PEMERINTAH KAB. BOJONEGORO
Jl. P. Mas Tumapel No. 01 Bojonegoro



PERUBAHAN RENCANA KERJA PEMERINTAH DAERAH (P RKPD) KABUPATEN BOJONEGORO TAHUN 2023



BOJONEGORO produktif
Pinarak Bojonegoro
BerAKHLAK
bangga melayani bangsa


SUPPLY
SPORT
WIND ENERGY
SECURITY
WI-FI
SERVICES
LIFESTYLE

BUPATI BOJONEGORO
PROVINSI JAWA TIMUR

Salinan

PERATURAN BUPATI BOJONEGORO
NOMOR 29 TAHUN 2023

TENTANG
PERUBAHAN ATAS PERATURAN BUPATI BOJONEGORO NOMOR 17 TAHUN 2022 TENTANG RENCANA KERJA PEMERINTAH DAERAH (RKPD) KABUPATEN BOJONEGORO TAHUN 2023

DENGAN RAHMAT TUHAN YANG MAHA ESA

BUPATI BOJONEGORO,

Menimbang : bahwa berdasarkan hasil evaluasi pelaksanaan tahun berjalan pada Rencana Kerja Pemerintah Daerah (RKPD) Kabupaten Bojonegoro Tahun 2023 dan untuk menjaga konsistensi antara perencanaan dan penganggaran, maka perlu menetapkan Perubahan Atas Peraturan Bupati Bojonegoro Nomor 17 Tahun 2022 tentang Rencana Kerja Pemerintah Daerah Kabupaten Bojonegoro Tahun 2023;

Mengingat :

1. Undang-Undang Nomor 12 Tahun 1950 tentang Pembentukan Daerah-Daerah Kabupaten/Kota dalam Lingkungan Provinsi Jawa Timur (Lembaran Negara Republik Indonesia Tahun 1950 Nomor 19, Tambahan Lembaran Negara Republik Indonesia Nomor 9) sebagaimana telah diubah dengan Undang-Undang Nomor 2 Tahun 1965 tentang Perubahan Batas Wilayah Kotapraja Surabaya dan Daerah Tingkat II Surabaya dengan Mengubah Undang-Undang Nomor 12 Tahun 1950, tentang Pembentukan Daerah-Daerah Kota Besar Dalam Lingkungan Provinsi Jawa Timur, Jawa Tengah, Jawa Barat dan Daerah Istimewa Yogyakarta (Lembaran Negara Republik Indonesia Tahun 1965 Nomor 19, Tambahan Lembaran Negara Republik Indonesia Nomor 2730);
2. Undang-Undang Nomor 17 Tahun 2003 tentang Keuangan Negara (Lembaran Negara Republik Indonesia Tahun 2003 Nomor 47, Tambahan Lembaran Negara Republik Indonesia Nomor 4286);
3. Undang-Undang Nomor 25 Tahun 2004 tentang Sistem Perencanaan Pembangunan Nasional (Lembaran Negara Republik Indonesia Tahun 2004 Nomor 104, Tambahan Lembaran Negara Republik Indonesia Nomor 4421);
4. Undang-Undang Nomor 17 Tahun 2007 tentang Rencana Pembangunan Jangka Panjang Nasional Tahun 2005-2025 (Lembaran Negara Republik Indonesia Tahun 2007 Nomor 33, Tambahan Lembaran Negara Republik Indonesia Nomor 4700);

5. Undang-Undang Nomor 26 Tahun 2007 tentang Penataan Ruang (Lembaran Negara Republik Indonesia Tahun 2007 Nomor 68, Tambahan Lembaran Negara Republik Indonesia Nomor 4739);
6. Undang-Undang Nomor 12 Tahun 2011 tentang Pembentukan Peraturan Perundang-undangan (Lembaran Negara Republik Indonesia Tahun 2011 Nomor 82, Tambahan Lembaran Negara Republik Indonesia Nomor 5234) sebagaimana telah diubah beberapa kali, terakhir dengan Undang-Undang Nomor 13 Tahun 2022 tentang Perubahan Kedua Undang-Undang Nomor 12 Tahun 2011 tentang Pembentukan Peraturan Perundang-Undangan (Lembaran Negara Republik Indonesia Tahun 2022 Nomor 143, Tambahan Lembaran Negara Republik Indonesia Nomor 6801);
7. Undang-Undang Nomor 23 Tahun 2014 tentang Pemerintahan Daerah sebagaimana telah diubah beberapa kali, terakhir dengan Undang-Undang Nomor 9 Tahun 2015;
8. Undang-Undang Nomor 1 Tahun 2022 tentang Hubungan Keuangan antara Pemerintah Pusat dan Pemerintah Daerah (Lembaran Negara Republik Indonesia Tahun 2022 Nomor 4 Tambahan Lembaran Negara Republik Indonesia Nomor 6757);
9. Peraturan Pemerintah Nomor 8 Tahun 2008 tentang Tahapan, Tata Cara Penyusunan, Pengendalian dan Evaluasi Pelaksanaan Rencana Pembangunan Daerah (Lembaran Negara Republik Indonesia Tahun 2008 Nomor 21, Tambahan Lembaran Negara Republik Indonesia Nomor 4817);
10. Peraturan Pemerintah Nomor 26 Tahun 2008 tentang Rencana Tata Ruang Wilayah Nasional (Lembaran Negara Republik Indonesia Tahun 2008 Nomor 48, Tambahan Lembaran Negara Republik Indonesia Nomor 4833);
11. Peraturan Pemerintah Nomor 18 Tahun 2016 tentang Perangkat Daerah (Lembaran Negara Republik Indonesia Tahun 2016 Nomor 114, Tambahan Lembaran Negara Republik Indonesia Nomor 5887) sebagaimana telah diubah dengan Peraturan Pemerintah Nomor 72 Tahun 2019 tentang Perubahan Atas Peraturan Pemerintah Nomor 18 Tahun 2016 tentang Perangkat Daerah (Lembaran Negara Republik Indonesia Tahun 2019 Nomor 187, Tambahan Lembaran Negara Republik Indonesia Nomor 6403);
12. Peraturan Pemerintah Nomor 2 Tahun 2018 tentang Standar Pelayanan Minimal (Lembaran Negara Republik Indonesia Tahun 2018 Nomor 2, Tambahan Lembaran Negara Republik Indonesia Nomor 6178);
13. Peraturan Pemerintah Nomor 12 Tahun 2019 tentang Pengelolaan Keuangan Daerah (Lembaran Negara Republik Indonesia Tahun 2019 Nomor 42, Tambahan Lembaran Negara Republik Indonesia Nomor 6322);
14. Peraturan Pemerintah Nomor 13 Tahun 2019 tentang Laporan dan Evaluasi Penyelenggaraan Pemerintahan Daerah (Lembaran Negara Republik Indonesia Tahun 2019 Nomor 52, Tambahan Lembaran Negara Republik Indonesia Nomor 6323);

15. Peraturan Menteri Dalam Negeri Nomor 80 Tahun 2015 tentang Pembentukan Produk Hukum Daerah (Berita Negara Republik Indonesia Tahun 2015 Nomor 2036) sebagaimana telah diubah dengan Peraturan Menteri Dalam Negeri Nomor 120 Tahun 2018 tentang Perubahan Atas Peraturan Menteri Dalam Negeri Nomor 80 Tahun 2015 tentang Pembentukan Produk Hukum Daerah (Berita Negara Republik Indonesia Tahun 2018 Nomor 157);
16. Peraturan Menteri Dalam Negeri Nomor 86 Tahun 2017 tentang Tata Cara Perencanaan, Pengendalian dan Evaluasi Pembangunan Daerah, Tata Cara Evaluasi Rancangan Peraturan Daerah tentang Rencana Pembangunan Jangka Panjang Daerah dan Rencana Pembangunan Jangka Menengah Daerah, serta Tata Cara Perubahan Rencana Pembangunan Jangka Panjang Daerah, Rencana Pembangunan Jangka Menengah Daerah, dan Rencana Kerja Pemerintah Daerah (Berita Negara Republik Indonesia Tahun 2017 Nomor 1312);
17. Peraturan Menteri Dalam Negeri Nomor 70 Tahun 2019 tentang Sistem Informasi Pemerintahan Daerah (Berita Negara Republik Indonesia Tahun 2019 Nomor 1114);
18. Peraturan Menteri Dalam Negeri Nomor 90 Tahun 2019 tentang Klasifikasi, Kodefikasi dan Nomenklatur Perencanaan Pembangunan dan Keuangan Daerah (Berita Negara Republik Indonesia Tahun 2019 Nomor 1447);
19. Peraturan Menteri Dalam Negeri Nomor 77 Tahun 2020 tentang Pedoman Teknis Pengelolaan Keuangan Daerah (Berita Negara Republik Indonesia Tahun 2020 Nomor 1781);
20. Peraturan Menteri Dalam Negeri Nomor 81 Tahun 2022 tentang Pedoman Penyusunan Rencana Kerja Pemerintah Daerah Tahun 2023 (Berita Negara Republik Indonesia Tahun 2022 Nomor 590);
21. Peraturan Daerah Provinsi Jawa Timur Nomor 7 Tahun 2019 tentang Rencana Pembangunan Jangka Menengah Daerah Provinsi Jawa Timur 2019-2024 (Lembaran Daerah Provinsi Jawa Timur Tahun 2019 Nomor 5 Seri D);
22. Peraturan Gubernur Jawa Timur Nomor 35 Tahun 2022 tentang Rencana Kerja Pemerintah Daerah Provinsi Jawa Timur Tahun 2023 (Berita Daerah Provinsi Jawa Timur Tahun 2022 Nomor 38 Seri E);
23. Peraturan Daerah Kabupaten Bojonegoro Nomor 6 Tahun 2013 tentang Rencana Pembangunan Jangka Panjang Daerah Kabupaten Bojonegoro Tahun 2005-2025 (Lembaran Daerah Kabupaten Bojonegoro Tahun 2014 Nomor 3);
24. Peraturan Daerah Kabupaten Bojonegoro Nomor 2 Tahun 2019 tentang Rencana Pembangunan Jangka Menengah Daerah Kabupaten Bojonegoro Tahun 2018-2023 sebagaimana telah diubah dengan Peraturan Daerah Kabupaten Bojonegoro Nomor 1 Tahun 2022;

MEMUTUSKAN :

Menetapkan : PERATURAN BUPATI TENTANG PERUBAHAN ATAS PERATURAN BUPATI BOJONEGORO NOMOR 17 TAHUN 2022 TENTANG RENCANA KERJA PEMERINTAH DAERAH (RKPD) KABUPATEN BOJONEGORO TAHUN 2023

BAB I
KETENTUAN UMUM
Pasal 1

Dalam Peraturan Bupati ini yang dimaksud dengan:

1. Daerah adalah Kabupaten Bojonegoro
2. Pemerintah Daerah adalah Pemerintah Kabupaten Bojonegoro
3. Bupati adalah Bupati Bojonegoro
4. Perangkat Daerah yang selanjutnya disebut PD adalah Perangkat Daerah di lingkungan Pemerintah Kabupaten Bojonegoro
5. Perubahan Rencana Kerja Pemerintah Daerah Tahun 2023 yang selanjutnya disebut P-RKPD merupakan Rencana Kerja Tahunan yang akan menjadi pedoman bagi semua pelaku Pembangunan di daerah dalam menjalankan perannya sesuai dengan kapasitas dan fungsinya masing-masing
6. Perubahan Rencana Kerja Perangkat Daerah yang selanjutnya disebut Perubahan Renja Perangkat Daerah adalah dokumen perencanaan Organisasi Perangkat Daerah untuk periode 1 (satu) tahun
7. Perubahan Kebijakan Umum Anggaran yang selanjutnya disebut Perubahan KUA adalah Perubahan Kebijakan Umum Anggaran Kabupaten Bojonegoro
8. Perubahan Prioritas dan Plafon Anggaran Sementara yang selanjutnya disebut Perubahan PPAS adalah Perubahan Prioritas dan Plafon Anggaran Sementara Kabupaten Bojonegoro
9. Rencana Kerja Anggaran Perubahan yang selanjutnya disebut RKA-P adalah Rencana Kerja Anggaran Perubahan Kabupaten Bojonegoro
10. Perubahan Rencana Anggaran Pendapatan dan Belanja Daerah yang selanjutnya disebut P-RAPBD adalah Perubahan Rencana Anggaran Pendapatan dan Belanja Daerah Kabupaten Bojonegoro.

BAB II
MAKSUD DAN TUJUAN PERUBAHAN RENCANA KERJA PEMERINTAH DAERAH
Pasal 2

Maksud Penyusunan Perubahan RKPD Tahun 2023 adalah:

a) Sebagai pedoman bagi Pemerintah Daerah dalam penyusunan Perubahan KUA dan Perubahan PPAS dalam rangka penyusunan Rancangan APBD Perubahan Tahun Anggaran 2023

b) Sebagai pedoman bagi Perangkat Daerah dalam melakukan Perubahan Rencana Kerja (Renja) dan Rencana Kerja dan Anggaran Perubahan (RKA-P) Tahun Anggaran 2023

Pasal 3

Tujuan Perubahan RKPD Tahun 2023 adalah:

a) Untuk mewujudkan sinergitas antara perencanaan, penganggaran, pelaksanaan dan pengawasan pembangunan antar wilayah, antar sektor pembangunan dan antar tingkat pemerintahan tahun 2023 sehingga dapat mewujudkan penyelenggaraan pemerintahan dan pembangunan yang optimal

b) Untuk menyesuaikan adanya perkembangan keadaan pada tahun berjalan, meliputi:

1) Perkembangan yang tidak sesuai dengan asumsi kerangka ekonomi daerah dan kerangka pendanaan, prioritas dan sasaran pembangunan, rencana program kegiatan dan sub kegiatan prioritas daerah

2) Keadaan yang menyebabkan saldo anggaran lebih anggaran tahun sebelumnya harus digunakan untuk tahun berjalan, dan

3) Pergeseran kegiatan dan sub kegiatan antar Organisasi Perangkat Daerah, penghapusan kegiatan dan sub kegiatan, penambahan kegiatan dan sub kegiatan baru atau alternatif, penambahan atau pengurangan target kinerja dan pagu kegiatan/sub kegiatan serta perubahan lokasi dan kelompok sasaran kegiatan/sub kegiatan

Pasal 4

Sistematika dokumen Perubahan RKPD Kabupaten Bojonegoro adalah sebagai berikut:

BAB I : Pendahuluan
BAB II : Evaluasi Hasil Triwulan II Tahun Berkenaan
BAB III : Kerangka Ekonomi dan Keuangan Daerah
BAB IV : Sasaran Prioritas Pembangunan Daerah
BAB V : Rencana Kerja dan Pendanaan Daerah
BAB VI : Penutup

BAB III

KETENTUAN PENUTUP

Pasal 5

Uraian secara rinci Perubahan RKPD Tahun 2023 sebagaimana dimaksud pada pasal 4, tercantum dalam Lampiran Peraturan Bupati ini

Pasal 6

Peraturan Bupati ini mulai berlaku pada tanggal diundangkan

Agar setiap orang mengetahuinya, memerintahkan Pengundangan Peraturan Bupati ini dengan penempatannya dalam Berita Daerah Kabupaten Bojonegoro.

Ditetapkan di Bojonegoro
pada tanggal 22 Agustus 2023

BUPATI BOJONEGORO,

ttd.

ANNA MU'AWANAH

Diundangkan di Bojonegoro
pada tanggal 22 Agustus 2023

SEKRETARIS DAERAH KABUPATEN BOJONEGORO,

ttd.

Dra. NURUL AZIZAH, MM

BERITA DAERAH KABUPATEN BOJONEGORO TAHUN 2023 NOMOR 29.

Salinan sesuai dengan aslinya
SEKRETARIS DAERAH KABUPATEN BOJONEGORO,

Dra. NURUL AZIZAH, MM
Pembina Utama Madya
NIP. 19690405 198809 2 001

DAFTAR ISI

BAB I PENDAHULUAN ..... I - 1

1.1 LATAR BELAKANG ..... I - 1

1.2 LANDASAN HUKUM ..... I - 3

1.3 HUBUNGAN ANTAR DOKUMEN ..... I - 9

1.4 MAKSUD DAN TUJUAN ..... I - 9

1.5 SISTEMATIKA PENYUSUNAN DOKUMEN RKPD ..... I -10

BAB II EVALUASI HASIL TRIWULAN II TAHUN 2023 ..... II - 1

2.1 Evaluasi Capaian Indikator Kinerja Utama (IKU) dan Indikator Kinerja Daerah (IKD) Triwulan II Tahun 2023 ..... II - 1

2.2 Evaluasi Hasil RKPD sampai dengan Triwulan II (Triwulan Dua) Tahun 2023 ..... II -10

BAB III KERANGKA EKONOMI DAN KEUANGAN DAERAH ..... III -1

3.1 ARAH KEBIJAKAN EKONOMI DAERAH ..... III -1

3.1.1 Produk Domestik Regional Bruto (PDRB) ..... III -1

3.1.2 Pertumbuhan Ekonomi ..... III -3

3.1.3 Inflasi ..... III -6

3.1.4 Angkatan Kerja ..... III -7

3.1.5 Kemiskinan ..... III -8

3.1.6 Ketimpangan Regional ..... III -10

3.1.7 Ketimpangan Pendapatan ..... III -10

3.1.8 Perbandingan Target Makro Ekonomi ..... III -11

3.1.9 Tantangan dan Prospek Perekonomian Daerah Tahun 2023 ..... III -12

3.2 ARAH KEBIJAKAN KEUANGAN DAERAH III-15

3.2.1 Arah Kebijakan Pendapatan Daerah III-16

3.2.2 Arah Kebijakan Belanja Daerah..... III-22

3.2.3 Arah Kebijakan Pembiayaan Daerah..... III-26

BAB IV SASARAN DAN PRIORITAS PEMBANGUNAN..... IV-1

4.1 TUJUAN DAN SASARAN PEMBANGUNAN IV-1

4.2 PRIORITAS DAN SASARAN PEMBANGUNAN TAHUN 2023..... IV-12

4.3 POKOK PIKIRAN DPRD KABUPATEN BOJONEGORO IV-23

BAB V RENCANA KERJA DAN PENDANAAN DAERAH V-1

BAB VI KINERJA PENYELENGGARAAN PEMERINTAHAN DAERAH VI-1

BAB I
PENDAHULUAN

1.1 Latar Belakang

Rencana Kerja Pemerintah Daerah (RKPD) adalah dokumen perencanaan tahunan Pemerintah Daerah, yang merupakan penjabaran dari Rencana Pembangunan Jangka Menengah Daerah (RPJMD) serta mengacu pada RKPD Provinsi dan Rencana Kerja Pemerintah (RKP). Penyusunan RKPD merupakan tahapan sistem perencanaan pembangunan daerah yang dimulai dari Rencana Pembangunan Jangka Panjang Daerah (RPJPD) dan Rencana Pembangunan Jangka Menengah Daerah (RPJMD). Penyusunan RKPD ditujukan sebagai upaya mewujudkan perencanaan pembangunan daerah yang sinergis dan terpadu antara perencanaan pembangunan Nasional,Provinsi dan Kabupaten. Dengan demikian, maka substansi RKPD mengacu kepada RPJMD, RPJPD, RPJMN serta RKP.

Berdasarkan Pasal 25 ayat (2) Undang-Undang Nomor 25 Tahun 2004 tentang Sistem Perencanaan Pembangunan Nasional, bahwa Rencana Kerja Pemerintah Daerah (RKPD) merupakan dasar/pedoman untuk penyusunan Rancangan Anggaran Pendapatan dan Belanja Daerah (APBD). Hal tersebut memiliki makna bahwa rencana kerja program dan kegiatan yang termuat dalam RKPD harus terukur dan dapat dilaksanakan, karena sudah memperhitungkan ketersediaan anggaran dan ini sejalan dengan Peraturan Pemerintah Nomor 12 Tahun 2019 tentang Pengelolaan Keuangan Daerah. Dengan demikian alokasi sumber daya secara strategis perlu dibatasi dengan pagu yang realistis agar tekanan pengeluaran/pembelanjaan tidak menghambat pencapaian tujuan-tujuan fiskal.

Dalam rangka memenuhi amanat sesuai dengan aturan yang berlaku, Pemerintah Daerah Kabupaten Bojonegoro berkewajiban untuk melaksanakan perencanaan pembangunan untuk setiap tahapan pembangunan. Secara umum Perencanaan Pembangunan Daerah adalah

suatu proses penyusunan tahapan-tahapan kegiatan yang melibatkan berbagai unsur pemangku kepentingan. Hal tersebut dimaksudkan untuk pemanfaatan dan pengalokasian sumber daya yang ada dalam rangka meningkatkan kesejahteraan sosial dalam suatu lingkungan wilayah/daerah dalam jangka waktu tertentu.

Untuk merealisasikan pelaksanaan Visi dan Misi Pemerintah Kabupaten Bojonegoro, maka pada tataran operasional pelaksanaan pembangunan, perencanaan tersebut ditetapkan untuk memberikan arah terhadap kegiatan pembangunan yang hendak dilaksanakan serta memberikan kepastian operasionalisasi dan keterkaitan terhadap peran masing-masing misi yang telah ditetapkan. Perencanaan pembangunan Tahun 2023 telah disusun pada Tahun Anggaran 2022 melalui Peraturan Bupati Nomor 17 Tahun 2022 tentang Rencana Kerja Pemerintah Daerah Tahun 2023 dan telah menjadi pedoman di dalam menyusun dokumen Anggaran Pendapatan dan Belanja Daerah (APBD) Tahun 2023 yang ditetapkan melalui Peraturan Daerah Kabupaten Bojonegoro Nomor 5 Tahun 2022.

Akan tetapi seiring dengan dinamika yang terjadi sampai dengan triwulan kedua Tahun 2023, Pemerintah Daerah Kabupaten Bojonegoro memandang perlu untuk melakukan Perubahan RKPD Tahun 2023. Hal ini sejalan dengan mandat Peraturan Menteri Dalam Negeri Nomor 86 Tahun 2017 tentang Tata Cara Perencanaan, Pengendalian, dan Evaluasi Pembangunan Daerah, Tata Cara Evaluasi Rancangan Peraturan Daerah tentang Rencana Pembangunan Jangka Panjang Daerah dan Rencana Pembangunan Jangka Menengah Daerah, serta Tata Cara Perubahan Rencana Pembangunan Jangka Panjang Daerah, Rencana Pembangunan Jangka Menengah Daerah, dan Rencana Kerja Pemerintah Daerah, pada pasal 343 ayat (1) yang menyebutkan bahwa Perubahan RKPD dan Renja Perangkat Daerah dapat dilakukan apabila berdasarkan hasil evaluasi pelaksanaannya dalam tahun berjalan menunjukan adanya ketidaksesuaian dengan perkembangan keadaan, meliputi :

a) Perkembangan yang tidak sesuai dengan asumsi prioritas pembangunan daerah, kerangka ekonomi daerah dan keuangan daerah, rencana program dan kegiatan RKPD berkenaan;
b) Keadaan yang menyebabkan saldo anggaran lebih tahun anggaran sebelumnya harus digunakan untuk tahun berjalan;
c) asumsi kerangka ekonomi daerah yang berdampak terhadap pagu sehingga mengakibatkan terjadinya penambahan atau pengurangan target kinerja dan pagu kegiatan, adanya penyesuaian terhadap penetapan pagu definitif, pengalokasian kembali silpakegiatan dana-dana perimbangan antara lain DAK, DBHCHT dan lainnya serta adanya refocusing anggaran program dan kegiatan.

Lebih lanjut dalam pasal tersebut pada ayat (4) disebutkan bahwa Perubahan RKPD sebagaimana dimaksud ayat (1) dapat dilakukan tanpa melalui tahapan evaluasi dalam hal terjadi kebijakan nasional, keadaan darurat, keadaan luar biasa, dan perintah dari Peraturan Perundangundangan yang lebih tinggi setelah RPJMD ditetapkan.

Perubahan RKPD Kabupaten Bojonegoro Tahun 2023 merupakan pedoman penyusunan Kebijakan Umum Perubahan Anggaran Prioritas dan Plafon Anggaran Sementara serta Rancangan Perubahan Anggaran Pendapatan dan Belanja Daerah Tahun 2023. Bagi Perangkat Daerah Kabupaten Bojonegoro, RKPD merupakan pedoman untuk menyempurnakan Perubahan Rencana Kerja Perangkat Daerah (Renja PD) dan penyusunan Perubahan RKA Perangkat Daerah Tahun 2023.

1.2 Landasan Hukum

Landasan hukum penyusunan yang digunakan dalam penyusunan Perubahan Rencana Kerja Pembangunan Daerah (RKPD) Kabupaten Bojonegoro Tahun 2021 ini adalah:

1. Pasal 18 ayat (6) Undang-Undang Dasar Negara Republik Indonesia Tahun 1945;

2. Undang-Undang Nomor 12 Tahun 1950 tentang Pembentukan Daerah-daerah Kabupaten/Kota dalam Lingkungan Provinsi Jawa Timur (Berita Negara Republik Indonesia Tahun 1950 Nomor 41);
3. Undang-Undang Nomor 17 Tahun 2003 tentang Keuangan Negara (Lembaran Negara Republik Indonesia Tahun 2003 Nomor 47, Tambahan Lembaran Negara Republik Indonesia Nomor 4286);
4. Undang-Undang Nomor 15 Tahun 2004 tentang Pemeriksaan Pengelolaan dan Tanggung Jawab Keuangan Negara (Lembaran Negara Republik Indonesia Tahun 2004 Nomor 66, Tambahan Lembaran Negara Republik Indonesia Nomor 4400);
5. Undang-Undang Nomor 25 Tahun 2004 tentang Sistem Perencanaan Pembangunan Nasional (Lembaran Negara Republik Indonesia Tahun 2004 Nomor 104, Tambahan Lembaran Negara Republik Indonesia Nomor 4421);
6. Undang-Undang Nomor 33 Tahun 2004 tentang Perimbangan Keuangan antara Pemerintah Pusat dan Pemerintahan Daerah (Lembaran Negara Republik Indonesia Tahun 2004 Nomor 126, Tambahan Lembaran Negara Republik Indonesia Nomor 4438);
7 Undang-Undang Nomor 24 Tahun 2007 tentang penanggulangan Bencana (Lembaran Negara Republik Indonesia Tahun 2007 Nomor 66, Tambahan Lembaran Negara Republik Indonesia Nomor 4723)
8. Undang-Undang Nomor 12 Tahun 2011 tentang Pembentukan Peraturan Perundang-undangan (Lembaran Negara Republik Indonesia Tahun 2004 Nomor 82, Tambahan Lembaran Negara Republik Indonesia Nomor 5234);
9. Undang-Undang Nomor 23 Tahun 2014 tentang Pemerintahan Daerah (Lembaran Negara Republik Indonesia Tahun 2014 Nomor 224, Tambahan Lembaran Negara Republik Indonesia Nomor 5587), sebagaimana telah diubah yang kedua kalinya dengan Undang-Undang Nomor 9 Tahun 2015 (Lembaran Negara

Republik Indonesia Tahun 2015 Nomor 58, Tambahan Lembaran Negara Republik Indonesia Nomor 5679);

10. Undang-Undang Nomor 30 Tahun 2014 tentang Administrasi Pemerintahan (Lembaran Negara Republik Indonesia Tahun 2014 Nomor 292, Tambahan Lembaran Negara Republik Indonesia Nomor 5601);
11. UU No. 6 Tahun 2023 tentang PenetapanPeraturan Pemerintah Pengganti Undang-Undang Nomor 2 Tahun 2022 tentang Cipta Kerja menjadi Undang Undang;
12. Peraturan Pemerintah Nomor 108 Tahun 2000 tentang Tata Cara Pertanggungjawaban Kepala Daerah (Lembaran Negara Republik Indonesia Tahun 2000 Nomor 209, Tambahan Lembaran Negara RI Nomor 4028);
13. Peraturan Pemerintah Nomor 109 Tahun 2000 tentang Kedudukan Keuangan Kepala Daerah dan Wakil Kepala Daerah (Lembaran Negara Republik Indonesia Tahun 2000 Nomor 210, Tambahan Lembaran Negara Republik Indonesia Nomor 4028);
14. Peraturan Pemerintah Nomor 55 Tahun 2005 tentang Dana Perimbangan (Lembaran Negara Republik Indonesia Tahun 2005 Nomor 137, Tambahan Lembaran Negara Republik Indonesia Nomor 4575);
15. Peraturan Pemerintah Nomor 8 Tahun 2006 tentang Pelaporan Keuangan dan Kinerja Instansi Pemerintah (Lembaran Negara Republik Indonesia Tahun 2006 Nomor 25, Tambahan Lembaran Negara Republik Indonesia Nomor 4614);
16. Peraturan Pemerintah Nomor 8 Tahun 2008 tentang Tahapan, Tata Cara, Penyusunan Pengendalian dan Evaluasi Pelaksanaan Rencana Pembangunan Daerah (Lembaran Negara Republik Indonesia Tahun 2008 Nomor 21, Tambahan Lembaran Negara Republik Indonesia Nomor 4817);
17. Peraturan Pemerintah Nomor 26 Tahun 2008 tentang Rencana Tata Ruang Wilayah Nasional (Lembaran Negara Republik

Indonesia Tahun 2008 Nomor 48, Tambahan Lembaran Negara Republik Indonesia Nomor 4833);

18. Peraturan Pemerintah Nomor 18 Tahun 2016 tentang Perangkat Daerah;
19. Peraturan Pemerintah Nomor 12 Tahun 2017 tentang Pedoman Pembinaan dan Pengawasan Penyelenggaraan Pemerintahan Daerah (Lembaran Negara Republik Indonesia Tahun 2017 Nomor 73, Tambahan Lembaran Negara Republik Indonesia Nomor 6041);
20. Peraturan Pemerintah Nomor 2 Tahun 2018 tentang Standar Pelayanan Minimal (SPM);
21. Peraturan Pemerintah Nomor 12 Tahun 2019 tentang Pengelolaan Keuangan Daerah;
22. Peraturan Presiden Nomor 87 Tahun 2014 tentang Peraturan Pelaksanaan Undang-Undang Nomor 12 Tahun 2011 tentang Pembentukan Peraturan Perundang-Undangan;
23. Peraturan Presiden Nomor 80 Tahun 2019 tentang Percepatan Pembangunan Ekonomi di Kawasan Gresik-Bangkalan-Mojokerto-Surabaya-Sidoarjo-Lamongan, Kawasan Bromo-Tengger-Semeru, serta Kawasan Selingkar Wilis dan Lintas Selatan;
24. Peraturan Presiden Nomor 18 Tahun 2020 tentang Rencana Pembangunan Jangka Menengah Nasional Tahun 2020-2024;
25. Peraturan Presiden Nomor 109 Tahun 2020 tentang Perubahan Ketiga atas PeraturanPresiden Nomor 3 Tahun 2016 tentang Percepatan Pelaksanaan Proyek Strategis Nasional (Lembaran Negara Republik Indonesia Tahun 2020 Nomor 259);
26. Instruksi Presiden Nomor 9 Tahun 2000 tentang Pengarusutamaan Gender;
27. Peraturan Menteri Dalam Negeri Nomor 1 Tahun 2014 tentang Pembentukan Produk Hukum Daerah;

28. Peraturan Menteri Pemberdayaan Perempuan dan Perlindungan Anak Nomor 4 Tahun 2014 tentang Pedoman Pengawasan Pelaksanaan Perencanaan dan Penganggaran yang Responsif Gender untuk Pemerintah Daerah;
29. Peraturan Menteri Dalam Negeri Nomor 80 Tahun 2015 tentang Pembentukan Produk Hukum Daerah sebagaimana telah diubah dengan Peraturan Menteri Dalam Negeri Nomor 120 Tahun 2018 tentang Perubahan Atas Peraturan Menteri Dalam Negeri Nomor 80 Tahun 2015 tentang Pembentukan Produk Hukum Daerah
30. Peraturan Menteri Dalam Negeri Nomor 86 Tahun 2017 tentang Tata Cara Perencanaan, Pengendalian dan Evaluasi Pembangunan Daerah, Tata Cara Evaluasi Rancangan Peraturan Daerah tentang Rencana Pembangunan Jangka Panjang Daerah dan Rencana Pembangunan Jangka Menengah Daerah, serta Tata Cara Perubahan Rencana Pembangunan Jangka Panjang Daerah, Rencana Pembangunan Jangka Menengah Daerah, dan Rencana Kerja Pemerintah Daerah;
31. Peraturan Menteri Dalam Negeri Nomor 120 Tahun 2018 tentang Pembentukan Produk Hukum;
32. Peraturan Menteri Dalam Negeri Nomor 70 Tahun 2019 tentang Sistem Informasi Pemerintahan Daerah;
33. Peraturan Menteri Dalam Negeri Nomor 90 Tahun 2019 tentang Klasifikasi, Kodefikasi dan Nomenklatur Perencanaan Pembangunan dan Keuangan Daerah, yang telah diubah terakhir kali dengan Kepmendagri Nomor 050-5889 ;
34. Peraturan Menteri Dalam Negeri Nomor 59 Tahun 2021 tentang Perubahan atas Peraturan Menteri Dalam Negeri Nomor 100 Tahun 2018 tentang Penerapan Standar Pelayanan Minimal;
35. Peraturan Menteri Dalam Negeri Nomor 81 Tahun 2022 tentang Pedoman Penyusunan RKPD Tahun 2023;
36. Keputusan Menteri Dalam Negeri Nomor 050-5889 Tahun 2021 tentang Hasil Verifikasi dan Validasi Pemutakhiran Klasifikasi,

Kodefikasi, dan Nomenklatur Perencanaan Pembangunan dan Keuangan Daerah;

37. Peraturan Daerah Provinsi Jawa Timur Nomor 1 Tahun 2009 tentang Rencana Pembangunan Jangka Panjang Daerah (RPJPD) Provinsi Jawa Timur Tahun 2005-2025 (Lembaran Daerah Provinsi Jawa Timur Tahun 2009 No. 1 Seri E);
38. Peraturan Daerah Provinsi Jawa Timur Nomor 39 Tahun 2020 tentang Peraturan PelaksanaanPeraturan Daerah Provinsi Jawa Timur Nomor 9 Tahun 2019 tentang Pengarusutamaan Gender
39. Peraturan Daerah Provinsi Jawa Timur Nomor 4 Tahun 2021 tentang Perubahan tentang Peraturang Daerah Nomor 7 Tahun 2019 tentang Rencana Pembangunan Jangka Menengah Daerah Provinsi Jawa Timur 2019-2024;
40. Peraturan Gubernur Jawa Timur Nomor 35 Tahun 2022 tentang Rencana Kerja Pemerintah Daerah Provinsi Jawa Timur Tahun 2023;
41. Peraturan Daerah Kabupaten Bojonegoro Nomor 6 Tahun 2013 tentang Rencana Pembangunan Jangka Panjang Daerah Kabupaten Bojonegoro Tahun 2005-2025;
42. Peraturan Daerah Kabupaten Bojonegoro Nomor 13 Tahun 2016 tentang Pembentukan dan Susunan Perangkat Daerah Kabupaten Bojonegoro (Lembaran Daerah Kabupaten Bojonegoro Tahun 2016, Nomor 16), sebagaimana telah dirubah beberapa kali, terakhir dengan Peraturan Daerah Nomor 8 Tahun 2021 tentang Perubahan Ketiaga Atas Peraturan Daerah Kabupaten Bojonegoro Nomor 13 Tahun 2016 tentang Pembentukan dan Susunan Perangkat Daerah Kabupaten Bojonegoro (Lembaran Daerah Kabupaten Bojonegoro Tahun 2021, Nomor 8);
43. Peraturan Daerah Kabupaten Bojonegoro Nomor 1 Tahun 2022 tentang Perubahan Peraturan Daerah Kabupaten Bojonegoro Nomor 2 Tahun 2019 tentang Rencana Pembangunan Jangka Menengah Daerah Kabupaten Bojonegoro Tahun 2018-2023;

44. Peraturan Bupati Bojonegoro Nomor 17 Tahun 2022 tentang Rencana Kerja Pemerintah Daerah Kabupaten Bojonegoro Tahun 2023.

1.3 Hubungan Antar Dokumen

Dalam kaitan dengan sistem perencanaan pembangunan sebagaimana yang telah diamanatkan dalam Undang-Undang Nomor 25 Tahun 2004, maka keberadaan RKPD Kabupaten Bojonegoro Tahun 2023 merupakan satu bagian yang utuh dari manajemen kerja di lingkungan Pemerintah Kabupaten Bojonegoro khususnya bagi Perangkat Daerah dalam penyusunan Rencana Kerja Perangkat Daerah (Renja- PD).

Gambaran tentang hubungan antara RKPD Kabupaten Bojonegoro Tahun 2023 dengan dokumen perencanaan lainnya baik dalam kaitan dengan sistem perencanaan pembangunan maupun dengan sistem keuangan adalah sebagaimana ditunjukkan pada gambar 1.1.

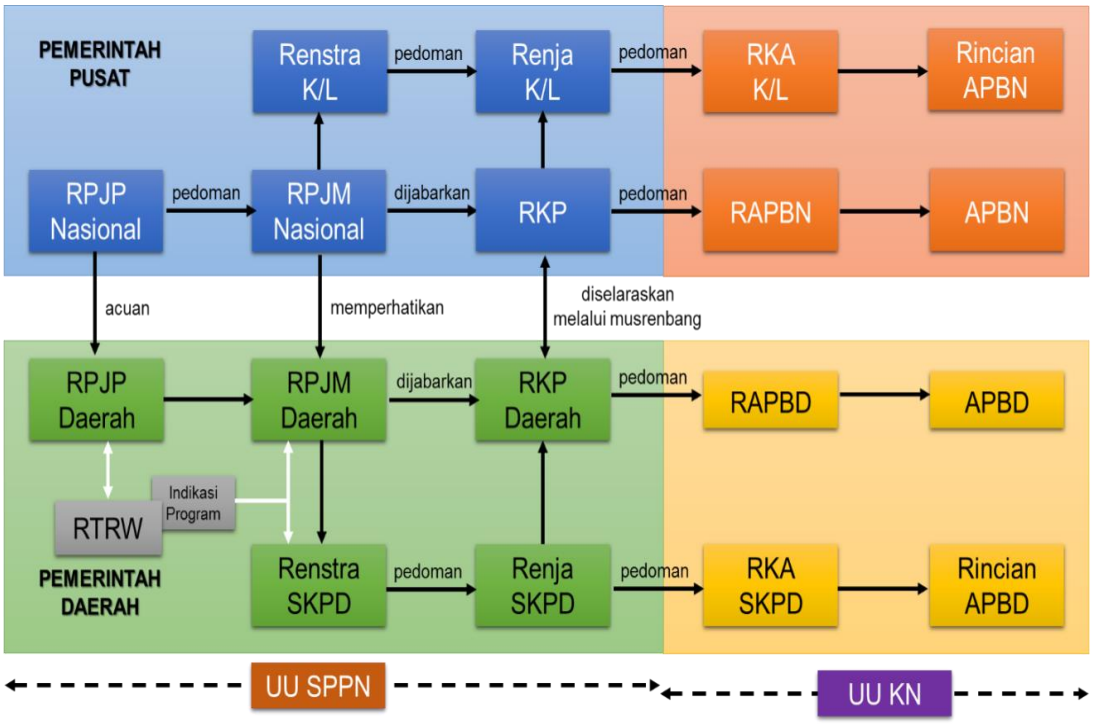

Gambar 1. 1 Hubungan RKPD dengan Dokumen Perencanaan Lainnya

1.4 Maksud dan Tujuan

Maksud disusunnya Perubahan RKPD Tahun 2023 adalah untuk mewujudkan sinergitas antara perencanaan, penganggaran, pelaksanaan

dan pengawasan pembangunan antar wilayah, antar sektor pembangunan dan antar tingkat pemerintahan serta mengoptimalkan dan mewujudkan efisiensi pemanfaatan berbagai sumber daya dalam pembangunan daerah guna meningkatkan kesejahteraan masyarakat.

Sedangkan tujuan dilakukan perubahan RKPD 2023 adalah untuk mewujudkan program pembangunan Kabupaten Bojonegoro yang terintegrasi dan berkelanjutan sesuai dengan visi, misi dan amanat RPJMD 2018-2023, sebagai pedoman bagi Perangkat Daerah Kabupaten Bojonegoro dalam menyusun perubahan Rencana Kerja (Renja) Perangkat Daerah Tahun 2023, dan sebagai pedoman Kebijakan Umum Perubahan Anggaran (KUA) serta Prioritas dan Plafon Anggaran Sementara (PPAS) Perubahan Tahun Anggaran 2023 yang menjadi dasar penyusunan Rancangan Perubahan APBD Kabupaten Bojonegoro tahun 2023. Perubahan RKPD sebagaimana dimaksud pada pasal 343 Permendagri Nomor 86 Tahun 2017 ayat (6) meliputi perubahan :

1) Kerangka Ekonomi dan Keuangan Daerah;
2) Target Sasaran Pembangunan Daerah;
3) Prioritas Pembangunan Daerah;
4) Penambahan dan/atau pengurangan Program dan Kegiatan Perangkat Daerah dan
5) Target Kinerja Penyelenggaraan Pemerintahan Daerah

1.5 Sistematika Penyusunan Dokumen RKPD

Dokumen Perubahan Rencana Kerja Pembangunan Daerah Kabupaten Bojonegoro Tahun 2023 disusun dengan sistematika penulisan sebagai berikut:

BAB I PENDAHULUAN

Pada bagian ini dijelaskan mengenai latar belakang penyusunan RKPD, dasar hukum penyusunan, hubungan antar dokumen RKPD dengan dokumen rencana pembangunan daerah lainnya, maksud dan tujuan penyusunan RKPD, serta sistematika dokumen.

BAB II EVALUASI HASIL TRIWULAN II TAHUN 2023

Berisi hasil evaluasi program dan kegiatan RKPD Kabupaten Bojonegoro Tahun 2023 sampai dengan triwulan kedua.

BAB III KERANGKA EKONOMI DAN KEUANGAN DAERAH

Memuat penjelasan tentang kondisi ekonomi antara lain mencakup indikator pertumbuhan ekonomi daerah, sumber-sumber pendapatan dan kebijakan pemerintah daerah dalam mendanai pembangunan daerah, meliputi pendapatan daerah, belanja daerah dan pembiayaan daerah dengan uraian sampai dengan kelompok, jenis dan obyek pendapatan, belanja dan pembiayaan.

BAB IV SASARAN DAN PRIORITAS PEMBANGUNAN DAERAH

Memuat visi, misi, tujuan, sasaran, dan arah kebijakan pembangunan daerah jangka menengah, prioritas pembangunan nasional, provinsi dan Kabupaten Bojonegoro, serta keterkaitan arah kebijakan pada tiap tingkatan pemerintahan.

BAB V RENCANA KERJA DAN PENDANAAN DAERAH

Mengemukakan secara eksplisit rencana program dan kegiatan prioritas daerah disertai dengan indikator kinerja dan kerangka pendanaan.

BAB VI PENUTUP

Berisi penegasan arah kebijakan, prioritas dan fokus RKPD Kabupaten Bojonegoro telah sinkron dengan kebijakan pusat maupun Provinsi Jawa Timur.

BAB II
EVALUASI HASIL TRIWULAN II TAHUN 2023

Sesuai amanat Peraturan Menteri Dalam Negeri Nomor 86 Tahun 2017, lingkup pengendalian dan evaluasi pembangunan meliputi; 1) pengendalian dan evaluasi terhadap perumusan kebijakan perencanaan pembangunan daerah, 2) pengendalian dan evaluasi terhadap pelaksanaan rencana pembangunan daerah, dan 3) evaluasi terhadap hasil pembangunan daerah. Bagian ini merupakan evaluasi pelaksanaan sampai dengan triwulan II tahun berkenaan.

2.1 Evaluasi Capaian Indikator Kinerja Utama (IKU) dan Indikator Kinerja Daerah (IKD) Triwulan II Tahun 2023

Perencanaan pembangunan tahun 2023 Kabupaten Bojonegoro merupakan tahun terakhir dari Rencana Pembangunan Jangka Menengah Daerah (RPJMD) yang telah ditetapkan dengan Peraturan Daerah Kabupaten Bojonegoro Nomor 2 tahun 2019 tentang Rencana Pembangunan Jangka Menengah Daerah Tahun 2018-2023 yang diubah dengan Peraturan Daerah Nomor 1 Tahun 2022. Perencanaan tahun 2023 dirumuskan berdasarkan Perubahan Rencana Pembangunan Jangka Menengah Daerah Tahun 2018-2023, kebijakan penataan ruang yang tertuang dalam Peraturan Daerah Nomor 5 Tahun 2022, hasil evaluasi RKPD tahun 2021 dan capaian kinerja RPJMD sampai tahun 2021, rencana capaian kinerja dalam RKPD Tahun 2021, pokok-pokok pikiran/jaring aspirasi masyarakat dari DPRD, identifikasi isu strategis, serta permasalahan dan kendala yang dihadapi pada tahun sebelumnya. Disamping hal tersebut di atas, dalam penentuan prioritas pembangunan juga memperhatikan sasaran pembangunan nasional yang tertuang dalam RPJMN Tahun 2020-2024 dan RPJMD Provinsi Jawa Timur Tahun 2019-2024.

Tema dan prioritas pada Tahun Anggaran 2023 dijabarkan dalam Rencana Kerja Pemerintah Daerah (RKPD) tahun 2023 yang ditetapan dengan Peraturan Bupati Nomor Nomor 17 Tahun 2022 tentang Rencana Kerja Pemerintah Daerah Kabupaten Bojonegoro Tahun 2023. Tema

Pembangunan Pemerintah Kabupaten Bojonegoro tahun 2023 adalah "*Penguatan Ketahanan Ekonomi, Sosial dan Kualitas Lingkungan melalui Infrastruktur dan Transformasi Digital yang Mantap Berkelanjutan*". Prioritas pembangunan daerah Kabupaten Bojonegoro Tahun 2023 adalah sebagai berikut:

1) Penguatan Ketahanan Ekonomi, Sosial dan Kualitas Lingkungan melalui Infrastruktur dan Transformasi Digital yang Mantap Berkelanjutan;
2) Peningkatan pelayanan publik melalui tata kelola pemerintahan yang bersih, transparan dan bertanggung jawab;
3) Peningkatan kualitas pendidikan, kesehatan untuk mendukung Sumber Daya Manusia yang berkelanjutan;
4) Peningkatan kepedulian dan keberpihakan bagi perempuan, anak, penyandang disabilitas serta kaum dhuafa;
5) Peningkatan lapangan pekerjaan di masyarakat melalui upaya pemberdayaan ekonomi kerakyatan dan ekonomi kreatif;
6) Peningkatan produktivitas dan daya saing ekonomi daerah berbasis potensi lokal;
7) Peningkatan konektivitas wilayah melalui infrastruktur yang berkualitas dan ramah lingkungan.

Apabila menelaah kondisi kinerja Pemerintah Daerah, sebagaimana tertuang dalam dokumen RPJMD Kabupaten Bojonegoro tahun 2018-2023, Indikator Kinerja Utama (IKU) terdiri dari 11 indikator kinerja makro dan IKD terdiri dari 32 Indikator Kinerja Kunci yang merupakan indikator sasaran dalam RPJMD yang menjadi tolok ukur keberhasilan pembangunan Kabupaten Bojonegoro.

Selanjutnya, secara rinci capaian IKU dan IKD tahun 2023 (Output dan outcome masih *on the track* sehingga capaian menggunakan Tahun 2023), yang merupakan breakdown dari Indikator tujuan dan sasaran dalam RPJMD sebagai berikut:

Tabel 2.1 Capaian Indikator Kinerja Tujuan dan Sasaran Kabupaten Bojonegoro Tahun 2023

No	Tujuan	Sasaran	Indikator	Satuan	Target RKPD 2023	Realisasi 2022	Tingkat Capaian RKPD	Keterangan
1	Realisasi Kinerja Tujuan dan Kinerja Sasaran Daerah Kabupaten		Indeks Kerukunan Umat Beragama	Indeks	81,00-82,00	80,55	100,7	Capaian 2022 angka perhitungan konsultan meningkat dibanding 2022 sebesar 78,69
		Meningkatnya kesadaran kehidupan sosial masyarakat berlandaskan kearifan lokal	Indeks Kesetaraan (Sikap & Harapan Pemerintah)	Indeks	81.51-82.50	81,71	100,26	Capaian 2022 angka perhitungan konsultan menngkat dibanding tahun 2021 yaitu 76,45
			Indek Kerja sama	Indeks	79,10-81,50	77,64	99,41	Capaian 2022 angka perhitungan konsultan meningkat dibanding tahun 2021 yaitu 74,06
		Meningkatnya toleransi kehidupan beragama	Indeks Toleransi (Persepsi & Sikap)	Indeks	81.51-82.00	80,59	100,11	Capaian 2022 angka perhitungan konsultan, meningkat dibanding tahun 2021 yaitu 74,06
		Meningkatnya ketentraman dan ketertiban umum dan perlindungan masyarakat	Indeks Ketentraman dan Ketertiban Umum	Indeks	0,90	0,68	80	Capaian 2022 angka perhitungan Satpol PP, menurun dibanding tahun 2021 yaitu 0,97
2	Mewujudkan reformasi birokrasi untuk menghadirkan pemerintahan yang		Indeks Reformasi Birokrasi	Indeks	B (65- 70)	B (64,14)	91,66	Capaian Tahun 2022 berdasarkan surat KemenPAN

No	Tujuan	Sasaran	Indikator	Satuan	Target RKPD 2023	Realisasi 2022	Tingkat Capaian RKPD	Keterangan
	bersih, transparan dan bertanggung jawab							
		Meningkatnya kinerja pemerintah	SAKIP	Nilai	85,10- 90,0 (A)	70,05 (BB)	87,45	CapaianTahun 2022. berdasarkan surat KemenPAN tanggal 6 Desember 2022
			Opini BPK	Opini	WTP	WTP	WTP	Capaian 2022
			Indeks SPBE	Indeks	3,20	2,65	96,72	Capaian 2022
			Rata-rata Nilai Sinergitas Kinerja Kecamatan	Nilai	78	82,23	106,79	Capaian 20222
		Meningkatnya kualitas pelayanan publik	Nilai Survei Kepuasan Masyarakat	Nilai	97	84,75	87,82	Capaian 2022
		Meningkatnya kualitas ASN	Indeks Profesionalitas ASN	Indeks	63,71	53,18	82,51	Capaian 2022
3	Mewujudkan pendidikan dan kesehatan yang berkualitas serta pemenuhan standar hidup yang layak		Indeks Pembangunan Manusia	Indeks	70,25- 70,76	70,12	99,46	Sumber data BPS. tahun 2022
			Inflasi	%	2,50-2,00	1,97	78,8	Sumber data BPS. tahun 2022 diolah oleh Dinas Pendidikan

No	Tujuan	Sasaran	Indikator	Satuan	Target RKPD 2023	Realisasi 2022	Tingkat Capaian RKPD	Keterangan
		Meningkatnya kualitas pendidikan	Indeks Pendidikan	Indeks	0,646	0,634	100	Sumber data BPS. tahun 2022 diolah oleh Dinas Kesehatan
		Meningkatnya kualitas pendidikan	Indek Pembangunan Pemuda	Indeks	53,07	51,78	100,06	Capaian 2022
		Meningkatnya kualitas kesehatan	Indeks Kesehatan	Indeks	0,7870	0,8024	102,48	Capaian 2022
			Laju Pertumbuhan Penduduk	nilai	0,31	0,44	137,50	Sumber data BPS. tahun 2022
4	Meningkatkan perlindungan terhadap perempuan, anak, penyandang disabilitas dan kaum dhuafa		Indeks Pembangunan Gender	Indeks	92,75- 93,00	90,63	98,30	Sumber data BPS. tahun 2022
			Angka Kemiskinan	%	92,75- 93,00	12,21	0,0106	Sumber data BPS. tahun 2022
		Meningkatnya perlindungan terhadap perempuan, anak, penyandang disabilitas	Indeks Pemberdayaan Gender	Indeks	57,25	56,24	136,67	Sumber data BPS. tahun 2022
			Persentase Kecamatan Layak Anak (Kelana)	%	80	82	116,74	Sumber data BPS. tahun 2022
		Meningkatnya perlindungan sosial terhadap penduduk miskin	Angka PPKS	Angka	80.134	115.726	100	Capaian tahun 2022 sumber data Dinas Sosial

No	Tujuan	Sasaran	Indikator	Satuan	Target RKPD 2023	Realisasi 2022	Tingkat Capaian RKPD	Keterangan
		Meningkatnya taraf sosial ekonomi keluarga miskin dan rentan	Cakupan Keluarga miskin dan rentan memiliki usaha ekonomi	%	80	74	100	Capaian tahun 2022 sumber data Dinas Sosial
5	Meningkatkan lapangan pekerjaan		Tingkat Pengangguran Terbuka	%	3,99- 3,50	4,69	117,25	Sumber data BPS. tahun 2022, menurun (semakin baik) dibanding tahun 2021 sebesar 4,82
		Meningkatnya kesempatan kerja	Tingkat partisipasi angkatan kerja	%	71,26	72,16	101,45	Sumber data BPS. tahun 2022, meningkat dibanding tahun 2021 sebesar 71,31
6	Meningkatkan pemerataan ekonomi dan pendapatan masyarakat		Indeks Gini	Indeks	0,300- 0,295	0,28	100	Sumber data BPS. tahun 2022, menurun (semakin baik) dibanding tahun 2021 sebesar 0,306
		Meningkatnya usaha kecil dan mikro serta lembaga ekonomi aktif	Persentase lembaga ekonomi aktif	%	100	56,99	58,15	Capaian tahun 2022
			Persentase Peningkatan Jumlah Desa Mandiri	%	100	97,48	108,31	Capaian Tahun 2022 dari 103 desa ditahun 2021 menjadi 127 desa

No	Tujuan	Sasaran	Indikator	Satuan	Target RKPD 2023	Realisasi 2022	Tingkat Capaian RKPD	Keterangan
			berdasarkan IDM sesuai Klasifikasi					
7	Meningkatkan pertumbuhan ekonomi dan pengembangan potensi sumber daya lokal		Pertumbuhan ekonomi dengan migas	%	1,1 - 2,00	-6,16	-	Sumber data BPS. tahun 2022
			Pertumbuhan ekonomi dengan Non migas	%	3,81 – 4,00	6,04	113,96	Sumber data BPS. tahun 2022
		Meningkatnya kontribusi sektor pariwisata terhadap PDRB	Persentase kontribusi kategori pariwisata terhadap PDRB	%	1,04	2,004	196,47	Sumber data BPS. tahun 2022
		Meningkatnya nilai tambah penyelenggaraan perdagangan	Persentase PDRB kategori perdagangan	%	9,77	7,38	77,52	Sumber data BPS. tahun 2022
		Meningkatnya daya saing sektor pertanian	Persentase kontribusi kategori pertanian dalam arti luas terhadap PDRB	%	8,90	8,07	95,17	Sumber data BPS. tahun 2022
			NTP	%	106,19	106,1	100,03	Sumber data BPS. tahun 20212

No	Tujuan	Sasaran	Indikator	Satuan	Target RKPD 2023	Realisasi 2022	Tingkat Capaian RKPD	Keterangan
		Meningkatnya nilai investasi	Realisasi Investasi (Triliun)	Trilyun	7,20	98,57	1388,31	Sumber data DPMPTSP tahun 2022
8	Meningkatkan pemerataan pembangunan infrastruktur yang tanggap terhadap resiko bencana dan ramah lingkungan		Indeks Williamson	Indeks	0,4209-0,4200	0,23	43,15	Capaian tahun 2022 angka perhitungan konsultan
		Meningkatnya infrastrukur yang berkualitas dan ketaatan terhadap tata ruang	Indeks Konektivitas	Indeks	0,7	1,18	168,57	Capaian tahun 2022
			Persentase Ketaatan terhadap RTRW	%	90	88,30	99,21	Capaian tahun 2022
		Meningkatnya infrastrukur perumahan dan permukiman	Nilai Kinerja Infrastruktur Permukiman dan keciptakaryaan	Nilai	76,08	72,09	105,16	Capaian tahun 2022
		Meningkatnya kualitas dan pemerataan infrastruktur sumber daya air	Indeks Kinerja Sistem Irigasi	Indeks	84,52	79,95	106,57	Capaian tahun 2022
		Meningkatnya kualitas lingkungan hidup	Indeks Kualitas Lingkungan Hidup	Indeks	64,31	68,25	106,29	Capaian tahun 2022
		Menurunnya resiko bencana yang didukung	Indeks Resiko Bencana	Indeks	89	84,39	94,29	Capaian tahun 2022

No	Tujuan	Sasaran	Indikator	Satuan	Target RKPD 2023	Realisasi 2022	Tingkat Capaian RKPD	Keterangan
		kualitas lingkungan hidup yang baik						
			Persentase kejadian yang ditangani sesuai waktu	%	93	95,31	102,49	Capaian tahun 2022

Sumber Data : Dokumen Perubahan RPJMD 2018-2023

2.2 Evaluasi Hasil RKPD Sampai Dengan Triwulan II (Triwulan Dua) Tahun 2023

Evaluasi terhadap hasil RKPD bertujuan untuk mewujudkan kesesuaian antara capaian pembangunan daerah dengan indikator kinerja yang telah ditetapkan. Evaluasi terhadap hasil RKPD ini dilakukan oleh Bupati melalui Kepala Badan Perencanaan Pembangunan Daerah (Bappeda). Kepala Bappeda melakukan penilaian rata-rata capaian kinerja dan predikat kinerja dengan menggunakan kriteria sebagaimana tercantum dalam tabel berikut ini:

Tabel 2.2 Skala Nilai Peringkat Kinerja

No	Interval Nilai	Kriteria Penilaian
1	91% ≤ 100%	Sangat Tinggi
2	76% ≤ 90%	Tinggi
3	66% ≤ 75%	Sedang
4	51% ≤ 65%	Rendah
5	≤ 50%	Sangat Rendah

Sumber: Permendagri 86 Tahun 2017

Kriteria penilaian realisasi kinerja sebagaimana tercantum dalam tabel diatas dapat dijelaskan sebagai berikut:

a) Sangat tinggi dan tinggi

Kriteria ini menunjukkan pencapaian/realisasi kinerja capaian telah memenuhi target dan berada diatas persyaratan minimal kelulusan penilaian kinerja

b) Sedang

Kriteria ini menunjukkan pencapaian/realisasi kinerja capaian telah memenuhi persyaratan minimal

c) Rendah dan Sangat Rendah

Pencapaian/realisasi kinerja capaian belum memenuhi/masih dibawah persyaratan minimal pencapaian kinerja yang diharapkan

Penilaian realisasi kinerja Perangkat Daerah sampai dengan Triwulan II Tahun 2023 terdapat pada tabel 2.3 berikut ini:

Tabel 2.3 Penilaian Realisasi Kinerja Perangkat Daerah sampai dengan Triwulan II Tahun 2022

NO	OPD	PAGU ANGGARAN 2023	JUMLAH REALISASI/ SERAPAN ANGGARAN			TINGKAT CAPAIAN KINERJA & ANGGARAN 2023 (%)			
			TRIWULAN 1	TRIWULAN 2	JUMLAH	KINERJA	PREDIKAT	ANGGARAN	PREDIKAT
1	DINAS PENDIDIKAN	1.326.162.748.528	80.613.179.402	188.962.801.231	269.575.980.633	21,59	Sangat Rendah	20,33	Sangat Rendah
2	DINAS KESEHATAN	649.793.561.419	87.936.223.006	96.278.560.468	184.214.783.474	45,03	Sangat Rendah	28,35	Sangat Rendah
3	RSUD KELAS B DR. R.SOSODORO DJATIKOESOEMO	352.492.629.410	43.045.907.111	79.832.063.751	122.877.970.862	77,54	Tinggi	34,86	Sangat Rendah
4	RSUD KELAS D SUMBERREJO	77.642.696.801	6.745.382.671	14.488.129.616	21.233.512.287	75,15	Tinggi	27,35	Sangat Rendah
5	RSUD KELAS D PADANGAN	76.506.930.634	8.567.256.427	16.970.076.702	25.537.333.129	92,50	Sangat Tinggi	33,38	Sangat Rendah
6	DINAS PEKERJAAN UMUM BINA MARGA DAN PENATAAN RUANG	1.602.038.228.365	2.475.484.158	43.437.218.234	45.912.702.392	9,16	Sangat Rendah	2,87	Sangat Rendah
7	DINAS PEKERJAAN UMUM SUMBER DAYA AIR	536.876.844.236	2.466.455.373	8.201.958.384	10.668.413.757	21,21	Sangat Rendah	1,99	Sangat Rendah
8	DINAS PERUMAHAN KAWASAN PERMUKIMAN DAN CIPTA KARYA	455.734.635.116	3.409.075.737	62.073.356.047	65.482.431.784	31,88	Sangat Rendah	14,37	Sangat Rendah
9	SATUAN POLISI PAMONG PRAJA	17.589.119.230	1.548.196.493	6.182.718.924	7.730.915.417	58,31	Rendah	43,95	Sangat Rendah
10	BADAN PENANGGULANGAN BENCANA DAERAH	15.858.556.414	820.165.292	2.552.656.129	3.372.821.421	46,95	Sangat Rendah	21,27	Sangat Rendah
11	DINAS PEMADAM KEBAKARAN DAN PENYELAMATAN	17.419.943.467	1.642.366.750	3.256.041.177	4.898.407.927	56,11	Rendah	28,12	Sangat Rendah
12	DINAS SOSIAL	65.240.764.449	1.345.566.929	14.217.762.556	15.563.329.485	46,32	Sangat Rendah	23,86	Sangat Rendah

NO	OPD	PAGU ANGGARAN 2023	JUMLAH REALISASI/ SERAPAN ANGGARAN			TINGKAT CAPAIAN KINERJA & ANGGARAN 2023 (%)			
			TRIWULAN 1	TRIWULAN 2	JUMLAH	KINERJA	PREDIKAT	ANGGARAN	PREDIKAT
13	DINAS PEMBERDAYAAN PEREMPUAN PERLINDUNGAN ANAK DAN KELUARGA BERENCANA	27.677.685.813	2.017.632.469	6.185.765.035	8.203.397.504	53,28	Rendah	29,64	Sangat Rendah
14	DINAS KETAHANAN PANGAN DAN PERTANIAN	59.932.524.361	2.574.152.584	8.548.839.220	11.122.991.804	35,06	Sangat Rendah	18,56	Sangat Rendah
15	DINAS LINGKUNGAN HIDUP	34.623.944.238	4.394.612.175	9.936.508.976	14.331.121.151	56,94	Rendah	41,39	Sangat Rendah
16	DINAS KEPENDUDUKAN DAN PENCATATAN SIPIL	12.607.899.606	1.268.849.943	3.964.797.559	5.233.647.502	29,96	Sangat Rendah	41,51	Sangat Rendah
17	DINAS PEMBERDAYAAN MASYARAKAT DAN DESA	24.371.371.434	4.203.740.934	10.310.365.276	14.514.106.210	11,11	Sangat Rendah	59,55	Rendah
18	DINAS PERHUBUNGAN	24.126.791.755	2.997.677.592	7.841.332.890	10.839.010.482	46,65	Sangat Rendah	44,93	Sangat Rendah
19	DINAS KOMUNIKASI DAN INFORMATIKA	14.943.689.129	1.371.667.394	3.619.860.316	4.991.527.710	50,34	Rendah	33,40	Sangat Rendah
20	DINAS PENANAMAN MODAL DAN PELAYANAN TERPADU SATU PINTU	7.800.290.406	806.260.560	2.430.166.462	3.236.427.022	48,75	Sangat Rendah	41,49	Sangat Rendah
21	DINAS KEPEMUDAAN DAN OLAHRAGA	35.462.226.893	1.035.468.939	2.705.467.882	3.740.936.821	50,11	Rendah	10,55	Sangat Rendah
22	DINAS KEBUDAYAAN DAN PARIWISATA	18.201.802.572	1.488.169.588	3.817.200.818	5.305.370.406	42,00	Sangat Rendah	29,15	Sangat Rendah
23	DINAS PERPUSTAKAAN DAN KEARSIPAN	5.937.800.612	655.094.596	2.406.058.730	3.061.153.326	51,55	Rendah	51,55	Rendah
24	DINAS PETERNAKAN DAN PERIKANAN	16.936.851.484	1.831.604.238	3.785.004.421	5.616.608.659	50,12	Rendah	33,16	Sangat Rendah

NO	OPD	PAGU ANGGARAN 2023	JUMLAH REALISASI/ SERAPAN ANGGARAN			TINGKAT CAPAIAN KINERJA & ANGGARAN 2023 (%)			
			TRIWULAN 1	TRIWULAN 2	JUMLAH	KINERJA	PREDIKAT	ANGGARAN	PREDIKAT
25	DINAS PERDAGANGAN, KOPERASI DAN USAHA MIKRO	16.263.169.297	2.218.873.307	4.284.960.522	6.503.833.829	34,33	Sangat Rendah	39,99	Sangat Rendah
26	DINAS PERINDUSTRIAN DAN TENAGA KERJA	7.231.998.003	729.170.710	1.963.438.856	2.692.609.566	64,70	Rendah	37,23	Sangat Rendah
27	SEKRETARIAT DAERAH	103.587.254.640	6.297.120.051	23.077.288.454	29.374.408.505	14,33	Sangat Rendah	28,36	Sangat Rendah
28	SEKRETARIAT DPRD	67.649.633.118	635.864.567	15.435.702.669	16.071.567.236	31,78	Sangat Rendah	23,76	Sangat Rendah
29	BADAN PERENCANAAN PEMBANGUNAN DAERAH	11.138.017.910	1.121.780.824	3.467.493.334	4.589.274.158	54,45	Rendah	41,20	Sangat Rendah
30	BADAN PENGELOLAAN KEUANGAN DAN ASET DAERAH	1.141.590.891.148	119.355.630.503	391.572.214.450	510.927.844.953	49,84	Sangat Rendah	44,76	Sangat Rendah
31	BADAN PENDAPATAN DAERAH	13.747.544.474	1.552.633.709	2.650.013.563	4.202.647.272	36,12	Sangat Rendah	30,57	Sangat Rendah
32	BADAN KEPEGAWAIAN PENDIDIKAN DAN PELATIHAN	14.731.268.131	1.991.890.441	2.941.994.978	4.933.885.419	35,40	Sangat Rendah	33,49	Sangat Rendah
33	INSPEKTORAT	14.845.420.421	1.293.408.971	4.276.478.008	5.569.886.979	38,00	Sangat Rendah	37,52	Sangat Rendah
34	KECAMATAN BOJONEGORO	25.965.784.308	1.652.457.119	7.523.979.156	9.176.436.275	51,72	Rendah	35,34	Sangat Rendah
35	KECAMATAN KAPAS	3.245.045.316	393.535.311	891.732.168	1.285.267.479	25,47	Sangat Rendah	39,61	Sangat Rendah
36	KECAMATAN BALEN	3.637.738.658	419.831.509	987.259.589	1.407.091.098	55,60	Rendah	38,68	Sangat Rendah
37	KECAMATAN SUMBERREJO	4.371.510.038	519.837.455	1.423.098.613	1.942.936.068	43,46	Sangat Rendah	44,45	Sangat Rendah

NO	OPD	PAGU ANGGARAN 2023	JUMLAH REALISASI/ SERAPAN ANGGARAN			TINGKAT CAPAIAN KINERJA & ANGGARAN 2023 (%)			
			TRIWULAN 1	TRIWULAN 2	JUMLAH	KINERJA	PREDIKAT	ANGGARAN	PREDIKAT
38	KECAMATAN KANOR	3.967.119.527	435.620.216	1.193.910.294	1.629.530.510	36,32	Sangat Rendah	41,08	Sangat Rendah
39	KECAMATAN BAURENO	3.568.554.786	454.755.058	1.125.570.025	1.580.325.083	62,70	Rendah	44,,28	Sangat Rendah
40	KECAMATAN SUGIHWARAS	3.193.825.725	371.430.067	1.062.239.730	1.433.669.797	38,62	Sangat Rendah	44,89	Sangat Rendah
41	KECAMATAN KEPOHBARU	3.669.385.748	375.336.103	1.154.024.167	1.529.360.270	48,09	Sangat Rendah	41,68	Sangat Rendah
42	KECAMATAN KEDUNGADEM	3.771.052.854	388.042.995	1.060.106.955	1.448.149.950	40,57	Sangat Rendah	38,40	Sangat Rendah
43	KECAMATAN SUKOSEWU	3.987.831.943	270.698.382	1.003.848.813	1.274.547.195	31,24	Sangat Rendah	31,96	Sangat Rendah
44	KECAMATAN TRUCUK	2.875.364.345	314.090.940	1.306.530,956	1.620.621.896	40,21	Sangat Rendah	56,36	Rendah
45	KECAMATAN MALO	3.573.901.969	410.024.760	1,100,409,409	1.510.434.169	44,56	Sangat Rendah	42,26	Sangat Rendah
46	KECAMATAN KALITIDU	3.128.691.567	448.692.212	998,971,520	1.447.663.732	56,96	Rendah	46,27	Sangat Rendah
47	KECAMATAN DANDER	3.128.652.322	325.973.219	932.309.298	1.258.282.517	38,21	Sangat Rendah	40,22	Sangat Rendah
48	KECAMATAN PADANGAN	2.776.085.756	328.207.449	758.411.705	1.086.619.154	32,24	Sangat Rendah	39,14	Sangat Rendah
49	KECAMATAN PURWOSARI	2.799.280.502	300.588.396	953.217.767	1.253.806.163	44,74	Sangat Rendah	44,79	Sangat Rendah
50	KECAMATAN KASIMAN	3.284.750.544	297.783.848	959.301.678	1.257.085.526	14,58	Sangat Rendah	38,27	Sangat Rendah
51	KECAMATAN KEDEWAN	2.597.590.666	159.840.986	2.060.846.576	2.220.687.562	35,21	Sangat Rendah	85,49	Tinggi

NO	OPD	PAGU ANGGARAN 2023	JUMLAH REALISASI/ SERAPAN ANGGARAN			TINGKAT CAPAIAN KINERJA & ANGGARAN 2023 (%)			
			TRIWULAN 1	TRIWULAN 2	JUMLAH	KINERJA	PREDIKAT	ANGGARAN	PREDIKAT
52	KECAMATAN NGASEM	3.136.108.880	409.182.062	1.059.792.724	1,468,974,786	33,24	Sangat Rendah	46,84	Sangat Rendah
53	KECAMATAN NGAMBON	2.608.713.408	312.029.378	903.211.244	1,215,240,622	51,12	Rendah	46,58	Sangat Rendah
54	KECAMATAN TAMBAKREJO	3.202.169.603	333.110.576	881.286.894	1,214,397,470	42,02	Sangat Rendah	37,92	Sangat Rendah
55	KECAMATAN NGRAHO	3.451.109.927	382.252.816	1.027.179.672	1,409,432,488	15,52	Sangat Rendah	40,84	Sangat Rendah
56	KECAMATAN MARGOMULYO	2.729.355.078	339.750.990	915.185.388	1,254,936,378	32,15	Sangat Rendah	45,98	Sangat Rendah
57	KECAMATAN TEMAYANG	2.961.572.968	326.995.534	945.338.896	1,272,334,430	50,96	Rendah	42,96	Sangat Rendah
58	KECAMATAN BUBULAN	2.539.758.126	238.769.781	709.370.525	948,140,306	35,80	Sangat Rendah	37,33	Sangat Rendah
59	KECAMATAN GONDANG	2.379.968.823	246.592.366	833.557.575	1,080,149,941	35,74	Sangat Rendah	45,39	Sangat Rendah
60	KECAMATAN SEKAR	2.218.021.722	226.318.990	957.820.509	1,184,139,499	6,27	Sangat Rendah	53,39	Rendah
61	KECAMATAN GAYAM	3.113.526.824	377.781.173	876.560.338	1,254,341,511	64,13	Rendah	40,29	Sangat Rendah
62	BADAN KESATUAN BANGSA DAN POLITIK	15.308.961.671	663.041.160	9.281.153.517	9,944,194,677	33,10	Sangat Rendah	64,96	Rendah
	JUMLAH	**6.984.775.096.072**	**412.179.134.295**	**1.125.704.201.781**	**1.537.883.336.076**	**42,05**	**Sangat Rendah**	**22,02**	**Sangat Rendah**

Sumber: Bappeda data diolah

Tabel 2.4 Kesimpulan Evaluasi Terhadap Hasil P RKPD Tahun 2023

No.	Nama Daerah	Rata-rata Capaian Kinerja Program Prioritas RKPD Kab/Kota (%)	Predikat Capaian Kinerja Program Prioritas RKPD Kab/Kota	Rata-rata Realisasi Anggaran Program Prioritas RKPD Kab/Kota (%)	Predikat Capaian Kinerja Anggaran Program Prioritas RKPD Kab/Kota	Faktor Penghambat	Faktor Pendorong	Keterangan
1	Kabupaten Bojonegoro	42,05	Sangat Rendah	22,02	Sangat Rendah	1. Terdapat beberapa indikator kinerja dampak dan hasil (Tujuan, Sasaran dan Program) yang tidak dapat direalisasikan pada Triwulan I dan II karena realisasi kinerja bersifat tahunan (tidak dapat diakumulasikan)	1. Adanya monitoring dan evaluasi pelaksanaan kegiatan dan penyerapan anggaran secara rutin	
						2. Terdapat beberapa pekerjaan fisik dan non fisik yang masih proses lelang dan memang direncanakan pada triwulan 3	2. Terjadinya hubungan dan koordinasi yang baik di lingkup SKPD	
						3. Perubahan kebijakan dan peraturan perundang-undangan tentang penatausahaan keuangan dan anggaran sehingga memerlukan pemahaman dan penyesuaian dalam pelaksanaan kegiatan	3. Meningkatnya SDM Personal SKPD, Komitmen, dan integritas yang tinggi	

No.	Nama Daerah	Rata-rata Capaian Kinerja Program Prioritas RKPD Kab/Kota (%)	Predikat Capaian Kinerja Program Prioritas RKPD Kab/Kota	Rata-rata Realisasi Anggaran Program Prioritas RKPD Kab/Kota (%)	Predikat Capaian Kinerja Anggaran Program Prioritas RKPD Kab/Kota	Faktor Penghambat	Faktor Pendorong	Keterangan
						4. Terdapat pemetaan program/ kegiatan/ sub kegiatan yang bersumber dana DAK Fisik/ Non Fisik, sehingga perlu adanya perubahan sub kegiatan pada saat pergeseran anggaran baru bisa dilaksanakan	4. Peran serta lembaga dan organisasi swasta serta masyarakat dalam mendukung tercapainya program	
						5. Banyaknya bantuan sosial yang harus ditangani semua berdasarkan BNBA *(by name By Adress)* memerlukan verifikasi dan validasi data	5. Program kinerja yang terarah dan terukur serta terlaksananya program kegiatan dengan tepat sesuai *schedule* yang telah direncanakan	
						6. Kondisi cuaca dan curah hujan yang tinggi pada awal tahun, sehingga pekerjaan fisik belum bisa dilaksanakan secara maksimal	6. Adanya dukungan dari pimpinan dan seluruh pegawai untuk percepatan dan optimalisasi pelaksanaan program dan kegiatan	
						7. masih belum optimalnya koordinasi dan kolaborasi antar stakheholder sehingga pencapaian kinerja kurang maksimal	7. Ketepatan waktu penyerapan anggaran sesuai dengan anggaran kas yang disusun	

No.	Nama Daerah	Rata-rata Capaian Kinerja Program Prioritas RKPD Kab/Kota (%)	Predikat Capaian Kinerja Program Prioritas RKPD Kab/Kota	Rata-rata Realisasi Anggaran Program Prioritas RKPD Kab/Kota (%)	Predikat Capaian Kinerja Anggaran Program Prioritas RKPD Kab/Kota	Faktor Penghambat	Faktor Pendorong	Keterangan
							8. Kepatuhan dalam tahapan penyusunan dokumen perencanaan dan anggaran	
							9. Mekanisme perencanaan dan penganggaran dilaksanakan tepat waktu sesuai dengan tahapan perencanaan dan penganggaran sebagaimana diamanatkan dalam peraturan perundangan	
							11. Tersedianya Standar Operasional Prosedur (SOP) untuk setiap pelayanan yang diberikan.	

Sumber: Bappeda data diolah

Rincian hasil Evaluasi Kinerja Program, Kegiatan dan Sub Kegiatan pada Triwulan II tahun 2022 berdasarkan Perangkat Daerah di lingkungan Pemerintah Kabupaten Bojonegoro sebagaimana tercantum dalam T-C. 19 berikut:

BAB III

KERANGKA EKONOMI DAN KEUANGAN DAERAH

3.1. Arah Kebijakan Ekonomi Daerah

Sesuai dengan kondisi perekonomian daerah Tahun 2022 dan proyeksi Tahun 2023, maka perekonomian suatu daerah sangat erat kaitannya dengan perkembangan perekonomian regional, perekonomian nasional bahkan perekonomian global. Perkembangan kondisi perekonomian daerah dapat dilihat dari indikator ekonomi makro. Capaian indikator ekonomi Kabupaten Bojonegoro Tahun 2022 dan proyeksi Tahun 2023 adalah sebagai berikut :

3.1.1 Produk Domestik Regional Bruto (PDRB)

Kondisi perekonomian Kabupaten Bojonegoro selama tahun 2018 sampai dengan 2019 menunjukkan perkembangan yang positif, namun pada tahun 2020 sampai dengan tahun 2022 menurun karena disebabkan dampak pandemi Covid-19. Pada tahun 2018, PDRB Atas Dasar Harga Konstan (ADHK) adalah Rp. 65.815,56 miliar dan PDRB Atas Dasar Harga Berlaku (ADHB) sebesar Rp. 73.228,59 miliar. Kemudian meningkat di tahun 2019 menjadi Rp. 69.985,68 miliar (ADHK) dan Rp. 78.046,33 miliar (ADHB). Penurunan terjadi pada tahun 2020, yang mana penurunan PDRB ADHB cukup besar yaitu menjadi Rp. 70.258,51 miliar, dan PDRB ADHK turun sedikit menjadi Rp. 69.703,42 miliar. Secara berturut-turut PDRB ADHB mulai meningkat cukup besar sejak tahun 2021 dan 2022 yaitu menjadi Rp. 84.200,91 miliar dan Rp. 100.492,89 miliar. Namun berkebalikannya dengan PDRB ADHK yang cenderung menurun, pada tahun 2021 dan 2022 masing-masing menjadi Rp. 65.839,51 miliar dan Rp. 61.782,87 miliar. PDRB ADHB meningkat tajam dari tahun ke tahun disebabkan oleh kenaikan harga Migas meskipun liftingnya turun dari tahun sebelumnya. Sektor ini merupakan salah satu sektor penyumbang terbesar PDRB. Perkembangan PDRB ADHB dan PDRB ADHK selama lima tahun terakhir digambarkan dengan grafik berikut :

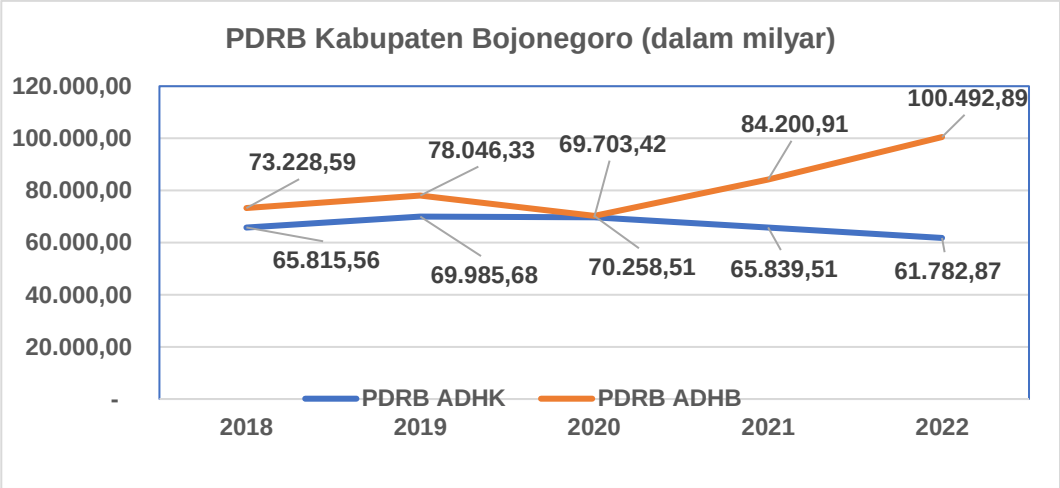

Sumber: Kabupaten Bojonegoro Dalam Angka Tahun 2023, BPS Kabupaten Bojonegoro, 2023.

Gambar 3.1 Grafik Perbandingan PDRB ADHK dan ADHB Kabupaten Bojonegoro Tahun 2018 – 2022

Masih seperti tahun-tahun sebelumnya, pada tahun 2022 empat (4) besar lapangan usaha (LU) penyumbang PDRB Kabupaten Bojonegoro adalah (1) LU Pertambangan dan Penggalian (54,56%, dominan migas), (2) LU Pertanian Kehutanan dan Perikanan (10,88%), (3) LU Perdagangan Besar dan Eceran Reparasi Mobil dan Sepeda Motor (7,85%) dan (4) LU Kontruksi (6,45%). Perbandingan antara empat lapangan usaha dominan dengan 13 lapangan usaha lainnya disajikan pada gambar berikut ini :

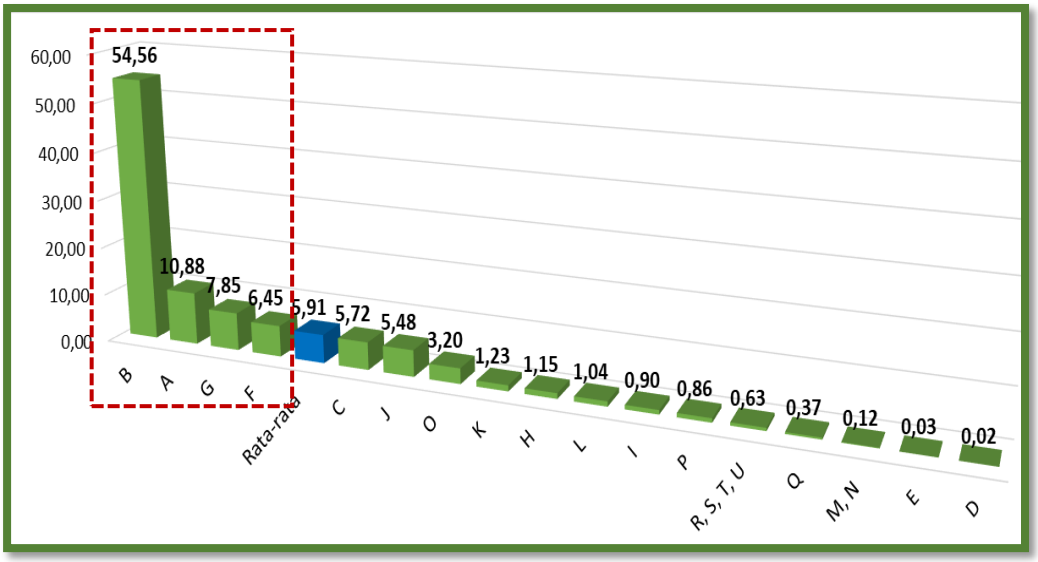

Sumber: Hasil Pengolahan Data, Kabupaten Bojonegoro Dalam Angka Tahun 2023, BPS Kabupaten Bojonegoro, 2023.

Gambar 3.2 Persentase Kontribusi Tiga Besar Sektor Lapangan Usaha PDRB ADHB Kabupaten Bojonegoro Tahun 2023

3.1.2 Pertumbuhan Ekonomi

Pertumbuhan ekonomi merupakan salah satu indikator makro untuk melihat kinerja perekonomian secara riil di suatu wilayah. Pertumbuhan ekonomi dapat dipandang sebagai pertambahan jumlah barang dan jasa yang dihasilkan oleh semua lapangan usaha kegiatan ekonomi yang ada di suatu wilayah selama kurun waktu setahun. Kabupaten Bojonegoro dalam menghitung pertumbuhan ekonomi menggunakan dua pendekatan yaitu pertumbuhan ekonomi dengan migas dan tanpa migas.

Pertumbuhan ekonomi Kabupaten Bojonegoro selama tahun 2018 sampai dengan 2022 fluktuatif baik secara migas dan non migas. Pada tahun 2017 pertumbuhan ekonomi dengan migas sebesar 10,25%, tahun 2018 turun menjadi 4,39 dan kembali naik menjadi 6,34% ditahun 2019. Sedangkan pertumbuhan ekonomi tanpa migas tahun 2017 sebesar 5,46% naik menjadi 5,63 % ditahun 2018 dan turun kembali pada tahun 2019 sebesar 5,29%. Sementara itu pertumbuhan ekonomi dengan migas Kabupaten Bojonegoro tahun 2020 dan 2021 mengalami kontraksi, hal tersebut karena pandemi covid 19. Tahun 2020 mengalami kontraksi sebesar minus 0,4% dan tahun 2021 terkontraksi tajam menjadi minus 5,54%. Sementara itu pertumbuhan ekonomi tanpa migas tahun 2020 terkontraksi sebesar minus 1,09% dan tahun 2021 naik tajam sebesar 3,55%. Pada tahun 2022 pertumbuhan ekonomi tanpa migas tumbuh sangat tinggi yaitu mencapai 6,04 persen, namun sebaliknya pertumbuhan dengan migas semakin anjlok yaitu turun (negative) menjadi –6,16 persen. Berikut grafik perbandingan pertumbuhan ekonomi dengan migas dan tanpa migas Kabupaten Bojonegoro tahun 2018 sampai dengan 2022.

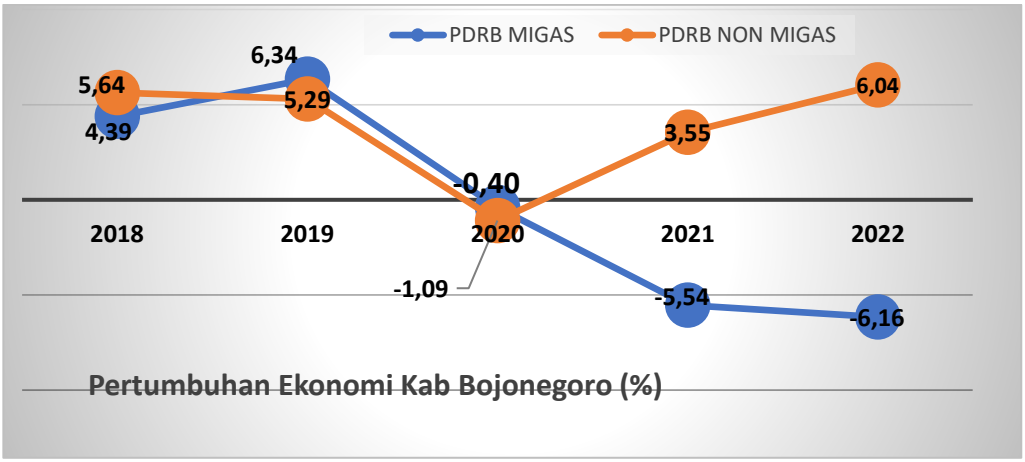

Sumber: Kabupaten Bojonegoro Dalam Angka Tahun 2023, BPS Kabupaten Bojonegoro, 2023.

Gambar 3.3 Grafik Perbandingan Tingkat Pertumbuhan Ekonomi Dengan Migas dan Tanpa Migas Kabupaten Bojonegoro Tahun 2018-2022

Struktur perekonomian Kabupaten Bojonegoro Tahun 2022 masih didominasi oleh Lapangan Usaha Pertambangan dan Penggalian sebesar 54,29 persen, diikuti oleh Pertanian, Kehutanan, dan Perikanan sebesar 10,82 persen, Perdagangan Besar dan Eceran, Reparasi Mobil dan Sepeda Motor sebesar 7,81 persen, Konstruksi sebesar 6,42 persen, serta Industri Pengolahan sebesar 5,69 persen, Informasi dan Komunikasi sebesar 5,46 persen. Peranan enam lapangan usaha tersebut dalam perekonomian Kabupaten Bojonegoro mencapai 90,49 persen. Sedangkan kategori lainnya mempunyai peranan dibawah 2%. Berikut ini gambaran sebaran lapangan usaha PDRB ADHK 2010 sebagai berikut:

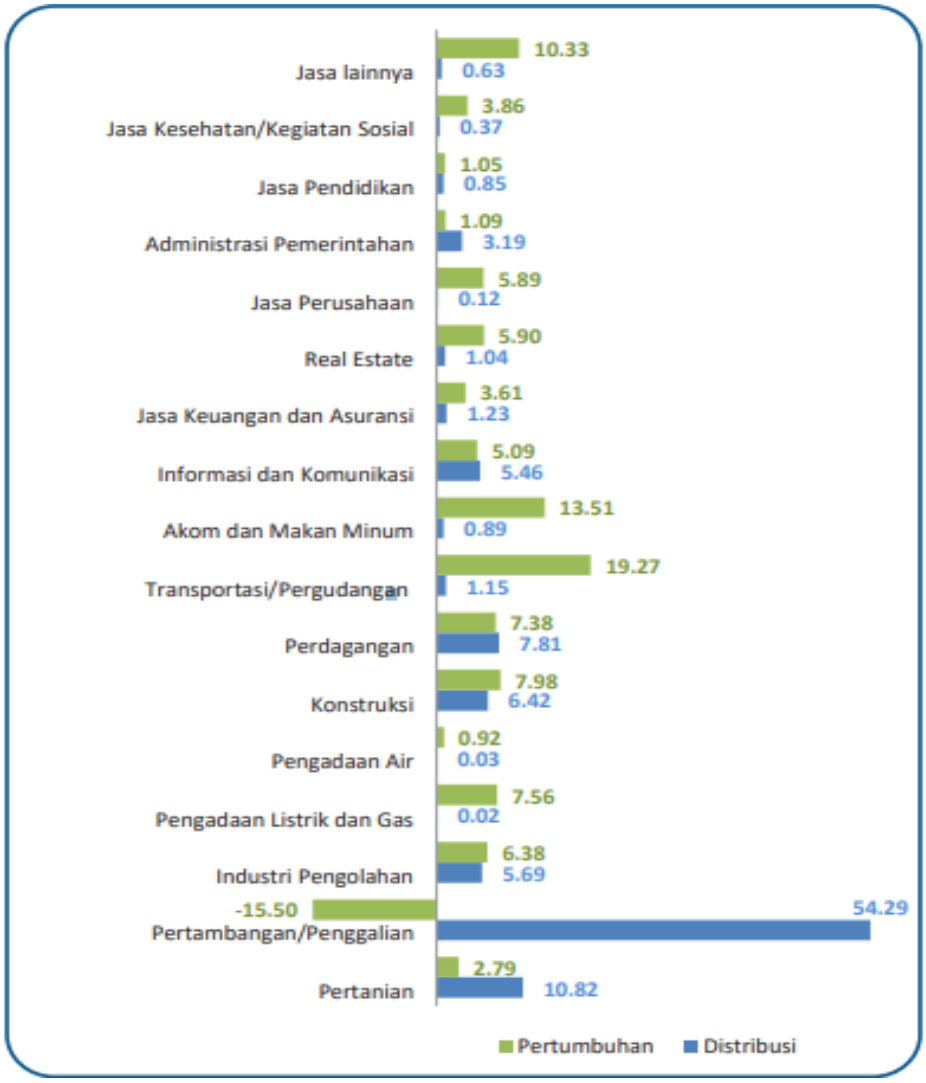

Sumber: Berita Resmi Statistik No.002/02/3522/Th.III, 28 Februari 2023

Gambar 3.4 Pertumbuhan dan Distribusi Lapangan Usaha PDRB ADHK Tahun 2022

Kabupaten Bojonegoro merupakan salah satu kabupaten dengan dominasi utama PDRB di sektor pertambangan dan penggalian, dimana kontribusi atau share sektor ini di PDRB lebih dari 50%. Mengingat sektor migas di tahun-tahun mendatang akan mengalami penurunan produksi atau decline yang berimbas pada adanya kontraksi pertumbuhan ekonomi dengan migas, maka tantangan Kabupaten Bojonegoro ke depan adalah dengan mendorong sektor-sektor lain diluar migas agar bisa meningkat kontribusinya, diantaranya pertanian, perdagangan dan industri pengolahan yang saat ini menempati urutan tertinggi setelah migas dan

mengalami pertumbuhan positif. Dibutuhkan akselerasi sektor pertanian, perdagangan dan industri dengan mendorong pertanian secara moderen (agroindustri) bukan lagi konvensional, adanya sistem tunda jual, pusat penelitian pertanian serta optimalisasi fungsi BUMD pangan. Hal ini sudah di awali dengan adanya Program Petani Mandiri (PPM) yang diharapkan bisa menjangkau peningkatan kontribusi pertanian dari hulu sampai hilir. Sedangkan sektor perdagangan dan industri pengolahan sudah diawali dengan adanya bantuan permodalan melalui Kartu Pedagang Produktif (KPP) dan pelatihan digitalisasi marketing untuk meningkatkan kontribusi ekonomi lokal melalui UMKM.

Sementara itu dalam rangka peningkatan pertumbuhan ekonomi khususnya sektor pertanian, kehutanan, perikanan berkaitan dengan pengembangan agro yaitu kebijakan harga dan pendapatan yang bertujuan untuk mangadakan stabilitas hrga sedangkan segi pendapatan bertujuan agar pendapatan petani tidak terlalu berfluktuasi dari musim ke musim. Kebijakan harga dapat mengadung pemberian penyangga atas harga harga hasil pertanian supaya tidak terlalu merugikan petani. Kemudian kebijakan untuk melindungi petani produsen dalam kelembagaan perdagangan dengan tujuan yang sama tetapi dengna tekanan pada perubahan mata rantai pemasaran dari produsen ke konsumen dengan tujuan utama memperkuat daya saing petani. Sedangkan kebijakan struktural yaitu untuk memperbaiki struktur produksi misalnya luas pemilikan tanah pengenalan dan pengusahaan alat-alat pertanian yang baru dan perbaikan prasarana pertanian baik prasarana fisik maupun sosial ekonomi.

3.1.3 Inflasi

Informasi inflasi dipakai sebagai tolok ukur untuk menjaga kestabilan perekonomian daerah, serta tingkat harga barang dan jasa di Kabupaten Bojonegoro. Secara umum inflasi Kabupaten Bojonegoro relatif stabil, dimana tidak terdapat gejolak harga yang signifikan. Pasokan barang dapat dicukupi baik dari kontribusi lokal maupun luar daerah. Komoditas yang masih membutuhkan pasokan dari luar daerah seperti telur, bawang

putih, gula pasir. Pada saat perubahan cuaca ekstrim yang terjadi sejak tahun 2020 yang lalu, banyak komoditas yang mengalami keterlambatan waktu tanam. Sehingga pada tribulan III dan IV tahun 2021 pasokan sejumlah barang komoditas perlu diwaspadai, seperti cabe. Angka inflasi tahun 2020 sebesar 1,44%. Besaran angka inflasi tahun 2020 sebesar 1,44%, kemudian tahun 2021 turun menjadi 1,13%, serta naik pada tahun 2022 menjadi 1,97%. Tingkat inflasi Kabupaten Bojonegoro dapat dilihat dalam grafik berikut:

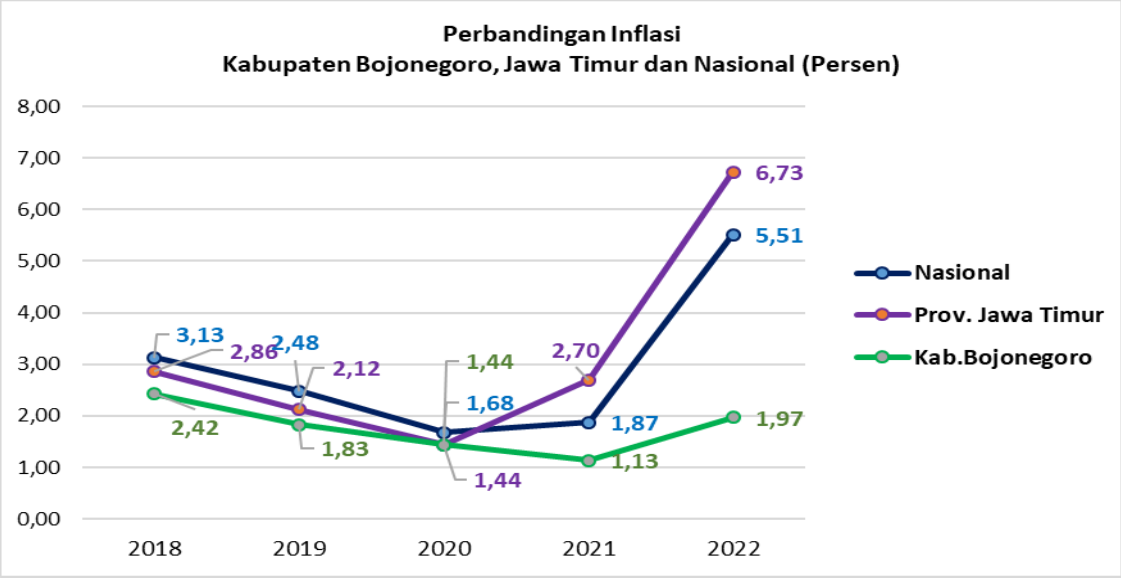

Sumber : BPS, NPS Provinsi Jawa Timur dan LPJ Bupati Bojonegoro Tahun 2018-2022.

Gambar 3.5 Tingkat Inflasi Kabupaten Bojonegoro Tahun 2018-2022

3.1.4 Angkatan Kerja

Kondisi ketenagakerjaan Kabupaten Bojonegoro tahun 2018-2022 menunjukkan peningkatan jumlah angkatan kerja, dimana tahun 2018 sejumlah 661.169 orang meningkat ditahun 2022 menjadi 755.603 orang. Akan tetapi pernah terjadi penurunan yaitu dari tahun 2020 ke 2021 menurun dari 737.001 orang menjadi 727.513 oang, hal tersebut di karenakan pandemi Covid 19. Tetapi pada tahun 2022 kembali meningkat menjadi 755.603 orang, sebagaimana disajikan pada tabel berikut ini.

Tabel 3.1 Keadaan Ketenagakerjaan Kabupaten Bojonegoro Tahun 2018-2022

Kegiatan Utama	2018	2019	2020	2021	2022
Angkatan kerja	661.169	704.639	737.001	727.513	755.603
Bukan angkatan kerja	323.803	285.743	302.408	289.005	308.526
Bekerja	633.437	678.571	695.746	692.456	803.000
- Laki-laki	385.969	406.487	343.203	466.146	538.000
- Perempuan	247.468	272.084	352.543	226.310	265.000
TPAK	67,13	71,15	74,60	71,84	72,16
TPT	4,19	3,56	4,92	4,82	4,69

Sumber: Keadaan Tenaga Kerja Provinsi Jawa Timur Tahun 2022, BPS Provinsi Jawa Timur, 2023.

Tingkat Pengangguran Terbuka (TPT) berkisar pada angka 4 persen, meski sempat turun pada tahun 2019 menjadi 3,56%. Pada masa pandemi Covid 19 tahun 2020 mengalami peningkatan tertinggi yanitu 4,92%, kemudian tahun berikutnya 2021 dan 2022 selalu turun menjadi 4,82% dan 4,69%. Kebijakan ekonomi makro dalam upaya penurunan jumlah pencari kerja atau penurunan Tingkat Pengangguran Terbuka antara lain menyelenggarakan bursa kerja, menggalakkan kegiatan ekonomi informal, meningkatkan keterampilan tenaga kerja, mendorong investasi dan memperluas lapangan kerja.

3.1.5 Kemiskinan

Dalam periode tahun 2018-2022 jumlah penduduk miskin Kabupaten Bojonegoro menunjukkan tren menurun. Penurunan terjadi sebelum pandemi Covid 19 yaitu dari tahun 2018 ke 2019 dari 163.940 jiwa (13,16%) menjadi 154.640 jiwa (12,38%). Namun pada masa pandemi Covid 19 yaitu tahun 2020 naik menjadi 161.100 jiwa (12,87%). Kenaikan berlanjut lagi pada tahun 2021 menjadi 166.520 jiwa (13,27%). Setelah perekonomian pulih kembali pada tahun 2022 jumlah penduduk miskin kembali turun menjadi 153.400 jiwa (12,21%). Perkembangan jumlah

penduduk miskin dan tingkat kemiskinan penduduk disajikan pada tabel berikut :

Tabel 3.2 Jumlah dan Persentase Penduduk Miskin Kabupaten Bojonegoro Tahun 2018-2022

No.	Uraian	2018	2019	2020	2021	2022
1	Jumlah Penduduk Miskin	163.940	154.640	161.100	166.520	153.400
2	Tingkat Kemiskinan (%)	13,16	12,38	12,87	13,27	12,21

Sumber: Kabupaten Bojonegoro Dalam Angka Tahun 2023, BPS Kabupaten Bojonegoro, 2023.

Dengan kondisi capaian kinerja kemiskinan di atas, maka pada tahun 2021 Kabupaten Bojonegoro menjadi salah satu *pilot project* program pemerintah pusat yaitu ***kemiskinan ekstrem* atau *extreme poverty.*** Kemiskinan ekstrem di Kabupaten Bojonegoro pada tahun 2022 mengalami penurunan yang lebih cepat apabila dibandingkan dengan Nasional maupun Provinsi dimana Kabupaten Bojonegoro menurun sebesar 1,10%, Nasional sebesar 0,10% dan Provinsi Jawa Timur sebesar 0,43%. Penurunan tersebut dikarenakan adanya dukungan program kegiatan yang telah dilaksanakan oleh Pemerintah Kabupaten Bojonegoro dimana sejak tahun 2020 telah merencanakan anggaran penanggulangan kemiskinan pada berbagai urusan seperti urusan pendidikan, kesehatan, perumahan dan kawasan pemukiman, sosial, ketenagakerjaan, pemberdayaan perempuan dan perlindungan anak, pengendalian penduduk dan keluarga berencana serta pengembangan usaha pertanian juga didukung dengan pembentukan kelembagaan Tim Koordinasi Penanggulangan Kemiskinan (TKPK) Kabupaten Bojonegoro yang melaksanakan Pendataan Mandiri Kemiskinan Daerah (DAMISDA) guna memperoleh data yang akurat.

Sementara itu Melalui kolaborasi yang erat antara berbagai instansi di provinsi Jawa Timur dengan Pemkab Bojonegoro, langkah-langkah strategis dalam pengentasan kemiskinan ekstrem di Bojonegoro telah diambil dengan tekad dan sinergi. Berbagai program prioritas telah digagas dan dilaksanakan, merangkul sektor pendidikan, kesehatan, serta

pemberdayaan ekonomi masyarakat lokal. Kerjasama yang kuat ini menjadi tiang kuat dalam menjembatani kesenjangan dan menciptakan perubahan positif yang dapat dirasakan oleh seluruh lapisan masyarakat. Diantaranya dengan program2 Top Up BLT DD,BLT Daerah,Jatim Puspa,BKK stimulan Bumdes.

3.1.6 Ketimpangan Regional

Ketimpangan regional atau kesenjangan antar wilayah diukur menggunakan Indeks Williamson (IW). Nilai IW berkisar antara 0 sampai dengan 1 dan semakin tinggi nilai IW menunjukkan ketimpangan antar wilayah yang semakin besar. Nilai IW Kabupaten Bojonegoro tahun 2018-2021 mengalami penurunan yang menunjukkan bahwa kinerja pembangunan ekonomi antara wilayah di Kabupaten Bojonegoro semakin merata.

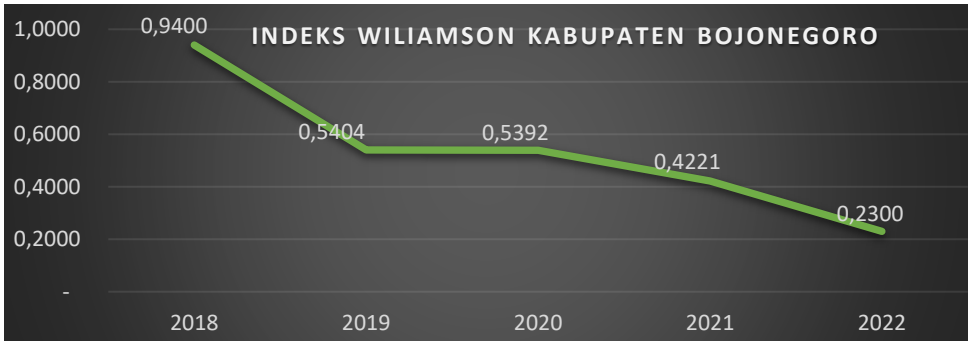

Sumber: Badan Perencanaan Pembangunan Daerah Kab Bojonegoro, 2018 -2022.

Gambar 3.6 Grafik Perkembangan Indek Wiliamson Kabupaten Bojonegoro Tahun 2018-2022

Dari gambar diatas terlihat ketimpangan antar wilayah di Kabupaten Bojonegoro semakin tahun semakin menurun tahun 2018 sebesar 0,94 kemudian 2019 turun menjadi 0,5404 tahun 2020 turun lagi menjadi 0,5392 dan tahun 2021 menjadi 0,4221 terakhir tahun 2022 turun menjadi 0,2300

3.1.7 Ketimpangan Pendapatan

Tingkat ketimpangan pendapatan ditunjukkan dengan Rasio Gini. Indeks Gini Kabupaten Bojonegoro pada tahun 2018 sebesar 0,348 kemudian pada tahun 2019 menurun menjadi 0,309 turun lagi pada tahun 2020 menjadi 0,303 kemudian tahun 2021 karena covid-19 naik menjadi 0,306, namun dan tahun 2022 turun kembali menjadi 0,280. Bila

dibandingkan dengan Provinsi Jawa Timur maupun Nasional, Indeks Gini Kabupaten Bojonegoro masih lebih baik. Tingkat ketimpangan menjadi masalah yang perlu dituntaskan bersama, ketimpangan atau ketidakmerataan pendapatan di suatu daerah dapat menimbulkan masalah sosial. Oleh sebab itu pemerintah harus mendistribusikan pendapatan keseluruh daerah agar tidak terjadi ketimpangan, dengan membangun infrastruktur dan memberdayakan masyarakat sekitarnya.

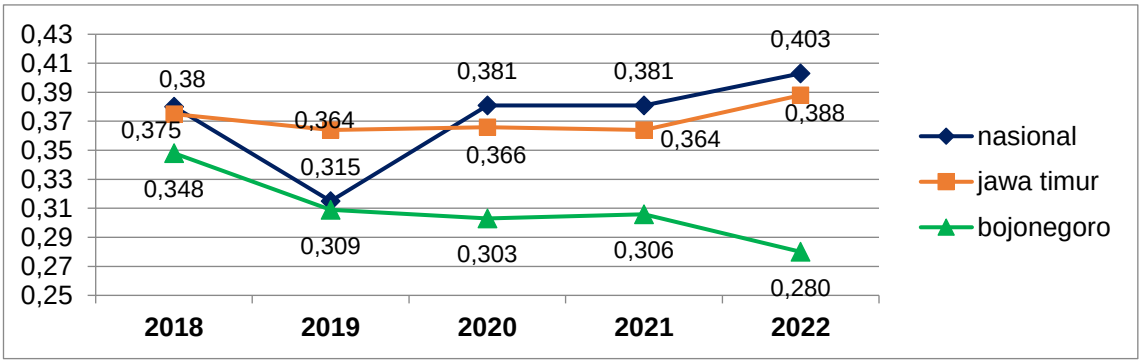

Sumber : BPS Provinsi Jawa Timur, Update 2022

Gambar 3.7 Indeks Gini Kabupaten Bojonegoro Tahun 2018-2022

3.1.8 Perbandingan Target Makro Ekonomi

Berdasarkan capaian indikator makro ekonomi diatas, maka proyeksi indikator makro bidang perekonomian di Kabupaten Bojonegoro pada perubahan RKPD mengalami mengalami koreksi bila dibandingkan dengan RKPD Tahun 2023

Tabel 3.3 Perbandingan Indikator Makro Bidang Perekonomi RKPD 2023 dan Perubahan RKPD 2023

No	Keterangan	Capaian Tahun 2022	Target RKPD 2023	Target RKPD Perubahan 2023
1	Pertumbuhan Ekonomi Dengan Migas Tanpa Migas	 -6,16 6,04	 1,00 - 2,00 3,81 - 4,00	 1,00 - 2,00 6,15 - 6,23
2	Inflasi	1,97*	1,99 - 1,00	2,53 - 1,85
3	Tingkat Pengangguran Terbuka	4,69	3,99 – 3,50	4,62 - 4,57
3	Tingkat Kemiskinan	12,21	12,59 – 12,20	12,15 - 11,90
4	Indek Gini	0,28	0,299 - 0295	0,27 - 0,26
3	Indek Wiliamson	0,2300*	0,4209 - 04200	0,2200 - 0,2000

Sumber: Kolom (3) BPS Provinsi Jawa Timur, update 2023.
Hasil Kajian Bappeda Kab. Bojonegoro Tahun 2022 (*)
Kolom (4) RKPD Kab. Bojonegoro Tahun 2023
Kolom (5) RPD Kab. Bojonegoro 2024-2026

3.1.9 Tantangan dan Prospek Perekonomian Daerah Tahun 2023

3.1.9.1 Tantangan Perekonomian 2023

Meningkatnya capaian perekonomian pasca Pandemi Covid 19 yaitu Tahun 2021 membawa optimisme keberhasilan Indonesia dalam menggapai keberhasilan pemulihan ekonomi di tahun 2022 dan 2023. Mobilitas masyarakat yang terus meningkat menjadi bahan bakar bagi roda perekonomian untuk bergerak maju.

Pasca pandemi keberhasilan program vaksinasi merupakan salah satu formula penting bagi pemulihan ekonomi baik di daerah maupun nasional. Hal ini seolah menegaskan bahwa tidak akan ada pemulihan ekonomi tanpa ada pemulihan pandemi. Dampak vaksinasi tidak hanya bagi penanganan Covid-19 semata, tetapi juga menjadi faktor penentu dalam keberhasilan pemulihan ekonomi dari daerah hingga nasional. Harapan pemulihan ekonomi tercipta dengan terbentuknya herd immunity melalui vaksinasi. Oleh sebab itu, akselerasi program vaksinasi perlu terus didorong untuk dapat mendukung berbagai program pemulihan ekonomi di setiap daerah.

Diberlakukannya Undang-undang Nomor 1 Tahun 2022 tentang Hubungan Keuangan Pemerintah Pusat dan Pemerintahan Daerah (HKPD) akan mempengaruhi fiskal daerah, mengubah formulasi Dana Alokasi Umum (DAU) yang akan diikuti dana-dana transfer yang lain seperti Dana Alokasi Khusus (DAK), Dana Insentif Daerah (DID) maupun Dana Bagi Hasil (DBH) yang akan lebih diarahkan agar mendukung program nasional dan daerah, khususnya mengingat peran pentingnya dalam pembangunan dan pertumbuhan ekonomi. Demikian juga DID yang lebih bersifat insentif diarahkan pada transformasi ekonomi baik digital atau kreatif ekonomi yang saat ini menjadi kebutuhan sekaligus mendukung program transformasi struktural perekonomian nasional. Melalui pemberlakuan UU HKPD ini diharapkan daerah memiliki desain untuk mereformasi alokasi sumber daya fiskalnya serta penguatan belanja daerahnya untuk mewujudkan pemerataan layanan publik dan kesejahteraan masyarakat di daerah. Khusus bagi Pemerintah Kabupaten Bojonegoro pemberlakuan Undang-

undang HKPD dapat memberikan angin segar untuk investasi fiskal dimasa akan datang, dimana tiap tahun anggaran SiLPA Kabupaten Bojonegoro rata-rata 2 (dua) trilyun lebih akan dialokasikan untuk pendanaan pendidikan jangka panjang atau dana abadi pendidikan.

Tantangan lain yang dihadapi di tahun 2023 diantaranya pemulihan ekonomi yang tidak merata menyebabkan *scaring effect* yaitu kondisi di mana masyarakat takut untuk membelanjakan dan menginvestasikan uangnya, yang menyebabkan proses pemulihan ekonomi menjadi tidak optimal, proses akselerasi ekonomi dan keuangan yang semakin cepat serta dorongan untuk implementasi *green economy* serta *climate chang.*

Digitalisasi perekonomian melalui optimalisasi teknologi juga perlu terus didorong dengan terus mengembangkan inovasi diantaranya melalui penggunaan Artificial Inttelegence. Permasalahan yang tidak bisa diselesaikan dalam waktu singkat ini perlu kerjasama dengan berbagai pihak, sumber daya manusia yang kompeten, dukungan infrastruktur serta regulasi yang relevan dan melindungi hak-hak konsumen serta pelaku ekonomi digital.

Bangkit dari segala keterpurukan dalam dunia perekonomian atau *shifting* ekonomi, dengan mengadopsi kebiasaan dan perubahan perilaku selama pandemi. Upaya tersebut diantaranya melalui penataan ulang supply chain dan pemanfaatan kembali lahan-lahan produktif sehingga mampu meningkatkan produktivitas pertanian khususnya di daerah-daerah dengan tingkat kemiskinan di pedesaan yang cukup tinggi. Sudah selayaknya juga dilakukan levelling daerah-daerah dengan potensi ekonomi lokal khususnya di pedesaan yang memiliki daya ungkit dan berpotensi sebagai motor penggerak ekonomi lokal dengan produk-produk unggulan daerah yang dimilikinya. Para pelaku UMKM sebagai bagian dari lokus pengembangan ekonomi lokal juga dituntut untuk lebih adaptif, sehingga produk yang dihasilkan lebih diarahkan ke produk-produk creative yang mengadopsi budaya dan kebiasaan baru.

3.1.9.2 Prospek Perekonomian Daerah Tahun 2023

Adanya situasi keterbatasan keuangan daerah dalam pembiayaan pembangunan daerah berimplikasi luas terhadap perekonomian daerah. Berkaitan dengan kondisi yang digambarkan diatas serta mendasarkan pada kondisi perekonomian saat ini dan tantangan yang dihadapi pada masa mendatang tetap di fokuskan pada pemulihan kondisi sosial ekonomi masyarakat Bojonegoro sebagaimana berikut:

1) Dukungan project strategis nasional khususnya yang mendukung infrastruktur ekonomi (Perpres 80 tahun 2019) yang ada di Kabupaten Bojonegoro;
2) Mengatasi *scarring effect* masyarakat dengan melakukan optimalisasi anggaran belanja dan konsumsi pemerintah dengan menjaga keseimbangan inflasi harga kebutuhan-kebutuhan pokok, daya beli dan kemampuan konsumsi masyarakat, serta penyediaan perlindungan sosial bagi masyarakat terdampak Covid-19;
3) Menjamin ketersediaan prasarana dan sarana perekonomian (revitalisasi pasar tradisional, perlindungan UKM) agar berfungsi dengan baik dan sektor-sektor lain sebagai penunjang pertumbuhan dan distribusi barang semakin efisien;
4) Peningkatan produktivitas tenaga kerja, menyempurnakan sistem pengupahan, peningkatan keterampilan dan kewirausahaan dalam masyarakat;
5) Meningkatkan koordinasi antar Perangkat Daerah, kerjasama antar daerah, mengembangkan kemitraan usaha dan pemberdayaan usaha mikro, kecil dan sektor informal. Melalui kerjasama kemitraan dan program tanggung jawab sosial perusahaan (program *CSR*) dari dunia usaha untuk mengembangkan usaha kecil dan menengah (UKM) dan lembaga keuangan mikro (LKM); dan
6) Meningkatkan kualitas tenaga kerja melalui pelatihan, pendidikan kecakapan hidup (*life skills*), teknologi tepat guna, produktivitas kerja dan keterampilan yang bersifat teknis.

7) Kebijakan sektor pertanian dalam menjaga ketersediaan pangan dan harga pangan yang terjangkau di Kabupaten Bojonegoro misalkan dengan memperkuat intensifikasi pertanian untuk meningkatkan produktifitas pertanian, memperbaiki logistik pangan yang berperan penting dalam menjga ketahanan pangan, mengurangi kelangkaan stock pangan dan disparitas bahan pokok pangan
8) Kebijakan dalam upaya penanganan dari OPT, alih fungsi lahan, akses pemodalan, sosialisasi terkait jarak lokasi peternakan terhadap permukiman, ketersediaan Rumah Potong Hewan (RPH), peningkatan kualitas dan kuantititas jaringan irigasi, dan peningkatan ketersediaan alsintan

3.2 Arah Kebijakan Keuangan Daerah

Keuangan daerah adalah semua hak dan kewajiban daerah dalam rangka penyelenggaraan pemerintahan daerah yang dapat dinilai dengan uang, termasuk segala bentuk kekayaan yang berhubungan dengan hak dan kewajiban daerah. Analisis keuangan daerah dimaksudkan untuk mendapatkan gambaran tentang kapasitas keuangan daerah dalam mendanai penyelenggaraan pembangunan daerah. Analisis keuangan daerah mencakup kebijakan pendapatan, belanja dan pembiayaan daerah.

Arah kebijakan keuangan Daerah harus berpedoman pada norma dan prinsip anggaran sebagai pedoman dan kerangka acuan dalam penyusunannya, Norma dan prinsip tersebut yaitu:

1) Transparasi dan Akuntabilitas Anggaran Daerah

   Sebagai persyaratan utama untuk mewujudkan pemerintah yang baik, bersih dan bertanggung jawab. Prinsip ini mengandung makna bahwa penganggaran merupakan instrumen evaluasi pencapaian kinerja dan tanggung jawab pemerintah daerah dalam mensejahterakan rakyat sehingga APBD harus dapat menyajikan informasi yang jelas tentang tujuan, sasaran dan manfaat yang diperoleh masyarakat dari suatu kegiatan yang dibiayai melalui anggaran yang ada

2) Disiplin Anggaran

Adanya Berbagai program dan kegiatan yang disusun berorientasi pada kebutuhan masyarakat, tanpa meninggalkan keseimbangan antara pembiayaan penyelenggaraan pemerintahan, pembangunan dan pelayanan masyarakat. Oleh karena itu, penyusunan anggaran dilakukan berlandaskan azas efisiensi, tepat guna, tepat waktu pelaksanaan dan penggunaannya dapat dipertanggungjawabkan

3) Keadilan Anggaran

Pendapatan daerah pada hakekatnya diperoleh melalui mekanisme pajak dan retribusi atau beban lainnya yang ditanggung oleh segenap lapisan masyarakat. Oleh karena itu pemerintah wajib mengalokasikan penggunaannya secara adil dan merata berdasarkan pertimbangan yang obyektif agar dapat dinikmati seluruh kelompok masyarakat, tanpa adanya diskriminasi dalam pemberian pelayanan

4) Efisiensi dan Efektivitas Anggaran

Dana yang tersedia harus dimanfaatkan dengan sebaik mungkin untuk dapat menghasilkan peningkatan pelayanan dan kesejahteraan secara optimal untuk kepentingan masyarakat. Perencanaan perlu ditetapkan secara jelas dan terarah, baik itu tujuan, sasaran dan hasil serta pemanfaatan yang diperoleh masyarakat dari sesuatu kegiatan yang diprogramkan dengan mengedepankan prinsip penggunaan sumberdaya minimal untuk mencapai hasil maksimal

3.2.1 Arah Kebijakan Pendapatan Daerah

Pendapatan Daerah menurut Undang-Undang Nomor 23 Tahun 2014 adalah semua hak Daerah yang diakui sebagai penambah nilai kekayaan bersih dalam periode tahun anggaran yang bersangkutan. Peraturan Pemerintah Nomor 12 Tahun 2019 tentang Pengelolaan Keuangan Daerah lebih detail menyebutkan bahwa pendapatan daerah meliputi semua penerimaan uang melalui Rekening Kas Umum Daerah yang tidak perlu dibayar kembali oleh Daerah dan penerimaan lainnya yang sesuai dengan ketentuan peraturan perundang-undangan diakui sebagai penambah ekuitas yang merupakan hak daerah dalam 1 (satu) tahun

anggaran. Pendapatan daerah pada hakikatnya diperoleh melalui mekanisme pajak dan retribusi atau pungutan lainnya yang dibebankan pada seluruh masyarakat. Keadilan atau kewajaran dalam perpajakan terkait dengan prinsip kewajaran “horisontal” dan kewajaran “vertikal”. Prinsip dari kewajaran horisontal menekankan pada persyaratan bahwa masyarakat yang mempunyai kemampuan sama harus membayar pajak dalam jumlah yang sama, sedangkan prinsip kewajaran vertikal dilandasi pada konsep kemampuan wajib pajak untuk membayar, artinya masyarakat yang mempunyai kemampuan untuk membayar tinggi diberikan beban pajak yang tinggi pula. Tentunya untuk menyeimbangkan kedua prinsip tersebut pemerintah daerah dapat melakukan diskriminasi tarif secara rasional untuk menghilangkan rasa ketidakadilan.

Pendapatan daerah meliputi semua penerimaan uang melalui rekening kas umum daerah yang menambah ekuitas dana, sebagai hak pemerintah daerah dalam satu tahun anggaran dan tidak perlu dibayar kembali oleh daerah. Seluruh pendapatan daerah dianggarkan dalam APBD secara bruto yang mempunyai makna bahwa jumlah pendapatan yang dianggarkan tidak boleh dikurangi dengan belanja yang digunakan dalam rangka menghasilkan pendapatan tersebut dan/atau dikurangi dengan bagian pemerintah pusat/daerah lain dalam rangka bagi hasil. Pendapatan daerah merupakan perkiraan yang terukur secara rasional yang dapat dicapai untuk setiap sumber pendapatan. Berikut ini disajikan realisasi pendapatan tahun 2018 sampai dengan tahun 2022 :

Tabel 3.4 Realisasi Pendapatan Tahun 2018-2022 Kabupaten Bojonegoro

No	Uraian	Realisasi					Rata-rata Pertum-buhan (%)
		2018	2019	2020	2021	2022	
4	**PENDAPATAN DAERAH**	**4.823.752.241.464**	**4.769.828.177.734**	**4.165.075.649.836**	**5.904.101.073.580**	**5.767.284.724.355**	**6,41**
4.1	**Pendapatan Asli Daerah**	**425.167.970.431**	**561.251.499.956**	**720.914.033.084**	**955.640.728.380**	**804.005.013.048**	**19,29**
4.1.1	Pajak Daerah	94.593.395.280	108.830.092.963	116.294.020.878	138.623.990.955	160.469.314.344	14,22
4.1.2	Retribusi Daerah	19.844.707.742	28.683.142.118	28.321.158.415	32.742.645.778	33.311.230.535	15,16
4.1.3	Hasil Pengelolaan Kekayaan Daerah yang dipisahkan	18.121.803.635	16.816.223.664	143.501.369.940	398.273.820.075	137.641.553.853	214,56
4.1.4	Lain-lain Pendapatan Asli Daerah yang Sah	292.608.063.774	406.922.041.211	432.797.483.851	386.000.271.572	472.582.914.316	14,26
4.2	**Pendapatan Transfer**	**3.979.345.024.460**	**3.728.671.462.278**	**2.960.763.434.107**	**4.783.858.759.040**	**4.896.427.553.388**	**9,26**
4.2.1	**Transfer Pemerintah Pusat-Dana Perimbangan**	**3.814.660.800.562**	**3.522.411.681.988**	**2.754.943.427.535**	**4.578.724.111.629**	**4.700.349.821.884**	**9,85**
4.2.1.1	Dana Bagi Hasil Pajak	251.636.029.601	202.380.620.388	446.935.974.159	893.348.174.455	671.716.839.386	44,08
4.2.1.2	Dana Bagi Hasil Bukan Pajak (SDA)	2.281.171.868.831	1.973.193.312.507	1.101.238.658.565	2.136.831.262.072	2.418.712.905.490	12,38
4.2.1.3	Dana Alokasi Umum	932.357.598.649	975.387.399.000	875.289.898.000	870.125.915.000	861.028.899.802	(1,82)
4.2.1.4	Dana Alokasi Khusus	69.725.202.232	90.276.711.983	56.643.407.503	36.951.146.150	38.098.520.212	(9,86)
4.2.1.5	Dana Alokasi Khusus (Non Fisik)	279.770.101.249	281.173.638.110	274.835.489.308	253.408.748.752	337.402.239.167	(5,90)
4.2.2	**Transfer Pemerintah Pusat Lainnya**	**17.250.000.000**	**33.175.993.000**	**63.247.800.000**	**388.057.865.200**	**373.390.417.827**	**173,18**
4.2.2.1	Dana Insentif Daerah	0	0	0	25.924.063.000	14.636.752.000	(10,88)
4.2.2.2	Dana Otonomi Khusus	0	0	0	0	0	0
4.2.2.3	Dana Penyesuaian	17.250.000.000	33.175.993.000	63.247.800.000	0	0	0
4.2.2.4	Dana Desa	0	0	0	362.133.802.200	358.753.665.827	(0,23)
4.2.3	**Transfer Pemerintah Provinsi**	**147.434.223.898**	**173.083.787.290**	**142.572.206.572**	**205.134.647.411**	**196.077.731.504**	**9,81**
4.2.3.1	Pendapatan Bagi Hasil Pajak	147.434.223.898	173.083.787.290	142.572.206.572	205.134.647.411	182.848.759.504	8,20
4.2.3.2	Bantuan Keuangan Khusus dari Pemerintah Daerah Provins	0	0	0	0	13.228.972.000	0
4.3	**Lain-lain Pendapatan Daerah yang Sah**	**419.239.246.573**	**479.905.215.500**	**483.398.182.645**	**174.626.966.650**	**66.852.157.919**	**(27,60)**
4.3.1	Pendapatan Hibah	283.519.573	0	0	0	0	0
4.3.3	Pendapatan Lainnya	418.955.727.000	479.905.215.500	483.398.182.645	174.626.966.650	66.852.157.919	(27,58)

Sumber LRA Kabupaten Bojonegoro 2023

Dari tabel diatas bahwa realisasi pendapatan Kabupaten Bojonegoro dominan pada pendapatan transfer, dimana selama lima tahun terakhir rata-rata kontribusinya sebesar 79,53 persen dari total pendapatan, dimana tahun 2018 porsinya sebesar 82,49 persen, tahun 2019 sebesar 78,17 persen, tahun 2020 sebesar 71,09 persen kemudian tahun 2021 sebesar 81,03 persen dan terakhir tahun 2022 sebesar 84,90 persen. Sangat kontras dengan kontribusi sektor Pendapatan Asli Daerah (PAD) terhadap total pendapatan dimana untuk sektor PAD rata-rata lima (5) tahun terakhir hanya menyumbang 13,60 persen, tahun 2018 sebesar 8,81 persen meningkat di tahun 2019 sebesar 11,77 persen, tahun 2020 meningkat tajam menjadi 17,31 persen tahun 2021 menurun menjadi 16,19 persen dan tahun 2022 menurun kembali menjadi 13,94 persen. Selengkapanya terlihat pada tabel berikut:

Tabel 3.5 Persentase Komponen Pendapatan terhadap Total Pendapatan Daerah Tahun 2018-2022

No	Komponen Pendapatan	% terhadap pendapatan Total				
		2018	2019	2020	2021	2022
1	Pendapatan Asli Daerah	8,81	11,17	17,31	16,19	13,94
2	Pendapatan Transfer	82,49	78,17	71,09	81,03	84,90
3	Lain-lain Pendapatan Daerah yang Sah	4,69	10,06	11,61	2,96	1,16
Total Pendapatan		**100**	**100**	**100**	**100**	**100**

Sumber: Bapenda Kab Bojonegoro 2023

Dengan melihat gambar di atas, dapat dilihat bahwa kemandirian keuangan daerah Pemerintah Kabupaten Bojonegoro masih rendah atau tingkat ketergantungan terhadap pihak luar/sumber dana eksternal masih sangat tinggi. Hal tersebut dikarenakan:

1) Pendapatan Asli Daerah masih rendah dikarenakan potensi yang dimiliki rendah. Sektor unggulan yang menjadi penopang PAD masih tertumpu pada penerimaan PBB P2 dan laba perusahaan, untuk jenis pajak dan retribusi yang lain seperti pajak hotel, restoran, reklame, parkir, dan lain-lain dalam tahap pertumbuhan relatif lambat dan masih memberikan kontribusi yang kecil;
2) Pendapatan Asli Daerah masih rendah dikarenakan potensi yang dimiliki rendah. Sektor unggulan yang menjadi penopang PAD masih tertumpu pada Penerimaan PBB P2, untuk jenis pajak dan retribusi yang lain seperti pajak hotel, restoran, reklame, parkir, dan lain-lain

dalam tahap pertumbuhan relatif lambat dan masih memberikan kontribusi yang kecil;

3) Sistem pemungutan pendapatan daerah khususnya pajak dan retribusi yang sudah memanfaatkan teknologi informasi tetapi belum maksimal, sehingga potensi pendapatan belum seluruhnya dijadikan target pendapatan sehingga potential losses masih tinggi.

Untuk meningkatkan kemandirian dan mengoptimalkan penerimaan Pendapatan Asli Daerah, arah kebijakan pendapatan daerah kabupaten Bojonegoro pada Perubahan RKPD 2023, meliputi:

1) Pelaksanaan Intensifikasi dalam pemungutan pajak daerah dan retribusi daerah berdasarkan potensi yang ada dan pengembangan basis data;
2) Penataan regulasi termasuk pengaturan tarif pajak daerah dan retribusi daerah yang mendukung upaya peningkatan pelayanan dan optimalisasi Pendapata Asli Daerah (PAD);
3) Peningkatan kualitas pelayanan pajak dan retribusi, melalui pemanfaatan Teknologi Informasi (IT) dan Sarpras pada Perangkat Daerah penghasil, termasuk peningkatan kualitas Sumber Daya Manuasi aparatur pengelola pajak dan retribusi daerah;
4) Peningkatan kinerja bisnis Badan Usaha Milik Daerah (BUMD) agar memberikan dampak pada peningkatan bagi hasil laba BUMD terhadap PAD;
5) Peningkatan tata kelola Badan Layanan Umum Daerah (BLUD) agar menghasilkan pendapatan daerah, sehingga dapat dimanfaatkan dalam peningkatan kualitas pelayanan BLUD; dan
6) Optimalisasi pemanfaatan aset daerah agar mampu memberikan kontribusi dalam peningkatan pendapatan daerah

Beberapa inovasi dalam rangka peningkatan Pendapatan Asli Daerah (PAD) antara lain:

1) Percepatan penyusunan kebijakan pemungutan pajak dan retribusi daerah berupa Rancangan Peraturan Daerah Tentang Pajak dan Retribusi Daerah Kab. Bojonegoro atas tindaklanjut Pasal 94 Undang-Undang Nomor 1 Tahun 2022 Tentang Hubungan Keuangan Pemerintah Pusat dan Daerah.
2) Peningkatan penyisiran potensi pajak yang ada di tingkat desa atas kegiatan pembangunan dan pemberdayaan diantarannya atas pajak makanan dan minuman serta pajak MBLB pada APBDes.

3) Pemanfaatan teknologi informasi dalam upaya pemungutan pendapatan telah dilakukan oleh Pemerintah Kabupaten Bojonegoro dalam upaya mempermudah pelayanan pembayaran bagi Wajib Pajak sekaligus sebagai bentuk pelaksanaan Percepatan Perluasan Digitalisasi Daerah (P2DD), diantaranya :
   a) Pembayaran atas pungutan pajak daerah selain PBB-P2 telah menggunakan metode QRIS sehingga Wajib Pajak tidak perlu menunggu antrian dalam pembayaran.
   b) Untuk mempermudah pembayaran dimanapun dan kapanpun bagi wajib pajak atas pembayaran PBB P-2 telah menggunakan system E-chanelling melalui kanal pembayaran sebagai berikut :
      - E-Commerse (tokopedia dan shoppey pay)
      - Post Payment (Indomaret, alfamart dan kantor post)
      - E-wallet (Dana, ovo dan go pay)
   c) Penggunan smart waterflow system pada beberapa objek yang memanfaatkan air bawah tanah sebagai bentuk pengawasan kubikasi atas pemakaian air bawah tanah sehingga dapat diketahuai jumlah pemakaian air tersebut secara realtime sebagai dasar pemungutan pajak daerah.
   d) Digitalisasi pelayanan pajak daerah yang berbasis web sehingga dapat diakses oleh wajib pajak dimanapun dan kapanpun.
4) Optimalisasi kineja BUMD dan BLUD dalam upaya ikut mendukung pembangunan merata di wilayah Kabupaten Bojonegoro dengan adanya peningkatan Pendapatan Asli Daerah yang maksimal.
5) Optimalisasi pemanfaatan berupa sewa maupun retribusi atas barang milik daerah Kab. Bojonegoro sebagai salah satu penunjang peningkatan Pendapatan Asli Daerah.

Berikut proyeksi Perubahan Pendapatan Kabupaten Bojonegoro Tahun 2023 yang disandingkan dengan Pendapatan Induk APBD Tahun yang sama.

Tabel 3.6 Proyeksi Perubahan Pendapatan Kabupaten Bojonegoro Tahun 2023

NO			URAIAN	APBD 2023	PERUBAHAN RKPD 2023	TAMBAH (KURANG)	%
1			2	3	4	5=4-3	6
4			**PENDAPATAN**	**5.219.452.699.369**	**5.324.552.779.942**	**105.100.080.573**	**2,13**
	1		**PENDAPATAN ASLI DAERAH**	**900.087.500.609**	**943.506.575.782**	**43.419.075.173**	**4,82**
	1	01	Pajak Daerah	137.141.658.017	137.141.658.017	0	0
	1	02	Retribusi Daerah	49.323.659.475	49.323.659.475	0	0

NO			URAIAN	APBD 2023	PERUBAHAN RKPD 2023	TAMBAH (KURANG)	%
1			2	3	4	5=4-3	6
	1	03	Hasil Pengelolaan Kekayaan Daerah Yang Dipisahkan	139.121.238.048	182.540.313.221	43.419.075.173	31,21
	1	04	Lain-lain Pendapatan Asli Daerah Yang Sah	574.500.945.068	574.500.945.068	0	0
4	**2**		**PENDAPATAN TRANSFER**	**4.244.658.616.160**	**4.303.617.181.734**	**58.958.565.574**	**1,39**
	2	01	**Pendapatan Transfer Pemerintah Pusat**	**4.145.425.348.513**	**4.152.539.957.913**	**7.114.609.400**	**0,17**
			- Bagi Hasil Pajak	611.780.577.000	618.859.786.400	7.079.209.400	1,16
			- Bagi Hasil Bukan Pajak/SDA	1.840.156.992.513	1.840.156.992.513	0	0
			- Dana Alokasi Umum	900.580.322.000	900.580.322.000	0	0
			- DAK Fisik	34.257.391.000	34.257.391.000	0	0
			- DAK Non Fisik	362.687.736.000	362.723.136.000	35.400.000	0,010
			- Dana Insentif Daerah	0	0	0	0
			- Dana Desa	395.962.330.000	395.962.330.000	0	0
		02	**Pendapatan Transfer Antar Daerah**	**99.233.267.647**	**151.077.223.821**	**51.843.956.174**	**52,24**
			- DBH Pajak dari Propinsi dan Pemda Lainnya	99.233.267.647	137.867.804.000	38.634.536.353	38,93
			- Bantuan Keuangan dari Provinsi dan Pemda Lainnya	0	13.209.419.821	13.209.419.821	0
4	**3**		**Lain-lain Pendapatan Daerah yang Syah**	**74.706.582.600**	**77.429.022.426**	**2.722.439.486**	**3,64**
		01	Pendapatan Dana Kapitasi JKN pada FKTP	74.706.582.600	77.429.022.426	2.722.439.826	3,64

Sumber : Bapenda Kabupaten Bojonegoro

Dari tabel diatas secara umum proyeksi pendapatan di Perubahan RKPD Tahun 2023 mengalami kenaikan sebesar 105,100 milyar atau 2,13% dari pendapatan di APBD tahun 2023, dimana peningkatan terdapat disemua komponen pendapatan. Pendapatan asli daerah mengalami peningkatan sebesar 4,82% atau 43,419 milyar yaitu komponen hasil pengelolaan kekayaan daerah yang dipisahkan, sementara komponen lain tidak mengalami perubahan. Sementara itu pendapatan transfer juga mengalami kenaikan sebesar 58,958 milyar atau 1,39% dari pendapatan transfer APBD Tahun 2023, dimana pendapatan transfer antar daerah meningkat sebesar 51,843 milyar atau 52,24%, sedangkan transfer pemerintah pusat meningkat sebesar 0,17%, sedangkan lain-lain pendapatan yang syah mengalami peningkatan 3,64% atau 2,722 milyar.

3.2.2 Arah Kebijakan Belanja Daerah

Belanja Daerah adalah semua kewajiban Pemerintah Daerah yang diakui sebagai pengurang nilai kekayaan bersih dalam periode tahun

anggaran berkenaan. Berdasarkan Peraturan Pemerintah nomor 12 Tahun 2019 tentang Pedoman Pengelolaan Keuangan Daerah, Belanja Daerah terdiri dari belanja operasi, belanja modal, belanja tidak terduga dan belanja transfer. Arah kebijakan belanja daerah difokuskan pada 17 (tujuh belas) program prioritas Kepala Daerah dan digunakan untuk pemulihan ekonomi pasca dicabutnya status pandemi Covid-19 menjadi endemi, serta penangan Penyakit Mulut dan Kuku (PMK).

Penyusunan belanja daerah diprioritaskan untuk menunjang efektivitas pelaksanaan tugas dan fungsi Perangkat Daerah (PD) dalam rangka melaksanakan urusan pemerintah daerah yang menjadi tanggung jawabnya. Alokasi anggaran belanja yang direncanakan oleh setiap OPD harus terukur yang diikuti dengan peningkatan kinerja pelayanan dan peningkatan kesejahteraan masyarakat.

Berkaitan dengan kondisi pendapatan dan kebijakan sebagaimana diuraikan di atas dan dikaitkan dengan permasalahan/isu yang dihadapi maka kebijakan-kebijakan belanja daerah diarahkan sebagai berikut:

1) Belanja daerah yang bersifat tetap dan mengikat seperti belanja pegawai menyesuaikan dengan peraturan yang berlaku pada tahun berkenaan;
2) Belanja daerah berupa hibah dan bantuan sosial diberikan secara selektif, akuntabel, transparan dan berkeadilan dengan mempertimbangkan kemampuan keuangan daerah serta berpedoman pada ketentuan peraturan perundangan yang berlaku;
3) Belanja daerah berupa transfer khususnya bantuan keuangan kepada desa diarahkan sesuai dengan Undang-Undang Nomor 6 Tahun 2014 tentang Desa dan beserta aturan pelaksanaannya;
4) Belanja tidak terduga diarahkan untuk menyediakan anggaran siaga (standby budget) terutama disiapkan untuk antisipasi dan penanganan bencana alam maupun sosial:
5) Mendukung program/kegiatan strategis yang terkait dengan agenda provinsi dan nasional, dengan tetap memprioritaskan pembangunan daerah dan turut serta mendukung skala pelayanan regional maupun nasional
6) Memprioritaskan belanja daerah pada penanganan pemulihan ekonomi di masa endemi.

Secara keseluruhan belanja daerah pada perubahan RKPD Tahun 2023 mengalami peningkatan sebesar Rp. 524.312.849.849.588 (Lima Ratus Dua Puluh Empat Milyar Tiga Ratus Dua Belas Juta Delapan Ratus

Empat Puluh Sembilan Ribu Lima Ratus Delapan Puluh Delapan Rupiah) dibandingkan penjabaran terakhir APBD Tahun 2023. Secara rinci target tahun 2023 dan realisasi sampai dengan semester ke-1 serta proyeksi perubahan RKPD 2023 ditampilkan pada tabel berikut:

Tabel 3.7 Target tahun 2023 dan realisasi sampai dengan triwulan ke-2 serta perubahan RKPD 2023

No	Uraian	APBD 2023	Capaian Semester II	Proyeksi Perubahan RKPD 2023	Tambah (Kurang)
5	**Belanja**	**6.974.265.726.251**	**1.537.883.336.076**	**7.892.351.588.276**	**918.085.862.025**
5.1	**Belanja Operasi**	**3.277.757.195.390**	**912.783.511.155**	**4.049.809.851.546**	**772.052.656.156**
5.1.01	Belanja Pegawai	1.573.468.905.638	499.749.571.359	1.552.733.708.784	(20.735.196.854)
5.1.02	Belanja Barang dan Jasa	1.330.276.332.253	376.073.955.228	1.527.404.974.961	197.128.642.708
5.1.04	Belanja Subsidi	4.500.000.000	509.963.375	1.500.000.000	(3.000.000.000)
5.1.05	Belanja Hibah	320.449.957.499	21.128.804.984	837.809.252.001	517.359.294.502
5.1.06	Belanja Bansos	49.062.000.000	15.321.216.209	130.361.915.800	81.299.915.800
5.2	**Belanja Modal**	**2.568.789.041.727**	**96.311.506.682**	**2.228.438.522.844**	**(340.350.518.883)**
5.2.01	Belanja Modal Tanah	547.475.905.000	0	97.414.369.386	(450.061.535.614)
5.2.02	Belanja Modal Peralatan Mesin	196.631.439.870	16.399.831.351	262.452.859.746	65.821.419.876
5.2.03	Belanja Modal Bangunan dan Gedung	312.644.401.774	28.790.135.972	370.086.961.457	57.442.559.683
5.2.04	Belanja Modal Jalan Jaringan dan Irigasi	1.506.087.325.298	51.119.136.409	1.491.441.369.915	(14.645.955.383)
5.2.05	Belanja Modal Aset Tetap Lainnya	5.949.969.785	2.402.950	7.042.932.340	1.092.992.555
5.3	**Belanja Tidak Terduga**	**82.611.042.774**	**13.212.500.000**	**66.022.925.973**	**(16.588.116.801)**
5.3.01	Belanja Tidak Terduga	82.611.042.774	13.212.500.000	66.022.925.973	(16.588.116.801)
5.4	**Belanja Transfer**	**1.045.108.446.360**	**515.575.818.239**	**1.548.080.287.913**	**502.971.841.553**
5.4.01	Belanja Bagi Hasil	23.183.164.686	0	26.377.931.732	3.194.767.046
5.4.02	Belanja Bantuan Keuangan	1.021.925.281.674	515.575.818.239	1.521.702.356.181	499.777.074.507

Sumber : Simda Keuangan BPKAD 2023

3.2.3 Arah Kebijakan Pembiayaan Daerah

Pembiayaan adalah setiap penerimaan yang perlu dibayar kembali dan/atau pengeluaran yang akan diterima kembali, baik pada tahun anggaran berkenaan maupun pada tahun-tahun anggaran berikutnya. Berdasarkan Pasal 70 ayat (1) dan ayat (2) Peraturan Pemerintah Nomor 12 tahun 2019 tentang Pedoman Teknis Pengelolaan Keuangan Daerah disebutkan bahwa pembiayaan terdiri dari penerimaan pembiayaan dan pengeluaran pembiayaan. Penerimaan pembiayaan meliputi SiLPA, pencairan Dana Cadangan, hasil penjualan kekayaan daerah yang dipisahkan, penerimaan Pinjaman Daerah, penerimaan kembali Pemberian Pinjaman Daerah dan/atau penerimaan Pembiayaan lainnya sesuai dengan ketentuan peraturan perutndang-undangan. Sementara itu pengeluaran pembiayaan meliputi pembayaran cicilan pokok Utang yang jatuh tempo, penyertaan modal daerah, pembentukan Dana Cadangan, Pemberian Pinjaman Daerah dan/atau pengeluaran Pembiayaan lainnya sesuai dengan ketentuan peraturan perundang-undangan.

Kebijakan pembiayaan daerah merupakan kebijakan yang dimaksudkan untuk menutup defisit atat memanfaatkan surplus, diarahkan pada :

1) Pembiayaan disediakan untuk menganggarkan setiap penerimaan yang perlu dibayar kembali dan/atau pengeluaran yang akan diterima kembali, baik pada tahun anggaran yang bersangkutan maupun pada tahun-tahun anggaran berikutnya.
2) Jumlah pembiayaan neto harus dapat menutup defisit anggaran.

Pembiayaan pada perubahan RKPD Tahun 2023 sama dengan Penjabaran terakhir APBD 2023 induk yaitu pada pos Penerimaan Pembiayaan yaitu komponen terdapat SiLPA (Sisa Lebih Perhitungan Anggaran Tahun Sebelumnya) tahun 2022, yaitu sebesar Rp. 3.217.798.808.333,55 sesuai audit BPK atau meningkat Rp. 962.985.781.451,55 dari APBD Induk sebesar Rp. 2.254.813.026.882 SilPA tersebut digunakan untuk menutup defisit sebesar Rp. 2.217.798.808.333,55 dan sisanya dianggarkan di pos pengeluaran pembiayaan berupa Investasi Jangka Panjang berupa Dana Abadi Pendidikan Berkelanjutan sebesar Rp. 1.000.000.000.000.

Proyeksi Perubahan Pendapatan Belanja dan pembiayaan yang disajikan dalam tabel sebagai berikut:

Tabel 3.8 Proyeksi perubahan pembiayaan pada Perubahan RKPD Tahun 2023

No	Uraian	APBD 2023	Proyeksi Perubahan 2023	Tambah (Kurang)
4	**Pendapatan**	**5.219.452.699.369,00**	**5.324.552.779.942,00**	**105.100.080.573,00**
5	**Belanja**	**6.974.265.726.251,00**	**7.892.351.588.276,00**	**918.085.862.025,00**
	Surplus (Defisit)	**(1.754.813.026.882,00)**	**(2.567.798.808.334,00)**	**(812.985.787.452)**
6	**Pembiayaan**			
6.1	Penerimaan Pembiayaan	2.254.813.026.882,00	3.217.798.808.334,00	962.985.781.452,00
6.1.01	Sisa Lebih Perhitungan Anggaran Tahun Sebelumnya (2022)	2.254.813.026.882,00	3.217.798.808.334,00	962.985.781.452,00
	Jumlah Penerimaan Pembiayaan	**2.254.813.026.882,00**	**3.217.798.808.334,00**	**962.985.781.452,00**
6.2	Pengeluaran Pembiayaan	**500.000.000.000,00**	**650.000.000.000,00**	**150.000.000.000,00**
	Investasi Jangka Panjang (Dana Abadi Pendidikan Berkelanjutan)	500.000.000.000,00	650.000.000.000,00	150.000.000.000,00
	Jumlah Pengeluaran Pembiayaan			
	Pembiayaan Netto	**1.754.813.026.882,00**	**2.567.798.808.334,00**	**812.985.781.452,00**
6.3	**Sisa Lebih Pembiayaan Anggaran Daerah Tahun Berkenaan**	**0**	**0**	0

Dari kerangka pendanaan diatas salah satu tujuannya adalah untuk menghitung kapasitas riil keuangan daerah yang telah dialokasikan untuk pendanaan program pembangunan tahun 2023. Langkah awal yang harus dilakukan adalah mengidentifikasi seluruh penerimaan daerah serta ke pos-pos mana saja sumber penerimaan tersebut akan dialokasikan. Suatu kapasitas riil keuangan daerah adalah total penerimaan daerah setelah dikurangkan dengan berbagai pos atau belanja dan pengeluaran pembiayaan yang wajib dan mengikat serta prioritas utama. Berikut ini perbandingan kapasitas rill antara Penjabaran APBD 2023 terakhir dengan perubahan RKPD Tahun 2023:

Tabel 3.9 Kapasitas Riil Kemampuan Keuangan Daerah Untuk Mendanai Pembangunan Daerah Kabupaten Bojonegoro (Miliar Rupiah) Tahun 2023

No.	Uraian	Proyeksi	
		Penjabaran APBD 2023 Terakhir	Perubahan 2023
1.	Pendapatan	**5.219.452.699.369,00**	**5.324.552.779.942,00**
2.	Sisa lebih riil perhitungan anggaran	2.254.813.026.882,00	3.217.798.808.334,00
	TOTAL PENERIMAAN	**7.474.265.726.251,00**	**8.542.351.588.276,00**
	Dikurangi:		
3.	Belanja wajib dan mengikat	2.618.577.351.998,00	3.102.313.996.697
4.	Pengeluaran pembiayaan	500.000.000.000,00	650.000.000.000,00
	TOTAL PENGELUARAN	***3.118.577.351.998,00***	***3.752.313.996.697***
	KAPASITAS RIIL KEMAMPUAN KEUANGAN	**4.355.688.374.253,00**	**4.790.037.591.579**

BAB IV
SASARAN DAN PRIORITAS PEMBANGUNAN DAERAH

Perumusan prioritas dan sasaran pembangunan daerah berdasarkan hasil analisis terhadap hasil evaluasi pelaksanaan RKPD tahun lalu dan capaian kinerja yang direncanakan dalam RPJMD Kabupaten Bojonegoro Tahun 2018-2023. Untuk perubahan RKPD Kabupaten Bojonegoro Tahun 2022 juga memperhatikan refocusing dan realokasi anggaran untuk penanganan Covid-19 di Kabupaten Bojonegoro.

4.1 TUJUAN DAN SASARAN PEMBANGUNAN

Tujuan dan sasaran pembangunan yang akan dilaksanakan tidak terlepas dari rumusan visi dan misi Kepala Daerah Terpilih yang tertuang dalam Dokumen RPJMD Kabupaten Bojonegoro Tahun 2018-2023.

Visi pembangunan daerah Kabupaten Bojonegoro untuk periode 2018-2023 sesuai dengan visi Kepala Daerah terpilih, adalah sebagai berikut: ***"Menjadikan Bojonegoro sebagai Sumber Ekonomi Kerakyatan dan Sosial Budaya Lokal untuk Terwujudnya Masyarakat yang Beriman, Sejahtera, dan Berdaya Saing"***

Memperhatikan Visi tersebut serta perubahan paradigma dan kondisi yang akan dihadapi pada masa yang akan datang, diharapkan Kabupaten Bojonegoro dapat lebih berperan dalam perubahan yang terjadi di lingkup regional, nasional, maupun global.

Misi merupakan rumusan umum mengenai upaya-upaya yang akan dilaksanakan untuk mewujudkan visi. Berdasarkan pengertian dimaksud serta dengan berlandaskan kepada makna visi Kabupaten Bojonegoro, maka ditetapkan misi Kabupaten Bojonegoro 2018-2023 sebagaimana tabel berikut:

Tabel 4.1 Penjelasan Misi

NO	MISI	PENJELASAN MISI
1	Mewujudkan tata kehidupan sosial yang berlandaskan nilai-nilai religius dan kearifan lokal	Bermakna pemerintah dan masyarakat menjamin kebebasan umat beragama dalam menjalankan ibadahnya berlandaskan nilai-nilai keagamaan dan kearifan lokal dalam koridor falsafah

NO	MISI	PENJELASAN MISI
		Negara Pancasila.
2	Mewujudkan tata kelola pemerintahan yang bersih, transparan dan bertanggungjawab	Bermakna peningkatan kinerja lembaga pemerintahan dan aparatur pemerintahan daerah maupun desayang efektif, efisien, akuntabel, transparan, profesional melalui reformasi birokrasi sehingga terwujud tata kelola pemerintahan yang baik dan melayani.
3	Mewujudkan peningkatan kualitas sumber daya manusia yang berkelanjutan	Bermakna pemerintah dan masyarakat bersama-sama meningkatkan kualitas sumber daya manusia melalui peningkatan akses dan mutu pendidikan, kesehatan dan daya beli masyarakat.
4	Mewujudkan rasa aman dan keberpihakan bagi perempuan, anak, penyandang disabilitas, serta kaum dhuafa	Bermakna pemerintah dan masyarakat memberikan perlindungan melalui keberpihakan kepada kaum perempuan, anak, penyandang difabel dan kaum fakir miskin sehingga timbul rasa aman, nyaman dan tenteram.
5	Mewujudkan peningkatan kesejahteraan berbasis ekonomi kerakyatan dan ekonomi kreatif	Bermakna pemerintah dan masyarakat berusaha mengentaskan masyarakat dari kemiskinan melalui pengembangan ekonomi kerakyatan dan ekonomi kreatif dalam rangka meningkatkan kesejahteraan masyarakat keseluruhan.
6	Mewujudkan daya saing ekonomi daerah berbasis potensi lokal	Bermakna meningkatnya daya saing ekonomi masyarakat yaitu hasil usaha masyarakat mampu bersaing didalam negeri dan luar negeri sesuai perkembangan ekonomidaerah. Usaha masyarakat tersebut berbasis potensi lokal artinya mengandalkan bahan-bahan produksi dan distribusi usaha dari daerah tersebut.
7	Mewujudkan pembangunan insfrastruktur yang merata dan ramah lingkungan	Bermakna meratanya pembangunan infrastruktur diseluruh wilayah terutama di daerah terpencil, perbatasan dan tertinggal. Pembangunan infrastruktur ramah lingkungan artinya pembangunan yang dilakukan tanpa merusak lingkungan yang ada didaerah tersebut dan juga diarahkan pada kawasan terdampak bencana yang merusak rumah, kantor, lingkungan maupun kesiapsiagaan dan penanganan bencana.

Sumber: RPJMD Kabupaten Bojonegoro 2018-2023

Tujuan *(goal),* didefinisikan pernyataan-pernyataan yang merupakan penjabaran atau implementasi tentang hal-hal yang perlu dilakukan untuk mencapai visi, melaksanakan misi dengan menjawab isu strategis daerah dan permasalahan pembangunan daerah. Untuk merealisasikan

pelaksanaan misi Pemerintah Kabupaten Bojonegoro, ditetapkan tujuan pembangunan daerah yang merupakan hasil akhir yang akan dicapai dalam kurun waktu lima tahun ke depan. Sedangkan sasaran, sasaran *(objective)* adalah penjabaran dari tujuan, yaitu merupakan suatu kondisi yang akan dicapai atau dihasilkan dalam jangka waktu satu sampai lima tahun kedepan. Sasaran diformulasikan secara terukur, spesifik, dapat dicapai dan rasional. Sasaran ditetapkan dengan maksud agar perjalanan atau proses kegiatan dalam mencapai tujuan dapat berlangsung secara fokus, efektif, dan efisien.

Tujuan dan sasaran pembangunan daerah Pemerintah Kabupaten Bojonegoro selama kurun waktu jangka menengah lima tahun yang ingin dicapai sebagaimana tabel 4.2 berikut:

Tabel 4. 2 Visi, Misi, Tujuan dan Sasaran Perubahan RPJMD Kabupaten Bojonegoro Tahun 2018-2023

NO.	VISI/ MISI/ TUJUAN/ SASARAN	INDIKATOR	SATUAN	KONDISI AWAL 2018	2019		2020		2021		2022		2023	KONDISI AKHIR	OPD PENANGGUNG JAWAB
					TARGET	REALISASI	TARGET	REALISASI	TARGET	REALISASI	TARGET	REALISASI	TARGET		
"MENJADIKAN BOJONEGORO SEBAGAI SUMBER EKONOMI KERAKYATAN DAN SOSIAL BUDAYA LOKAL UNTUK TERWUJUDNYA MASYARAKAT YANG BERIMAN, SEJAHTERA, DAN BERDAYA SAING."															
1)	**Misi 1 : Mewujudkan tata kehidupan sosial yang berlandaskan nilai-nilai religius dan kearifan lokal**														
Tujuan 1	Mewujudkan kehidupan masyarakat yang aman, nyaman dan tertib	Indeks Kerukunan Umat Beragama	Indeks	70	72	74,33	74	77,31	78,5-80,00	78,69	80,00-81,00	80,55	81,00-82,00	81,00-82,00	
Sasaran 1.1	Meningkatnya kesadaran kehidupan sosial masyarakat berlandaskan kearifan lokal	Indeks Kesetaraan (Sikap & Harapan Pemerintah)	Indeks	69	-	73,57	-	78,76	79,00	76,45	80,50-81,50	81,71	81,51-82,50	81,51 – 82,50	Bangkesbangpol
		Indek Kerja sama	Indeks	71	-	75,7	-	73,42	73,50	74,067	78,10-79,00	77,64	79,10-81,50	79,10-81,50	
Sasaran 1.2	Meningkatnya toleransi kehidupan beragama	Indeks Toleransi (Persepsi & Sikap)	Indeks	70	-	74,42	-	77,81	79,00-80,50	74,38	80.50-81.50	80,59	81,51-82,00	81,51-82,00	Sekretariat Daerah (bagian Kesra)
Sasaran 1.3	Meningkatnya ketentraman dan ketertiban umum dan perlindungan masyarakat	Indeks Ketentraman dan Ketertiban Umum	Indeks	0,76	-	0,765	-	0,78	0,80	0,97	0,85	0,68	0,90	0,90	Satpol PP
2)	**Misi 2 : Mewujudkan tata kelola pemerintahan yang bersih, transparan dan bertanggungjawab**														
Tujuan 2.1	Mewujudkan reformasi birokrasi untuk menghadirkan pemerintahan yang bersih, transparan dan bertanggung jawab	Indeks Reformasi Birokrasi	Indeks	55,33	C (55-59)	C (56,59)	B (60-64)	C (58,30)	B (65-69)	-	BB (70-79)	B (64,14)	A (80-90)	A (80-90)	

NO.	VISI/ MISI/ TUJUAN/ SASARAN	INDIKATOR	SATUAN	KONDISI AWAL 2018	2019		2020		2021		2022		2023	KONDISI AKHIR	OPD PENANGGUNG JAWAB
					TARGET	REALISASI	TARGET	REALISASI	TARGET	REALISASI	TARGET	REALISASI	TARGET		
Sasaran 2.1	Meningkatnya kinerja pemerintah	SAKIP	Nilai	61,57 (B)	B	62,46 (B)	BB	68,09 (B)	70,01-80,00 (BB)	73,86 (BB) Bappeda	80,10-85,00 (BB)	70,05 (BB)	85,10-90,00 (A)	85,10-90,00 (A)	Bappeda, Inspektorat, Sekretariat Daerah
		Opini BPK	Opini	WTP	WTP	WTP	WTP	WTP	WTP	WTP	WTP	WTP	WTP	WTP	BPKAD, Bapenda, Inspektorat
		Indeks SPBE	Indeks	2,62	3,05	2,97	3,41	3,20	2,45	2,45	2,74	2,65	3,20	3,51	Dinas Kominfo
		Rata-rata Nilai Sinergitas Kinerja Kecamatan	Nilai	70	71	72,32	72	73,34	76	79,9	77	82,23	78	78	Kecamatan
Sasaran 2.2	Meningkatnya kualitas pelayanan publik	Nilai Survei Kepuasan Masyarakat		80,75	81,25	82	81,75	95,5	96	88,50	96,5	84,75	97	97	Sekretariat Daerah Sekretariat DPRD, Dinas PM PTSP, Dinas Perpusip, RSUD Sosodoro, RSUD Padangan, RSUD Sumberrejo, Dinas Capilduk, Dinas Kominfo
Sasaran 2.3	Meningkatnya kualitas ASN	Indeks Profesionalitas ASN	Indeks	-	82,38	58,33	83,03	63,61	63,65	64,74	63,68	53,18	63,71	63,71	BKPP
3)	**Misi 3 : Mewujudkan peningkatan kualitas sumber daya manusia yang berkelanjutan**														

NO.	VISI/ MISI/ TUJUAN/ SASARAN	INDIKATOR	SATUAN	KONDISI AWAL 2018	2019		2020		2021		2022		2023	KONDISI AKHIR	OPD PENANGGUNG JAWAB
					TARGET	REALISASI	TARGET	REALISASI	TARGET	REALISASI	TARGET	REALISASI	TARGET		
Tujuan 3.1	Mewujudkan pendidikan dan kesehatan yang berkualitas serta pemenuhan standar hidup yang layak	Indeks Pembangunan Manusia	Indeks	67,85	68,49 – 69, 50	68,75	69,50 – 70,30	69,04	69,75-70,50	69,59	70,50-71,25	70,12	71,25-72,00	71,25-72,00	
		Inflasi	Indeks	2,42	3,60 – 3,50	1,83	3,50 – 3,40	1,44	2,50-2,00	1,44	2,50-2,00	1,97	2,50-2,00	2,50-2,00	
Sasaran 3.1	Meningkatnya kualitas pendidikan	Indeks Pendidikan	Indeks	0,571	0,571	0,571	0,574	0,576	0,622	0,598	0,634	0,634	0,646	0,646	Dinas Pendidikan
Sasaran 3.2	Meningkatnya daya saing pemuda	Indek Pembangunan Pemuda	Indeks	47,35	-	48,06	-	49,10	50,43	50,71	51,75	51,78	53,07	53,07	Dinas Kepemudaan dan Olahraga
Sasaran 3.3	Meningkatnya kualitas kesehatan	Indeks Kesehatan	Indeks	0,7678	0,7675	0,7728	0,7696	0,7760	0,7800	0,7957	0,7830	0,8024	0,7870	0,7870	Dinas Kesehatan
		Laju Pertumbuhan Penduduk		0,45	0,43	0,43	0,42	0,36	0,34	0,37	0,32	0,44	0,31	0,31	Dinas P3AKB
4)	**Misi 4 : Mewujudkan rasa aman dan keberpihakan bagi perempuan, anak, penyandang disabilitas serta kaum dhuafa**														
Tujuan 4.1	Meningkatkan perlindungan terhadap perempuan, anak, penyandang disabilitas dan kaum dhuafa	Indeks Pembangunan Gender	Indeks	89,77	90,26 – 90,50	89,98	90,51-90,75	90,17	91,80-92,20	90,21	92,20-92,75	90,63	92,75-93,00	92,75-93,00	
		Angka Kemiskinan	%	13,16	13,50 – 13,15	12,38	13,15 – 12,70	12,87	12,50-11,95	13,27	11,95-11,55	12,21	11,55-11,00	11,55-11,00	
Sasaran 4.1	Meningkatnya perlindungan terhadap perempuan, anak, penyandang disabilitas	Indeks Pemberdayaan Gender	Indeks	59,3	59,80	55,44	60,07	55,77	56,05	55,77	56,51	56,24	57,25	57,25	DP3AKB
		Persentase Kecamatan Layak Anak (Kelana)	%	-	-	-	-	-	50	50	60	82	80	80	DP3AKB
Sasaran 4.2	Meningkatnya perlindungan sosial terhadap penduduk miskin	Angka PPKS	Angka	119.284	111.258	111.258	132.243	132.243	117.434	135.324	99.134	115.726	80.134	80.134	Dinas Sosial

NO.	VISI/ MISI/ TUJUAN/ SASARAN	INDIKATOR	SATUAN	KONDISI AWAL 2018	2019		2020		2021		2022		2023	KONDISI AKHIR	OPD PENANGGUNG JAWAB
					TARGET	REALISASI	TARGET	REALISASI	TARGET	REALISASI	TARGET	REALISASI	TARGET		
Sasaran 4.3	Meningkatnya taraf sosial ekonomi keluarga miskin dan rentan	Cakupan Keluarga miskin dan rentan memiliki usaha ekonomi	%	55	55	60	60	62	70	96,23	74	74	80	80	Dinas Sosial
5)	**Misi 5 : Mewujudkan peningkatan kesejahteraan berbasis ekonomi kerakyatan dan ekonomi kreatif**														
Tujuan 5.1	Meningkatkan lapangan pekerjaan	Tingkat Pengangguran Terbuka	%	4,19	3,38 – 3,25	3,56	3,25 – 3,15	4,92	4,500-4,00	4,82	4,00-3,500	4,69	3,50-3,00	3,50-3,00	
Sasaran 5.1	Meningkatnya kesempatan kerja	Tingkat partisipasi angkatan kerja	%	69,27	69,48	71,15	69,85	70,91	71,03	71,31	71,13	72,16	71,26	71,26	Disprinaker
Tujuan 5.2	Meningkatkan pemerataan ekonomi dan pendapatan masyarakat	Indeks Gini	%	0,28	0,32 – 0,31	0,3	0,31 – 0,30	0,2992	0,29-0,28	0,306	0,28-0,27	0,28	0,27-0,26	0,27-0,26	
Sasaran 5.2.1	Meningkatnya usaha kecil dan mikro serta lembaga ekonomi aktif	Persentase lembaga ekonomi aktif	%	34,60	27,00	54,43	43,00	92,36	95	80%	98	56,99	100	100	Dinas Perdagangan, Koperasi & Usaha Mikro
		Persentase Peningkatan Jumlah Desa Mandiri berdasarkan IDM sesuai Klasifikasi	%	50,36	-	-	-	-	80	100	90	97,48	100	100	PMD
6)	**Misi 6 : Mewujudkan daya saing ekonomi daerah berbasis potensi lokal**														

NO.	VISI/ MISI/ TUJUAN/ SASARAN	INDIKATOR	SATUAN	KONDISI AWAL 2018	2019		2020		2021		2022		2023	KONDISI AKHIR	OPD PENANGGUNG JAWAB
					TARGET	REALISASI	TARGET	REALISASI	TARGET	REALISASI	TARGET	REALISASI	TARGET		
Tujuan 6.1	Meningkatkan pertumbuhan ekonomi dan pengembangan potensi sumber daya lokal	Pertumbuhan ekonomi dengan migas	%	4,41	4,41	10,80 – 11,30	6,34	11,30 – 11,73	2,00-2,20	-5,54	5,75 – 5,85	-6,16	5,85 – 5,93	5,85 – 5,93	
		Pertumbuhan ekonomi tanpa migas	%	5,66	5,66	5,65 – 5,75	5,29	5,75 – 5,85	1,80 – 2,05	3,55	5,30 – 5,50	6,04	5,50 – 5,80	5,50 – 5,80	
Sasaran 6.1	Meningkatnya kontribusi sektor pariwisata terhadap PDRB	Persentase kontribusi kategori pariwisata terhadap PDRB	%	0,91	0,95	0,96	0,95	0,99	1,00	1,00	1,02	2,004	1,04	1,04	Disbudpar
Sasaran 6.2	Meningkatnya nilai tambah penyelenggaraan perdagangan	Persentase PDRB kategori perdagangan	%	8,36	8,55	8,55	9,02	9,02	9,27	9,27	9,52	7,38	9,77	9,7	Dinas Perdagangan, Koperasi & Usaha Mikro
Sasaran 6.3	Meningkatnya daya saing sektor pertanian	Persentase kontribusi kategori pertanian dalam arti luas terhadap PDRB	%	7,24	-	6,83	-	7,69	8,07	8,07	8,48	8,07	8,90	8,90	- Dinas Ketapang & Pertanian - Dinas Peternakan dan Perikanan
		NTP	%	106,24	106,57	106,40	106,88	105,26	105,92	106,36	106,07	106,1	106,19	106,19	Dinas Ketapang & Pertanian
Sasaran 6.4	Meningkatnya nilai investasi	Realisasi Investasi (Triliun)	Triliun	5.45	3.,70	8.57	3.86	11.36	7.00	8.154.185.218.398	7.10	98,57	7,20	7,20	DPMPTSP

NO.	VISI/ MISI/ TUJUAN/ SASARAN	INDIKATOR	SATUAN	KONDISI AWAL 2018	2019		2020		2021		2022		2023	KONDISI AKHIR	OPD PENANGGUNG JAWAB
					TARGET	REALISASI	TARGET	REALISASI	TARGET	REALISASI	TARGET	REALISASI	TARGET		
7)	**Misi 7 : Mewujudkan pembangunan infrastruktur yang merata dan ramah lingkungan**														
Tujuan 7.1	Meningkatkan pemerataan pembangunan infrastruktur yang tanggap terhadap resiko bencana dan ramah lingkungan	Indeks Williamson	Indeks	0,94	0,79 – 0,70	0,5404	0,70 – 0,60	0,5392	0,539-0,533	0,4221	0,533-0,532	0,23	0,532-0,530	0,532-0,530	
Sasaran 7.1	Meningkatnya infrastrukur yang berkualitas dan ketaatan terhadap tata ruang	Indeks Konektivitas	Indeks	0,69	0,69	0,69	0,69	0,69	0,69	0,69	0,7	1,18	0,7	0,7	Dinas PU BM PR
		Persentase Ketaatan terhadap RTRW	Indeks	83,70	-	84,25	-	86,71	88,00	88,05	89,00	88,30	90,00	90,00	Dinas PU BM PR
Sasaran 7.2	Meningkatnya infrastrukur perumahan dan permukiman	Nilai Kinerja Infrastruktur Permukiman dan keciptakaryaan	Indeks	50,10	51,30	51,30	52,50	52,50	60,68	60,65	68,55	72,09	76,08	68,70	DPKPCK
Sasaran 7.3	Meningkatnya kualitas dan pemerataan infrastruktur sumber daya air	Indeks Kinerja Sistem Irigasi	Indeks	65,08	-	67,07	-	70,05	77,00	78,80	75,02	79,95	84,52	77,01	Dinas PU SDA
Sasaran 7.4	Meningkatnya kualitas lingkungan hidup	Indeks Kualitas Lingkungan Hidup	Indeks	64,89	65,23	69,01	66,12	72,38	64,11	64,95	64,21	68,25	64,31	64,31	DLH
Sasaran 7.5	Menurunnya resiko bencana yang didukung kualitas lingkungan hidup yang baik	Indeks Resiko Bencana	Indeks	102,27	144,8	93,63	134,2	90,57	90.00	87,55	89.50	84,39	89.00	89.00	BPBD
		Persentase kejadian yang ditangani sesuai waktu tanggap (respontime)	%	91	93	93,5	94	91,49	92	90	93	95,31	93	93	Damkar

Sumber: Perubahan RPJMD Kabupaten Bojonegoro 2018-2023, Perubahan Renstra Perangkat Daerah 2018-2023

Terdapat beberapa perubahan target dalam indikator baik tujuan maupun sasaran disesuaikan dengan kondisi saat ini misalnya SAKIP, Indeks SPBE, Indeks Profesionalitas ASN, Indeks Pembangunan Pemuda, Laju Pertumbuhan Penduduk, Indeks Pemberdayaan Gender, Angka PPKS, Cakupan Keluarga miskin dan rentan memiliki usaha ekonomi, Tingkat partisipasi angkatan kerja, Indeks Kualitas Lingkungan Hidup dan Indeks Resiko Bencana. Perubahan target tersebut dituangkan dalam Perubahan RPJMD Kabupaten Bojonegoro Tahun 2018-2023 yang saat penyusunan dokumen ini tahapan Rancangan Awal.

Tabel 4.3 Target Indeks Kinerja Makro Kabupaten Bojonegoro Tahun 2018-2023

NO	URAIAN	TAHUN DASAR		TARGET						
		2017 (%)	2018	2019		RPJMD	2020	2021	2022	2023
		REALISASI	TARGET RPJMD LAMA	TARGET	REALISASI					
1	Indeks Kerukunan Umat Beragama	-	70	72	74,33	Awal	74	76	78	80,1
						Perubahan	76,5-78,5	78,5-80,00	78,70-79,00	81,00-82,00
2	Indeks Reformasi Birokrasi	-	-	C (55-59)	56,59	Awal	B (60-64)	BB (65-69)	BB (70-79)	A (80-90)
						Perubahan	B (60-64)	B (65-69)	B (61-64)	A (80-90)
3	Indeks Pembangunan Manusia (IPM)	67,28	68,09	68,49 – 69,50	68,75	Awal	69,50- 70,30	70,30-71,10	71,10- 71,80	71,80 – 72,00
						Perubahan	69,00-69,75	69,75-70,50	69,66-70,25	71,25-72,00
4	Indeks Pembangunan Gender	89,78	90,12	90,26-90,50	89,98	Awal	90,51-90,75	90,76-91	91,01-91,25	91,26-91,50
						Perubahan	90,85-91,80	91,80-92,20	92,20-92,75	92,75-93,00
5	Angka Kemiskinan	14,34	13,98	13,50 – 13,15	12,38	Awal	13,15 – 12,70	12,70 – 12,30	12,30 – 11,95	11,95 – 11,88
						Perubahan	13,00-12,50	12,50-11,95	13,00-12,60	11,55-11,00
6		3,64	3,65	3,38 – 3,25	3,56	Awal	3,25 – 3,15	3,15 – 3,10	3,10 – 2,95	2,95 – 2,80

NO	URAIAN	TAHUN DASAR		TARGET						
		2017 (%)	2018	2019		RPJMD	2020	2021	2022	2023
		REALISASI	TARGET RPJMD LAMA	TARGET	REALISASI					
	Tingkat Pengangguran Terbuka (TPT)					Perubahan	5,00-4,500	4,500-4,00	4,50-4,00	3,50-3,00
7	Pertumbuhan Ekonomi dengan Migas (%)	10,26	10,74	10,80 - 11,30	6,34%	Awal	11,30 – 11,73	11,73 – 12,17	12,17 – 12,75	12,75 – 13,13
						Perubahan	-1,2 sd - 0,20	2,00-2,20	0 – 1,00	5,85 – 5,93
8	Pertumbuhan Ekonomi Non Migas (%)	5,50	5,60	5,65 – 5,75	5,29%	Awal	5,75 – 5,85	5,85 – 5,93	5,93 – 6,05	6,05 – 6,12
						Perubahan	- 2,0 sd - 0,9	1,80 – 2,05	3,56 – 3,80	5,50 – 5,80
9	Inflasi	2,50	2,33	3,60 – 3,50	1,83	Awal	3,50 – 3,40	3,40 – 3,30	3,30 – 3,20	3,20 – 3,10
						Perubahan	2,75-1,35	2,50-2,00	2,50-2,00	2,50-2,00
10	Indeks Gini	0,32	0,31	0,32 – 0,31	0,3	Awal	0,31 – 0,30	0,31 – 0,30	0,30 – 0,29	0,30 – 0,29
						Perubahan	0,3-0,29	0,29-0,28	0,305-0,300	0,27-0,26
11	Indeks Williamson	0,79 (2014)	-	0,79-0,70	0,5404	Awal	0,70-0,60	0,60-0,50	0,50-0,40	0,40-0,30
						Perubahan	0,548-0,539	0,539-0,533	0,4220-0,4210	0,532-0,530

Sumber: Perubahan RPJMD Kabupaten Bojonegoro 2018-2023

4.2 PRIORITAS DAN SASARAN PEMBANGUNAN TAHUN 2023

Prioritas pembangunan selama lima tahun kedepan telah ditetapkan dalam RPJMD Kabupaten Bojonegoro Tahun 2018-2023 dengan arah kebijakan pembangunan tematik Tahun 2023 yaitu **"**Penguatan Ketahanan Ekonomi, Sosial dan Kualitas Lingkungan melalui Infrastruktur dan Transformasi Digital yang Mantap Berkelajutan**".** Pembangunan infrastruktur, yang disertai dengan transformasi digital di Kabupaten Bojonegoro diharapkan mampu meningkatkan kelancaran distribusi barang dan jasa hasil potensi lokal yang mendorong pertumbuhan ekonomi dan daya saing daerah.

Selain mengacu pada RPJMD Kabupaten Bojonegoro Tahun 2018-2023, prioritas pembangunan Kabupaten Bojonegoro Tahun 2023 juga harus mengacu pada kebijakan nasional yang tercantum dalam RKP 2023 dan RKPD Provinsi Jawa Timur Tahun 2023, berikut beberapa alokasi yang menjadi Prioritas dan sasaran Pembangunan Tahun 2023;

1. Beasiswa Scientist, Beasiswa program 2 Sarjana per desa dan Beasiswa Penyelesaian Tugas Akhir;
2. DAK Madrasah Aliyah;
3. FS Pembangunan Jembatan Baureno - Plumpang Tuban;
4. Pembangunan Sarpras Puskesmas;
5. Aladin (Atap Lantai dan Dinding) atau RTLH (Rumah Tidak layak Huni);
6. Penyediaan air bersih;
7. Santunan duka;
8. Program Petani Mandiri;
9. Lanjutan Pembangunan wisata Religi;
10. Penuntasan pembangunan jalan cor kabupaten;
11. Pembangunan RS Wilayah Selatan;
12. Overlay Jalan Cor 2019;
13. DED dan AMDAL Pembangunan Fly Over Jetak;
14. Lanjutan Pelebaran Jalan Nasional

15. Penuntasan Jalan Cor Kabupaten;
16. BKD jalan poros antar desa;
17. Pembangunan PJU lintas Kecamatan;
18. Pembangunan Saluran Kota;
19. Integrasi pelayanan kesehatan dengan BPJS sebagai Kabupaten UHC (Universal Health Coverage);
20. Green and Smart City;
21. Insentif RT / RW;
22. DED, AMDAL dan Pembangunan Pasar Agro;
23. DED Pasar Kota;
24. BPNT Daerah;
25. Bansos Asistensi Penyandang Disabilitas;
26. Bansos untuk anak yatim dan anak terlantar non panti;
27. Bantuan untuk orang sakit menahun;
28. Bantuan untuk BUMDes;
29. Pelatihan ketrampilan job fair dan pelatihan wirausaha;
30. Festival budaya tahunan;
31. Sanitasi ODF;
32. Program Rantang Kasihmoe untuk lansia;
33. Harmonisasi Perundang-undangan;
34. Pembangunan Pintu pengendali banjir kali Ingas di Lebaksari.

Secara detail konsistensi tema dan prioritas pembangunan Kabupaten Bojonegoro pada tahun 2023 dengan tema dan prioritas pembangunan Nasional dan Provinsi Jawa Timur disajikan sebagaimana tabel berikut:

Tabel 4.4 Konsistensi Tema Pembangunan Tahun 2023

NO	PUSAT	PROVINSI	KABUPATEN
1	Peningkatan Produktivitas untuk Transformasi Ekonomi yang	Peningkatan dan Pemerataan Kualitas Sumber Daya Manusia Serta Transformasi Ekonomi yang Inklusif dan Berkelanjutan Untuk	Penguatan Ketahanan Ekonomi, Sosial dan Kualitas Lingkungan melalui Infrastruktur dan Transformasi Digital yang Mantap Berkelajutan

NO	PUSAT	PROVINSI	KABUPATEN
	Inklusif dan Berkelanjutan	Mendukung Daya Saing Daerah Dalam Menyambut Era Industri Perdangangan dan Jasa Berbasis Agro	

Sumber Data : Bappeda Data diolah

Tabel 4.5 Konsistensi Prioritas dan Sasaran Pembangunan Tahun 2023

NO	Prioritas Pembangunan			Sasaran Pembangunan	Indikator	2023
	Nasional	Provinsi Jatim	Kab. Bojonegoro			
1	2	3	4	5	6	7
1	**Prioritas 7** Memperkuat stabilitas polhukhankam dan transformasi pelayanan publik **Prioritas 7** Memperkuat Stabilitas polhukhankam dan transformasi pelayanan public **Prioritas 4** Revolusi mental dan pembangunan kebudayaan.	**Prioritas 7** Peningkatan ketentraman dan ketertiban umum dan peningkatan kualitas pelayanan publik bagi masyarakat Jawa Timur **Prioritas 7** Peningkatan ketentraman dan ketertiban umum dan peningkatan kualitas pelayanan publik bagi masyarakat Jawa Timur	Peningkatan ketenteraman, ketertiban umum yang berlandaskan nilai-nilai religius dan kearifan budaya lokal Peningkatan pelayananpublik melalui tata kelola pemerintahan yang bersih, transparan dan bertanggung jawab	Meningkatnya kesadaran kehidupan sosial masyarakat berlandaskan kearifan lokal Meningkatnya toleransi kehidupan beragama	Angka konflik sosial dan Politik	4,5%
					Prosentase penanganan konflik	100%
				Meningkatnya kinerja pemerintah	Nilai SAKIP	A
					OPINI BPK	WTP
2				Meningkatnya kualitas ASN	Indeks Profesionalitas ASN (Nilai)	84,33
				Meningkatnya kualitas pelayanan publik	Indeks Sistem Pemerintahan Berbasis Elektronik (SPBE)	3,93
					Survey kepuasan Masyarakat	3,30
3	**Prioritas 3** Meningkatkan Sumber Daya Manusia yang berkualitas dan berdaya saing	**Prioritas 3** Peningkatan layanan pendidikan, kesehatan, produktifitas dan daya saing ketenagakerjaan serta pengentasan	Peningkatan kualitas pendidikan, kesehatan untuk mendukung Sumber Daya Manusia yang berkelanjutan	Meningkatnya kualitas pendidikan, Pemuda dan Olahraga	Indeks Desa Membangun	90%
					Rata-rata lama sekolah	6,91
					Harapan Lama Sekolah	12,54
					Indeks Pembangunan Pemuda	48

NO	Prioritas Pembangunan			Sasaran Pembangunan	Indikator	2023
	Nasional	Provinsi Jatim	Kab. Bojonegoro			
1	2	3	4	5	6	7
		kemiskinan				
				Meningkatnya kualitas kesehatan	Angka Harapan Hidup	71,56
					AKI	97,5 per 100.000 KH
					AKB	8,91 per 1.000 KH
					Prevalensi Stunting	7,86%
					Laju Pertumbuhan Penduduk	0,4
				Meningkatnya daya beli masyarakat	Indeks Pengeluaran	0,50%
					Pengeluaran Per Kapita	12.491.000
4	**Prioritas 3** Meningkatkan Sumber Daya Manusia berkualitas dan berdaya saing **Prioritas 4** Revolusi mental dan Pembangunan kebudayaan	**Prioritas 3** Peningkatan kualitas pendidikan, kesehatan, produktivitas dan daya saing kesejahteraan serta pengentasan kemiskinan **Prioritas 4** Peningkatan kepedulian sosial dan pelestarian nilai-nilai budaya lokal	Peningkatan kepedulian dan keberpihakan bagi perempuan, anak, penyandang disabilitas serta kaum dhuafa	Meningkatnya perlindungan terhadap perempuan, anak dan penyandang disabilitas	Indeks Pemberdayaan Gender	60,61
					Indeks Pemenuhan hak anak dan indeks perlindungan anak	67.22 - 69.58
				Meningkatnya perlindungan sosial terhadap penduduk miskin	Angka PPKS	80,134%

NO	Prioritas Pembangunan			Sasaran Pembangunan	Indikator	2023
	Nasional	Provinsi Jatim	Kab. Bojonegoro			
1	2	3	4	5	6	7
				Meningkatnya ketersediaan perumahan, air minum dan sanitasi layak	Angka ketersediaan perumahan, air minum dan sanitasi layak	80,31%
				Meningkatnya taraf Sosial ekonomi keluarga miskin dan rentan	Cakupan Keluarga miskin dan rentan memiliki usaha ekonomi	80%
5	**Prioritas 1** Memperkuat ketahanan ekonomi untuk pertumbuhan berkualitas dan berkeadilan	**Prioritas 1** Pemulihan ekonomi kerakyatan melalui peningkatan nilai tambah sektor sekunder dan pariwisata	Peningkatan lapangan pekerjaan di masyarakat melalui upaya pemberdayaan ekonomi kerakyatan dan ekonomi kreatif	Meningkatnya kesempatan kerja	Tingkat partisipasi angkatan kerja	70,53%
				Meningkatnya pemberdayaan ekonomi	Persentase pertumbuhan usaha ekonomi kreatif	50%
				Meningkatnya usaha kecil dan mikro serta lembaga ekonomi aktif	Persentase lembaga ekonomi aktif	76,00%
6	**Prioritas 5** Memperkuat infrastruktur untuk mendukung pengembangan ekonomi dan pelayanan dasar	**Prioritas 5** Peningkatan kemandirian pangan dan pengelolaan sumber daya energi	Peningkatan produktivitas dan daya saing ekonomi daerah berbasis potensi lokal	Meningkatnya kontribusi sektor pariwisata terhadap PDRB	Persentase kontribusi sektor pariwisata terhadap PDRB	0,96
				Meningkatnya daya saing sektor pertanian	Persentase kontribusi sektor pertanian terhadap PDRB	9,5
					NTP	106,23
				Meningkatnya nilai investasi	Realisasi Investasi	9.742.413.676.248,85
7	**Prioritas 2** Mengembangkan Wilayah untuk Mengurangi	**Prioritas 2** Penguatan Konektivitas antar Wilayah dalam upaya Pemerataan hasil	Peningkatan konektivitas wilayah melalui infrastruktur yang berkualitas dan	Meningkatnya infrastruktur yang berkualitas dan ketaatan terhadap tata ruang	Indeks Konektivitas	0,7

NO	Prioritas Pembangunan			Sasaran Pembangunan	Indikator	2023
	Nasional	Provinsi Jatim	Kab. Bojonegoro			
1	2	3	4	5	6	7
	Kesenjangan dan Menjamin Pemerataan **Prioritas 6** Membangun lingkungan hidup, meningkatkan ketahanan bencana dan perubahan iklim	Pembangunan serta Peningkatan Layanan Infrastruktur **Prioritas 6** Peningkatan ketahanan bencana dan kualitas lingkungan hidup	ramah lingkungan			
					Persentase tingka tketaatan terhadap tata ruang	89
				Meningkatnya infrastruktur perumahan & permukiman	Persentase wilayah yang memiliki sarana dan prasarana permukiman memadai	87,28%
				Meningkatnya infrastruktur sumber daya air	Indeks kinerja irigasi	75,02%
				Meningkatnya kualitas lingkungan hidup	Indeks Kualitas Lingkungan Hidup	68,08
				Menurunnya Resiko Bencana yang didukung kualitas lingkungan hidup yang baik	Indeks Resiko Bencana	98

Sumber Data : Bappeda Data diolah

Tabel 4.6 Contoh Sinkronisasi Program Nawa Bhakti dengan Tujuh Belas Program Bupati Bojonegoro

No	Nawa Bhakti Satya	Program icon	17 Program Prioritas Bupati Bojonegoro	Implementasi Program/Kegiatan
1	Bhakti – 1 Jatim Sejahtera. "Mengentaskan kemiskinan Menuju Keadilan dan Kesejahteraan Sosial"	• PKH Plus, • Pengurangan beban 26 Penyandang Masalah Kesejahteraan Sosial (PMKS) • Jatim Satya (Jawa Timur Sejahtera dan Mulya): Penanggulangan Kemiskinan Perdesaan	• Lingkungan Ramah Perempuan Anak, Penyandang Disabilitas serta Kaum Duafa dan Taman Penitipan Anak	• Bansos Yatim Piatu • Bansos Lansia • Bansos Sakit Kronis • Bansos Paca Berat • BPNT Daerah
2	Bhakti – 2 : Jatim Kerja. "Memperluas Lapangan Pekerjaan dan Membangun keunggulan Ekonomi"	• Millennial Job Center • Service point, Pelatihan, Investasi, Co-working space dan pemberdayaan masyarakat • Science Techno Park Dream Team • Belanova • Pelatihan kerja di 16 UPT BLK • Pelatihan intensif 480 jam 16 UPT BLK • Job Market Fair • MTU (Mobile Training Unit) • Revitalisasi UPT BLK • Kerja sama daerah penempatan Transmigrasi dengan Daerah Tujuan • Program Vocational	• 100.000 lapangan pekerjaan baru	• Pelatihan bersertifikasi • Pelaksanaan Job fair • Beasiswa Scientist • Program wirausaha baru
3	Bhakti – 3 : Jatim Cerdas dan Sehat. "Jawa Timur Cerdas dan	• Penyediaan pendidikan gratis dan berkualitas (Tis-Tas) (Bantuan Pengganti SPP untuk SMA, SMK dan PK-PLK)	• Pengaturan Madrasah Diniyah	• Perda Pendidikan didalamnya termasuk Madrasah Diniyah • Insentif Guru TPQ/TPA

No	Nawa Bhakti Satya	Program icon	17 Program Prioritas Bupati Bojonegoro	Implementasi Program/Kegiatan
	Sehat, Pelayanan Dasar berkualitas."	• Peningkatan Kualitas Sarpras Pendidikan • BOSDA MADIN • Revitalisasi SMK melalui Sekolah Pengampu • Double Track • Peningkatan Kesejahteraan dan Kompetensi Guru Tidak Tetap dan Pegawai Tidak Tetap • - Beasiswa untuk SMK jurusan prioritas (kelautan, teknologi pertanian, pariwisata) • SMK Mini • Program Desa Sehat • Penyediaan pelayanan kesehatan gratis dan berkualitas (TANTISTAS) - Perluasan akses dan penguatan fasilitas kesehatan	• Pendidikan Gratis • Kesehatan (layanan Puskesmas 24 Jam memperkuat Polindes, Gizi tambahan bagi Bumil dan Menyusui)	• Sharing BosdaMadin • DAK Madrasah Aliyah • Tambahan Insentif GTT/PTT Dinas Pendidikan • Peningkatan kesejahteraan PTT Kesehatan • Pembangunan RS Wilayah Selatan • Integrasi Pelayanan Kesehatan dengan BPJS sebagai Kabupaten UHC
4	Bhakti – 4 : Jatim Akses.	• Penyediaan Akses Sanitasi Layak • Rumah Tinggal Layak Huni (RUTILAHU) • Penanganan Jalan dan Jembatan	• Perbaikan Jalan, Jembatan Infrastruktur dan PJU • ALADIN (Perbaikan Atap, Lantai dan Dinding Rumah Pra Sejahtera	• Perbaikan Atap Lantai Dinding (Aladin) bagi RTLH • Penuntasan jalan cor Kabupaten • Pembangunan jembatan penghubung di jalan yang sudah di cor
5	Bhakti – 5 Jatim Berkah. "Membangun Karakter Masyarakat yang Berbasis nilai-	• Peningkatan kesalehan dan tanggung jawab sosial masyarakat dan dunia usaha	• Lingkungan Ramah Perempuan Anak, Penyandang Disabilitas	• Insentif Modin Perempuan, Marbot, • Taman Penitipan Anak

No	Nawa Bhakti Satya	Program icon	17 Program Prioritas Bupati Bojonegoro	Implementasi Program/Kegiatan
	nilai Kesalehan Sosial, Budi Pekerti Luhur dan Berintegritas.	• Mewujudkan Kabupaten/kota ramah anak, ramah disabilitas dan ramah lansia	serta Kaum Duafa dan Taman Penitipan Anak	
6	Bhakti – 6 : Jatim Agro. "Memajukan Sektor Pertanian, Peternakan, Perikanan, Kehutanan, perkebunan berbasis Kerakyatan	• Penguatan SDM Pertanian dan Gapoktan • Pengembangan kawasan pertanian terpadu	• Program Petani Mandiri (PPM) dan Kartu Pedagang Produktif (KPP)	• Kartu Petani Mandiri
7	Bhakti – 7 Jatim Berdaya. "Ekonomi Kerakyatan dengan basis UMKM, Koperasi, MUMDesa dan Mendorong Pemberdayaan Pemerintahan Desa."	• Communal Branding • One Village One Product One Corporate • One Pesantren One Product • Revitalisasi Koperasi • Kemitraan UKM dan BUMDesa	• *Modal UKM (100 juta per Bumdesa)* • *Festival tahunan Bojonegoro* • *Penataan Pasar Tradisional*	• Bantuan Modal BUMDes • Tari Tengul • Festival Sego Buwuhan • Revitaslisai Pasar Tradisional
8	Bhakti – 8 : Jatim : Jatim Amanah. "Menyelenggarakan pemerintahan yang Bersih, Efektif dan Anti Korupsi.	• Dokumen Anggaran • Dokumen Perencanaan • Tata Kelola Pemerintahan yang Baik	• Green and Smart City • Kartu Pedagang Produktif • Perijinan Terpadu Satu Atap (Mall Pelayanan) • Revisi Perbup 35	• Publikasi, dokumentasi, workshop penguatan komunikasi dan informasi, jumlah desa aktif mengunggah dokumen melalui IT • Aplikasi Simasbro, SIPD • Kartu KPP
9	Bhakti – 9 : Jatim Harmoni. "Menjaga Harmoni Sosial dan Alam dengan Melestarikan	• Pengelolaan Sampah dan Limbah B3 • Penataan Lingkungan dan Perlindungan Sumber Daya Alam		

No	Nawa Bhakti Satya	Program icon	17 Program Prioritas Bupati Bojonegoro	Implementasi Program/Kegiatan
	Kebudayaan dan Lingkungan Hidup."	• Desa Tangguh Bencana (Destana)		

Sumber Data: Data Bappeda diolah

4.3 POKOK PIKIRAN DPRD KABUPATEN BOJONEGORO

Pokok-pokok pikiran DPRD Kabupaten Bojonegoro yang merupakan hasil pelaksanaan reses menjadi salah satu aspek pedoman dalam penyusunan prioritas dan fokus pembangunan Kabupaten Bojonegoro. Pokok-pokok pikiran DPRD adalah sebagai berikut:

a. Urusan Pendidikan
   1. Pembangunan/Renovasi Kelas TK/KB/RA
   2. Pembangunan Sarana Prasarana Fisik SD sederajat
   3. Pembangunan Sarana Prasarana Fisik SMP sederajat

b. Urusan Pekerjaan Umum dan Penataan Ruang
   1. Pembangunan Jembatan;
   2. Pengantian Jembatan;
   3. Pembangunan TPT Jalan Kabupaten;
   4. Pembangunan Drainase Jalan Poros Kabupaten (Non Kawasan Perkotaan di Kecamatan);
   5. Pembangunan PJU;
   6. Rumah Tinggal Layak Huni (RTLH);
   7. Pembangunan Sanitasi Limbah Setempat;
   8. Pembangunan Sarana dan Prasarana Air Bersih;
   9. Pembangunan Pintu Air Embung/Check Dam;

c. Urusan Pertanian
   1. Konstruksi Jalan Usaha Tani;
   2. Konstruksi Jaringan Irigasi Usaha Tani (Jitut dan Jides);
   3. Konstruksi Sumur Bor;

d. Urusan Kesejahteraan Rakyat
   1. Pembangunan/Rehabilitasi TPQ/TPA;
   2. Pembangunan/Rehabilitasi Madrasah Diniyah;

BAB V
RENCANA KERJA DAN PENDANAAN DAERAH

Program kegiatan dan sub kegiatan yang disusun dalam Perubahan RKPD Tahun 2023 berdasarkan Peraturan Menteri Dalam Negeri Nomor 90 Tahun 2019 tentang Klasifikasi, Kodefikasi dan Nomenklatur Perencanaan Pembangunan dan Keuangan Daerah yang disempurnakan dengan Keputusan Menteri Dalam Negeri Nomor 050-3708 Tahun 2020 tentang Hasil Verifikasi dan Validasi Pemutakhiran Klasifikasi Kodefikasi dan Nomenklatur Perencanaan Pembangunan dan Keuangan Daerah. Sedangkan implementasi keuangan daerah diatur dalam Peraturan Pemerintah Nomor 12 Tahun 2019 tentang Pengelolaan Keuangan Daerah dan turunannya Peraturan Menteri Dalam Negeri Nomor 77 Tahun 2020 tentang Pedoman Teknis Pengelolaan Keuangan Daerah.

Perubahan RKPD Kabupaten Bojonegoro Tahun 2023 pada dasarnya menggambarkan pergeseran/perubahan alokasi anggaran program/kegiatan Tahun 2023. Adapun pergeseran/perubahan pengalokasian anggaran program /kegiatan/ sub kegiatan dilakukan dalam rangka akselerasi pencapaian target-target pembangunan daerah serta untuk menjaga konsistensi perencanaan dan penganggaran dengan tetap memperhatikan beberapa hal penting, antara lain sinkronisasi dan sinergitas kebijakan pemerintah pusat dan daerah yang belum terakomodir dalam APBD Induk Tahun 2023 dan urgensi kegiatan yang bersifat sangat prioritas/mendesak dan menampung kegiatan/sub kegiatan yang mengalami pergeseran.

Belanja daerah merupakan perwujudan dari kebijakan penyelenggaraan pemerintahan dan pelaksanaan pembangunan yang berbentuk kuantitatif. Belanja program/kegiatan merefleksikan niat atau arah pembangunan dan alokasi sumber daya pemerintah dalam memperbaiki kondisi yang ada. Belanja daerah pada Perubahan APBD

pada prinsipnya merupakan penajaman program dan kegiatan dari kebijakan penyelenggaraan pemerintahan dan pelaksanaan pembangunan yang dilaksanakan pada tahun berjalan.

Perubahan Kebijakan Pendapatan dan Belanja Daerah dalam Perubahan APBD Tahun 2023 ini antara lain disebabkan:

1) Perkembangan yang tidak sesuai dengan asumsi KUA APBD Induk 2023 yang mengakibatkan terjadinya pelampauan atau tidak tercapainya target capaian kinerja yang ditetapkan;
2) Terjadinya keadaan yang menyebabkan harus dilakukan pergeseran terhadap pagu alokasi belanja pada Unit Organisasi, sub kegiatan, dan jenis belanja dan
3) Terjadinya keadaan yang menuntut untuk dilakukan penyesuaian anggaran terhadap program/kegiatan yang merupakan kebutuhan dasar masyarakat dan apabila ditunda akan menimbulkan kerugian bagi Pemerintah Daerah dan Masyarakat.

Berdasarkan data yang diperoleh dari hasil analisis kondisi perekonomian daerah pada Bab III, proyeksi pendanaan APBD Perubahan tahun 2023 berasal dari Pendapatan Daerah dan Pembiayaan Daerah. Pendapatan Daerah sebesar Rp. 5.324.552.779.942,00 (lima trilyun tiga ratus dua puluh empat milyar lima ratus lima puluh dua juta tujuh ratus tujuh puluh sembilan ribu sembilan ratus empat puluh dua rupiah), berasal dari Pendapatan Asli Daerah Rp. 943.506.575.782,00 (sembilan ratus empat puluh tiga milyar lima ratus enam juta lima ratus tujuh puluh lima ribu tujuh ratus delapan puluh dua rupiah), Pendapatan Transfer sebesar Rp. 4.303.617.181.734 (empat trilyun tiga ratus tiga milyar enam ratus tujuh belas juta seratus delapan puluh satu ribu tujuh ratus tiga puluh empat rupiah) dan Lain-lain Pendapatan Daerah yang Sah sebesar Rp. 77.429.022.426 (tujuh puluh tujuh milyar empat ratus dua puluh sembilan juta dua puluh dua ribu empat ratus dua puluh enam rupiah).

Belanja daerah dalam Perubahan RKPD Kabupaten Bojonegoro tahun 2023 diestimasikan mencapai Rp. 7.892.351.588.276 atau

mengalami kenaikan sebesar Rp. 918.085.862.025 dibanding belanja dalam APBD 2023 sebelum perubahan yang mencapai Rp 6.974.265.726.251 yang dikelompokkan menjadi belanja operasi, belanja modal, belanja tak terduga dan belanja transfer.

Adapun perincian perubahan menurut jenis belanja adalah sebagai berikut:

1) Belanja operasi dialokasi sebesar Rp 4.049.809.851.546,00 atau mengalami kenaikan sebesar Rp. 772.052.656.156,00 dibanding sebelum perubahan yaitu sebesar Rp. 3.277.757.195.390,00 kenaikan belanja operasi dikarena perubahan dari komponen belanja didalamnya meliputi:
   a. Belanja pegawai dialokasikan sebesar Rp 1.552.733.708.784 atau mengalami penurunan sebesar Rp. 20.735.196.854 dibanding alokasi belanja sebelum Perubahan sebesar Rp. 1.573.468.905.638 ;
   b. Belanja barang dan jasa dialokasikan sebesar 1.527.404.974.961 atau mengalami kenaikan sebesar Rp 197.128.642.708 dibanding alokasi belanja sebelum perubahan sebesar Rp. 1.330.276.332.253;
   c. Belanja Subsidi dialokasikan sebesar Rp. 1.500.000.000 atau mengalami penurunan sebesar Rp. 3.000.000.000 dibanding alokasi belanja sebelum Perubahan sebesar Rp. 4.500.000.000;
   d. Belanja Hibah dialokasikan sebesar Rp 837.809.252.001 atau mengalami kenaikan sebesar Rp 517.359.294.505 dibanding alokasi belanja sebelum Perubahan sebesar Rp 320.449.957.499;
   e. Belanja Bantuan Sosial dialokasikan sebesar Rp 130.361.915.800 atau mengalami kenaikan sebesar Rp. 81.299.915.800 dibanding belanja sebelum Perubahan sebesar Rp. 49.062.000.000.
2) Belanja Modal dianggarkan sebesar Rp 2.228.438.522.844 atau mengalami penurunan sebesar Rp. 340.350.518.883 apabila dibandingkan pada sebelum perubahan sebesar

Rp. 2.568.789.041.727 penurunan belanja modal karena perubahan komponen belanja didalamnya yaitu:

a. Belanja Modal Tanah dialokasikan sebesar Rp. 97.414.369.386 mengalami penurunan sebesar Rp. 450.061.535.614 dibandingkan sebelum perubahan yaitu sebesar Rp. 547.475.905.000;
b. Belanja Modal Peralatan Mesin dialokasikan sebesar Rp. 262.452.859.746 atau mengalami kenaikan sebesar Rp. 65.821.419.876 dibandingkan dengan belanja sebelum perubahan sebesar Rp. 196.631.439.870;
c. Belanja Modal Bangunan dan Gedung dialokasikan sebesar Rp. 370.086.961.457 atau mengalami kenaikan sebesar Rp. 57.442.559.683 dibandingkan dengan belanja sebelum perubahan sebesar Rp. 312.644.401.774;
d. Belanja Modal Jalan Jaringan dan Irigasi dialokasikan sebesar Rp.1.491.441.369.915 atau mengalami penurunan sebesar Rp 14.645.955.383 dibandingkan dengan belanja sebelum perubahan sebesar Rp1.506.087.325.298;
f. Belanja Modal Aset Tetap Lainnya dialokasikan sebesar Rp. 7.042.962.340 mengalami kenaikan sebesar Rp. 1.092.992.555 dibandingkan dengan belanja sebelum perubahan sebesar Rp. 5.949.969.785;

3) Belanja Tidak terduga mengalami penurunan sebesar 16.588.116.801 sehingga menjadi Rp 66.022.925.973 dari semula sebesar Rp. 82.611.042.774;
4) Belanja Transfer dialokasikan sebesar Rp 1.548.080.287.913 atau mengalami Rp. 502.971.841.553 dibanding rencana belanja sebelum perubahan Rp.1.045.108.446.360 kenaikan belanja transfer karena perubahan komponen belanja didalamnya yaitu:

a. Belanja Bagi Hasil dialokasikan sebesar Rp. 26.377.931.732 mengalami kenaikan sebesar Rp. 26.377.931.732 dibanding dengan belanja sebelum perubahan sebesar Rp. 23.183.164.686;

b. Belanja Bantuan Keuangan dialokasikan sebesar Rp 1.521.702.356.181 atau mengalami kenaikan Rp. 499.777.074.507 dibanding rencana belanja sebelum perubahan sebesar Rp. 1.021.925.281.674.

Pembiayaan Daerah masih mengandalkan Sisa lebih Penghitungan Anggaran Tahun Sebelumnya (SiLPA) yang telah ditetapkan sebesar Rp. 3.217.798.808.334,00 mengalami kenaikan sebesar 429,71 persen apabila dibanding sebelum perubahan sebesar Rp. 2.254.813.026.882,00.

Selengkapnya ringkasan perubahan pendapatan, belanja dan pembiayaan pada perubahan RKPD Kabupaten Bojonegoro Tahun 2023, sebagaimana tabel berikut:

Tabel 5.1 Ringkasan Perubahan Pendapatan, Belanja dan Pembiayaan pada Perubahan RKPD Kabupaten Bojonegoro Tahun 2023

NO			URAIAN	APBD 2023	RKPD PERUBAHAN 2023	TAMBAH (KURANG)	%
4			**PENDAPATAN**	**5.219.452.699.369**	**5.324.552.779.942**	**105.100.080.573**	**2,14**
	1		**PENDAPATAN ASLI DAERAH**	**900.087.500.609**	**943.506.575.782**	**43.419.075.173**	**4,82**
	1	01	Pajak Daerah	137.141.658.017	137.141.658.017	0	0
	1	02	Retribusi Daerah	49.323.659.475	49.323.659.475	0	0
	1	03	Hasil Pengelolaan Kekayaan Daerah Yang Dipisahkan	139.121.238.048	182.540.313.221	43.419.075.173	31,21
	1	04	Lain-lain Pendapatan Asli Daerah Yang Sah	574.500.945.069	574.500.945.069	0	0
4	**2**		**PENDAPATAN TRANSFER**	**4.244.658.616.160**	**4.303.617.181.734**	**58.958.565.574**	**1,39**
	2	01	**Pendapatan Transfer Pemerintah Pusat**	3.749.463.018.513	4.121.798.382.217	(23.626.966.296)	**0,57**
			- Bagi Hasil Pajak	611.780.577.000	618.859.786.400	7.079.209.400	1,16
			- Bagi Hasil Bukan Pajak/SDA	1.840.156.992.513	1.840.156.992.513	0	0
			- Dana Alokasi Umum	900.580.322.000	900.580.322.000	0	0
			- DAK Fisik	34.257.391.000	34.257.391.000	0	0
			- DAK Non Fisik	362.687.736.000	362.723.136.000	35.400.000	0,01
			- Dana Insentif Daerah	-	-	-	-
			- Dana Desa	395.962.330.000	395.962.330.000	-	-
		02	**Pendapatan Transfer Antar Daerah**	**99.233.267.647**	**137.867.804.000**	**38.634.536.353**	**38,93**
			- DBH Pajak dari Provinsi dan Pemda Lainnya	99.233.267.647	137.867.804.000	38.634.536.353	38,93
			- Bantuan Keuangan dari Provinsi dan Pemda Lainnya	0	13.209.419.821	13.209.419.821	0

NO			URAIAN	APBD 2023	RKPD PERUBAHAN 2023	TAMBAH (KURANG)	%
4	**3**		**Lain-lain Pendapatan Daerah yang Syah**	**74.706.582.600**	**77.429.022.426**	**2.722.439.826**	**3,64**
		01	- Pendapatan Dana Kapitasi JKN pada FKTP	74.706.582.600	77.429.022.426	2.722.439.826	3,64
5			**BELANJA**	**6.974.265.726.251**	**7.892.351.588.276**	**918.085.862.025**	**13,16**
5	**1**		**Belanja Operasi**	**3.277.757.195.390**	**4.049.809.851.546**	**772.052.656.156**	**23,55**
5	1	01	Belanja Pegawai	1.573.468.905.638	1.552.733.708.784	(20.735.196.854)	(1,32)
)5	1	02	Belanja Barang dan Jasa	1.330.276.332.253	1.527.404.974.961	197.128.642.708	14,82
5	1	04	Belanja Subsidi	4.500.000.000	1.500.000.000	(3.000.000.000)	(66,66)
5	1	05	Belanja Hibah	320.449.957.499	837.809.252.001	517.359.259.502	161,45
5	1	06	Belanja Bansos	49.062.000.000	130.361.915.800	81.299.915.800	165,71
5	2		**Belanja Modal**	**2.568.789.041.727**	**2.228.438.522.844**	**(340.350.518.883)**	**(13,25)**
5	2	01	Belanja Modal Tanah	547.475.905.000	97.414.369.386	(450.061.535.614)	(82,21)
5	2	02	Belanja Modal Peralatan Mesin	196.631.439.870	262.452.859.746	65.821.419.876	33,47
5	2	03	Belanja Modal Bangunan dan Gedung	312.644.401.774	370.086.961.457	57.442.559.683	18,37
5	2	04	Belanja Modal Jalan Jaringan dan Irigasi	1.506.087.325.298	1.491.441.369.915	(14.645.955.383)	(0,97)
5	2	05	Belanja Modal Aset Tetap Lainnya	5.949.969.785	7.042.962.340	1.092.992.555	18,37
5	3		**Belanja Tidak Terduga**	**82.611.042.774**	**66.022.925.973**	**(16.588.116.801)**	**(20,08)**
5	3	01	Belanja Tidak Terduga	82.611.042.774	66.022.925.973	(16.588.116.801)	(20,08)
5	4		**Belanja Transfer**	**1.045.108.446.360**	**1.548.080.287.913**	**502.971.841.553**	**48,13**
5	4	01	Belanja Bagi Hasil	23.183.164.686	26.377.931.732	3.194.767.046	13,78
5	4	02	Belanja Bantuan Keuangan	1.021.925.281.674	1.521.702.356.181	247.574.563.778	48,91

Dari proyeksi kebutuhan pada Perubahan APBD tahun 2023 sebagaimana diuraikan di atas, maka ditetapkan Pagu Indikatif menurut urusan di masing-masing OPD, sebagai berikut:

NO	URUSAN/PERANGKAT DAERAH	APBD 2023	Proyeksi P-RKPD/P-APBD 2023	Tambah/(Kurang)
1	**URUSAN WAJIB PELAYANAN DASAR**	**5.173.666.217.202**	**5.417.555.587.129**	**243.889.369.927**
1.01	***PENDIDIKAN***	**1.318.524.248.528**	**1.427.175.305.291**	**108.651.056.763,00**
1.01.01	Dinas Pendidikan	1.318.524.248.528	1.427.175.305.291	108.651.056.763,00
1.02	***KESEHATAN***	**1.153.628.948.443**	**1.270.113.149.755**	**116.484.201.312**
1.02.01	Dinas Kesehatan	646.986.691.598	660.382.778.017	13.396.086.419
1.02.02	RSUD Kelas B Sosodoro Djatikoesoemo	352.492.629.410	423.139.094.998	70.646.465.588
1.02.03	RSUD Kelas D Sumberrejo	77.642.696.801	95.950.370.766	18.307.673.965
1.02.04	RSUD Kelas D Padangan	76.506.930.634	90.640.905.974	14.133.975.340
1.03	***PEKERJAAN UMUM DAN PENATAAN RUANG***	**2.138.915.072.601**	**1.940.867.966.053**	**(4.079.783.038.654)**
1.03.01	Dinas PU Bina Marga dan Penataan Ruang	1.602.038.228.365	1.372.462.532.887	(229.575.695.478)
1.03.02	Dinas Pekerjaan Umum Sumber Daya Air	536.876.844.236	568.405.433.166	31.528.588.930
1.04	***PERUMAHAN RAKYAT DAN KAWASAN PERMUKIMAN***	**455.734.635.116**	**666.560.581.261**	**210.825.946.145**
1.04.01	Dinas Perumahan Kawasan Permukiman dan Cipta Karya	455.734.635.116	666.560.581.261	210.825.946.145
1.05	***KETENTRAMAN KETERTIBAN UMUM DAN PERLINDUNGAN MASYARAKAT***	**41.622.548.065**	**42.349.465.090**	**726.917.025**
1.05.01	Satpol PP	17.589.119.230	18.226.953.704	637.834.474
1.05.02	BPBD	6.613.485.368	6.641.793.529	28.308.161
1.05.03	Dinas Pemadam Kebakaran	17.419.943.467	17.480.717.857	60.774.390
1.06	***SOSIAL***	**65.240.764.449**	**70.489.119.679**	**5.248.355.230**
1.06.01	Dinas Sosial	65.240.764.449	70.489.119.679	5.248.355.230
2	**URUSAN WAJIB BUKAN PELAYANAN DASAR**	**265.686.026.819**	**372.446.959.794**	**86.855.502.443**

NO	URUSAN/PERANGKAT DAERAH	APBD 2023	Proyeksi P-RKPD/P-APBD 2023	Tambah/(Kurang)
2.02	***PEMBERDAYAAN PEREMPUAN DAN PERLINDUNGAN ANAK***	**27.677.685.813**	**29.659.773.736**	**1.982.087.923**
2.02.01	Dinas Pemberdayaan Perempuan, Perlindungan Anak dan Keluarga Berencana	**27.677.685.813**	**29.659.773.736**	**1.982.087.923**
2.03	***PANGAN***	**59.932.524.361**	**131.274.617.843**	**51.436.662.950**
2.03.01	Dinas Ketahanan Pangan dan Pertanian	59.932.524.361	131.274.617.843	71.342.093.483
2.05	***LINGKUNGAN HIDUP***	**34.623.944.238**	**38.089.315.211**	**3.465.370.973**
2.05.01	Dinas Lingkungan Hidup	34.623.944.238	38.089.315.211	3.465.370.973
2.06	***ADMINISTRASI KEPENDUDUKAN DAN PENCATATAN SIPIL***	**12.607.899.606**	**14.026.101.143**	**1.418.201.537**
2.06.01	Dinas Kependudukan dan Pencatatan Sipil	12.607.899.606	14.026.101.143	1.418.201.537
2.07	***PEMBERDAYAAN MASYARAKAT DAN DESA***	**24.371.371.434**	**34.363.225.123**	**9.991.853.689**
2.07.01	Dinas Pemberdayaan Masyarakat dan Desa	24.371.371.434	34.363.225.123	9.991.853.689
2.09	***PERHUBUNGAN***	**24.126.791.755**	**26.701.337.679**	**2.574.545.924**
2.09.01	Dinas Perhubungan	24.126.791.755	26.701.337.679	2.574.545.924
2.10	***KOMUNIKASI DAN INFORMATIKA***	**14.943.689.129**	**18.893.559.405**	**3.949.870.276**
2.10.01	Dinas Komunikasi dan Informatika	14.943.689.129	18.893.559.405	3.949.870.276
2.12	***PENANAMAN MODAL***	**7.800.290.406**	**8.326.525.431**	**526.235.025**
2.12.01	Dinas Penanaman modal dan Pelayanan Terpadu Satu Pintu	7.800.290.406	8.326.525.431	526.235.025
2.13	***KEPEMUDAAN DAN OLAH RAGA***	**35.462.226.893**	**42.730.097.872**	**7.267.870.979**
2.13,01	Dinas Kepemudaan dan Olah Raga	35.462.226.893	42.730.097.872	7.267.870.979
2.16	***KEBUDAYAAN***	**18.201.802.572**	**22.295.484.902**	**4.093.682.330**
2.16,01	Dinas Kebudayaan dan Pariwisata	18.201.802.572	22.295.484.902	4.093.682.330

NO	URUSAN/PERANGKAT DAERAH	APBD 2023	Proyeksi P-RKPD/P-APBD 2023	Tambah/(Kurang)
2.17	***PERPUSTAKAAN***	**5.937.800.612**	**6.086.921.449**	**149.120.837**
2.17.01	Dinas Perpustakaan dan Kearsipan	5.937.800.612	6.086.921.449	149.120.837
3	**URUSAN PILIHAN**	**40.432.018.784**	**41.332.132.887**	**900.114.103**
3.01	***KELAUTAN DAN PERIKANAN***	**16.936.851.484**	**14.830.840.062**	**(2.106.011.422)**
3.01.01	Dinas Peternakan dan Perikanan	16.936.851.484	14.830.840.062	(2.106.011.422)
3.06	***PERDAGANGAN***	**16.263.169.297**	**16.420.078.981**	**156.909.684**
2.11.01	Dinas Perdagangan, Koperasi dan Usaha Mikro	16.263.169.297	16.420.078.981	156.909.684
3.07	***PERINDUSTRIAN***	**7.231.998.003**	**10.081.213.844**	**2.849.215.841**
3.07.01	Dinas Perindustrian dan Tenaga Kerja	7.231.998.003	10.081.213.844	2.849.215.841
4	**UNSUR PENDUKUNG URUSAN PEMERINTAHAN**	**171.236.887.758**	**206.364.239.543**	**35.127.351.785**
4.01	**ADMINITRASI PEMERINTAHAN**	**103.587.254.640**	**136.447.281.384**	**23.899.155.298**
4.01.03	***SEKRETARIAT DAERAH***	103.587.254.640	136.447.281.384	32.860.026.744
4.02	**SEKRETARIAT DPRD**	67.649.633.118	69.916.958.159	**2.267.325.041**
4.01.04	Sekretariat Dewan	67.649.633.118	69.916.958.159	2.267.325.041
5	**UNSUR PENUNJANG URUSAN PEMERINTAHAN**	**1.181.207.721.663**	**1.672.315.043.489**	**491.107.321.826**
5.01	***PERENCANAAN***	**11.138.017.910**	**12.545.392.006**	**1.407.374.096**
5.01.01	Badan Perencanan Pembangunan Daerah	11.138.017.910	12.545.392.006	1.407.374.096
5.02	***KEUANGAN***	**1.155.338.435.622**	**1.643.778.503.462**	**488.440.067.840**
5.02.01	Badan Pengelola Keuangan dan Aset Daerah	1.141.590.891.148	1.628.873.010.968	487.282.119.820
5.02.02	Badan Pendapatan Daerah	13.747.544.474	14.905.492.494	1.157.948.020
5.03	***KEPEGAWAIAN***	**14.731.268.131**	**15.991.148.021**	**1.259.879.890**
5.03.01	Badan Kepegawaian, Pendidikan dan Pelatihan	14.731.268.131	15.991.148.021	1.259.879.890
6	**UNSUR PENGAWAS**	**14.845.420.421**	**15.086.836.963**	**241.416.542**
6.01	***UNSUR PENGAWAS***	**14.845.420.421**	**15.086.836.963**	241.416.542
6.01.1	Inspektorat	14.845.420.421	15.086.836.963	241.416.542
7	**UNSUR KEWILAYAHAN**	**111.882.471.933**	**112.067.737.038**	**185.265.105**
7.01	***KECAMATAN***	**111.882.471.933**	**112.067.737.038**	**185.265.105**

NO	URUSAN/PERANGKAT DAERAH	APBD 2023	Proyeksi P-RKPD/P-APBD 2023	Tambah/(Kurang)
7.01.01	Kecamatan Bojonegoro	25.965.784.308	25.924.706.765	(41.077.543)
7.01.02	Kecamatan Kapas	3.245.045.316	3.222.801.654	(22.243.662)
7.01.03	Kecamatan Balen	3.637.738.658	3.571.874.848	(65.863.810)
7.01.04	Kecamatan Sumberrejo	4.371.510.038	4.401.849.460	30.339.422
7.01.05	Kecamatan Kanor	3.967.119.527	4.035.324.722	68.205.195
7.01.06	Kecamatan Baureno	3.568.554.786	3.526.216.855	(42.337.931)
7.01.07	Kecamatan Sugihwaras	3.193.825.725	3.262.042.639	68.216.914
7.01.08	Kecamatan Kepohbaru	3.669.385.748	3.831.237.552	161.851.804
7.01.09	Kecamatan Kedungadem	3.771.052.854	3.660.972.346	(110.080.508)
7.01.10	Kecamatan Sukosewu	3.987.831.943	3.452.440.098	(535.391.845)
7.01.11	Kecamatan Trucuk	2.875.364.345	2.923.221.642	47.857.297
7.01.12	Kecamatan Malo	3.573.901.969	3.652.275.044	78.373.075
7.01.13	Kecamatan Kalitidu	3.128.691.567	3.178.145.332	49.453.765
7.01.14	Kecamatan Dander	3.128.652.322	3.229.472.764	100.820.442
7.01.15	Kecamatan Padangan	2.776.085.756	2.854.697.054	78.611.298
7.01.16	Kecamatan Purwosari	2.799.280.502	2.890.217.807	90.937.305
7.01.17	Kecamatan Kasiman	3.284.750.544	3.336.182.641	51.432.097
7.01.18	Kecamatan Kedewan	2.597.590.666	2.546.723.422	(50.867.244)
7.01.19	Kecamatan Ngasem	3.136.108.880	3.276.403.201	140.294.321
7.01.20	Kecamatan Ngambon	2.608.713.408	2.679.566.251	70.294.321
7.01.21	Kecamatan Tambakrejo	3.202.169.603	3.152.489.334	(49.680.269)
7.01.22	Kecamatan Ngraho	3.451.109.927	3.516.686.229	65.576.302
7.01.23	Kecamatan Margomulyo	2.729.355.078	2.805.820.466	76.465.388
7.01.24	Kecamatan Temayang	2.961.572.968	2.970.318.878	8.745.910
7.01.25	Kecamatan Bubulan	2.539.758.126	2.464.057.631	(75.700.495)
7.01.26	Kecamatan Gondang	2.379.968.823	2.468.427.214	88.458.391
7.01.27	Kecamatan Sekar	2.218.021.722	2.229.604.991	11.583.269
7.01.28	Kecamatan Gayam	3.113.526.824	3.003.960.198	(109.566.626)
8	**URUSAN PEMERINTAHAN UMUM**	**15.308.961.671**	**55.183.051.433**	**39.874.089.762**
8.01	***KESATUAN BANGSA DAN POLITIK***	**15.308.961.671**	**55.183.051.433**	**39.874.089.762**
8.01.01	Bakesbangpol	15.308.961.671	55.183.051.433	39.874.089.762
		6.974.265.726.251	**7.892.351.588.276**	**918.085.862.025**

Adapun rencana perubahan program/kegiatan pembangunan dalam perubahan RKPD Kabupaten Bojonegoro tahun 2023 beserta pergeseran/alokasi anggaran sesuai Urusan Pemerintahan Daerah dan Perangkat Daerah (PD) diuraikan dalam bentuk matriks sebagaimana terlampir dalam lampiran 5.1.

Penetapan Perubahan Rencana Kerja Pemerintah Daerah (RKPD)
Kabupaten Bojonegoro
Tahun 2023

Kode					Urusan/ Bidang Urusan/ Program/ Kegiatan/ Sub Kegiatan	Indikator Program/ Kegiatan/ Sub Kegiatan	Target Akhir Periode RPJMD	Realisasi Capaian RKPD Tahun 2021	Prakiraan Capaian Target RKPD Tahun 2022	Capaian Kinerja dan Kerangka Pendanaan								Kelompok Sasaran	Prakiraan Maju Rencana Tahun 2024		Perangkat Daerah Penanggung Jawab
										Target 2023		Pagu Indikatif			Lokasi	Sumber Dana	Prioritas			Target	Pagu Indikatif	
										Semula	Menjadi	RKPD 2023	APBD 2023	RKPD 2023 Perubahan			Nasional	Daerah				
1					**URUSAN PEMERINTAHAN WAJIB YANG BERKAITAN DENGAN PELAYANAN DASAR**																		
1	**01**				**URUSAN PEMERINTAHAN BIDANG PENDIDIKAN**							**1,241,238,966,528**	**1,318,524,248,528**	**1,427,175,305,291**							**1,212,201,734,516**	
1	**01**	**01**			**PROGRAM PENUNJANG URUSAN PEMERINTAHAN DAERAH KABUPATEN/KOTA**	Rata-rata Capian kegiatan penunjang urusan pemerintah daerah	%		%	100 %	100 %	**929,810,185,589**	**999,768,729,820**	**983,118,686,647**						100 %	**911,465,376,417**	
1	**01**	**01**	2.01		**Perencanaan, Penganggaran, dan Evaluasi Kinerja Perangkat Daerah**	Jumlah dokumen yang disusun	Dokumen		Dokumen	28 Dokumen	28 Dokumen	**400,598,500**	**400,598,500**	**487,339,500**						28 Dokumen	**441,878,000**	
1	01	01	2.01	01	Penyusunan Dokumen Perencanaan Perangkat Daerah	Jumlah Dokumen Perencanaan Perangkat Daerah				9 Dokumen	9 Dokumen	9,291,000	9,291,000	36,867,000	Kab. Bojonegoro, Semua Kecamatan, Semua Kelurahan	Dana Transfer Umum-Dana Bagi Hasil	Meningkatkan Sumber Daya Manusia Yang Berkualitas Dan Berdaya Saing	3. Peningkatan kualitas pendidikan, kesehatan untuk mendukung SDM yang berkelanjutan	Aparatur Pemerintah	9 Dokumen	9,291,000	Dinas Pendidikan
1	01	01	2.01	02	Koordinasi dan Penyusunan Dokumen RKA-SKPD	Jumlah Dokumen RKA-SKPD dan Laporan Hasil Koordinasi Penyusunan Dokumen RKA-SKPD				1 Dokumen	1 Dokumen	8,149,000	8,149,000	8,149,000	Kab. Bojonegoro, Semua Kecamatan, Semua Kelurahan	Dana Transfer Umum-Dana Bagi Hasil	Meningkatkan Sumber Daya Manusia Yang Berkualitas Dan Berdaya Saing	3. Peningkatan kualitas pendidikan, kesehatan untuk mendukung SDM yang berkelanjutan	Aparatur Pemerintah	1 Dokumen	8,149,000	Dinas Pendidikan
1	01	01	2.01	03	Koordinasi dan Penyusunan Dokumen Perubahan RKA-SKPD	Jumlah Dokumen Perubahan RKA-SKPD dan Laporan Hasil Koordinasi Penyusunan Dokumen Perubahan RKA-SKPD				1 Dokumen	1 Dokumen	11,227,500	11,227,500	11,227,500	Kab. Bojonegoro, Semua Kecamatan, Semua Kelurahan	Dana Transfer Umum-Dana Bagi Hasil; Sisa Lebih Perhitungan Anggaran Tahun Sebelumnya	Meningkatkan Sumber Daya Manusia Yang Berkualitas Dan Berdaya Saing	3. Peningkatan kualitas pendidikan, kesehatan untuk mendukung SDM yang berkelanjutan	Aparatur Pemerintah	1 Dokumen	11,227,500	Dinas Pendidikan
1	01	01	2.01	04	Koordinasi dan Penyusunan DPA-SKPD	Jumlah Dokumen DPA-SKPD dan Laporan Hasil Koordinasi Penyusunan Dokumen DPA-SKPD				1 Dokumen	1 Dokumen	5,077,900	5,077,900	5,077,900	Kab. Bojonegoro, Semua Kecamatan, Semua Kelurahan	Dana Transfer Umum-Dana Bagi Hasil	Meningkatkan Sumber Daya Manusia Yang Berkualitas Dan Berdaya Saing	3. Peningkatan kualitas pendidikan, kesehatan untuk mendukung SDM yang berkelanjutan	Aparatur Pemerintah	1 Dokumen	8,227,900	Dinas Pendidikan
1	01	01	2.01	05	Koordinasi dan Penyusunan Perubahan DPA-SKPD	Jumlah Dokumen Perubahan DPA-SKPD dan Laporan Hasil Koordinasi Penyusunan Dokumen Perubahan DPA-SKPD				1 Dokumen	1 Dokumen	6,445,000	6,445,000	6,445,000	Kab. Bojonegoro, Semua Kecamatan, Semua Kelurahan	Dana Transfer Umum-Dana Bagi Hasil	Meningkatkan Sumber Daya Manusia Yang Berkualitas Dan Berdaya Saing	3. Peningkatan kualitas pendidikan, kesehatan untuk mendukung SDM yang berkelanjutan	Aparatur Pemerintah	1 Dokumen	10,845,000	Dinas Pendidikan

Penetapan Perubahan Rencana Kerja Pemerintah Daerah (RKPD)
Kabupaten Bojonegoro
Tahun 2023

Kode					Urusan/ Bidang Urusan/ Program/ Kegiatan/ Sub Kegiatan	Indikator Program/ Kegiatan/ Sub Kegiatan	Target Akhir Periode RPJMD	Realisasi Capaian RKPD Tahun 2021	Prakiraan Capaian Target RKPD Tahun 2022	Capaian Kinerja dan Kerangka Pendanaan								Kelompok Sasaran	Prakiraan Maju Rencana Tahun 2024		Perangkat Daerah Penanggung Jawab
										Target 2023		Pagu Indikatif			Lokasi	Sumber Dana	Prioritas			Target	Pagu Indikatif	
										Semula	Menjadi	RKPD 2023	APBD 2023	RKPD 2023 Perubahan			Nasional	Daerah				
1	01	01	2.01	06	Koordinasi dan Penyusunan Laporan Capaian Kinerja dan Ikhtisar Realisasi Kinerja SKPD	Jumlah Laporan Capaian Kinerja dan Ikhtisar Realisasi Kinerja SKPD dan Laporan Hasil Koordinasi Penyusunan Laporan Capaian Kinerja dan Ikhtisar Realisasi Kinerja SKPD				4 Laporan	4 Laporan	9,320,000	9,320,000	9,320,000	Kab. Bojonegoro, Semua Kecamatan, Semua Kelurahan	Sisa Lebih Perhitungan Anggaran Tahun Sebelumnya	Meningkatkan Sumber Daya Manusia Yang Berkualitas Dan Berdaya Saing	3. Peningkatan kualitas pendidikan, kesehatan untuk mendukung SDM yang berkelanjutan	Aparatur Pemerintah	4 Laporan	9,320,000	Dinas Pendidikan
1	01	01	2.01	07	Evaluasi Kinerja Perangkat Daerah	Jumlah Laporan Evaluasi Kinerja Perangkat Daerah				20 Laporan	20 Laporan	351,088,100	351,088,100	410,253,100	Kab. Bojonegoro, Semua Kecamatan, Semua Kelurahan	Dana Transfer Umum-Dana Bagi Hasil	Meningkatkan Sumber Daya Manusia Yang Berkualitas Dan Berdaya Saing	3. Peningkatan kualitas pendidikan, kesehatan untuk mendukung SDM yang berkelanjutan	Aparatur Pemerintah	20 Laporan	384,817,600	Dinas Pendidikan
1	**01**	**01**	2.02		**Administrasi Keuangan Perangkat Daerah**	Jumlah laporan keuangan yang disusun	Dokumen		Dokumen	19 Dokumen	19 Dokumen	**881,590,129,523**	**951,110,833,754**	**935,667,404,281**					19 Dokumen	**862,981,167,402**	
1	01	01	2.02	01	Penyediaan Gaji dan Tunjangan ASN	Jumlah Orang yang Menerima Gaji dan Tunjangan ASN				9228 Orang/bulan	9228 Orang/bulan	880,075,910,821	949,596,615,052	934,274,385,579	Kab. Bojonegoro, Semua Kecamatan, Semua Kelurahan	Dana Transfer Umum-Dana Bagi Hasil Dana Transfer Umum-Dana Alokasi Umum DAK Non Fisik-TPG PNSD DAK Non Fisik-Tamsil Guru PNSD	Meningkatkan Sumber Daya Manusia Yang Berkualitas Dan Berdaya Saing	3. Peningkatan kualitas pendidikan, kesehatan untuk mendukung SDM yang berkelanjutan	Aparatur Pemerintah	9228 Orang/bulan	861,257,348,700	Dinas Pendidikan
1	01	01	2.02	02	Penyediaan Administrasi Pelaksanaan Tugas ASN	Jumlah Dokumen Hasil Penyediaan Administrasi Pelaksanaan Tugas ASN				26 Dokumen	26 Dokumen	500,709,202	500,709,202	505,809,202	Kab. Bojonegoro, Semua Kecamatan, Semua Kelurahan	Sisa Lebih Perhitungan Anggaran Tahun Sebelumnya	Meningkatkan Sumber Daya Manusia Yang Berkualitas Dan Berdaya Saing	3. Peningkatan kualitas pendidikan, kesehatan untuk mendukung SDM yang berkelanjutan	Aparatur Pemerintah	26 Dokumen	475,541,202	Dinas Pendidikan
1	01	01	2.02	03	Pelaksanaan Penatausahaan dan Pengujian/Verifikasi Keuangan SKPD	Jumlah Dokumen Penatausahaan dan Pengujian/Verifikasi Keuangan SKPD				500 Dokumen	500 Dokumen	1,003,097,900	1,003,097,900	880,457,900	Kab. Bojonegoro, Semua Kecamatan, Semua Kelurahan	Dana Transfer Umum-Dana Bagi Hasil	Meningkatkan Sumber Daya Manusia Yang Berkualitas Dan Berdaya Saing	3. Peningkatan kualitas pendidikan, kesehatan untuk mendukung SDM yang berkelanjutan	Aparatur Pemerintah	500 Dokumen	1,237,865,900	Dinas Pendidikan

Penetapan Perubahan Rencana Kerja Pemerintah Daerah (RKPD)
Kabupaten Bojonegoro
Tahun 2023

Kode					Urusan/ Bidang Urusan/ Program/ Kegiatan/ Sub Kegiatan	Indikator Program/ Kegiatan/ Sub Kegiatan	Target Akhir Periode RPJMD	Realisasi Capaian RKPD Tahun 2021	Prakiraan Capaian Target RKPD Tahun 2022	Capaian Kinerja dan Kerangka Pendanaan								Kelompok Sasaran	Prakiraan Maju Rencana Tahun 2024		Perangkat Daerah Penanggung Jawab
										Target 2023		Pagu Indikatif			Lokasi	Sumber Dana	Prioritas			Target	Pagu Indikatif	
										Semula	Menjadi	RKPD 2023	APBD 2023	RKPD 2023 Perubahan			Nasional	Daerah				
1	01	01	2.02	05	Koordinasi dan Penyusunan Laporan Keuangan Akhir Tahun SKPD	Jumlah Laporan Keuangan Akhir Tahun SKPD dan Laporan Hasil Koordinasi Penyusunan Laporan Keuangan Akhir Tahun SKPD				1 Laporan	1 Laporan	1,861,700	1,861,700	1,861,700	Kab. Bojonegoro, Semua Kecamatan, Semua Kelurahan	Dana Transfer Umum-Dana Bagi Hasil	Meningkatkan Sumber Daya Manusia Yang Berkualitas Dan Berdaya Saing	3. Peningkatan kualitas pendidikan, kesehatan untuk mendukung SDM yang berkelanjutan	Aparatur Pemerintah	1 Laporan	1,861,700	Dinas Pendidikan
1	01	01	2.02	06	Pengelolaan dan Penyiapan Bahan Tanggapan Pemeriksaan	Jumlah Dokumen Bahan Tanggapan Pemeriksaan dan Tindak Lanjut Pemeriksaan				1 Dokumen	1 Dokumen	7,231,400	7,231,400	3,571,400	Kab. Bojonegoro, Semua Kecamatan, Semua Kelurahan	Dana Transfer Umum-Dana Bagi Hasil	Meningkatkan Sumber Daya Manusia Yang Berkualitas Dan Berdaya Saing	3. Peningkatan kualitas pendidikan, kesehatan untuk mendukung SDM yang berkelanjutan	Aparatur Pemerintah	1 Dokumen	7,231,400	Dinas Pendidikan
1	01	01	2.02	07	Koordinasi dan Penyusunan Laporan Keuangan Bulanan/ Triwulanan/ Semesteran SKPD	Jumlah Laporan Keuangan Bulanan/ Triwulanan/ Semesteran SKPD dan Laporan Koordinasi Penyusunan Laporan Keuangan Bulanan/Triwulanan/Semesteran SKPD				12 Laporan	12 Laporan	1,318,500	1,318,500	1,318,500	Kab. Bojonegoro, Semua Kecamatan, Semua Kelurahan	Sisa Lebih Perhitungan Anggaran Tahun Sebelumnya	Meningkatkan Sumber Daya Manusia Yang Berkualitas Dan Berdaya Saing	3. Peningkatan kualitas pendidikan, kesehatan untuk mendukung SDM yang berkelanjutan	Aparatur Pemerintah	12 Laporan	1,318,500	Dinas Pendidikan
1	**01**	**01**	2.03		**Administrasi Barang Milik Daerah pada Perangkat Daerah**	Jumlah Barang Milik Darah yang lengkap administrasi	unit		unit	7078 unit	7078 unit	**151,887,600**	**585,047,600**	**734,967,600**						7078 unit	**41,487,600**	
1	01	01	2.03	06	Penatausahaan Barang Milik Daerah pada SKPD	Jumlah Laporan Penatausahaan Barang Milik Daerah pada SKPD				4 Laporan	4 Laporan	151,887,600	585,047,600	734,967,600	Kab. Bojonegoro, Semua Kecamatan, Semua Kelurahan	Dana Transfer Umum-Dana Bagi Hasil		3. Peningkatan kualitas pendidikan, kesehatan untuk mendukung SDM yang berkelanjutan	Aparatur Pemerintah	4 Laporan	41,487,600	Dinas Pendidikan
1	**01**	**01**	2.05		**Administrasi Kepegawaian Perangkat Daerah**	Jumlah dokumen pendataan dan pengolahan administrasi kepegawaian	Dokumen		Dokumen	151 Dokumen	151 Dokumen	**20,760,000**	**20,760,000**	**20,760,000**						151 Dokumen	**9,000,000**	
1	01	01	2.05	03	Pendataan dan Pengolahan Administrasi Kepegawaian	Jumlah Dokumen Pendataan dan Pengolahan Administrasi Kepegawaian				151 Dokumen	151 Dokumen	20,760,000	20,760,000	20,760,000	Kab. Bojonegoro, Semua Kecamatan, Semua Kelurahan	Dana Transfer Umum-Dana Bagi Hasil		3. Peningkatan kualitas pendidikan, kesehatan untuk mendukung SDM yang berkelanjutan	Aparatur Pemerintah	151 Dokumen	9,000,000	Dinas Pendidikan
1	**01**	**01**	2.06		**Administrasi Umum Perangkat Daerah**	Jumlah laporan administrasi umum yang disusun	laporan		laporan	60 laporan	60 laporan	**252,171,400**	**252,171,400**	**1,085,238,700**						60 laporan	**273,741,775**	
1	01	01	2.06	01	Penyediaan Komponen Instalasi Listrik/Penerangan Bangunan Kantor	Jumlah Paket Komponen Instalasi Listrik/Penerangan Bangunan Kantor yang Disediakan				1 Paket	1 Paket	5,178,300	5,178,300	5,178,300	Kab. Bojonegoro, Semua Kecamatan, Semua Kelurahan	Dana Transfer Umum-Dana Bagi Hasil	Meningkatkan Sumber Daya Manusia Yang Berkualitas Dan Berdaya Saing	3. Peningkatan kualitas pendidikan, kesehatan untuk mendukung SDM yang berkelanjutan	Aparatur Pemerintah	1 Paket	5,178,300	Dinas Pendidikan

Penetapan Perubahan Rencana Kerja Pemerintah Daerah (RKPD)
Kabupaten Bojonegoro
Tahun 2023

Kode					Urusan/ Bidang Urusan/ Program/ Kegiatan/ Sub Kegiatan	Indikator Program/ Kegiatan/ Sub Kegiatan	Target Akhir Periode RPJMD	Realisasi Capaian RKPD Tahun 2021	Prakiraan Capaian Target RKPD Tahun 2022	Capaian Kinerja dan Kerangka Pendanaan								Kelompok Sasaran	Prakiraan Maju Rencana Tahun 2024		Perangkat Daerah Penanggung Jawab
										Target 2023		Pagu Indikatif			Lokasi	Sumber Dana	Prioritas			Target	Pagu Indikatif	
										Semula	Menjadi	RKPD 2023	APBD 2023	RKPD 2023 Perubahan			Nasional	Daerah				
1	01	01	2.06	02	Penyediaan Peralatan dan Perlengkapan Kantor	Jumlah Paket Peralatan dan Perlengkapan Kantor yang Disediakan				1 Paket	1 Paket	20,825,100	20,825,100	683,892,400	Kab. Bojonegoro, Semua Kecamatan, Semua Kelurahan	Dana Transfer Umum-Dana Bagi Hasil	Meningkatkan Sumber Daya Manusia Yang Berkualitas Dan Berdaya Saing	3. Peningkatan kualitas pendidikan, kesehatan untuk mendukung SDM yang berkelanjutan	Aparatur Pemerintah	1 Paket	44,275,475	Dinas Pendidikan
1	01	01	2.06	05	Penyediaan Barang Cetakan dan Penggandaan	Jumlah Paket Barang Cetakan dan Penggandaan yang Disediakan				12 Paket	12 Paket	19,000,000	19,000,000	19,000,000	Kab. Bojonegoro, Semua Kecamatan, Semua Kelurahan	Dana Transfer Umum-Dana Bagi Hasil	Meningkatkan Sumber Daya Manusia Yang Berkualitas Dan Berdaya Saing	3. Peningkatan kualitas pendidikan, kesehatan untuk mendukung SDM yang berkelanjutan	Aparatur Pemerintah	12 Paket	19,000,000	Dinas Pendidikan
1	01	01	2.06	06	Penyediaan Bahan Bacaan dan Peraturan Perundang-undangan	Jumlah Dokumen Bahan Bacaan dan Peraturan Perundang-Undangan yang Disediakan				25 Dokumen	25 Dokumen	21,500,000	21,500,000	21,500,000	Kab. Bojonegoro, Semua Kecamatan, Semua Kelurahan	Dana Transfer Umum-Dana Alokasi Umum	Meningkatkan Sumber Daya Manusia Yang Berkualitas Dan Berdaya Saing	3. Peningkatan kualitas pendidikan, kesehatan untuk mendukung SDM yang berkelanjutan	Aparatur Pemerintah	25 Dokumen	19,620,000	Dinas Pendidikan
1	01	01	2.06	09	Penyelenggaraan Rapat Koordinasi dan Konsultasi SKPD	Jumlah Laporan Penyelenggaraan Rapat Koordinasi dan Konsultasi SKPD				12 Laporan	12 Laporan	185,668,000	185,668,000	355,668,000	Kab. Bojonegoro, Semua Kecamatan, Semua Kelurahan	Dana Transfer Umum-Dana Bagi Hasil	Meningkatkan Sumber Daya Manusia Yang Berkualitas Dan Berdaya Saing	3. Peningkatan kualitas pendidikan, kesehatan untuk mendukung SDM yang berkelanjutan	Aparatur Pemerintah	12 Laporan	185,668,000	Dinas Pendidikan
1	**01**	**01**	2.08		**Penyediaan Jasa Penunjang Urusan Pemerintahan Daerah**	Jumlah jasa penunjang urusan pemerintahan daerah yang disediakan	laporan		laporan	4 laporan	4 laporan	**46,789,498,716**	**46,794,178,716**	**44,225,943,716**						4 laporan	**47,180,028,440**	
1	01	01	2.08	01	Penyediaan Jasa Surat Menyurat	Jumlah Laporan Penyediaan Jasa Surat Menyurat				12 Laporan	12 Laporan	272,071,048	272,071,048	272,071,048	Kab. Bojonegoro, Semua Kecamatan, Semua Kelurahan	Dana Transfer Umum-Dana Bagi Hasil		3. Peningkatan kualitas pendidikan, kesehatan untuk mendukung SDM yang berkelanjutan	Aparatur Pemerintah	12 Laporan	248,037,440	Dinas Pendidikan
1	01	01	2.08	02	Penyediaan Jasa Komunikasi, Sumber Daya Air dan Listrik	Jumlah Laporan Penyediaan Jasa Komunikasi, Sumber Daya Air dan Listrik yang Disediakan				12 Laporan	12 Laporan	869,043,968	869,043,968	869,043,968	Kab. Bojonegoro, Semua Kecamatan, Semua Kelurahan	Dana Transfer Umum-Dana Bagi Hasil		3. Peningkatan kualitas pendidikan, kesehatan untuk mendukung SDM yang berkelanjutan	Aparatur Pemerintah	12 Laporan	836,400,000	Dinas Pendidikan
1	01	01	2.08	04	Penyediaan Jasa Pelayanan Umum Kantor	Jumlah Laporan Penyediaan Jasa Pelayanan Umum Kantor yang Disediakan				4 Laporan	4 Laporan	45,648,383,700	45,653,063,700	43,084,828,700	Kab. Bojonegoro, Semua Kecamatan, Semua Kelurahan	Dana Transfer Umum-Dana Bagi Hasil		3. Peningkatan kualitas pendidikan, kesehatan untuk mendukung SDM yang berkelanjutan	Aparatur Pemerintah	4 Laporan	46,095,591,000	Dinas Pendidikan

Penetapan Perubahan Rencana Kerja Pemerintah Daerah (RKPD)
Kabupaten Bojonegoro
Tahun 2023

Kode					Urusan/ Bidang Urusan/ Program/ Kegiatan/ Sub Kegiatan	Indikator Program/ Kegiatan/ Sub Kegiatan	Target Akhir Periode RPJMD	Realisasi Capaian RKPD Tahun 2021	Prakiraan Capaian Target RKPD Tahun 2022	Capaian Kinerja dan Kerangka Pendanaan								Kelompok Sasaran	Prakiraan Maju Rencana Tahun 2024		Perangkat Daerah Penanggung Jawab
										Target 2023		Pagu Indikatif			Lokasi	Sumber Dana	Prioritas			Target	Pagu Indikatif	
										Semula	Menjadi	RKPD 2023	APBD 2023	RKPD 2023 Perubahan			Nasional	Daerah				
1	**01**	**01**	2.09		**Pemeliharaan Barang Milik Daerah Penunjang Urusan Pemerintahan Daerah**	Jumlah jenis pemeliharaan BMD Penunjang urusan pemerintahan daerah	kegiatan		kegiatan	3 kegiatan	3 kegiatan	**605,139,850**	**605,139,850**	**897,032,850**						3 kegiatan	**538,073,200**	
1	01	01	2.09	02	Penyediaan Jasa Pemeliharaan, Biaya Pemeliharaan, Pajak dan Perizinan Kendaraan Dinas Operasional atau Lapangan	Jumlah Kendaraan Dinas Operasional atau Lapangan yang Dipelihara dan dibayarkan Pajak dan Perizinannya				60 Unit	60 Unit	352,621,000	352,621,000	352,621,000	Kab. Bojonegoro, Semua Kecamatan, Semua Kelurahan	Dana Transfer Umum-Dana Bagi Hasil		3. Peningkatan kualitas pendidikan, kesehatan untuk mendukung SDM yang berkelanjutan	Aparatur Pemerintah	60 Unit	239,760,000	Dinas Pendidikan
1	01	01	2.09	06	Pemeliharaan Peralatan dan Mesin Lainnya	Jumlah Peralatan dan Mesin Lainnya yang Dipelihara				51 Unit	51 Unit	82,883,200	82,883,200	94,883,200	Kab. Bojonegoro, Semua Kecamatan, Semua Kelurahan	Dana Transfer Umum-Dana Bagi Hasil		3. Peningkatan kualitas pendidikan, kesehatan untuk mendukung SDM yang berkelanjutan	Aparatur Pemerintah	51 Unit	82,883,200	Dinas Pendidikan
1	01	01	2.09	09	Pemeliharaan/Rehabilitasi Gedung Kantor dan Bangunan Lainnya	Jumlah Gedung Kantor dan Bangunan Lainnya yang Dipelihara/Direhabilitasi				1 Unit	1 Unit	169,635,650	169,635,650	449,528,650	Kab. Bojonegoro, Semua Kecamatan, Semua Kelurahan	Dana Transfer Umum-Dana Bagi Hasil		3. Peningkatan kualitas pendidikan, kesehatan untuk mendukung SDM yang berkelanjutan	Aparatur Pemerintah	1 Unit	215,430,000	Dinas Pendidikan
1	**01**	**02**			**PROGRAM PENGELOLAAN PENDIDIKAN**	Nilai Rapor Mutu Pendidikan SD	(Nilai)		(Nilai)	6.03 (Nilai)	6.03 (Nilai)	**257,554,343,679**	**263,731,081,448**	**380,479,136,384**						6.03 (Nilai)	**246,866,920,839**	
1	**01**	**02**	2.01		**Pengelolaan Pendidikan Sekolah Dasar**	Lembaga SD terakreditasi A Persentase sarana dan prasarana jenjang SD yang terpenuhi sesuai kebutuhan Persentase sekolah dengan manajemen bos yang baik Persentase sekolah dengan proses belajar (daya serap kurikulum) yang baik	% % % %		% % % %	38.04 % 96 % 96 % 76 %	38.04 % 96 % 96 % 76 %	**132,579,132,319**	**136,723,730,998**	**205,139,304,973**						38.04 % 96 % 96 % 76 %	**114,207,724,639**	

Penetapan Perubahan Rencana Kerja Pemerintah Daerah (RKPD)
Kabupaten Bojonegoro
Tahun 2023

Kode					Urusan/ Bidang Urusan/ Program/ Kegiatan/ Sub Kegiatan	Indikator Program/ Kegiatan/ Sub Kegiatan	Target Akhir Periode RPJMD	Realisasi Capaian RKPD Tahun 2021	Prakiraan Capaian Target RKPD Tahun 2022	Capaian Kinerja dan Kerangka Pendanaan								Kelompok Sasaran	Prakiraan Maju Rencana Tahun 2024		Perangkat Daerah Penanggung Jawab
										Target 2023		Pagu Indikatif			Lokasi	Sumber Dana	Prioritas			Target	Pagu Indikatif	
										Semula	Menjadi	RKPD 2023	APBD 2023	RKPD 2023 Perubahan			Nasional	Daerah				
1	01	02	2.01	02	Penambahan Ruang Kelas Baru	Jumlah Ruang Kelas Baru yang Bertambah				47 Ruang	65 Ruang	11,095,658,080	10,821,287,934	13,826,144,082	Kab. Bojonegoro, Semua Kecamatan, Semua Kelurahan	Dana Transfer Umum-Dana Bagi Hasil Sisa Lebih Perhitungan Anggaran Tahun Sebelumnya Dana Transfer Khusus-Dana Alokasi Khusus Fisik		3. Peningkatan kualitas pendidikan, kesehatan untuk mendukung SDM yang berkelanjutan	Satuan Pendidikan dan Peserta Didik Sekolah Dasar	65 Ruang	12,676,144,081	Dinas Pendidikan
1	01	02	2.01	03	Pembangunan Ruang Guru/Kepala Sekolah/TU	Jumlah Ruang Guru/Kepala Sekolah/TU yang Telah Dibangun				3 Ruang	3 Ruang	0	625,213,200	625,213,200		Dana Transfer Khusus-Dana Alokasi Khusus Fisik		3. Peningkatan kualitas pendidikan, kesehatan untuk mendukung SDM yang berkelanjutan	Satuan Pendidikan dan Peserta Didik Sekolah Dasar	3 Ruang	677,314,300	Dinas Pendidikan
1	01	02	2.01	04	Pembangunan Ruang Unit Kesehatan Sekolah	Jumlah Ruang Unit Kesehatan Sekolah yang Telah Dibangun				3 Ruang	10 Ruang	0	677,314,300	677,314,300		Dana Transfer Khusus-Dana Alokasi Khusus Fisik		3. Peningkatan kualitas pendidikan, kesehatan untuk mendukung SDM yang berkelanjutan	Satuan Pendidikan dan Peserta Didik Sekolah Dasar	10 Ruang	625,213,200	Dinas Pendidikan
1	01	02	2.01	05	Pembangunan Perpustakaan Sekolah	Jumlah Perpustakaan Sekolah yang Telah Dibangun				3 Ruang	10 Ruang	758,940,096	2,325,605,836	1,950,605,836	Kab. Bojonegoro, Semua Kecamatan, Semua Kelurahan	Dana Transfer Umum-Dana Alokasi Umum Dana Transfer Khusus-Dana Alokasi Khusus Fisik		3. Peningkatan kualitas pendidikan, kesehatan untuk mendukung SDM yang berkelanjutan	Satuan Pendidikan dan Peserta Didik Sekolah Dasar	10 Ruang	448,940,096	Dinas Pendidikan

Penetapan Perubahan Rencana Kerja Pemerintah Daerah (RKPD)
Kabupaten Bojonegoro
Tahun 2023

Kode					Urusan/ Bidang Urusan/ Program/ Kegiatan/ Sub Kegiatan	Indikator Program/ Kegiatan/ Sub Kegiatan	Target Akhir Periode RPJMD	Realisasi Capaian RKPD Tahun 2021	Prakiraan Capaian Target RKPD Tahun 2022	Capaian Kinerja dan Kerangka Pendanaan								Kelompok Sasaran	Prakiraan Maju Rencana Tahun 2024		Perangkat Daerah Penanggung Jawab
										Target 2023		Pagu Indikatif			Lokasi	Sumber Dana	Prioritas			Target	Pagu Indikatif	
										Semula	Menjadi	RKPD 2023	APBD 2023	RKPD 2023 Perubahan			Nasional	Daerah				
1	01	02	2.01	06	Pembangunan Sarana, Prasarana dan Utilitas Sekolah	Jumlah Sarana, Prasarana dan Utilitas Sekolah yang Telah Dibangun				141 Unit	218 Unit	31,679,032,397	25,443,117,103	39,498,633,032	Kab. Bojonegoro, Semua Kecamatan, Semua Kelurahan	Dana Transfer Umum-Dana Alokasi Umum Sisa Lebih Perhitungan Anggaran Tahun Sebelumnya Dana Transfer Khusus-Dana Alokasi Khusus Fisik		3. Peningkatan kualitas pendidikan, kesehatan untuk mendukung SDM yang berkelanjutan	Satuan Pendidikan dan Peserta Didik Sekolah Dasar	218 Unit	13,013,828,856	Dinas Pendidikan
1	01	02	2.01	08	Rehabilitasi Sedang/Berat Ruang Kelas	Jumlah Ruang Kelas yang Direhabilitasi Sedang/Berat				86 Ruang	176 Ruang	19,888,205,746	19,925,147,225	40,204,899,554	Kab. Bojonegoro, Semua Kecamatan, Semua Kelurahan	Dana Transfer Umum-Dana Alokasi Umum Sisa Lebih Perhitungan Anggaran Tahun Sebelumnya		3. Peningkatan kualitas pendidikan, kesehatan untuk mendukung SDM yang berkelanjutan	Satuan Pendidikan dan Peserta Didik Sekolah Dasar	176 Ruang	14,038,164,979	Dinas Pendidikan
1	01	02	2.01	11	Rehabilitasi Sedang/Berat Perpustakaan Sekolah	Jumlah Perpustakaan Sekolah yang Telah Direhabilitasi Sedang/Berat				2 Ruang	15 Ruang	452,300,000	452,300,000	3,094,441,932	Kab. Bojonegoro, Semua Kecamatan, Semua Kelurahan	Dana Transfer Umum-Dana Alokasi Umum Sisa Lebih Perhitungan Anggaran Tahun Sebelumnya		3. Peningkatan kualitas pendidikan, kesehatan untuk mendukung SDM yang berkelanjutan	Satuan Pendidikan dan Peserta Didik Sekolah Dasar	15 Ruang	346,666,627	Dinas Pendidikan
1	01	02	2.01	12	Rehabilitasi Sedang/Berat Sarana, Prasarana dan Utilitas Sekolah	Jumlah Sarana, Prasarana dan Utilitas Sekolah yang Telah Direhabilitasi					2 Unit	0	0	441,069,179		Sisa Lebih Perhitungan Anggaran Tahun Sebelumnya		3. Peningkatan kualitas pendidikan, kesehatan untuk mendukung SDM yang berkelanjutan	Satuan Pendidikan dan Peserta Didik Sekolah Dasar	2 Unit	0	Dinas Pendidikan

Penetapan Perubahan Rencana Kerja Pemerintah Daerah (RKPD)
Kabupaten Bojonegoro
Tahun 2023

Kode					Urusan/ Bidang Urusan/ Program/ Kegiatan/ Sub Kegiatan	Indikator Program/ Kegiatan/ Sub Kegiatan	Target Akhir Periode RPJMD	Realisasi Capaian RKPD Tahun 2021	Prakiraan Capaian Target RKPD Tahun 2022	Capaian Kinerja dan Kerangka Pendanaan								Kelompok Sasaran	Prakiraan Maju Rencana Tahun 2024		Perangkat Daerah Penanggung Jawab
										Target 2023		Pagu Indikatif			Lokasi	Sumber Dana	Prioritas			Target	Pagu Indikatif	
										Semula	Menjadi	RKPD 2023	APBD 2023	RKPD 2023 Perubahan			Nasional	Daerah				
1	01	02	2.01	14	Pengadaan Mebel Sekolah	Jumlah Mebel sekolah yang Tersedia				1 Paket	0 Paket	150,000,000	150,000,000	0	Kab. Bojonegoro, Sumberejo, Ngampal	Dana Transfer Umum-Dana Alokasi Umum		3. Peningkatan kualitas pendidikan, kesehatan untuk mendukung SDM yang berkelanjutan 3. Peningkatan kualitas pendidikan, kesehatan untuk mendukung SDM yang berkelanjutan	Satuan Pendidikan dan Peserta Didik Sekolah Dasar	0 Paket	150,000,000	Dinas Pendidikan
1	01	02	2.01	22	Pengadaan Alat Praktik dan Peraga Siswa	Jumlah Alat Praktik dan Peraga Siswa yang Tersedia				11 Paket	12 Paket	0	1,376,883,200	1,475,383,200	Kab. Bojonegoro, Semua Kecamatan, Semua Kelurahan	Sisa Lebih Perhitungan Anggaran Tahun Sebelumnya Dana Transfer Khusus-Dana Alokasi Khusus Fisik		3. Peningkatan kualitas pendidikan, kesehatan untuk mendukung SDM yang berkelanjutan 3. Peningkatan kualitas pendidikan, kesehatan untuk mendukung SDM yang berkelanjutan	Satuan Pendidikan dan Peserta Didik Sekolah Dasar	12 Paket	1,376,883,200	Dinas Pendidikan
1	01	02	2.01	23	Penyelenggaraan Proses Belajar dan Ujian bagi Peserta Didik	Jumlah Satuan Pendidikan yang Menyelenggarakan Proses Belajar dan Ujian				724 Satuan Pendidikan	724 Satuan Pendidikan	85,956,700	492,966,700	492,966,700	Kab. Bojonegoro, Semua Kecamatan, Semua Kelurahan	Dana Transfer Umum-Dana Alokasi Umum		3. Peningkatan kualitas pendidikan, kesehatan untuk mendukung SDM yang berkelanjutan	Satuan Pendidikan dan Peserta Didik Sekolah Dasar	724 Satuan Pendidikan	85,956,700	Dinas Pendidikan
1	01	02	2.01	25	Pembinaan Minat, Bakat dan Kreativitas Siswa	Jumlah Siswa yang Mengikuti Ajang Kompetisi/Lomba Akademik dan Non Akademik				577 Peserta Didik	577 Peserta Didik	128,654,500	464,088,800	554,088,800	Kab. Bojonegoro, Semua Kecamatan, Semua Kelurahan	Dana Transfer Umum-Dana Alokasi Umum Sisa Lebih Perhitungan Anggaran Tahun Sebelumnya		3. Peningkatan kualitas pendidikan, kesehatan untuk mendukung SDM yang berkelanjutan	Satuan Pendidikan dan Peserta Didik Sekolah Dasar	577 Peserta Didik	128,654,500	Dinas Pendidikan
1	01	02	2.01	28	Pembinaan Kelembagaan dan Manajemen Sekolah	Jumlah Sekolah Menengah Dasar yang Dilaksanakan Pembinaan Kelembagaan dan manajemen sekolah				724 Satuan Pendidikan	724 Satuan Pendidikan	62,075,500	683,937,700	683,937,700	Kab. Bojonegoro, Semua Kecamatan, Semua Kelurahan	Dana Transfer Umum-Dana Alokasi Umum		3. Peningkatan kualitas pendidikan, kesehatan untuk mendukung SDM yang berkelanjutan	Satuan Pendidikan dan Peserta Didik Sekolah Dasar	724 Satuan Pendidikan	62,075,500	Dinas Pendidikan

Penetapan Perubahan Rencana Kerja Pemerintah Daerah (RKPD)
Kabupaten Bojonegoro
Tahun 2023

Kode					Urusan/ Bidang Urusan/ Program/ Kegiatan/ Sub Kegiatan	Indikator Program/ Kegiatan/ Sub Kegiatan	Target Akhir Periode RPJMD	Realisasi Capaian RKPD Tahun 2021	Prakiraan Capaian Target RKPD Tahun 2022	Capaian Kinerja dan Kerangka Pendanaan								Kelompok Sasaran	Prakiraan Maju Rencana Tahun 2024		Perangkat Daerah Penanggung Jawab
										Target 2023		Pagu Indikatif			Lokasi	Sumber Dana	Prioritas			Target	Pagu Indikatif	
										Semula	Menjadi	RKPD 2023	APBD 2023	RKPD 2023 Perubahan			Nasional	Daerah				
1	01	02	2.01	29	Pengelolaan Dana BOS Sekolah Dasar	Jumlah Sekolah Dasar yang Mengelola Dana BOS				723 Satuan Pendidikan	723 Satuan Pendidikan	68,151,041,600	70,785,380,000	99,014,118,458	Kab. Bojonegoro, Semua Kecamatan, Semua Kelurahan	Sisa Lebih Perhitungan Anggaran Tahun Sebelumnya DAK Non Fisik-BOS Reguler		3. Peningkatan kualitas pendidikan, kesehatan untuk mendukung SDM yang berkelanjutan	Satuan Pendidikan dan Peserta Didik Sekolah Dasar	723 Satuan Pendidikan	68,151,041,600	Dinas Pendidikan
1	01	02	2.01	30	Peningkatan Kapasitas Pengelolaan Dana BOS Sekolah Dasar	Jumlah Tenaga Pengelola yang Meningkat Kapasitasnya dalam Pengelolaan Dana BOS Sekolah Dasar				1067 Orang	1067 Orang	127,267,700	200,915,700	300,915,700	Kab. Bojonegoro, Semua Kecamatan, Semua Kelurahan	Dana Transfer Umum-Dana Alokasi Umum		3. Peningkatan kualitas pendidikan, kesehatan untuk mendukung SDM yang berkelanjutan	Satuan Pendidikan dan Peserta Didik Sekolah Dasar	1067 Orang	127,267,700	Dinas Pendidikan
1	01	02	2.01	31	Pembangunan Laboratorium Sekolah Dasar	Jumlah Ruang Laboratorium Sekolah Dasar yang Telah Dibangun				10 Ruang	10 Ruang	0	2,299,573,300	2,299,573,300		Dana Transfer Khusus-Dana Alokasi Khusus Fisik		3. Peningkatan kualitas pendidikan, kesehatan untuk mendukung SDM yang berkelanjutan	Satuan Pendidikan dan Peserta Didik Sekolah Dasar	10 Ruang	2,299,573,300	Dinas Pendidikan
1	**01**	**02**	2.02		**Pengelolaan Pendidikan Sekolah Menengah Pertama**	Lembaga SMP yang terakreditasi A Persentase sarana dan prasarana jenjang SMP yang terpenuhi sesuai kebutuhan Persentase sekolah dengan manajemen bos yang baik Persentase sekolah dengan proses belajar (daya serap kurikulum) yang baik	% % % %		% % % %	72.64 % 95 % 98 % 81 %	72.64 % 95 % 98 % 81 %	**59,371,803,950**	**61,938,264,750**	**94,594,839,931**						72.64 % 95 % 98 % 81 %	**61,831,042,724**	
1	01	02	2.02	02	Penambahan Ruang Kelas Baru	Jumlah Ruang Kelas Baru yang Bertambah				26 Ruang	27 Ruang	4,185,000,000	9,112,500,000	10,712,500,000	Kab. Bojonegoro, Semua Kecamatan, Semua Kelurahan	Dana Transfer Umum-Dana Alokasi Umum Sisa Lebih Perhitungan Anggaran Tahun Sebelumnya		3. Peningkatan kualitas pendidikan, kesehatan untuk mendukung SDM yang berkelanjutan	Satuan Pendidikan dan Peserta Didik Sekolah Menengah Pertama	27 Ruang	4,294,400,960	Dinas Pendidikan
1	01	02	2.02	04	Pembangunan Ruang Unit Kesehatan Sekolah	Jumlah Ruang Unit Kesehatan Sekolah yang Telah Dibangun				1 Ruang	1 Ruang	0	203,194,290	203,194,290		Dana Transfer Khusus-Dana Alokasi Khusus Fisik		3. Peningkatan kualitas pendidikan, kesehatan untuk mendukung SDM yang berkelanjutan	Satuan Pendidikan dan Peserta Didik Sekolah Menengah Pertama	1 Ruang	203,194,290	Dinas Pendidikan

Penetapan Perubahan Rencana Kerja Pemerintah Daerah (RKPD)
Kabupaten Bojonegoro
Tahun 2023

Kode					Urusan/ Bidang Urusan/ Program/ Kegiatan/ Sub Kegiatan	Indikator Program/ Kegiatan/ Sub Kegiatan	Target Akhir Periode RPJMD	Realisasi Capaian RKPD Tahun 2021	Prakiraan Capaian Target RKPD Tahun 2022	Capaian Kinerja dan Kerangka Pendanaan								Kelompok Sasaran	Prakiraan Maju Rencana Tahun 2024		Perangkat Daerah Penanggung Jawab
										Target 2023		Pagu Indikatif			Lokasi	Sumber Dana	Prioritas			Target	Pagu Indikatif	
										Semula	Menjadi	RKPD 2023	APBD 2023	RKPD 2023 Perubahan			Nasional	Daerah				
1	01	02	2.02	05	Pembangunan Perpustakaan Sekolah	Jumlah Perpustakaan Sekolah yang Telah Dibangun				1 Ruang	1 Ruang	0	543,865,530	543,865,530		Dana Transfer Khusus-Dana Alokasi Khusus Fisik		3. Peningkatan kualitas pendidikan, kesehatan untuk mendukung SDM yang berkelanjutan	Satuan Pendidikan dan Peserta Didik Sekolah Menengah Pertama	1 Ruang	543,865,530	Dinas Pendidikan
1	01	02	2.02	06	Pembangunan Laboratorium	Jumlah Ruang Laboratorium yang Telah Dibangun				6 Ruang	6 Ruang	376,351,552	3,476,367,002	3,476,367,002	Kab. Bojonegoro, Semua Kecamatan, Semua Kelurahan	Dana Transfer Umum-Dana Alokasi Umum Dana Transfer Khusus-Dana Alokasi Khusus Fisik		3. Peningkatan kualitas pendidikan, kesehatan untuk mendukung SDM yang berkelanjutan	Satuan Pendidikan dan Peserta Didik Sekolah Menengah Pertama	6 Ruang	776,351,552	Dinas Pendidikan
1	01	02	2.02	12	Pembangunan Sarana, Prasarana dan Utilitas Sekolah	Jumlah Sarana, Prasarana dan Utilitas Sekolah yang Telah Dibangun				15 Unit	29 Unit	3,234,746,600	4,096,601,130	6,801,798,041	Kab. Bojonegoro, Semua Kecamatan, Semua Kelurahan	Sisa Lebih Perhitungan Anggaran Tahun Sebelumnya Dana Transfer Umum-Dana Alokasi Umum Dana Transfer Khusus-Dana Alokasi Khusus Fisik		3. Peningkatan kualitas pendidikan, kesehatan untuk mendukung SDM yang berkelanjutan	Satuan Pendidikan dan Peserta Didik Sekolah Menengah Pertama	29 Unit	2,722,166,800	Dinas Pendidikan
1	01	02	2.02	14	Rehabilitasi Sedang/Berat Ruang Kelas Sekolah	Jumlah Ruang kelas sekolah yang Telah Direhabilitasi Sedang/Berat				17 Ruang	34 Ruang	7,994,968,200	3,693,968,200	8,213,584,195	Kab. Bojonegoro, Semua Kecamatan, Semua Kelurahan	Dana Transfer Umum-Dana Alokasi Umum Sisa Lebih Perhitungan Anggaran Tahun Sebelumnya		3. Peningkatan kualitas pendidikan, kesehatan untuk mendukung SDM yang berkelanjutan	Satuan Pendidikan dan Peserta Didik Sekolah Menengah Pertama	34 Ruang	8,467,084,022	Dinas Pendidikan
1	01	02	2.02	15	Rehabilitasi Sedang/Berat Ruang Guru Sekolah	Jumlah Ruang Guru Sekolah yang Telah Direhabilitasi Sedang/Berat				1 Ruang	1 Ruang	226,792,000	0	227,307,733	Kab. Bojonegoro, Semua Kecamatan, Semua Kelurahan	Sisa Lebih Perhitungan Anggaran Tahun Sebelumnya		3. Peningkatan kualitas pendidikan, kesehatan untuk mendukung SDM yang berkelanjutan	Satuan Pendidikan dan Peserta Didik Sekolah Menengah Pertama	1 Ruang	684,331,621	Dinas Pendidikan

Penetapan Perubahan Rencana Kerja Pemerintah Daerah (RKPD)
Kabupaten Bojonegoro
Tahun 2023

Kode					Urusan/ Bidang Urusan/ Program/ Kegiatan/ Sub Kegiatan	Indikator Program/ Kegiatan/ Sub Kegiatan	Target Akhir Periode RPJMD	Realisasi Capaian RKPD Tahun 2021	Prakiraan Capaian Target RKPD Tahun 2022	Capaian Kinerja dan Kerangka Pendanaan								Kelompok Sasaran	Prakiraan Maju Rencana Tahun 2024		Perangkat Daerah Penanggung Jawab
										Target 2023		Pagu Indikatif			Lokasi	Sumber Dana	Prioritas			Target	Pagu Indikatif	
										Semula	Menjadi	RKPD 2023	APBD 2023	RKPD 2023 Perubahan			Nasional	Daerah				
1	01	02	2.02	17	Rehabilitasi Sedang/Berat Perpustakaan Sekolah	Jumlah Perpustakaan Sekolah yang Telah Direhabilitasi Sedang/Berat					2 Ruang	0	0	375,961,546	Kab. Bojonegoro, Semua Kecamatan, Semua Kelurahan	Sisa Lebih Perhitungan Anggaran Tahun Sebelumnya		3. Peningkatan kualitas pendidikan, kesehatan untuk mendukung SDM yang berkelanjutan	Satuan Pendidikan dan Peserta Didik Sekolah Menengah Pertama	2 Ruang	375,963,418	Dinas Pendidikan
1	01	02	2.02	18	Rehabilitasi Sedang/Berat Laboratorium	Jumlah Laboratorium yang Telah Direhabilitasi Sedang/Berat				1 Ruang	5 Ruang	816,690,448	216,690,448	1,125,921,380	Kab. Bojonegoro, Semua Kecamatan, Semua Kelurahan	Dana Transfer Umum-Dana Alokasi Umum Sisa Lebih Perhitungan Anggaran Tahun Sebelumnya		3. Peningkatan kualitas pendidikan, kesehatan untuk mendukung SDM yang berkelanjutan	Satuan Pendidikan dan Peserta Didik Sekolah Menengah Pertama	5 Ruang	816,690,448	Dinas Pendidikan
1	01	02	2.02	24	Rehabilitasi Sedang/Berat Sarana, Prasarana dan Utilitas Sekolah	Jumlah Sarana, Prasarana dan Utilitas Sekolah yang Telah Direhabilitasi Sedang/Berat					1 Unit	0	0	227,307,733		Sisa Lebih Perhitungan Anggaran Tahun Sebelumnya		3. Peningkatan kualitas pendidikan, kesehatan untuk mendukung SDM yang berkelanjutan	Satuan Pendidikan dan Peserta Didik Sekolah Menengah Pertama	1 Unit	227,307,733	Dinas Pendidikan
1	01	02	2.02	25	Pengadaan Mebel Sekolah	Jumlah Mebel Sekolah yang Tersedia				1 Paket	1 Paket	200,000,000	200,000,000	200,000,000	Kab. Bojonegoro, Semua Kecamatan, Semua Kelurahan	Dana Transfer Umum-Dana Alokasi Umum		3. Peningkatan kualitas pendidikan, kesehatan untuk mendukung SDM yang berkelanjutan	Satuan Pendidikan dan Peserta Didik Sekolah Menengah Pertama	1 Paket	0	Dinas Pendidikan
1	01	02	2.02	35	Pengadaan Alat Praktik dan Peraga Siswa	Jumlah Alat Praktik dan Peraga Siswa yang Tersedia				1 Paket	1 Paket	0	125,171,200	325,171,200	Kab. Bojonegoro, Semua Kecamatan, Semua Kelurahan	Sisa Lebih Perhitungan Anggaran Tahun Sebelumnya Dana Transfer Khusus-Dana Alokasi Khusus Fisik		3. Peningkatan kualitas pendidikan, kesehatan untuk mendukung SDM yang berkelanjutan 3. Peningkatan kualitas pendidikan, kesehatan untuk mendukung SDM yang berkelanjutan	Satuan Pendidikan dan Peserta Didik Sekolah Menengah Pertama	1 Paket	125,171,200	Dinas Pendidikan
1	01	02	2.02	36	Penyelenggaraan Proses Belajar dan Ujian bagi Peserta Didik	Jumlah Peserta Didik yang Mengikuti Proses Belajar dan Ujian				11104 Peserta Didik	11104 Peserta Didik	131,597,500	258,102,500	258,102,500	Kab. Bojonegoro, Semua Kecamatan, Semua Kelurahan	Dana Transfer Umum-Dana Alokasi Umum		3. Peningkatan kualitas pendidikan, kesehatan untuk mendukung SDM yang berkelanjutan	Satuan Pendidikan dan Peserta Didik Sekolah Menengah Pertama	11104 Peserta Didik	131,597,500	Dinas Pendidikan

Penetapan Perubahan Rencana Kerja Pemerintah Daerah (RKPD)
Kabupaten Bojonegoro
Tahun 2023

Kode					Urusan/ Bidang Urusan/ Program/ Kegiatan/ Sub Kegiatan	Indikator Program/ Kegiatan/ Sub Kegiatan	Target Akhir Periode RPJMD	Realisasi Capaian RKPD Tahun 2021	Prakiraan Capaian Target RKPD Tahun 2022	Capaian Kinerja dan Kerangka Pendanaan								Kelompok Sasaran	Prakiraan Maju Rencana Tahun 2024		Perangkat Daerah Penanggung Jawab
										Target 2023		Pagu Indikatif			Lokasi	Sumber Dana	Prioritas			Target	Pagu Indikatif	
										Semula	Menjadi	RKPD 2023	APBD 2023	RKPD 2023 Perubahan			Nasional	Daerah				
1	01	02	2.02	37	Penyiapan dan Tindak Lanjut Evaluasi Satuan Pendidikan Sekolah Menengah Pertama	Jumlah Satuan Pendidikan Menengah Pertama yang Siap Dievaluasi dan Melaksanakan Rekomendasi				49 Satuan Pendidikan	49 Satuan Pendidikan	112,346,900	382,337,300	382,337,300	Kab. Bojonegoro, Semua Kecamatan, Semua Kelurahan	Dana Transfer Umum-Dana Alokasi Umum		3. Peningkatan kualitas pendidikan, kesehatan untuk mendukung SDM yang berkelanjutan	Satuan Pendidikan dan Peserta Didik Sekolah Menengah Pertama	49 Satuan Pendidikan	374,606,900	Dinas Pendidikan
1	01	02	2.02	38	Pembinaan Minat, Bakat dan Kreativitas Siswa	Jumlah Siswa yang Mengikuti Ajang Kompetisi/Lomba Akademik dan Non Akademik				2228 Peserta Didik	2228 Peserta Didik	381,377,200	1,101,117,000	1,191,117,000	Kab. Bojonegoro, Semua Kecamatan, Semua Kelurahan	Dana Transfer Umum-Dana Alokasi Umum		3. Peningkatan kualitas pendidikan, kesehatan untuk mendukung SDM yang berkelanjutan	Satuan Pendidikan dan Peserta Didik Sekolah Menengah Pertama	2228 Peserta Didik	381,377,200	Dinas Pendidikan
1	01	02	2.02	41	Pembinaan Kelembagaan dan Manajemen Sekolah	Jumlah Sekolah Menengah Pertama yang Dilaksanakan Pembinaan				109 Satuan Pendidikan	109 Satuan Pendidikan	197,035,250	964,790,250	964,790,250	Kab. Bojonegoro, Semua Kecamatan, Semua Kelurahan	Dana Transfer Umum-Dana Alokasi Umum		3. Peningkatan kualitas pendidikan, kesehatan untuk mendukung SDM yang berkelanjutan	Satuan Pendidikan dan Peserta Didik Sekolah Menengah Pertama	109 Satuan Pendidikan	194,535,250	Dinas Pendidikan
1	01	02	2.02	42	Pengelolaan Dana BOS Sekolah Menengah Pertama	Jumlah Sekolah Menengah pertama yang Mengelola Dana BOS				107 Satuan Pendidikan	107 Satuan Pendidikan	41,409,118,400	37,426,240,000	59,173,194,331	Kab. Bojonegoro, Semua Kecamatan, Semua Kelurahan	Sisa Lebih Perhitungan Anggaran Tahun Sebelumnya DAK Non Fisik-BOS Reguler		3. Peningkatan kualitas pendidikan, kesehatan untuk mendukung SDM yang berkelanjutan	Satuan Pendidikan dan Peserta Didik Sekolah Menengah Pertama	107 Satuan Pendidikan	41,409,118,400	Dinas Pendidikan
1	01	02	2.02	43	Peningkatan Kapasitas Pengelolaan Dana BOS Sekolah Menengah Pertama	Jumlah Tenaga yang Meningkat Kapasitasnya dalam Pengelolaan Dana BOS Sekolah Menengah Pertama				214 Orang	214 Orang	105,779,900	137,319,900	192,319,900	Semua Kab/Kota, Semua Kecamatan, Semua Kelurahan	Dana Transfer Umum-Dana Alokasi Umum Sisa Lebih Perhitungan Anggaran Tahun Sebelumnya		3. Peningkatan kualitas pendidikan, kesehatan untuk mendukung SDM yang berkelanjutan	Satuan Pendidikan dan Peserta Didik Sekolah Menengah Pertama	214 Orang	103,279,900	Dinas Pendidikan
1	**01**	**02**	2.03		**Pengelolaan Pendidikan Anak Usia Dini (PAUD)**	Jumlah lembaga Paud terakreditasi Persentase sekolah dengan manajemen Bop Paud yang baik	% %		%	75 % 79 %	75 % 79 %	**36,264,548,430**	**35,033,855,920**	**43,442,950,020**						75 % 79 %	**41,489,294,496**	

Penetapan Perubahan Rencana Kerja Pemerintah Daerah (RKPD)
Kabupaten Bojonegoro
Tahun 2023

Kode					Urusan/ Bidang Urusan/ Program/ Kegiatan/ Sub Kegiatan	Indikator Program/ Kegiatan/ Sub Kegiatan	Target Akhir Periode RPJMD	Realisasi Capaian RKPD Tahun 2021	Prakiraan Capaian Target RKPD Tahun 2022	Capaian Kinerja dan Kerangka Pendanaan								Kelompok Sasaran	Prakiraan Maju Rencana Tahun 2024		Perangkat Daerah Penanggung Jawab
										Target 2023		Pagu Indikatif			Lokasi	Sumber Dana	Prioritas			Target	Pagu Indikatif	
										Semula	Menjadi	RKPD 2023	APBD 2023	RKPD 2023 Perubahan			Nasional	Daerah				
1	01	02	2.03	01	Pembangunan Gedung/Ruang Kelas/Ruang Guru PAUD	Jumlah Gedung/Ruang Kelas/Ruang Guru PAUD yang Telah Dibangun				33 Unit	49 Unit	2,608,231,040	2,613,231,040	9,813,231,040	Kab. Bojonegoro, Semua Kecamatan, Semua Kelurahan	Dana Transfer Umum-Dana Alokasi Umum Sisa Lebih Perhitungan Anggaran Tahun Sebelumnya	Meningkatkan Sumber Daya Manusia Yang Berkualitas Dan Berdaya Saing	3. Peningkatan kualitas pendidikan, kesehatan untuk mendukung SDM yang berkelanjutan	Satuan Pendidikan dan Peserta Didik PAUD	49 Unit	5,878,940,096	Dinas Pendidikan
1	01	02	2.03	02	Pembangunan Sarana, Prasarana dan Utilitas PAUD	Jumlah Sarana, Prasarana dan Utilitas PAUD yang Telah Dibangun				3 Unit	3 Unit	0	500,057,000	650,057,000	Kab. Bojonegoro, Semua Kecamatan, Semua Kelurahan	Dana Transfer Umum-Dana Alokasi Umum Sisa Lebih Perhitungan Anggaran Tahun Sebelumnya Dana Transfer Khusus-Dana Alokasi Khusus Fisik		3. Peningkatan kualitas pendidikan, kesehatan untuk mendukung SDM yang berkelanjutan	Satuan Pendidikan dan Peserta Didik PAUD	3 Unit	341,425,890	Dinas Pendidikan
1	01	02	2.03	03	Rehabilitasi Sedang/Berat Gedung/Ruang Kelas/Ruang Guru PAUD	Jumlah Gedung/Ruang Kelas/Ruang Guru PAUD yang Telah Direhabilitasi Sedang/Berat				10 Unit	8 Unit	800,000,000	805,000,000	1,855,000,000	Kab. Bojonegoro, Semua Kecamatan, Semua Kelurahan	Dana Transfer Umum-Dana Alokasi Umum Sisa Lebih Perhitungan Anggaran Tahun Sebelumnya	Meningkatkan Sumber Daya Manusia Yang Berkualitas Dan Berdaya Saing	3. Peningkatan kualitas pendidikan, kesehatan untuk mendukung SDM yang berkelanjutan	Satuan Pendidikan dan Peserta Didik PAUD	8 Unit	1,920,000,000	Dinas Pendidikan
1	01	02	2.03	10	Pengadaan Perlengkapan Siswa PAUD	Jumlah Perlengkapan Peserta Didik PAUD yang Tersedia				1 Paket	1 Paket	57,750,000	62,750,000	62,750,000	Kab. Bojonegoro, Semua Kecamatan, Semua Kelurahan	Sisa Lebih Perhitungan Anggaran Tahun Sebelumnya	Meningkatkan Sumber Daya Manusia Yang Berkualitas Dan Berdaya Saing	3. Peningkatan kualitas pendidikan, kesehatan untuk mendukung SDM yang berkelanjutan	Satuan Pendidikan dan Peserta Didik PAUD	1 Paket	57,750,000	Dinas Pendidikan
1	01	02	2.03	12	Pengadaan Alat Praktik dan Peraga Siswa PAUD	Jumlah Alat Praktik dan Peraga PAUD yang Tersedia				4 Paket	4 Paket	119,888,880	124,888,880	124,888,880	Kab. Bojonegoro, Semua Kecamatan, Semua Kelurahan	Dana Transfer Umum-Dana Alokasi Umum	Meningkatkan Sumber Daya Manusia Yang Berkualitas Dan Berdaya Saing	3. Peningkatan kualitas pendidikan, kesehatan untuk mendukung SDM yang berkelanjutan	Satuan Pendidikan dan Peserta Didik PAUD	4 Paket	620,000,000	Dinas Pendidikan

Penetapan Perubahan Rencana Kerja Pemerintah Daerah (RKPD)
Kabupaten Bojonegoro
Tahun 2023

Kode					Urusan/ Bidang Urusan/ Program/ Kegiatan/ Sub Kegiatan	Indikator Program/ Kegiatan/ Sub Kegiatan	Target Akhir Periode RPJMD	Realisasi Capaian RKPD Tahun 2021	Prakiraan Capaian Target RKPD Tahun 2022	Capaian Kinerja dan Kerangka Pendanaan								Kelompok Sasaran	Prakiraan Maju Rencana Tahun 2024		Perangkat Daerah Penanggung Jawab
										Target 2023		Pagu Indikatif			Lokasi	Sumber Dana	Prioritas			Target	Pagu Indikatif	
										Semula	Menjadi	RKPD 2023	APBD 2023	RKPD 2023 Perubahan			Nasional	Daerah				
1	01	02	2.03	13	Penyelenggaraan Proses Belajar PAUD	Jumlah Peserta Didik PAUD yang Mengikuti Proses Belajar				17100 Peserta Didik	17100 Peserta Didik	105,817,500	105,817,500	105,817,500	Kab. Bojonegoro, Semua Kecamatan, Semua Kelurahan	Sisa Lebih Perhitungan Anggaran Tahun Sebelumnya	Meningkatkan Sumber Daya Manusia Yang Berkualitas Dan Berdaya Saing	3. Peningkatan kualitas pendidikan, kesehatan untuk mendukung SDM yang berkelanjutan	Satuan Pendidikan dan Peserta Didik PAUD	17100 Peserta Didik	105,817,500	Dinas Pendidikan
1	01	02	2.03	14	Penyiapan dan Tindak Lanjut Evaluasi Satuan PAUD	Jumlah PAUD yang Siap Dievaluasi dan Melaksanakan Rekomendasi				1885 Satuan Pendidikan	1885 Satuan Pendidikan	47,284,400	47,284,400	47,284,400	Kab. Bojonegoro, Semua Kecamatan, Semua Kelurahan	Sisa Lebih Perhitungan Anggaran Tahun Sebelumnya	Meningkatkan Sumber Daya Manusia Yang Berkualitas Dan Berdaya Saing	3. Peningkatan kualitas pendidikan, kesehatan untuk mendukung SDM yang berkelanjutan	Satuan Pendidikan dan Peserta Didik PAUD	1885 Satuan Pendidikan	47,284,400	Dinas Pendidikan
1	01	02	2.03	17	Pembinaan Kelembagaan dan Manajemen PAUD	Jumlah PAUD yang Dilaksanakan Pembinaan Kelembagaan dan Manajemen				1550 Satuan Pendidikan	1550 Satuan Pendidikan	486,176,610	837,227,100	810,921,200	Kab. Bojonegoro, Semua Kecamatan, Semua Kelurahan	Dana Transfer Umum-Dana Bagi Hasil Dana Transfer Umum-Dana Alokasi Umum	Meningkatkan Sumber Daya Manusia Yang Berkualitas Dan Berdaya Saing	3. Peningkatan kualitas pendidikan, kesehatan untuk mendukung SDM yang berkelanjutan	Satuan Pendidikan dan Peserta Didik PAUD	1550 Satuan Pendidikan	478,676,610	Dinas Pendidikan
1	01	02	2.03	18	Pengelolaan Dana BOP PAUD	Jumlah PAUD yang Mengelola Dana BOP				1885 Satuan Pendidikan	1885 Satuan Pendidikan	32,039,400,000	29,937,600,000	29,973,000,000	Kab. Bojonegoro, Semua Kecamatan, Semua Kelurahan	Dana Transfer Umum-Dana Bagi Hasil DAK Non Fisik-BOP PAUD	Meningkatkan Sumber Daya Manusia Yang Berkualitas Dan Berdaya Saing	3. Peningkatan kualitas pendidikan, kesehatan untuk mendukung SDM yang berkelanjutan	Satuan Pendidikan dan Peserta Didik PAUD	1885 Satuan Pendidikan	32,039,400,000	Dinas Pendidikan
1	**01**	**02**	2.04		**Pengelolaan Pendidikan Nonformal/Kesetaraan**	Persentase sekolah dengan manajemen BOP Non Formal / Kesetaraan yang baik Persentase sekolah yang melaksanakan proses belajar dengan kurikulum 2013	% %		% %	60 % 60 %	60 % 60 %	**29,338,858,980**	**30,035,229,780**	**37,302,041,460**						60 % 60 %	**29,338,858,980**	
1	01	02	2.04	09	Pengadaan Perlengkapan Pendidikan Nonformal / Kesetaraan	Jumlah Perlengkapan Pendidikan Nonformal/Kesetaraan yang Tersedia				1 Paket	1 Paket	77,950,000	535,114,000	363,482,100		Dana Transfer Umum-Dana Alokasi Umum		3. Peningkatan kualitas pendidikan, kesehatan untuk mendukung SDM yang berkelanjutan	Satuan Pendidikan dan Peserta Didik Non Formal/Kesetaraan	1 Paket	77,950,000	Dinas Pendidikan
1	01	02	2.04	12	Penyelenggaraan Proses Belajar Nonformal/Kesetaraan	Jumlah Peserta Didik yang Mengikuti Proses Belajar				2249 Peserta Didik	2249 Peserta Didik	376,303,830	376,303,830	340,215,510	Kab. Bojonegoro, Semua Kecamatan, Semua Kelurahan	Dana Transfer Umum-Dana Alokasi Umum		3. Peningkatan kualitas pendidikan, kesehatan untuk mendukung SDM yang berkelanjutan	Satuan Pendidikan dan Peserta Didik Non Formal/Kesetaraan	2249 Peserta Didik	376,303,830	Dinas Pendidikan

Penetapan Perubahan Rencana Kerja Pemerintah Daerah (RKPD)
Kabupaten Bojonegoro
Tahun 2023

Kode					Urusan/ Bidang Urusan/ Program/ Kegiatan/ Sub Kegiatan	Indikator Program/ Kegiatan/ Sub Kegiatan	Target Akhir Periode RPJMD	Realisasi Capaian RKPD Tahun 2021	Prakiraan Capaian Target RKPD Tahun 2022	Capaian Kinerja dan Kerangka Pendanaan								Kelompok Sasaran	Prakiraan Maju Rencana Tahun 2024		Perangkat Daerah Penanggung Jawab
										Target 2023		Pagu Indikatif			Lokasi	Sumber Dana	Prioritas			Target	Pagu Indikatif	
										Semula	Menjadi	RKPD 2023	APBD 2023	RKPD 2023 Perubahan			Nasional	Daerah				
1	01	02	2.04	13	Penyiapan dan Tindak Lanjut Evaluasi Satuan Pendidikan di Pendidikan Nonformal/Kesetaraan	Jumlah Satuan Pendidikan Nonformal/Kesetaraan Siap Dievaluasi dan Melaksanakan Rekomendasi				29 Satuan Pendidikan	29 Satuan Pendidikan	81,391,950	231,391,950	231,391,950	Kab. Bojonegoro, Semua Kecamatan, Semua Kelurahan	Dana Transfer Umum-Dana Alokasi Umum		3. Peningkatan kualitas pendidikan, kesehatan untuk mendukung SDM yang berkelanjutan	Satuan Pendidikan dan Peserta Didik Non Formal/Kesetaraan	29 Satuan Pendidikan	81,391,950	Dinas Pendidikan
1	01	02	2.04	16	Pembinaan Kelembagaan dan Manajemen Sekolah Nonformal/Kesetaraan	Jumlah Sekolah Nonformal/Kesetaraan yang Dilaksanakan Pembinaan Kelembagaan dan Manajemen				1180 Satuan Pendidikan	1180 Satuan Pendidikan	185,093,200	215,000,000	386,631,900	Kab. Bojonegoro, Semua Kecamatan, Semua Kelurahan	Dana Transfer Umum-Dana Alokasi Umum		3. Peningkatan kualitas pendidikan, kesehatan untuk mendukung SDM yang berkelanjutan	Satuan Pendidikan dan Peserta Didik Non Formal/Kesetaraan	1180 Satuan Pendidikan	185,093,200	Dinas Pendidikan
1	01	02	2.04	17	Pengelolaan Dana BOP Sekolah Nonformal/Kesetaraan	Jumlah Sekolah Nonformal/Kesetaraan yang Mengelola Dana BOP				1180 Satuan Pendidikan	1180 Satuan Pendidikan	28,618,120,000	28,677,420,000	35,980,320,000	Kab. Bojonegoro, Semua Kecamatan, Semua Kelurahan	Dana Transfer Umum-Dana Alokasi Umum Sisa Lebih Perhitungan Anggaran Tahun Sebelumnya DAK Non Fisik-BOP Pendidikan Kesetaraan		3. Peningkatan kualitas pendidikan, kesehatan untuk mendukung SDM yang berkelanjutan	Satuan Pendidikan dan Peserta Didik Non Formal/Kesetaraan	1180 Satuan Pendidikan	28,618,120,000	Dinas Pendidikan
1	**01**	**04**			**PROGRAM PENDIDIK DAN TENAGA KEPENDIDIKAN**	Persentase satuan pendidikan tenaga pendidiknya memenuhi standar jumlah dan kompetensi	%		%	80 %	80 %	**53,874,437,260**	**55,024,437,260**	**63,577,482,260**						80 %	**53,869,437,260**	
1	**01**	**04**	2.01		**Pemerataan Kuantitas dan Kualitas Pendidik dan Tenaga Kependidikan bagi Satuan Pendidikan Dasar, PAUD, dan Pendidikan Nonformal/Kesetaraan**	Persentase tenaga pendidik dan kependidikan yang difasilitasi pemerataan kuantitas dan kualitas bagi satuan pendidikan dasar, Paud dan pendidikan non formal/kesetaraan	%		%	51 %	51 %	**53,874,437,260**	**55,024,437,260**	**63,577,482,260**						51 %	**53,869,437,260**	

Penetapan Perubahan Rencana Kerja Pemerintah Daerah (RKPD)
Kabupaten Bojonegoro
Tahun 2023

Kode					Urusan/ Bidang Urusan/ Program/ Kegiatan/ Sub Kegiatan	Indikator Program/ Kegiatan/ Sub Kegiatan	Target Akhir Periode RPJMD	Realisasi Capaian RKPD Tahun 2021	Prakiraan Capaian Target RKPD Tahun 2022	Capaian Kinerja dan Kerangka Pendanaan								Kelompok Sasaran	Prakiraan Maju Rencana Tahun 2024		Perangkat Daerah Penanggung Jawab
										Target 2023		Pagu Indikatif			Lokasi	Sumber Dana	Prioritas			Target	Pagu Indikatif	
										Semula	Menjadi	RKPD 2023	APBD 2023	RKPD 2023 Perubahan			Nasional	Daerah				
1	01	04	2.01	01	Perhitungan dan Pemetaan Pendidik dan Tenaga Kependidikan Satuan Pendidikan Dasar, PAUD, dan Pendidikan Nonformal/Kesetaraan	Jumlah Dokumen Hasil Perhitungan dan Pemetaan Pendidik dan Tenaga Kependidikan Satuan Satuan Pendidikan Dasar, PAUD, dan Pendidikan Nonformal/Kesetaraan				12 Dokumen	12 Dokumen	39,144,373,820	39,844,373,820	48,061,818,820	Kab. Bojonegoro, Semua Kecamatan, Semua Kelurahan	Dana Transfer Umum-Dana Alokasi Umum Sisa Lebih Perhitungan Anggaran Tahun Sebelumnya	Meningkatkan Sumber Daya Manusia Yang Berkualitas Dan Berdaya Saing	3. Peningkatan kualitas pendidikan, kesehatan untuk mendukung SDM yang berkelanjutan	Pendidik dan Tenaga Kependidikan	12 Dokumen	53,158,589,310	Dinas Pendidikan
1	01	04	2.01	02	Penataan Pendistribusian Pendidik dan Tenaga Kependidikan bagi Satuan Pendidikan Dasar, PAUD, dan Pendidikan Nonformal/Kesetaraan	Jumlah Laporan Hasil Pelaksanaan Penataan Pendistribusian Pendidik dan Tenaga Kependidikan Satuan Pendidikan Dasar, PAUD, dan Pendidikan Nonformal/Kesetaraan				8 Laporan	8 Laporan	14,730,063,440	15,180,063,440	15,515,663,440	Kab. Bojonegoro, Semua Kecamatan, Semua Kelurahan	Dana Transfer Umum-Dana Alokasi Umum Sisa Lebih Perhitungan Anggaran Tahun Sebelumnya Bantuan Keuangan Khusus dari Pemerintah Provinsi	Meningkatkan Sumber Daya Manusia Yang Berkualitas Dan Berdaya Saing	3. Peningkatan kualitas pendidikan, kesehatan untuk mendukung SDM yang berkelanjutan	Pendidik dan Tenaga Kependidikan	8 Laporan	710,847,950	Dinas Pendidikan
1					**URUSAN PEMERINTAHAN WAJIB YANG BERKAITAN DENGAN PELAYANAN DASAR**																	
1	**02**				**URUSAN PEMERINTAHAN BIDANG KESEHATAN**							**475,904,568,032**	**519,302,439,894**	**529,894,615,356**							**451,124,256,645**	
1	**02**	**01**			**PROGRAM PENUNJANG URUSAN PEMERINTAHAN DAERAH KABUPATEN/KOTA**	Persentase layanan umum Perangkat Daerah (PD) yang tersedia sesuai mutu dan kebutuhan	%		%	100 %	100 %	**112,988,276,297**	**115,529,800,219**	**101,292,646,308**						100 %	**106,978,293,107**	
1	**02**	**01**	2.01		**Perencanaan, Penganggaran, dan Evaluasi Kinerja Perangkat Daerah**	Persentase jenis program dan laporan yang disusun sesuai kebutuhan	%		%	100 %	100 %	**129,756,780**	**129,756,780**	**132,576,780**						100 %	**266,961,636**	
1	02	01	2.01	01	Penyusunan Dokumen Perencanaan Perangkat Daerah	Jumlah Dokumen Perencanaan Perangkat Daerah				12 Dokumen	12 Dokumen	11,251,860	11,251,860	11,251,860	Semua Kab/Kota, Semua Kecamatan, Semua Kelurahan	Dana Transfer Umum-Dana Bagi Hasil	Meningkatkan Sumber Daya Manusia Yang Berkualitas Dan Berdaya Saing	3. Peningkatan kualitas pendidikan, kesehatan untuk mendukung SDM yang berkelanjutan	Dinas Kesehatan, UPT Dinas Kesehatan	12 Dokumen	11,251,827	Dinas Kesehatan
1	02	01	2.01	02	Koordinasi dan Penyusunan Dokumen RKA-SKPD	Jumlah Dokumen RKA-SKPD dan Laporan Hasil Koordinasi Penyusunan Dokumen RKA-SKPD				3 Dokumen	3 Dokumen	61,240,130	61,240,130	85,340,130	Semua Kab/Kota, Semua Kecamatan, Semua Kelurahan	Dana Transfer Umum-Dana Bagi Hasil	Meningkatkan Sumber Daya Manusia Yang Berkualitas Dan Berdaya Saing	3. Peningkatan kualitas pendidikan, kesehatan untuk mendukung SDM yang berkelanjutan	Dinas Kesehatan, UPT Dinas Kesehatan	3 Dokumen	63,445,019	Dinas Kesehatan

Penetapan Perubahan Rencana Kerja Pemerintah Daerah (RKPD)
Kabupaten Bojonegoro
Tahun 2023

Kode					Urusan/ Bidang Urusan/ Program/ Kegiatan/ Sub Kegiatan	Indikator Program/ Kegiatan/ Sub Kegiatan	Target Akhir Periode RPJMD	Realisasi Capaian RKPD Tahun 2021	Prakiraan Capaian Target RKPD Tahun 2022	Capaian Kinerja dan Kerangka Pendanaan								Kelompok Sasaran	Prakiraan Maju Rencana Tahun 2024		Perangkat Daerah Penanggung Jawab
										Target 2023		Pagu Indikatif			Lokasi	Sumber Dana	Prioritas			Target	Pagu Indikatif	
										Semula	Menjadi	RKPD 2023	APBD 2023	RKPD 2023 Perubahan			Nasional	Daerah				
1	02	01	2.01	03	Koordinasi dan Penyusunan Dokumen Perubahan RKA-SKPD	Jumlah Dokumen Perubahan RKA-SKPD dan Laporan Hasil Koordinasi Penyusunan Dokumen Perubahan RKA-SKPD				6 Dokumen	6 Dokumen	11,569,670	11,569,670	11,569,670	Semua Kab/Kota, Semua Kecamatan, Semua Kelurahan	Dana Transfer Umum-Dana Bagi Hasil	Meningkatkan Sumber Daya Manusia Yang Berkualitas Dan Berdaya Saing	3. Peningkatan kualitas pendidikan, kesehatan untuk mendukung SDM yang berkelanjutan	Dinas Kesehatan, UPT Dinas Kesehatan	6 Dokumen	11,569,670	Dinas Kesehatan
1	02	01	2.01	06	Koordinasi dan Penyusunan Laporan Capaian Kinerja dan Ikhtisar Realisasi Kinerja SKPD	Jumlah Laporan Capaian Kinerja dan Ikhtisar Realisasi Kinerja SKPD dan Laporan Hasil Koordinasi Penyusunan Laporan Capaian Kinerja dan Ikhtisar Realisasi Kinerja SKPD				17 Laporan	17 Laporan	26,131,485	26,131,485	8,531,485	Semua Kab/Kota, Semua Kecamatan, Semua Kelurahan	Dana Transfer Umum-Dana Bagi Hasil	Meningkatkan Sumber Daya Manusia Yang Berkualitas Dan Berdaya Saing	3. Peningkatan kualitas pendidikan, kesehatan untuk mendukung SDM yang berkelanjutan	Dinas Kesehatan, UPT Dinas Kesehatan	17 Laporan	26,131,485	Dinas Kesehatan
1	02	01	2.01	07	Evaluasi Kinerja Perangkat Daerah	Jumlah Laporan Evaluasi Kinerja Perangkat Daerah				6 Laporan	6 Laporan	19,563,635	19,563,635	15,883,635	Semua Kab/Kota, Semua Kecamatan, Semua Kelurahan	Dana Transfer Umum-Dana Bagi Hasil	Meningkatkan Sumber Daya Manusia Yang Berkualitas Dan Berdaya Saing	3. Peningkatan kualitas pendidikan, kesehatan untuk mendukung SDM yang berkelanjutan	Dinas Kesehatan, UPT Dinas Kesehatan	6 Laporan	154,563,635	Dinas Kesehatan
1	**02**	**01**	2.02		**Administrasi Keuangan Perangkat Daerah**	Persentase layanan administrasi keuanga yang disediakan sesuai kebutuhan	%		%	100 %	100 %	**108,784,662,759**	**109,945,194,367**	**95,092,995,402**						100 %	**102,936,624,356**	
1	02	01	2.02	01	Penyediaan Gaji dan Tunjangan ASN	Jumlah Orang yang Menerima Gaji dan Tunjangan ASN				1627 ASN	1627 ASN	106,423,011,659	107,583,543,267	92,500,638,302	Semua Kab/Kota, Semua Kecamatan, Semua Kelurahan	Dana Transfer Umum-Dana Alokasi Umum		3. Peningkatan kualitas pendidikan, kesehatan untuk mendukung SDM yang berkelanjutan	ASN Lingkup Dinas Kesehatan	1627 ASN	100,510,473,256	Dinas Kesehatan
1	02	01	2.02	02	Penyediaan Administrasi Pelaksanaan Tugas ASN	Jumlah Dokumen Hasil Penyediaan Administrasi Pelaksanaan Tugas ASN				3 Dokumen	3 Dokumen	2,361,651,100	2,361,651,100	2,592,357,100	Semua Kab/Kota, Semua Kecamatan, Semua Kelurahan	Dana Transfer Umum-Dana Bagi Hasil		3. Peningkatan kualitas pendidikan, kesehatan untuk mendukung SDM yang berkelanjutan	ASN Lingkup Dinas Kesehatan	3 Dokumen	2,426,151,100	Dinas Kesehatan
1	**02**	**01**	2.03		**Administrasi Barang Milik Daerah pada Perangkat Daerah**	Persentase pencatatan BMD sesuai pengadaan tahun berjalan	%		%	100 %	100 %	**79,040,000**	**79,040,000**	**79,040,000**						100 %	**7,040,000**	
1	02	01	2.03	05	Rekonsiliasi dan Penyusunan Laporan Barang Milik Daerah pada SKPD	Jumlah Laporan Rekonsiliasi dan Penyusunan Laporan Barang Milik Daerah pada SKPD				1 Laporan	1 Laporan	79,040,000	79,040,000	79,040,000	Semua Kab/Kota, Semua Kecamatan, Semua Kelurahan	Dana Transfer Umum-Dana Bagi Hasil		3. Peningkatan kualitas pendidikan, kesehatan untuk mendukung SDM yang berkelanjutan	Pengelola BMD	1 Laporan	7,040,000	Dinas Kesehatan

Penetapan Perubahan Rencana Kerja Pemerintah Daerah (RKPD)
Kabupaten Bojonegoro
Tahun 2023

Kode					Urusan/ Bidang Urusan/ Program/ Kegiatan/ Sub Kegiatan	Indikator Program/ Kegiatan/ Sub Kegiatan	Target Akhir Periode RPJMD	Realisasi Capaian RKPD Tahun 2021	Prakiraan Capaian Target RKPD Tahun 2022	Capaian Kinerja dan Kerangka Pendanaan								Kelompok Sasaran	Prakiraan Maju Rencana Tahun 2024		Perangkat Daerah Penanggung Jawab
										Target 2023		Pagu Indikatif			Lokasi	Sumber Dana	Prioritas			Target	Pagu Indikatif	
										Semula	Menjadi	RKPD 2023	APBD 2023	RKPD 2023 Perubahan			Nasional	Daerah				
1	**02**	**01**	2.05		**Administrasi Kepegawaian Perangkat Daerah**	Jumlah laporan administrasi kepegawaian yang disusun	laporan		laporan	4 laporan	4 laporan	**348,987,059**	**288,847,059**	**398,847,059**						4 laporan	**348,987,059**	
1	02	01	2.05	03	Pendataan dan Pengolahan Administrasi Kepegawaian	Jumlah Dokumen Pendataan dan Pengolahan Administrasi Kepegawaian				4 Dokumen	4 Dokumen	143,422,405	93,422,405	118,422,405	Semua Kab/Kota, Semua Kecamatan, Semua Kelurahan	Dana Transfer Umum-Dana Bagi Hasil		3. Peningkatan kualitas pendidikan, kesehatan untuk mendukung SDM yang berkelanjutan	Pegawai Lingkup Dinas Kesehatan	4 Dokumen	143,422,405	Dinas Kesehatan
1	02	01	2.05	04	Koordinasi dan Pelaksanaan Sistem Informasi Kepegawaian	Jumlah Dokumen Hasil Koordinasi dan Pelaksanaaan Sistem Informasi Kepegawaian				5 Dokumen	5 Dokumen	35,947,645	35,947,645	35,947,645	Semua Kab/Kota, Semua Kecamatan, Semua Kelurahan	Dana Transfer Umum-Dana Bagi Hasil		3. Peningkatan kualitas pendidikan, kesehatan untuk mendukung SDM yang berkelanjutan	Pegawai Lingkup Dinas Kesehatan	5 Dokumen	35,947,645	Dinas Kesehatan
1	02	01	2.05	05	Monitoring, Evaluasi, dan Penilaian Kinerja Pegawai	Jumlah Dokumen Monitoring, Evaluasi, dan Penilaian Kinerja Pegawai				6 Dokumen	6 Dokumen	144,797,800	134,657,800	219,657,800	Semua Kab/Kota, Semua Kecamatan, Semua Kelurahan	Dana Transfer Umum-Dana Bagi Hasil		3. Peningkatan kualitas pendidikan, kesehatan untuk mendukung SDM yang berkelanjutan	Pegawai Lingkup Dinas Kesehatan	6 Dokumen	144,797,800	Dinas Kesehatan
1	02	01	2.05	10	Sosialisasi Peraturan Perundang-Undangan	Jumlah Kegiatan Sosialisasi Peraturan Perundang-Undangan Jumlah Orang yang Mengikuti Sosialisasi Peraturan Perundang-Undangan				2 Kegiatan 100 Orang	2 Kegiatan 100 Orang	24,819,209	24,819,209	24,819,209	Semua Kab/Kota, Semua Kecamatan, Semua Kelurahan	Dana Transfer Umum-Dana Bagi Hasil		3. Peningkatan kualitas pendidikan, kesehatan untuk mendukung SDM yang berkelanjutan	Pegawai Lingkup Dinas Kesehatan	2 Kegiatan 100 Orang	24,819,209	Dinas Kesehatan
1	**02**	**01**	2.06		**Administrasi Umum Perangkat Daerah**	Jumlah laporan administrasi umum yang disusun	laporan		laporan	8 laporan	8 laporan	**2,169,577,883**	**3,005,013,949**	**3,535,931,903**						8 laporan	**1,942,976,240**	
1	02	01	2.06	01	Penyediaan Komponen Instalasi Listrik/Penerangan Bangunan Kantor	Jumlah Paket Komponen Instalasi Listrik/Penerangan Bangunan Kantor yang Disediakan				12 Paket	12 Paket	15,000,000	15,000,000	15,000,000	Semua Kab/Kota, Semua Kecamatan, Semua Kelurahan	Dana Transfer Umum-Dana Bagi Hasil	Meningkatkan Sumber Daya Manusia Yang Berkualitas Dan Berdaya Saing	3. Peningkatan kualitas pendidikan, kesehatan untuk mendukung SDM yang berkelanjutan	Pegawai lingkup Dinas Kesehatan, Lintas Sektor	12 Paket	15,000,000	Dinas Kesehatan
1	02	01	2.06	02	Penyediaan Peralatan dan Perlengkapan Kantor	Jumlah Paket Peralatan dan Perlengkapan Kantor yang Disediakan				10 Paket	10 Paket	1,893,947,983	2,238,818,049	2,454,806,293	Semua Kab/Kota, Semua Kecamatan, Semua Kelurahan	Dana Transfer Umum-Dana Bagi Hasil	Meningkatkan Sumber Daya Manusia Yang Berkualitas Dan Berdaya Saing	3. Peningkatan kualitas pendidikan, kesehatan untuk mendukung SDM yang berkelanjutan	Pegawai lingkup Dinas Kesehatan, Lintas Sektor	10 Paket	1,586,798,340	Dinas Kesehatan

Penetapan Perubahan Rencana Kerja Pemerintah Daerah (RKPD)
Kabupaten Bojonegoro
Tahun 2023

Kode					Urusan/ Bidang Urusan/ Program/ Kegiatan/ Sub Kegiatan	Indikator Program/ Kegiatan/ Sub Kegiatan	Target Akhir Periode RPJMD	Realisasi Capaian RKPD Tahun 2021	Prakiraan Capaian Target RKPD Tahun 2022	Capaian Kinerja dan Kerangka Pendanaan								Kelompok Sasaran	Prakiraan Maju Rencana Tahun 2024		Perangkat Daerah Penanggung Jawab
										Target 2023		Pagu Indikatif			Lokasi	Sumber Dana	Prioritas			Target	Pagu Indikatif	
										Semula	Menjadi	RKPD 2023	APBD 2023	RKPD 2023 Perubahan			Nasional	Daerah				
1	02	01	2.06	03	Penyediaan Peralatan Rumah Tangga	Jumlah Paket Peralatan Rumah Tangga yang Disediakan				6 Paket	6 Paket	51,427,900	275,093,900	266,298,110	Semua Kab/Kota, Semua Kecamatan, Semua Kelurahan	Dana Transfer Umum-Dana Bagi Hasil	Meningkatkan Sumber Daya Manusia Yang Berkualitas Dan Berdaya Saing	3. Peningkatan kualitas pendidikan, kesehatan untuk mendukung SDM yang berkelanjutan	Pegawai lingkup Dinas Kesehatan, Lintas Sektor	6 Paket	51,427,900	Dinas Kesehatan
1	02	01	2.06	05	Penyediaan Barang Cetakan dan Penggandaan	Jumlah Paket Barang Cetakan dan Penggandaan yang Disediakan				4 Paket	4 Paket	57,750,000	57,750,000	63,000,000	Semua Kab/Kota, Semua Kecamatan, Semua Kelurahan	Dana Transfer Umum-Dana Bagi Hasil	Meningkatkan Sumber Daya Manusia Yang Berkualitas Dan Berdaya Saing	2. Peningkatan pelayanan publik melalui tata kelola pemerintahan yang bersih, transparan dan bertanggung jawab	Pegawai lingkup Dinas Kesehatan, Lintas Sektor	4 Paket	57,750,000	Dinas Kesehatan
1	02	01	2.06	08	Fasilitasi Kunjungan Tamu	Jumlah Laporan Fasilitasi Kunjungan Tamu				2 Laporan	2 Laporan	28,000,000	28,000,000	10,250,000	Semua Kab/Kota, Semua Kecamatan, Semua Kelurahan	Dana Transfer Umum-Dana Bagi Hasil	Meningkatkan Sumber Daya Manusia Yang Berkualitas Dan Berdaya Saing	3. Peningkatan kualitas pendidikan, kesehatan untuk mendukung SDM yang berkelanjutan	Pegawai lingkup Dinas Kesehatan, Lintas Sektor	2 Laporan	28,000,000	Dinas Kesehatan
1	02	01	2.06	09	Penyelenggaraan Rapat Koordinasi dan Konsultasi SKPD	Jumlah Laporan Penyelenggaraan Rapat Koordinasi dan Konsultasi SKPD				150 Laporan	150 Laporan	123,452,000	390,352,000	726,577,500	Semua Kab/Kota, Semua Kecamatan, Semua Kelurahan	Dana Transfer Umum-Dana Bagi Hasil	Meningkatkan Sumber Daya Manusia Yang Berkualitas Dan Berdaya Saing	3. Peningkatan kualitas pendidikan, kesehatan untuk mendukung SDM yang berkelanjutan	Pegawai lingkup Dinas Kesehatan, Lintas Sektor	150 Laporan	104,000,000	Dinas Kesehatan
1	**02**	**01**	2.08		**Penyediaan Jasa Penunjang Urusan Pemerintahan Daerah**	Jumlah jenis jasa penunjang urusan pemerintah daerah yang disediakan	jenis		jenis	4 jenis	4 jenis	**765,403,280**	**1,337,649,528**	**1,405,407,528**						4 jenis	**764,855,280**	
1	02	01	2.08	02	Penyediaan Jasa Komunikasi, Sumber Daya Air dan Listrik	Jumlah Laporan Penyediaan Jasa Komunikasi, Sumber Daya Air dan Listrik yang Disediakan				12 Laporan	12 Laporan	501,000,000	728,446,248	797,990,248	Semua Kab/Kota, Semua Kecamatan, Semua Kelurahan	Dana Transfer Umum-Dana Bagi Hasil		3. Peningkatan kualitas pendidikan, kesehatan untuk mendukung SDM yang berkelanjutan	Pegawai Lingkup Dinas Kesehatan	12 Laporan	501,000,000	Dinas Kesehatan
1	02	01	2.08	04	Penyediaan Jasa Pelayanan Umum Kantor	Jumlah Laporan Penyediaan Jasa Pelayanan Umum Kantor yang Disediakan				2 Laporan	2 Laporan	264,403,280	609,203,280	607,417,280	Semua Kab/Kota, Semua Kecamatan, Semua Kelurahan	Dana Transfer Umum-Dana Bagi Hasil		3. Peningkatan kualitas pendidikan, kesehatan untuk mendukung SDM yang berkelanjutan	Pegawai Lingkup Dinas Kesehatan	2 Laporan	263,855,280	Dinas Kesehatan
1	**02**	**01**	2.09		**Pemeliharaan Barang Milik Daerah Penunjang Urusan Pemerintahan Daerah**	Jumlah jenis pemeliharaan BMD Penunjang urusan pemerintahan daerah	jenis		jenis	3 jenis	3 jenis	**710,848,536**	**744,298,536**	**647,847,636**						3 jenis	**710,848,536**	

Penetapan Perubahan Rencana Kerja Pemerintah Daerah (RKPD)
Kabupaten Bojonegoro
Tahun 2023

Kode					Urusan/ Bidang Urusan/ Program/ Kegiatan/ Sub Kegiatan	Indikator Program/ Kegiatan/ Sub Kegiatan	Target Akhir Periode RPJMD	Realisasi Capaian RKPD Tahun 2021	Prakiraan Capaian Target RKPD Tahun 2022	Capaian Kinerja dan Kerangka Pendanaan								Kelompok Sasaran	Prakiraan Maju Rencana Tahun 2024		Perangkat Daerah Penanggung Jawab
										Target 2023		Pagu Indikatif			Lokasi	Sumber Dana	Prioritas			Target	Pagu Indikatif	
										Semula	Menjadi	RKPD 2023	APBD 2023	RKPD 2023 Perubahan			Nasional	Daerah				
1	02	01	2.09	01	Penyediaan Jasa Pemeliharaan, Biaya Pemeliharaan, dan Pajak Kendaraan Perorangan Dinas atau Kendaraan Dinas Jabatan	Jumlah Kendaraan Perorangan Dinas atau Kendaraan Dinas Jabatan yang Dipelihara dan dibayarkan Pajaknya				33 Unit	33 Unit	461,458,536	469,908,536	377,157,636	Semua Kab/Kota, Semua Kecamatan, Semua Kelurahan	Dana Transfer Umum-Dana Bagi Hasil		3. Peningkatan kualitas pendidikan, kesehatan untuk mendukung SDM yang berkelanjutan	Pegawai Lingkup Dinas Kesehatan	33 Unit	461,458,536	Dinas Kesehatan
1	02	01	2.09	05	Pemeliharaan Mebel	Jumlah Mebel yang Dipelihara				20 Unit	20 Unit	5,000,000	5,000,000	0	Semua Kab/Kota, Semua Kecamatan, Semua Kelurahan	Dana Transfer Umum-Dana Bagi Hasil		3. Peningkatan kualitas pendidikan, kesehatan untuk mendukung SDM yang berkelanjutan	Pegawai Lingkup Dinas Kesehatan	20 Unit	5,000,000	Dinas Kesehatan
1	02	01	2.09	06	Pemeliharaan Peralatan dan Mesin Lainnya	Jumlah Peralatan dan Mesin Lainnya yang Dipelihara				4 Unit	4 Unit	59,380,000	59,380,000	60,680,000	Semua Kab/Kota, Semua Kecamatan, Semua Kelurahan	Dana Transfer Umum-Dana Bagi Hasil		3. Peningkatan kualitas pendidikan, kesehatan untuk mendukung SDM yang berkelanjutan	Pegawai Lingkup Dinas Kesehatan	4 Unit	59,380,000	Dinas Kesehatan
1	02	01	2.09	10	Pemeliharaan/Rehabilitasi Sarana dan Prasarana Gedung Kantor atau Bangunan Lainnya	Jumlah Sarana dan Prasarana Gedung Kantor atau Bangunan Lainnya yang Dipelihara/Direhabilitasi				3 Unit	3 Unit	185,010,000	210,010,000	210,010,000	Semua Kab/Kota, Semua Kecamatan, Semua Kelurahan	Dana Transfer Umum-Dana Bagi Hasil		3. Peningkatan kualitas pendidikan, kesehatan untuk mendukung SDM yang berkelanjutan	Pegawai Lingkup Dinas Kesehatan	3 Unit	185,010,000	Dinas Kesehatan
1	**02**	**02**			**PROGRAM PEMENUHAN UPAYA KESEHATAN PERORANGAN DAN UPAYA KESEHATAN MASYARAKAT**	Angka Kematian Bayi (AKB) Angka Kematian Ibu (AKI) Persentase Fasilitas Kesehatan terakreditasi Prevalensi Stunting	per 1.000 KH per 100.000 KH % %		per 1.000 KH per 100.000 KH % %	6,06 per 1.000 KH 90,91 per 100.000 KH 100 % 5,7 %	6,06 per 1.000 KH 90,91 per 100.000 KH 100 % 5,7 %	**355,591,721,413**	**395,145,410,317**	**418,715,911,813**						6,06 per 1.000 KH 90,91 per 100.000 KH 100 % 5,7 %	**336,730,565,913**	
1	**02**	**02**	2.01		**Penyediaan Fasilitas Pelayanan Kesehatan untuk UKM dan UKP Kewenangan Daerah Kabupaten/Kota**	Persentase fasilitas kesehatan dengan alkes sesuai standar Persentase fasilitas kesehatan dengan ketersediaan obat sesuai standar Persentase fasilitas kesehatan dengan sarpras sesuai standar	% % %		% % %	100 % 100 % 100 %	100 % 100 % 100 %	**112,534,918,934**	**149,592,106,660**	**168,121,146,817**						100 % 100 % 100 %	**95,488,656,733**	

Penetapan Perubahan Rencana Kerja Pemerintah Daerah (RKPD)
Kabupaten Bojonegoro
Tahun 2023

Kode					Urusan/ Bidang Urusan/ Program/ Kegiatan/ Sub Kegiatan	Indikator Program/ Kegiatan/ Sub Kegiatan	Target Akhir Periode RPJMD	Realisasi Capaian RKPD Tahun 2021	Prakiraan Capaian Target RKPD Tahun 2022	Capaian Kinerja dan Kerangka Pendanaan								Kelompok Sasaran	Prakiraan Maju Rencana Tahun 2024		Perangkat Daerah Penanggung Jawab
										Target 2023		Pagu Indikatif			Lokasi	Sumber Dana	Prioritas			Target	Pagu Indikatif	
										Semula	Menjadi	RKPD 2023	APBD 2023	RKPD 2023 Perubahan			Nasional	Daerah				
1	02	02	2.01	01	Pembangunan Rumah Sakit beserta Sarana dan Prasarana Pendukungnya	Jumlah RS yang dibangun pada tahun berjalan Jumlah Rumah Sakit Baru yang Memenuhi Rasio Tempat Tidur Terhadap Jumlah Penduduk Minimal 1:1000				2 Unit 0 Unit	2 Unit 0 Unit	13,864,886,540	75,416,578,933	80,816,578,933	Kab. Bojonegoro, Semua Kecamatan, Semua Kelurahan Kab. Bojonegoro, Kalitidu, Semua Kelurahan Kab. Bojonegoro, Temayang, Semua Kelurahan	Dana Transfer Umum-Dana Bagi Hasil Dana Transfer Umum-Dana Alokasi Umum		3. Peningkatan kualitas pendidikan, kesehatan untuk mendukung SDM yang berkelanjutan	Fasilitas Pelayanan Kesehatan	2 Unit 0 Unit	29,816,578,933	Dinas Kesehatan
1	02	02	2.01	02	Pembangunan Puskesmas	Jumlah Pusat Kesehatan Masyarakat (Puskesmas) yang Dibangun				4 Unit	4 Unit	21,180,483,510	21,119,855,010	15,923,455,010	Semua Kab/Kota, Semua Kecamatan, Semua Kelurahan Kab. Bojonegoro, Semua Kecamatan, Semua Kelurahan	Dana Transfer Umum-Dana Bagi Hasil		3. Peningkatan kualitas pendidikan, kesehatan untuk mendukung SDM yang berkelanjutan	Fasilitas Pelayanan Kesehatan	4 Unit	19,000,000,000	Dinas Kesehatan
1	02	02	2.01	06	Pengembangan Puskesmas	JUmlah Puskesmas yang difasilitasi pengembangannya Jumlah Puskesmas yang Ditingkatkan Sarana, Prasarana, Alat Kesehatan dan SDM agar Sesuai Standar				3 Unit 0 Unit	3 Unit 0 Unit	1,243,756,370	1,279,315,660	1,506,815,660	Semua Kab/Kota, Semua Kecamatan, Semua Kelurahan	Dana Transfer Umum-Dana Bagi Hasil		3. Peningkatan kualitas pendidikan, kesehatan untuk mendukung SDM yang berkelanjutan	Fasilitas Pelayanan Kesehatan	3 Unit 0 Unit	850,000,000	Dinas Kesehatan
1	02	02	2.01	09	Rehabilitasi dan Pemeliharaan Puskesmas	JUmlah Puskesmas yang difasilitasi rehabilitasi dan pemeliharaannya Jumlah Sarana, Prasarana dan Alat Kesehatan yang Telah Dilakukan Rehabilitasi dan Pemeliharaan Oleh Puskesmas				4 unit 0 Unit	4 unit 0 Unit	1,149,665,170	889,083,345	1,471,583,345	Semua Kab/Kota, Semua Kecamatan, Semua Kelurahan	Dana Transfer Umum-Dana Bagi Hasil		3. Peningkatan kualitas pendidikan, kesehatan untuk mendukung SDM yang berkelanjutan	Fasilitas Pelayanan Kesehatan	4 unit 0 Unit	2,345,000,000	Dinas Kesehatan
1	02	02	2.01	11	Rehabilitasi dan Pemeliharaan Rumah Dinas Tenaga Kesehatan	Jumlah Sarana dan Prasarana Rumah Dinas Tenaga Kesehatan yang Telah Dilakukan Rehabilitasi dan Pemeliharaan					1 Unit	0	0	200,000,000		Dana Transfer Umum-Dana Bagi Hasil		3. Peningkatan kualitas pendidikan, kesehatan untuk mendukung SDM yang berkelanjutan	Fasilitas Pelayanan Kesehatan	1 Unit	220,000,000	Dinas Kesehatan

Penetapan Perubahan Rencana Kerja Pemerintah Daerah (RKPD)
Kabupaten Bojonegoro
Tahun 2023

Kode					Urusan/ Bidang Urusan/ Program/ Kegiatan/ Sub Kegiatan	Indikator Program/ Kegiatan/ Sub Kegiatan	Target Akhir Periode RPJMD	Realisasi Capaian RKPD Tahun 2021	Prakiraan Capaian Target RKPD Tahun 2022	Capaian Kinerja dan Kerangka Pendanaan								Kelompok Sasaran	Prakiraan Maju Rencana Tahun 2024		Perangkat Daerah Penanggung Jawab
										Target 2023		Pagu Indikatif			Lokasi	Sumber Dana	Prioritas			Target	Pagu Indikatif	
										Semula	Menjadi	RKPD 2023	APBD 2023	RKPD 2023 Perubahan			Nasional	Daerah				
1	02	02	2.01	13	Pengadaan Prasarana dan Pendukung Fasilitas Pelayanan Kesehatan	Jumlah Prasarana Fasilitas Pelayanan Kesehatan yang Disediakan				2 Unit	2 Unit	4,139,722,632	4,722,498,632	12,128,398,632	Semua Kab/Kota, Semua Kecamatan, Semua Kelurahan	Dana Transfer Umum-Dana Bagi Hasil Dana Transfer Umum-Dana Alokasi Umum		3. Peningkatan kualitas pendidikan, kesehatan untuk mendukung SDM yang berkelanjutan	Fasilitas Pelayanan Kesehatan	2 Unit	5,000,000,000	Dinas Kesehatan
1	02	02	2.01	14	Pengadaan Alat Kesehatan/Alat Penunjang Medik Fasilitas Pelayanan Kesehatan	Jumlah Alat Kesehatan/Alat Penunjang Medik Fasilitas Pelayanan Kesehatan yang Disediakan				37 Unit	37 Unit	41,072,934,131	24,166,626,353	36,625,199,021	Semua Kab/Kota, Semua Kecamatan, Semua Kelurahan	Dana Transfer Umum-Dana Bagi Hasil Dana Transfer Umum-Dana Alokasi Umum Dana Transfer Khusus-Dana Alokasi Khusus Fisik		3. Peningkatan kualitas pendidikan, kesehatan untuk mendukung SDM yang berkelanjutan	Fasilitas Pelayanan Kesehatan	37 Unit	15,619,949,900	Dinas Kesehatan
1	02	02	2.01	16	Pengadaan Obat, Vaksin	Jumlah Obat dan Vaksin yang Disediakan				0 Paket	0 Paket	7,984,221,161	5,722,046,697	5,916,008,438	Semua Kab/Kota, Semua Kecamatan, Semua Kelurahan	Dana Transfer Umum-Dana Bagi Hasil Dana Transfer Khusus-Dana Alokasi Khusus Fisik		3. Peningkatan kualitas pendidikan, kesehatan untuk mendukung SDM yang berkelanjutan	Fasilitas Pelayanan Kesehatan	0 Paket	7,581,346,160	Dinas Kesehatan
1	02	02	2.01	17	Pengadaan Bahan Habis Pakai	Jumlah Bahan Habis Pakai yang Disediakan				7 Paket	7 Paket	19,574,651,505	14,159,309,365	11,439,114,113	Semua Kab/Kota, Semua Kecamatan, Semua Kelurahan	Dana Transfer Umum-Dana Bagi Hasil DAK Non Fisik-BOKKB-BOKB		3. Peningkatan kualitas pendidikan, kesehatan untuk mendukung SDM yang berkelanjutan	Fasilitas Pelayanan Kesehatan	7 Paket	12,679,115,120	Dinas Kesehatan

Penetapan Perubahan Rencana Kerja Pemerintah Daerah (RKPD)
Kabupaten Bojonegoro
Tahun 2023

Kode					Urusan/ Bidang Urusan/ Program/ Kegiatan/ Sub Kegiatan	Indikator Program/ Kegiatan/ Sub Kegiatan	Target Akhir Periode RPJMD	Realisasi Capaian RKPD Tahun 2021	Prakiraan Capaian Target RKPD Tahun 2022	Capaian Kinerja dan Kerangka Pendanaan								Kelompok Sasaran	Prakiraan Maju Rencana Tahun 2024		Perangkat Daerah Penanggung Jawab
										Target 2023		Pagu Indikatif			Lokasi	Sumber Dana	Prioritas			Target	Pagu Indikatif	
										Semula	Menjadi	RKPD 2023	APBD 2023	RKPD 2023 Perubahan			Nasional	Daerah				
1	02	02	2.01	18	Pemeliharaan Sarana Fasilitas Pelayanan Kesehatan	Jumlah Sarana Fasilitas Pelayanan Kesehatan Yang Dilakukan Pemeliharaan				0 Unit	0 Unit	1,579,120,170	1,513,952,920	1,513,952,920	Semua Kab/Kota, Semua Kecamatan, Semua Kelurahan	Dana Transfer Umum-Dana Bagi Hasil		3. Peningkatan kualitas pendidikan, kesehatan untuk mendukung SDM yang berkelanjutan	Fasilitas Pelayanan Kesehatan	0 Unit	450,000,000	Dinas Kesehatan
1	02	02	2.01	19	Pemeliharaan Prasarana dan Pendukung Fasilitas Pelayanan Kesehatan	Jumlah Prasarana Fasilitas Pelayanan Kesehatan yang Dilakukan Pemeliharaan				10 Unit	10 Unit	574,098,745	0	0	Semua Kab/Kota, Semua Kecamatan, Semua Kelurahan	Dana Transfer Umum-Dana Bagi Hasil		3. Peningkatan kualitas pendidikan, kesehatan untuk mendukung SDM yang berkelanjutan	Fasilitas Pelayanan Kesehatan	10 Unit	375,000,000	Dinas Kesehatan
1	02	02	2.01	20	Pemeliharaan Rutin dan Berkala Alat Kesehatan/Alat Penunjang Medik Fasilitas Pelayanan Kesehatan	Jumlah Alat Kesehatan/Alat Penunjang Medik Fasilitas Layanan Kesehatan yang Terpelihara Sesuai Standar				35 Unit	35 Unit	0	571,400,745	571,400,745		Dana Transfer Umum-Dana Bagi Hasil		3. Peningkatan kualitas pendidikan, kesehatan untuk mendukung SDM yang berkelanjutan	Fasilitas Pelayanan Kesehatan	35 Unit	630,287,620	Dinas Kesehatan
1	02	02	2.01	21	Distribusi Alat Kesehatan, Obat, Vaksin, Bahan Medis Habis Pakai (BMHP), Makanan dan Minuman ke Puskesmas serta Fasilitas Kesehatan Lainnya	Jumlah Distribusi Alat Kesehatan, Obat, Vaksin, Bahan Medis Habis Pakai (BMHP), Makanan dan Minuman yang Didistribusikan ke Puskesmas serta Fasilitas Kesehatan Lainnya				35 Paket	35 Paket	171,379,000	31,439,000	8,640,000		DAK Non Fisik-BOKKB-BOK		3. Peningkatan kualitas pendidikan, kesehatan untuk mendukung SDM yang berkelanjutan	Fasilitas Pelayanan Kesehatan	35 Paket	171,379,000	Dinas Kesehatan

Penetapan Perubahan Rencana Kerja Pemerintah Daerah (RKPD)
Kabupaten Bojonegoro
Tahun 2023

Kode					Urusan/ Bidang Urusan/ Program/ Kegiatan/ Sub Kegiatan	Indikator Program/ Kegiatan/ Sub Kegiatan	Target Akhir Periode RPJMD	Realisasi Capaian RKPD Tahun 2021	Prakiraan Capaian Target RKPD Tahun 2022	Capaian Kinerja dan Kerangka Pendanaan								Kelompok Sasaran	Prakiraan Maju Rencana Tahun 2024		Perangkat Daerah Penanggung Jawab
										Target 2023		Pagu Indikatif			Lokasi	Sumber Dana	Prioritas			Target	Pagu Indikatif	
										Semula	Menjadi	RKPD 2023	APBD 2023	RKPD 2023 Perubahan			Nasional	Daerah				
1	02	02	2.02		**Penyediaan Layanan Kesehatan untuk UKM dan UKP Rujukan Tingkat Daerah Kabupaten/Kota**	Persentase anak usia pendidikan dasar yang mendapatkan pelayanan kesehatan sesuai standar	%		%	100 %	100 %	**242,410,298,806**	**244,849,999,984**	**248,726,955,725**						100 %	**240,725,730,007**	
							%		%	100 %	100 %									100 %		
							%		%	70 %	70 %									70 %		
							%		%	100 %	100 %									100 %		
						Persentase Balita Gizi Buruk Mendapatkan Perawatan	%		%	100 %	100 %									100 %		
							%		%	100 %	100 %									100 %		
							%		%	100 %	100 %									100 %		
						Persentase Cakupan KB aktif (Contraceptive Prevalence Rate/ CPR)	%		%	100 %	100 %									100 %		
							%		%	100 %	100 %									100 %		
						Persentase ibu bersalin mendapatkan pelayanan persalinan sesuai standar	%		%	100 %	100 %									100 %		
							%		%	100 %	100 %									100 %		
							%		%	100 %	100 %									100 %		
						Persentase ibu hamil mendapatkan pelayanan kesehatan ibu hamil sesuai standar	%		%	100 %	100 %									100 %		
							%		%	100 %	100 %									100 %		
						Persentase jumlah bayi baru lahir usia 0-28 hari mendapat pelayanan kesehatan sesuai standar	%		%	100 %	100 %									100 %		
						Persentase kejadian Luar Biasa (KLB) yang ditemukan dan ditangani	%		%	100 %	100 %									100 %		
						Persentase Orang Dengan Gangguan Jiwa (OdenganJ) Berat yang mendapatkan pelayanan kesehatan sesuai standar	%		%	100 %	100 %									100 %		
						Persentase orang dengan resiko terinfeksi HIV mendapatkan pemeriksaan HIV sesuai standar	%		%	100 %	100 %									100 %		
						Persentase orang dengan TB mendapatkan Pelayanan Kesehatan sesuai standar	%		%	100 %	100 %									100 %		
						Persentase pelayanan kesehatan balita sesuai standar	%		%	100 %	100 %									100 %		
						Persentase Penderita Diabetes Melitus yang mendapatkan pelayanan kesehatan sesuai standar	%		%	100 %	100 %									100 %		

Penetapan Perubahan Rencana Kerja Pemerintah Daerah (RKPD)
Kabupaten Bojonegoro
Tahun 2023

Kode					Urusan/ Bidang Urusan/ Program/ Kegiatan/ Sub Kegiatan	Indikator Program/ Kegiatan/ Sub Kegiatan	Target Akhir Periode RPJMD	Realisasi Capaian RKPD Tahun 2021	Prakiraan Capaian Target RKPD Tahun 2022	Capaian Kinerja dan Kerangka Pendanaan								Kelompok Sasaran	Prakiraan Maju Rencana Tahun 2024		Perangkat Daerah Penanggung Jawab
										Target 2023		Pagu Indikatif			Lokasi	Sumber Dana	Prioritas			Target	Pagu Indikatif	
										Semula	Menjadi	RKPD 2023	APBD 2023	RKPD 2023 Perubahan			Nasional	Daerah				
						Persentase Penderita Hipertensi yang mendapatkan pelayanan kesehatan sesuai standar Persentase Warga Negara usia 15 - 59 tahun yang mendapatkan pelayanan skrining kesehatan sesuai standar Persentase warga negara usia 60 tahun ke atas mendapatkan skrining kesehatan sesuai standar															
1	02	02	2.02	01	Pengelolaan Pelayanan Kesehatan Ibu Hamil	Jumlah Ibu Hamil yang Mendapatkan Pelayanan Kesehatan Sesuai Standar				16745 Orang	16745 Orang	3,023,671,030	872,148,199	415,268,199	Semua Kab/Kota, Semua Kecamatan, Semua Kelurahan	Dana Transfer Umum-Dana Bagi Hasil		3. Peningkatan kualitas pendidikan, kesehatan untuk mendukung SDM yang berkelanjutan	Masyarakat, pegawai lingkup Dinas Kesehatan, Lintas sektor	16745 Orang	1,070,517,030	Dinas Kesehatan
1	02	02	2.02	02	Pengelolaan Pelayanan Kesehatan Ibu Bersalin	Jumlah Ibu Bersalin yang Mendapatkan Pelayanan Kesehatan Sesuai Standar				15984 Orang	15984 Orang	62,083,470	46,023,000	31,856,600	Semua Kab/Kota, Semua Kecamatan, Semua Kelurahan	Dana Transfer Umum-Dana Bagi Hasil		3. Peningkatan kualitas pendidikan, kesehatan untuk mendukung SDM yang berkelanjutan	Masyarakat, pegawai lingkup Dinas Kesehatan, Lintas sektor	15984 Orang	2,015,237,470	Dinas Kesehatan
1	02	02	2.02	03	Pengelolaan Pelayanan Kesehatan Bayi Baru Lahir	Jumlah Bayi Baru Lahir yang Mendapatkan Pelayanan Kesehatan Sesuai Standar				16365 Orang	16365 Orang	287,835,200	609,451,126	595,284,726	Semua Kab/Kota, Semua Kecamatan, Semua Kelurahan	Dana Transfer Umum-Dana Bagi Hasil		3. Peningkatan kualitas pendidikan, kesehatan untuk mendukung SDM yang berkelanjutan	Masyarakat, pegawai lingkup Dinas Kesehatan, Lintas sektor	16365 Orang	363,286,250	Dinas Kesehatan
1	02	02	2.02	04	Pengelolaan Pelayanan Kesehatan Balita	Jumlah Balita yang Mendapatkan Pelayanan Kesehatan Sesuai Standar				63864 Orang	63864 Orang	967,941,975	967,941,975	938,742,135	Semua Kab/Kota, Semua Kecamatan, Semua Kelurahan	Dana Transfer Umum-Dana Bagi Hasil		3. Peningkatan kualitas pendidikan, kesehatan untuk mendukung SDM yang berkelanjutan	Masyarakat, pegawai lingkup Dinas Kesehatan, Lintas sektor	63864 Orang	892,490,925	Dinas Kesehatan
1	02	02	2.02	05	Pengelolaan Pelayanan Kesehatan pada Usia Pendidikan Dasar	Jumlah Anak Usia Pendidikan Dasar yang Mendapatkan Pelayanan Kesehatan Sesuai Standar Jumlah Balita yang Mendapatkan Pelayanan Kesehatan Sesuai Standar				132381 Orang 0 Orang	132381 Orang 0 Orang	82,562,000	82,451,000	51,821,000	Semua Kab/Kota, Semua Kecamatan, Semua Kelurahan	Dana Transfer Umum-Dana Bagi Hasil		3. Peningkatan kualitas pendidikan, kesehatan untuk mendukung SDM yang berkelanjutan	Masyarakat, pegawai lingkup Dinas Kesehatan, Lintas sektor	132381 Orang 0 Orang	82,562,000	Dinas Kesehatan

Penetapan Perubahan Rencana Kerja Pemerintah Daerah (RKPD)
Kabupaten Bojonegoro
Tahun 2023

Kode					Urusan/ Bidang Urusan/ Program/ Kegiatan/ Sub Kegiatan	Indikator Program/ Kegiatan/ Sub Kegiatan	Target Akhir Periode RPJMD	Realisasi Capaian RKPD Tahun 2021	Prakiraan Capaian Target RKPD Tahun 2022	Capaian Kinerja dan Kerangka Pendanaan								Kelompok Sasaran	Prakiraan Maju Rencana Tahun 2024		Perangkat Daerah Penanggung Jawab
										Target 2023		Pagu Indikatif			Lokasi	Sumber Dana	Prioritas			Target	Pagu Indikatif	
										Semula	Menjadi	RKPD 2023	APBD 2023	RKPD 2023 Perubahan			Nasional	Daerah				
1	02	02	2.02	06	Pengelolaan Pelayanan Kesehatan pada Usia Produktif	Jumlah Penduduk Usia Produktif yang Mendapatkan Pelayanan Kesehatan Sesuai Standar persentase pengelolaan pelayanan kesehatan pada usia pendididkandasar di danai BOK				149367 Orang 100 %	149367 Orang 100 %	70,058,330	69,420,080	54,245,080	Semua Kab/Kota, Semua Kecamatan, Semua Kelurahan	Dana Transfer Umum-Dana Bagi Hasil		3. Peningkatan kualitas pendidikan, kesehatan untuk mendukung SDM yang berkelanjutan	Masyarakat, pegawai lingkup Dinas Kesehatan, Lintas sektor	149367 Orang 100 %	70,058,330	Dinas Kesehatan
1	02	02	2.02	07	Pengelolaan Pelayanan Kesehatan pada Usia Lanjut	Jumlah Penduduk Usia Lanjut yang Mendapatkan Pelayanan Kesehatan Sesuai Standar				201887 Orang	201887 Orang	545,972,653	46,779,303	30,984,303	Semua Kab/Kota, Semua Kecamatan, Semua Kelurahan	Dana Transfer Umum-Dana Bagi Hasil		3. Peningkatan kualitas pendidikan, kesehatan untuk mendukung SDM yang berkelanjutan	Masyarakat, pegawai lingkup Dinas Kesehatan, Lintas sektor	201887 Orang	605,881,573	Dinas Kesehatan
1	02	02	2.02	08	Pengelolaan Pelayanan Kesehatan Penderita Hipertensi	Jumlah Penderita Hipertensi yang Mendapatkan Pelayanan Kesehatan Sesuai Standar				385465 Orang	385465 Orang	36,590,589	95,110,499	82,530,499	Semua Kab/Kota, Semua Kecamatan, Semua Kelurahan	Dana Transfer Umum-Dana Bagi Hasil		3. Peningkatan kualitas pendidikan, kesehatan untuk mendukung SDM yang berkelanjutan	Masyarakat, pegawai lingkup Dinas Kesehatan, Lintas sektor	385465 Orang	36,590,589	Dinas Kesehatan
1	02	02	2.02	09	Pengelolaan Pelayanan Kesehatan Penderita Diabetes Melitus	Jumlah Penderita Diabetes Melitus yang Mendapatkan Pelayanan Kesehatan Sesuai Standar				23268 Orang	23268 Orang	91,085,350	446,533,900	1,715,915,900	Semua Kab/Kota, Semua Kecamatan, Semua Kelurahan	Dana Transfer Umum-Dana Bagi Hasil		3. Peningkatan kualitas pendidikan, kesehatan untuk mendukung SDM yang berkelanjutan	Masyarakat, pegawai lingkup Dinas Kesehatan, Lintas sektor	23268 Orang	91,085,350	Dinas Kesehatan
1	02	02	2.02	10	Pengelolaan Pelayanan Kesehatan Orang dengan Gangguan Jiwa Berat	Jumlah Orang yang Mendapatkan Pelayanan Kesehatan Orang dengan Gangguan Jiwa Berat Sesuai Standar				2385 Orang	2385 Orang	15,679,860	293,573,410	291,908,410	Semua Kab/Kota, Semua Kecamatan, Semua Kelurahan	Dana Transfer Umum-Dana Bagi Hasil		3. Peningkatan kualitas pendidikan, kesehatan untuk mendukung SDM yang berkelanjutan	Masyarakat, pegawai lingkup Dinas Kesehatan, Lintas sektor	2385 Orang	15,679,860	Dinas Kesehatan
1	02	02	2.02	11	Pengelolaan Pelayanan Kesehatan Orang Terduga Tuberkulosis	Jumlah Orang Terduga Menderita Tuberkulosis yang Mendapatkan Pelayanan Sesuai Standar				2544 Orang	2544 Orang	111,951,340	83,214,937	1,743,084,937	Semua Kab/Kota, Semua Kecamatan, Semua Kelurahan	Dana Transfer Umum-Dana Bagi Hasil		3. Peningkatan kualitas pendidikan, kesehatan untuk mendukung SDM yang berkelanjutan	Masyarakat, pegawai lingkup Dinas Kesehatan, Lintas sektor	2544 Orang	111,951,340	Dinas Kesehatan
1	02	02	2.02	12	Pengelolaan Pelayanan Kesehatan Orang dengan Risiko Terinfeksi HIV	Jumlah Orang Terduga Menderita HIV yang Mendapatkan Pelayanan Sesuai Standar				21433 Orang	21433 Orang	192,686,352	74,280,745	315,080,745	Semua Kab/Kota, Semua Kecamatan, Semua Kelurahan	Dana Transfer Umum-Dana Bagi Hasil		3. Peningkatan kualitas pendidikan, kesehatan untuk mendukung SDM yang berkelanjutan	Masyarakat, pegawai lingkup Dinas Kesehatan, Lintas sektor	21433 Orang	192,686,352	Dinas Kesehatan

Penetapan Perubahan Rencana Kerja Pemerintah Daerah (RKPD)
Kabupaten Bojonegoro
Tahun 2023

Kode					Urusan/ Bidang Urusan/ Program/ Kegiatan/ Sub Kegiatan	Indikator Program/ Kegiatan/ Sub Kegiatan	Target Akhir Periode RPJMD	Realisasi Capaian RKPD Tahun 2021	Prakiraan Capaian Target RKPD Tahun 2022	Capaian Kinerja dan Kerangka Pendanaan								Kelompok Sasaran	Prakiraan Maju Rencana Tahun 2024		Perangkat Daerah Penanggung Jawab
										Target 2023		Pagu Indikatif			Lokasi	Sumber Dana	Prioritas			Target	Pagu Indikatif	
										Semula	Menjadi	RKPD 2023	APBD 2023	RKPD 2023 Perubahan			Nasional	Daerah				
1	02	02	2.02	13	Pengelolaan Pelayanan Kesehatan bagi Penduduk pada Kondisi Kejadian Luar Biasa (KLB)	Jumlah Dokumen Hasil Pengelolaan Pelayanan Kesehatan bagi Penduduk pada Kondisi Kejadian Luar Biasa (KLB) Sesuai Standar				1 Dokumen	1 Dokumen	297,264,750	313,264,750	313,264,750	Semua Kab/Kota, Semua Kecamatan, Semua Kelurahan	Dana Transfer Umum-Dana Bagi Hasil		3. Peningkatan kualitas pendidikan, kesehatan untuk mendukung SDM yang berkelanjutan	Masyarakat, pegawai lingkup Dinas Kesehatan, Lintas sektor	1 Dokumen	292,264,750	Dinas Kesehatan
1	02	02	2.02	14	Pengelolaan Pelayanan Kesehatan bagi Penduduk Terdampak Krisis Kesehatan Akibat Bencana dan/atau Berpotensi Bencana	Jumlah Dokumen Hasil Pengelolaan Pelayanan Kesehatan bagi Penduduk Terdampak Krisis Kesehatan Akibat Bencana dan/atau Berpotensi Bencana Sesuai Standar				1 Dokumen	1 Dokumen	11,074,525	11,074,525	11,074,525	Semua Kab/Kota, Semua Kecamatan, Semua Kelurahan	Dana Transfer Umum-Dana Bagi Hasil		3. Peningkatan kualitas pendidikan, kesehatan untuk mendukung SDM yang berkelanjutan	Masyarakat, pegawai lingkup Dinas Kesehatan, Lintas sektor	1 Dokumen	11,074,525	Dinas Kesehatan
1	02	02	2.02	15	Pengelolaan Pelayanan Kesehatan Gizi Masyarakat	Jumlah Dokumen Hasil Pengelolaan Pelayanan Kesehatan Gizi Masyarakat				5 Dokumen	5 Dokumen	4,828,646,910	9,254,727,136	13,414,904,936	Semua Kab/Kota, Semua Kecamatan, Semua Kelurahan	Dana Transfer Umum-Dana Bagi Hasil		3. Peningkatan kualitas pendidikan, kesehatan untuk mendukung SDM yang berkelanjutan	Masyarakat, pegawai lingkup Dinas Kesehatan, Lintas sektor	5 Dokumen	4,864,735,230	Dinas Kesehatan
1	02	02	2.02	16	Pengelolaan Pelayanan Kesehatan Kerja dan Olahraga	Jumlah Dokumen Hasil Pengelolaan Pelayanan Kesehatan Kerja dan Olahraga				1 Dokumen	1 Dokumen	194,659,557	139,851,417	221,526,417	Semua Kab/Kota, Semua Kecamatan, Semua Kelurahan	Dana Transfer Umum-Dana Bagi Hasil		3. Peningkatan kualitas pendidikan, kesehatan untuk mendukung SDM yang berkelanjutan	Masyarakat, pegawai lingkup Dinas Kesehatan, Lintas sektor	1 Dokumen	223,642,545	Dinas Kesehatan
1	02	02	2.02	17	Pengelolaan Pelayanan Kesehatan Lingkungan	Jumlah Dokumen Hasil Pengelolaan Pelayanan Kesehatan Lingkungan				2 Dokumen	2 Dokumen	769,100,531	573,804,611	515,191,611	Semua Kab/Kota, Semua Kecamatan, Semua Kelurahan	Dana Transfer Umum-Dana Bagi Hasil		3. Peningkatan kualitas pendidikan, kesehatan untuk mendukung SDM yang berkelanjutan	Masyarakat, pegawai lingkup Dinas Kesehatan, Lintas sektor	2 Dokumen	701,031,550	Dinas Kesehatan
1	02	02	2.02	18	Pengelolaan Pelayanan Promosi Kesehatan	Jumlah Dokumen Hasil Pengelolaan Pelayanan Promosi Kesehatan				1 Dokumen	1 Dokumen	533,643,456	654,835,290	725,940,462	Semua Kab/Kota, Semua Kecamatan, Semua Kelurahan	Dana Transfer Umum-Dana Bagi Hasil DAK Non Fisik-BOKKB-BOK		3. Peningkatan kualitas pendidikan, kesehatan untuk mendukung SDM yang berkelanjutan	Masyarakat, pegawai lingkup Dinas Kesehatan, Lintas sektor	1 Dokumen	604,828,080	Dinas Kesehatan
1	02	02	2.02	19	Pengelolaan Pelayanan Kesehatan Tradisional, Akupuntur, Asuhan Mandiri, dan Tradisional Lainnya	Jumlah Dokumen Hasil Pengelolaan Pelayanan Kesehatan Tradisional, Akupuntur, Asuhan Mandiri dan Tradisional Lainnya				1 Dokumen	1 Dokumen	104,523,025	104,523,025	104,523,025	Semua Kab/Kota, Semua Kecamatan, Semua Kelurahan	Dana Transfer Umum-Dana Bagi Hasil		3. Peningkatan kualitas pendidikan, kesehatan untuk mendukung SDM yang berkelanjutan	Masyarakat, pegawai lingkup Dinas Kesehatan, Lintas sektor	1 Dokumen	104,523,025	Dinas Kesehatan

Penetapan Perubahan Rencana Kerja Pemerintah Daerah (RKPD)
Kabupaten Bojonegoro
Tahun 2023

Kode					Urusan/ Bidang Urusan/ Program/ Kegiatan/ Sub Kegiatan	Indikator Program/ Kegiatan/ Sub Kegiatan	Target Akhir Periode RPJMD	Realisasi Capaian RKPD Tahun 2021	Prakiraan Capaian Target RKPD Tahun 2022	Capaian Kinerja dan Kerangka Pendanaan								Kelompok Sasaran	Prakiraan Maju Rencana Tahun 2024		Perangkat Daerah Penanggung Jawab
										Target 2023		Pagu Indikatif			Lokasi	Sumber Dana	Prioritas			Target	Pagu Indikatif	
										Semula	Menjadi	RKPD 2023	APBD 2023	RKPD 2023 Perubahan			Nasional	Daerah				
1	02	02	2.02	20	Pengelolaan Surveilans Kesehatan	Jumlah Dokumen Hasil Pengelolaan Surveilans Kesehatan				1 Dokumen	1 Dokumen	290,924,580	264,934,580	264,934,580	Semua Kab/Kota, Semua Kecamatan, Semua Kelurahan	Dana Transfer Umum-Dana Bagi Hasil		3. Peningkatan kualitas pendidikan, kesehatan untuk mendukung SDM yang berkelanjutan	Masyarakat, pegawai lingkup Dinas Kesehatan, Lintas sektor	1 Dokumen	340,332,900	Dinas Kesehatan
1	02	02	2.02	21	Pengelolaan Pelayanan Kesehatan Orang dengan Masalah Kesehatan Jiwa (ODMK)	Jumlah Orang dengan Masalah Kejiwaan (ODMK) yang Mendapatkan Pelayanan Kesehatan				39810 Orang	39810 Orang	44,170,000	44,170,000	44,170,000	Semua Kab/Kota, Semua Kecamatan, Semua Kelurahan	Dana Transfer Umum-Dana Bagi Hasil		3. Peningkatan kualitas pendidikan, kesehatan untuk mendukung SDM yang berkelanjutan	Masyarakat, pegawai lingkup Dinas Kesehatan, Lintas sektor	39810 Orang	44,170,000	Dinas Kesehatan
1	02	02	2.02	22	Pengelolaan Pelayanan Kesehatan Jiwa dan NAPZA	Jumlah Penyalahguna NAPZA yang Mendapatkan Pelayanan Kesehatan				1 Orang	1 Orang	14,294,010	14,294,010	14,294,010	Semua Kab/Kota, Semua Kecamatan, Semua Kelurahan	Dana Transfer Umum-Dana Bagi Hasil		3. Peningkatan kualitas pendidikan, kesehatan untuk mendukung SDM yang berkelanjutan	Masyarakat, pegawai lingkup Dinas Kesehatan, Lintas sektor	1 Orang	14,294,010	Dinas Kesehatan
1	02	02	2.02	23	Pengelolaan Upaya Kesehatan Khusus	Jumlah Dokumen Hasil Pengelolaan Pelayanan Kesehatan Khusus				1 Dokumen	1 Dokumen	20,742,860	20,742,860	20,742,860	Semua Kab/Kota, Semua Kecamatan, Semua Kelurahan	Dana Transfer Umum-Dana Bagi Hasil		3. Peningkatan kualitas pendidikan, kesehatan untuk mendukung SDM yang berkelanjutan	Masyarakat, pegawai lingkup Dinas Kesehatan, Lintas sektor	1 Dokumen	20,742,860	Dinas Kesehatan
1	02	02	2.02	25	Pelayanan Kesehatan Penyakit Menular dan Tidak Menular	Jumlah Dokumen Hasil Pelayanan Kesehatan Penyakit Menular dan Tidak Menular				1 Dokumen	1 Dokumen	1,617,414,133	1,777,177,263	1,798,739,363	Semua Kab/Kota, Semua Kecamatan, Semua Kelurahan	Dana Transfer Umum-Dana Bagi Hasil		3. Peningkatan kualitas pendidikan, kesehatan untuk mendukung SDM yang berkelanjutan	Masyarakat, pegawai lingkup Dinas Kesehatan, Lintas sektor	1 Dokumen	979,392,665	Dinas Kesehatan
1	02	02	2.02	26	Pengelolaan Jaminan Kesehatan Masyarakat	Jumlah Dokumen Hasil Pengelolaan Jaminan Kesehatan Masyarakat Jumlah penduduk yang difasilitasi Jaminan Kesehatannya				26 Dokumen 455466 jiwa	26 Dokumen 455466 jiwa	198,668,258,300	198,798,458,300	205,615,976,900	Semua Kab/Kota, Semua Kecamatan, Semua Kelurahan	Dana Transfer Umum-Dana Bagi Hasil		3. Peningkatan kualitas pendidikan, kesehatan untuk mendukung SDM yang berkelanjutan	Masyarakat, pegawai lingkup Dinas Kesehatan, Lintas sektor	26 Dokumen 455466 jiwa	198,613,258,300	Dinas Kesehatan
1	02	02	2.02	27	Deteksi Dini Penyalahgunaan NAPZA di Fasyankes dan Sekolah	Jumlah Orang yang Menerima Layanan Deteksi Dini Penyalahgunaan NAPZA di Fasilitas Pelayanan Kesehatan (Fasyankes) dan Sekolah				1 Orang	1 Orang	50,460,000	18,660,000	10,660,000	Semua Kab/Kota, Semua Kecamatan, Semua Kelurahan	Dana Transfer Umum-Dana Bagi Hasil		3. Peningkatan kualitas pendidikan, kesehatan untuk mendukung SDM yang berkelanjutan	Masyarakat, pegawai lingkup Dinas Kesehatan, Lintas sektor	1 Orang	50,460,000	Dinas Kesehatan

Penetapan Perubahan Rencana Kerja Pemerintah Daerah (RKPD)
Kabupaten Bojonegoro
Tahun 2023

Kode					Urusan/ Bidang Urusan/ Program/ Kegiatan/ Sub Kegiatan	Indikator Program/ Kegiatan/ Sub Kegiatan	Target Akhir Periode RPJMD	Realisasi Capaian RKPD Tahun 2021	Prakiraan Capaian Target RKPD Tahun 2022	Capaian Kinerja dan Kerangka Pendanaan								Kelompok Sasaran	Prakiraan Maju Rencana Tahun 2024		Perangkat Daerah Penanggung Jawab
										Target 2023		Pagu Indikatif			Lokasi	Sumber Dana	Prioritas			Target	Pagu Indikatif	
										Semula	Menjadi	RKPD 2023	APBD 2023	RKPD 2023 Perubahan			Nasional	Daerah				
1	02	02	2.02	28	Pengambilan dan Pengiriman Spesimen Penyakit Potensial KLB ke Laboratorium Rujukan/Nasional	Jumlah Spesimen Penyakit Potensial Kejadian Luar Biasa (KLB) ke Laboratorium Rujukan/Nasional yang Didistribusikan				1 Paket	1 Paket	91,775,000	48,545,000	48,545,000	Semua Kab/Kota, Semua Kecamatan, Semua Kelurahan	Dana Transfer Umum-Dana Bagi Hasil		3. Peningkatan kualitas pendidikan, kesehatan untuk mendukung SDM yang berkelanjutan	Masyarakat, pegawai lingkup Dinas Kesehatan, Lintas sektor	1 Paket	91,775,000	Dinas Kesehatan
1	02	02	2.02	29	Penyelenggaraan Kabupaten/Kota Sehat	Jumlah Dokumen Hasil Penyelenggaraan Kabupaten/Kota Sehat				1 Dokumen	1 Dokumen	609,134,585	593,788,835	515,813,835	Semua Kab/Kota, Semua Kecamatan, Semua Kelurahan	Dana Transfer Umum-Dana Bagi Hasil		3. Peningkatan kualitas pendidikan, kesehatan untuk mendukung SDM yang berkelanjutan	Masyarakat, pegawai lingkup Dinas Kesehatan, Lintas sektor	1 Dokumen	526,202,585	Dinas Kesehatan
1	02	02	2.02	33	Operasional Pelayanan Puskesmas	Jumlah puskesmas yang difasilitasi operasionalnya				35 Puskesmas	35 Puskesmas	27,046,496,655	25,753,416,778	16,989,887,507	Semua Kab/Kota, Semua Kecamatan, Semua Kelurahan	Dana Transfer Umum-Dana Bagi Hasil		3. Peningkatan kualitas pendidikan, kesehatan untuk mendukung SDM yang berkelanjutan	Masyarakat, pegawai lingkup Dinas Kesehatan, Lintas sektor	35 Puskesmas	26,316,764,006	Dinas Kesehatan
1	02	02	2.02	34	Operasional Pelayanan Fasilitas Kesehatan Lainnya	Jumlah Dokumen Operasional Pelayanan Fasilitas Kesehatan Lainnya				2 Dokumen	2 Dokumen	343,187,630	343,187,630	352,081,510		Dana Transfer Umum-Dana Bagi Hasil		3. Peningkatan kualitas pendidikan, kesehatan untuk mendukung SDM yang berkelanjutan	Masyarakat, pegawai lingkup Dinas Kesehatan, Lintas sektor	2 Dokumen	215,655,500	Dinas Kesehatan
1	02	02	2.02	35	Pelaksanaan Akreditasi Fasilitas Kesehatan di Kabupaten/Kota	Jumlah puskesmas yang difasilitasi akreditasinya				35 Unit	35 Unit	579,032,000	701,436,000	0		Dana Transfer Umum-Dana Bagi Hasil		3. Peningkatan kualitas pendidikan, kesehatan untuk mendukung SDM yang berkelanjutan	Masyarakat, pegawai lingkup Dinas Kesehatan, Lintas sektor	35 Unit	253,832,000	Dinas Kesehatan
1	02	02	2.02	36	Investigasi Awal Kejadian Tidak Diharapkan (Kejadian Ikutan Pasca Imunisasi dan Pemberian Obat Massal)	Jumlah Laporan Hasil Investigasi Awal Kejadian Tidak Diharapkan (Kejadian Ikutan Pasca Imunisasi dan Pemberian Obat Massal)				1 Laporan	1 Laporan	26,368,500	26,368,500	26,368,500	Semua Kab/Kota, Semua Kecamatan, Semua Kelurahan	Dana Transfer Umum-Dana Bagi Hasil		3. Peningkatan kualitas pendidikan, kesehatan untuk mendukung SDM yang berkelanjutan	Masyarakat, pegawai lingkup Dinas Kesehatan, Lintas sektor	1 Laporan	26,368,500	Dinas Kesehatan
1	02	02	2.02	37	Pelaksanaan Kewaspadaan Dini dan Respon Wabah	Jumlah Dokumen Hasil Pelaksanaan Kewaspadaan Dini dan Respon Wabah				1 Dokumen	1 Dokumen	40,156,500	40,156,500	40,156,500	Semua Kab/Kota, Semua Kecamatan, Semua Kelurahan	Dana Transfer Umum-Dana Bagi Hasil		3. Peningkatan kualitas pendidikan, kesehatan untuk mendukung SDM yang berkelanjutan	Masyarakat, pegawai lingkup Dinas Kesehatan, Lintas sektor	1 Dokumen	40,156,500	Dinas Kesehatan

Penetapan Perubahan Rencana Kerja Pemerintah Daerah (RKPD)
Kabupaten Bojonegoro
Tahun 2023

Kode					Urusan/ Bidang Urusan/ Program/ Kegiatan/ Sub Kegiatan	Indikator Program/ Kegiatan/ Sub Kegiatan	Target Akhir Periode RPJMD	Realisasi Capaian RKPD Tahun 2021	Prakiraan Capaian Target RKPD Tahun 2022	Capaian Kinerja dan Kerangka Pendanaan								Kelompok Sasaran	Prakiraan Maju Rencana Tahun 2024		Perangkat Daerah Penanggung Jawab
										Target 2023		Pagu Indikatif			Lokasi	Sumber Dana	Prioritas			Target	Pagu Indikatif	
										Semula	Menjadi	RKPD 2023	APBD 2023	RKPD 2023 Perubahan			Nasional	Daerah				
1	02	02	2.02	38	Penyediaan dan Pengelolaan Sistem Penanganan Gawat Darurat Terpadu (SPGDT)	Jumlah fasilitas kesehatan yang difasilitasi pelayanan kegawatdaruratannya Jumlah Public Safety Center (PSC 119) Tersediaan, Terkelolaan dan Terintegrasi Dengan Rumah Sakit Dalam Satu Sistem Penanganan Gawat Darurat Terpadu (SPGDT)				46 Unit 1 Unit	46 Unit 1 Unit	640,853,150	878,963,750	540,946,750	Semua Kab/Kota, Semua Kecamatan, Semua Kelurahan	Dana Transfer Umum-Dana Bagi Hasil		3. Peningkatan kualitas pendidikan, kesehatan untuk mendukung SDM yang berkelanjutan	Masyarakat, pegawai lingkup Dinas Kesehatan, Lintas sektor	46 Unit 1 Unit	723,792,800	Dinas Kesehatan
1	02	02	2.02	39	Pengelolaan Pelayanan Kesehatan Dasar Melalui Pendekatan Keluarga							100,000,000	200,000,000	198,486,200		DAK Non Fisik-BOKKB-BOK		3. Peningkatan kualitas pendidikan, kesehatan untuk mendukung SDM yang berkelanjutan	Masyarakat, pegawai lingkup Dinas Kesehatan, Lintas sektor		0	Dinas Kesehatan
1	02	02	2.02	40	Pengelolaan pelayanan kesehatan orang dengan Tuberkulosis	Jumlah orang dengan Tuberkulosis yang mendapatkan pelayanan kesehatan sesuai standar				0 Orang	0 Orang	0	401,336,403	401,151,403		Dana Transfer Umum-Dana Bagi Hasil		3. Peningkatan kualitas pendidikan, kesehatan untuk mendukung SDM yang berkelanjutan	Masyarakat, pegawai lingkup Dinas Kesehatan, Lintas sektor	0 Orang	0	Dinas Kesehatan
1	02	02	2.02	41	Pengelolaan pelayanan kesehatan orang dengan HIV (ODHIV)	Jumlah orang dengan HIV (ODHIV) yang mendapatkan pelayanan kesehatan sesuai standar				0 Orang	0 Orang	0	179,304,647	212,802,547		Dana Transfer Umum-Dana Bagi Hasil		3. Peningkatan kualitas pendidikan, kesehatan untuk mendukung SDM yang berkelanjutan	Masyarakat, pegawai lingkup Dinas Kesehatan, Lintas sektor	0 Orang	118,405,607	Dinas Kesehatan
1	02	02	2.02	42	Pengelolaan pelayanan kesehatan Malaria	Jumlah orang yang mendapatkan pelayanan kesehatan malaria				0 Orang	0 Orang	0	6,050,000	58,050,000		Dana Transfer Umum-Dana Bagi Hasil		3. Peningkatan kualitas pendidikan, kesehatan untuk mendukung SDM yang berkelanjutan	Masyarakat, pegawai lingkup Dinas Kesehatan, Lintas sektor	0 Orang	0	Dinas Kesehatan
1	**02**	**02**	2.03		**Penyelenggaraan Sistem Informasi Kesehatan Secara Terintegrasi**	Persentase Penyelenggaraan Sistem Informasi Kesehatan secara Terintegrasi	%		%	100 %	100 %	**192,259,725**	**292,259,725**	**289,439,725**						100 %	**192,259,725**	
1	02	02	2.03	01	Pengelolaan Data dan Informasi Kesehatan	Jumlah Dokumen Hasil Pengelolaan Data dan Informasi Kesehatan				1 Dokumen	1 Dokumen	172,912,040	272,912,040	276,592,040	Semua Kab/Kota, Semua Kecamatan, Semua Kelurahan	Dana Transfer Umum-Dana Bagi Hasil		3. Peningkatan kualitas pendidikan, kesehatan untuk mendukung SDM yang berkelanjutan	Puskesmas, Lintas Program, Lintas Sektor	1 Dokumen	172,912,040	Dinas Kesehatan

Penetapan Perubahan Rencana Kerja Pemerintah Daerah (RKPD)
Kabupaten Bojonegoro
Tahun 2023

Kode					Urusan/ Bidang Urusan/ Program/ Kegiatan/ Sub Kegiatan	Indikator Program/ Kegiatan/ Sub Kegiatan	Target Akhir Periode RPJMD	Realisasi Capaian RKPD Tahun 2021	Prakiraan Capaian Target RKPD Tahun 2022	Capaian Kinerja dan Kerangka Pendanaan								Kelompok Sasaran	Prakiraan Maju Rencana Tahun 2024		Perangkat Daerah Penanggung Jawab
										Target 2023		Pagu Indikatif			Lokasi	Sumber Dana	Prioritas			Target	Pagu Indikatif	
										Semula	Menjadi	RKPD 2023	APBD 2023	RKPD 2023 Perubahan			Nasional	Daerah				
1	02	02	2.03	02	Pengelolaan Sistem Informasi Kesehatan	Jumlah Dokumen Hasil Pengelolaan Sistem Informasi Kesehatan				1 Dokumen	1 Dokumen	19,347,685	19,347,685	12,847,685	Semua Kab/Kota, Semua Kecamatan, Semua Kelurahan	Dana Transfer Umum-Dana Bagi Hasil		3. Peningkatan kualitas pendidikan, kesehatan untuk mendukung SDM yang berkelanjutan	Puskesmas, Lintas Program, Lintas Sektor	1 Dokumen	19,347,685	Dinas Kesehatan
1	**02**	**02**	2.04		**Penerbitan Izin Rumah Sakit Kelas C, D dan Fasilitas Pelayanan Kesehatan Tingkat Daerah Kabupaten/Kota**	Persentase puskesmas yang mutunya baik	%		%	90 %	90 %	**454,243,948**	**411,043,948**	**1,578,369,546**						90 %	**323,919,448**	
1	02	02	2.04	01	Pengendalian dan Pengawasan serta Tindak Lanjut Pengawasan Perizinan Rumah Sakit Kelas C, D dan Fasilitas Pelayanan Kesehatan Lainnya	Jumlah Rumah Sakit Kelas C, D dan Fasilitas Pelayanan Kesehatan yang Dikendalikan, Diawasi dan Ditindaklanjuti Perizinannya				1 Unit	1 Unit	85,729,500	42,529,500	81,489,500	Semua Kab/Kota, Semua Kecamatan, Semua Kelurahan	Dana Transfer Umum-Dana Bagi Hasil		3. Peningkatan kualitas pendidikan, kesehatan untuk mendukung SDM yang berkelanjutan	Fasilitas Kesehatan, Masyarakat	1 Unit	3,005,000	Dinas Kesehatan
1	02	02	2.04	03	Peningkatan Mutu Pelayanan Fasilitas Kesehatan	Jumlah puskesmas yang difasilitasi peningkatan mutunya				35 Puskesmas	35 Puskesmas	197,979,103	197,979,103	1,326,344,701	Semua Kab/Kota, Semua Kecamatan, Semua Kelurahan	Dana Transfer Umum-Dana Bagi Hasil		3. Peningkatan kualitas pendidikan, kesehatan untuk mendukung SDM yang berkelanjutan	Fasilitas Kesehatan, Masyarakat	35 Puskesmas	197,979,103	Dinas Kesehatan
1	02	02	2.04	04	Penyiapan Perumusan dan Pelaksanaan Pelayanan Kesehatan Rujukan	Jumlah Dokumen Hasil Penyiapan Perumusan dan Pelaksanaan Pelayanan Kesehatan Rujukan Jumlah fasilitas kesehatan rujukan yang dilakukan monitoring evaluasi layanan				34 Dokumen 11 Unit	34 Dokumen 11 Unit	170,535,345	170,535,345	170,535,345	Semua Kab/Kota, Semua Kecamatan, Semua Kelurahan	Dana Transfer Umum-Dana Bagi Hasil		3. Peningkatan kualitas pendidikan, kesehatan untuk mendukung SDM yang berkelanjutan	Fasilitas Kesehatan, Masyarakat	34 Dokumen 11 Unit	122,935,345	Dinas Kesehatan
1	**02**	**03**			**PROGRAM PENINGKATAN KAPASITAS SUMBER DAYA MANUSIA KESEHATAN**	Persentase Fasilitas Kesehatan yang memiliki SDM sesuai standar (jumlah dan kompetensi)	%		%	49,18 %	49,18 %	**5,822,760,000**	**7,231,922,660**	**7,611,920,660**						49,18 %	**5,469,792,965**	
1	**02**	**03**	2.01		**Pemberian Izin Praktik Tenaga Kesehatan di Wilayah Kabupaten/Kota**	Persentase tenaga kesehatan yang diberikan ijin praktik	%		%	100 %	100 %	**22,073,130**	**22,073,130**	**22,073,130**						100 %	**22,073,965**	

Penetapan Perubahan Rencana Kerja Pemerintah Daerah (RKPD)
Kabupaten Bojonegoro
Tahun 2023

Kode					Urusan/ Bidang Urusan/ Program/ Kegiatan/ Sub Kegiatan	Indikator Program/ Kegiatan/ Sub Kegiatan	Target Akhir Periode RPJMD	Realisasi Capaian RKPD Tahun 2021	Prakiraan Capaian Target RKPD Tahun 2022	Capaian Kinerja dan Kerangka Pendanaan								Kelompok Sasaran	Prakiraan Maju Rencana Tahun 2024		Perangkat Daerah Penanggung Jawab
										Target 2023		Pagu Indikatif			Lokasi	Sumber Dana	Prioritas			Target	Pagu Indikatif	
										Semula	Menjadi	RKPD 2023	APBD 2023	RKPD 2023 Perubahan			Nasional	Daerah				
1	02	03	2.01	01	Pengendalian Perizinan Praktik Tenaga Kesehatan	Jumlah Dokumen Hasil Pengendalian Perizinan Praktik Tenaga Kesehatan				1 Dokumen	1 Dokumen	22,073,130	22,073,130	22,073,130	Semua Kab/Kota, Semua Kecamatan, Semua Kelurahan	Dana Transfer Umum-Dana Bagi Hasil		3. Peningkatan kualitas pendidikan, kesehatan untuk mendukung SDM yang berkelanjutan	Tenaga Kesehatan	1 Dokumen	22,073,965	Dinas Kesehatan
1	**02**	**03**	2.02		**Perencanaan Kebutuhan dan Pendayagunaan Sumber Daya Manusia Kesehatan untuk UKP dan UKM di Wilayah Kabupaten/Kota**	Persentase puskesmas dengan Sumberdaya Manusia Kesehatan sesuai standar	%		%	85 %	85 %	**5,443,116,023**	**5,443,116,023**	**5,753,764,023**						85 %	**5,090,148,153**	
1	02	03	2.02	01	Perencanaan dan Distribusi serta Pemerataan Sumber Daya Manusia Kesehatan	Jumlah Dokumen Hasil Perencanaan dan Distribusi serta Pemerataan Sumber Daya Manusia Kesehatan				1 Dokumen	1 Dokumen	101,372,153	101,372,153	101,372,153	Semua Kab/Kota, Semua Kecamatan, Semua Kelurahan	Dana Transfer Umum-Dana Bagi Hasil		3. Peningkatan kualitas pendidikan, kesehatan untuk mendukung SDM yang berkelanjutan	SDM Kesehatan	1 Dokumen	334,872,153	Dinas Kesehatan
1	02	03	2.02	02	Pemenuhan Kebutuhan Sumber Daya Manusia Kesehatan Sesuai Standar	Jumlah Sumber Daya Manusia Kesehatan yang Memenuhi Standar di Fasilitas Pelayanan Kesehatan (Fasyankes)				1 Orang	1 Orang	5,249,013,870	5,249,013,870	5,278,482,870	Semua Kab/Kota, Semua Kecamatan, Semua Kelurahan	Dana Transfer Umum-Dana Bagi Hasil		3. Peningkatan kualitas pendidikan, kesehatan untuk mendukung SDM yang berkelanjutan	SDM Kesehatan	1 Orang	4,662,546,000	Dinas Kesehatan
1	02	03	2.02	03	Pembinaan dan Pengawasan Sumber Daya Manusia Kesehatan	Jumlah Dokumen Hasil Pembinaan dan Pengawasan Sumber Daya Manusia Kesehatan				1 Dokumen	1 Dokumen	92,730,000	92,730,000	373,909,000	Semua Kab/Kota, Semua Kecamatan, Semua Kelurahan	Dana Transfer Umum-Dana Bagi Hasil		3. Peningkatan kualitas pendidikan, kesehatan untuk mendukung SDM yang berkelanjutan	SDM Kesehatan	1 Dokumen	92,730,000	Dinas Kesehatan
1	**02**	**03**	2.03		**Pengembangan Mutu dan Peningkatan Kompetensi Teknis Sumber Daya Manusia Kesehatan Tingkat Daerah Kabupaten/Kota**	Persentase tenaga kesehatan terlatih	%		%	50 %	50 %	**357,570,847**	**1,766,733,507**	**1,836,083,507**						50 %	**357,570,847**	
1	02	03	2.03	01	Pengembangan Mutu dan Peningkatan Kompetensi Teknis Sumber Daya Manusia Kesehatan Tingkat Daerah Kabupaten/Kota	Jumlah Sumber Daya Manusia Kesehatan Tingkat Daerah Kabupaten/Kota yang Ditingkatkan Mutu dan Kompetensinya				1 Orang	1 Orang	357,570,847	1,766,733,507	1,836,083,507	Semua Kab/Kota, Semua Kecamatan, Semua Kelurahan	Dana Transfer Umum-Dana Bagi Hasil		3. Peningkatan kualitas pendidikan, kesehatan untuk mendukung SDM yang berkelanjutan	SDM Kesehatan	1 Orang	357,570,847	Dinas Kesehatan

Penetapan Perubahan Rencana Kerja Pemerintah Daerah (RKPD)
Kabupaten Bojonegoro
Tahun 2023

Kode					Urusan/ Bidang Urusan/ Program/ Kegiatan/ Sub Kegiatan	Indikator Program/ Kegiatan/ Sub Kegiatan	Target Akhir Periode RPJMD	Realisasi Capaian RKPD Tahun 2021	Prakiraan Capaian Target RKPD Tahun 2022	Capaian Kinerja dan Kerangka Pendanaan								Kelompok Sasaran	Prakiraan Maju Rencana Tahun 2024		Perangkat Daerah Penanggung Jawab
										Target 2023		Pagu Indikatif			Lokasi	Sumber Dana	Prioritas			Target	Pagu Indikatif	
										Semula	Menjadi	RKPD 2023	APBD 2023	RKPD 2023 Perubahan			Nasional	Daerah				
1	**02**	**04**			**PROGRAM SEDIAAN FARMASI, ALAT KESEHATAN DAN MAKANAN MINUMAN**	Persentase sarana kefarmasian, alat kesehatan dan makanan minuman yang memenuhi syarat untuk diterbitkan rekomendasi perijinan	%		%	100 %	100 %	**355,941,438**	**280,846,313**	**263,641,313**						100 %	**434,309,560**	
1	**02**	**04**	2.01		**Pemberian Izin Apotek, Toko Obat, Toko Alat Kesehatan dan Optikal, Usaha Mikro Obat Tradisional (UMOT)**	Persentase Pemberian Izin Apotek, Toko Obat, Toko Alat Kesehatan dan Optikal, Usaha Mikro Obat Tradisional (UMOT) yang mengajukan rekomendasi ijin	%		%	100 %	100 %	**49,808,968**	**36,214,633**	**41,014,633**						100 %	**49,743,330**	
1	02	04	2.01	01	Pengendalian dan Pengawasan serta Tindak Lanjut Pengawasan Perizinan Apotek, Toko Obat, Toko Alat Kesehatan, dan Optikal, Usaha Mikro Obat Tradisional (UMOT)	Jumlah Dokumen Hasil Pengendalian dan Pengawasan serta Tindak Lanjut Pengawasan Perizinan Apotek, Toko Obat, Toko Alat Kesehatan, dan Optikal, Usaha Mikro Obat Tradisional (UMOT)				1 Dokumen	1 Dokumen	25,657,813	25,657,813	25,657,813	Semua Kab/Kota, Semua Kecamatan, Semua Kelurahan	Dana Transfer Umum-Dana Bagi Hasil		3. Peningkatan kualitas pendidikan, kesehatan untuk mendukung SDM yang berkelanjutan	Apotek, Toko Obat, Toko Alat Kesehatan dan Optikal, Usaha Mikro Obat Tradisional	1 Dokumen	25,635,130	Dinas Kesehatan
1	02	04	2.01	03	Fasilitasi Pemenuhan Komitmen Izin Apotek, Toko Obat, Toko Alat Kesehatan, dan Optikal, Usaha Mikro Obat Tradisional (UMOT)	Jumlah Apotek, Toko Obat, Toko Alat Kesehatan, dan Optikal, Usaha Mikro Obat Tradisional (UMOT) yang Memenuhi Komitmen Izin				1 Sarana	1 Sarana	24,151,155	10,556,820	15,356,820	Semua Kab/Kota, Semua Kecamatan, Semua Kelurahan	Dana Transfer Umum-Dana Bagi Hasil		3. Peningkatan kualitas pendidikan, kesehatan untuk mendukung SDM yang berkelanjutan	Apotek, Toko Obat, Toko Alat Kesehatan dan Optikal, Usaha Mikro Obat Tradisional	1 Sarana	24,108,200	Dinas Kesehatan
1	**02**	**04**	2.02		**Pemberian Sertifikat Produksi untuk Sarana Produksi Alat Kesehatan Kelas 1 tertentu dan Perbekalan Kesehatan Rumah Tangga Kelas 1 Tertentu Perusahaan Rumah Tangga**	Persentase penerbitan sertfikat Produksi alat kesehatan dan perbekalan kesehatan Kelas I	%		%	100 %	100 %	**13,804,640**	**3,892,640**	**7,992,640**						100 %	**11,806,400**	

Penetapan Perubahan Rencana Kerja Pemerintah Daerah (RKPD)
Kabupaten Bojonegoro
Tahun 2023

Kode					Urusan/ Bidang Urusan/ Program/ Kegiatan/ Sub Kegiatan	Indikator Program/ Kegiatan/ Sub Kegiatan	Target Akhir Periode RPJMD	Realisasi Capaian RKPD Tahun 2021	Prakiraan Capaian Target RKPD Tahun 2022	Capaian Kinerja dan Kerangka Pendanaan								Kelompok Sasaran	Prakiraan Maju Rencana Tahun 2024		Perangkat Daerah Penanggung Jawab
										Target 2023		Pagu Indikatif			Lokasi	Sumber Dana	Prioritas			Target	Pagu Indikatif	
										Semula	Menjadi	RKPD 2023	APBD 2023	RKPD 2023 Perubahan			Nasional	Daerah				
1	02	04	2.02	01	Pengendalian dan Pengawasan serta Tindak Lanjut Pengawasan Sertifikat Produksi Alat Kesehatan Kelas 1 Tertentu dan PKRT Kelas 1 Tertentu Perusahaan Rumah Tangga	Jumlah Dokumen Pengendalian dan Pengawasan serta Tindak Lanjut Pengawasan Sertifikat Produksi Alat Kesehatan Kelas 1 Tertentu dan PKRT Kelas 1 Tertentu Perusahaan Rumah Tangga				1 Dokumen	1 Dokumen	6,902,320	1,946,320	6,046,320	Semua Kab/Kota, Semua Kecamatan, Semua Kelurahan	Dana Transfer Umum-Dana Bagi Hasil		3. Peningkatan kualitas pendidikan, kesehatan untuk mendukung SDM yang berkelanjutan	Sarana Produksi Alat Kesehatan Kelas 1 daan Perbekalan Kesehatan Rumah Tangga Kelas 1 Tertentu Perusahaan Rumah tangga	1 Dokumen	5,903,200	Dinas Kesehatan
1	02	04	2.02	02	Pengendalian dan Pengawasan serta Tindak Lanjut Pengawasan Perbekalan Kesehatan Rumah Tangga Kelas 1 Tertentu Perusahaan Rumah Tangga	Jumlah Dokumen Hasil Pengendalian dan Pengawasan serta Tindak Lanjut Pengawasan Perbekalan Kesehatan Rumah Tangga Kelas 1 Tertentu Perusahaan Rumah Tangga				1 Dokumen	1 Dokumen	6,902,320	1,946,320	1,946,320	Semua Kab/Kota, Semua Kecamatan, Semua Kelurahan	Dana Transfer Umum-Dana Bagi Hasil		3. Peningkatan kualitas pendidikan, kesehatan untuk mendukung SDM yang berkelanjutan	Sarana Produksi Alat Kesehatan Kelas 1 daan Perbekalan Kesehatan Rumah Tangga Kelas 1 Tertentu Perusahaan Rumah tangga	1 Dokumen	5,903,200	Dinas Kesehatan
1	**02**	**04**	2.03		**Penerbitan Sertifikat Produksi Pangan Industri Rumah Tangga dan Nomor P-IRT sebagai Izin Produksi, untuk Produk Makanan Minuman Tertentu yang Dapat Diproduksi oleh Industri Rumah Tangga**	Persentase Pemberian Sertifikat Produksi untuk Sarana Produksi Alat Kesehatan Kelas 1 tertentu dan Perbekalan Kesehatan Rumah Tangga Kelas 1 Tertentu Perusahaan Rumah Tangga	%		%	100 %	100 %	**121,390,000**	**0**	**0**						100 %	**121,390,000**	

Penetapan Perubahan Rencana Kerja Pemerintah Daerah (RKPD)
Kabupaten Bojonegoro
Tahun 2023

Kode					Urusan/ Bidang Urusan/ Program/ Kegiatan/ Sub Kegiatan	Indikator Program/ Kegiatan/ Sub Kegiatan	Target Akhir Periode RPJMD	Realisasi Capaian RKPD Tahun 2021	Prakiraan Capaian Target RKPD Tahun 2022	Capaian Kinerja dan Kerangka Pendanaan								Kelompok Sasaran	Prakiraan Maju Rencana Tahun 2024		Perangkat Daerah Penanggung Jawab
										Target 2023		Pagu Indikatif			Lokasi	Sumber Dana	Prioritas			Target	Pagu Indikatif	
										Semula	Menjadi	RKPD 2023	APBD 2023	RKPD 2023 Perubahan			Nasional	Daerah				
1	02	04	2.03	01	Pengendalian dan Pengawasan serta Tindak Lanjut Pengawasan Sertifikat Produksi Pangan Industri Rumah Tangga dan Nomor P-IRT sebagai Izin Produksi, untuk Produk Makanan Minuman Tertentu yang Dapat Diproduksi oleh Industri Rumah Tangga	Jumlah Dokumen Hasil Pengendalian dan Pengawasan serta Tindak Lanjut Pengawasan Sertifikat Produksi Pangan Industri Rumah Tangga dan Nomor P-IRT sebagai Izin Produksi, untuk Produk Makanan Minuman Tertentu yang Dapat Diproduksi oleh Industri Rumah Tangga				1 Dokumen	1 Dokumen	121,390,000	0	0	Semua Kab/Kota, Semua Kecamatan, Semua Kelurahan	Dana Transfer Umum-Dana Bagi Hasil		3. Peningkatan kualitas pendidikan, kesehatan untuk mendukung SDM yang berkelanjutan	Industri Rumah Tangga	1 Dokumen	121,390,000	Dinas Kesehatan
1	**02**	**04**	2.04		**Penerbitan Sertifikat Laik Higiene Sanitasi Tempat Pengelolaan Makanan (TPM) antara lain Jasa Boga, Rumah Makan/Restoran dan Depot Air Minum (DAM)**	Persentase TPM yang memenuhi syarat dan diberikan sertifikat	%		%	100 %	100 %	**40,786,970**	**218,128,680**	**175,538,680**						100 %	**40,786,970**	
1	02	04	2.04	01	Pengendalian dan Pengawasan serta Tindak Lanjut Pengawasan Penerbitan Sertifikat Laik Higiene Sanitasi Tempat Pengelolaan Makanan (TPM) antara lain Jasa Boga, Rumah Makan/Restoran dan Depot Air Minum (DAM)	Jumlah Dokumen Hasil Pengendalian dan Pengawasan serta Tindak Lanjut Pengawasan Penerbitan Sertifikat Laik Higiene Sanitasi Tempat Pengelolaan Makanan (TPM) antara lain Jasa Boga, Rumah Makan/Restoran dan Depot Air Minum (DAM)				1 Dokumen	1 Dokumen	40,786,970	218,128,680	175,538,680	Semua Kab/Kota, Semua Kecamatan, Semua Kelurahan	Dana Transfer Umum-Dana Bagi Hasil		3. Peningkatan kualitas pendidikan, kesehatan untuk mendukung SDM yang berkelanjutan	Tempat Pengelolaan Makanan (TPM)	1 Dokumen	40,786,970	Dinas Kesehatan
1	**02**	**04**	2.05		**Penerbitan Stiker Pembinaan pada Makanan Jajanan dan Sentra Makanan Jajanan**	Persentase puskesmas yang melaksanakan Penerbitan Stiker Pembinaan pada Makanan Jajanan dan Sentra Makanan Jajanan	%		%	100 %	100 %	**22,998,860**	**22,610,360**	**39,095,360**						100 %	**103,430,860**	

Penetapan Perubahan Rencana Kerja Pemerintah Daerah (RKPD)
Kabupaten Bojonegoro
Tahun 2023

Kode					Urusan/ Bidang Urusan/ Program/ Kegiatan/ Sub Kegiatan	Indikator Program/ Kegiatan/ Sub Kegiatan	Target Akhir Periode RPJMD	Realisasi Capaian RKPD Tahun 2021	Prakiraan Capaian Target RKPD Tahun 2022	Capaian Kinerja dan Kerangka Pendanaan								Kelompok Sasaran	Prakiraan Maju Rencana Tahun 2024		Perangkat Daerah Penanggung Jawab
										Target 2023		Pagu Indikatif			Lokasi	Sumber Dana	Prioritas			Target	Pagu Indikatif	
										Semula	Menjadi	RKPD 2023	APBD 2023	RKPD 2023 Perubahan			Nasional	Daerah				
1	02	04	2.05	01	Pengendalian dan Pengawasan serta Tindak Lanjut Penerbitan Stiker Pembinaan pada Makanan Jajanan dan Sentra Makanan Jajanan	Jumlah Dokumen Hasil Pengendalian dan Pengawasan serta Tindak Lanjut Penerbitan Stiker Pembinaan pada Makanan Jajanan dan Sentra Makanan Jajanan				1 Dokumen	1 Dokumen	22,998,860	22,610,360	39,095,360	Semua Kab/Kota, Semua Kecamatan, Semua Kelurahan	Dana Transfer Umum-Dana Bagi Hasil		3. Peningkatan kualitas pendidikan, kesehatan untuk mendukung SDM yang berkelanjutan	Penjual Makanan Jajanan dan Sentra Makanan Jajanan	1 Dokumen	103,430,860	Dinas Kesehatan
1	**02**	**04**	2.06		**Pemeriksaan dan Tindak Lanjut Hasil Pemeriksaan Post Market pada Produksi dan Produk Makanan Minuman Industri Rumah Tangga**	Persentase PIRT yang menenuhi syarat	%		%	80 %	80 %	**107,152,000**	**0**	**0**						80 %	**107,152,000**	
1	02	04	2.06	01	Pemeriksaan Post Market pada Produk Makanan-Minuman Industri Rumah Tangga yang Beredar dan Pengawasan serta Tindak Lanjut Pengawasan	Jumlah Produk dan Sarana Produksi Makanan-Minuman Industri Rumah Tangga Beredar yang Dilakukan Pemeriksaan Post Market dalam rangka Tindak Lanjut Pengawasan				1 Unit	1 Unit	107,152,000	0	0	Semua Kab/Kota, Semua Kecamatan, Semua Kelurahan	Dana Transfer Umum-Dana Bagi Hasil		3. Peningkatan kualitas pendidikan, kesehatan untuk mendukung SDM yang berkelanjutan	Industri Makanan Minuman Rumah Tangga	1 Unit	107,152,000	Dinas Kesehatan
1	**02**	**05**			**PROGRAM PEMBERDAYAAN MASYARAKAT BIDANG KESEHATAN**	Persentase Desa /Kelurahan Siaga Aktif Purnama dan Mandiri Persentase pondok pesantren yang memiliki Poskestren	% %		% %	18 % 73 %	18 % 73 %	**1,145,868,884**	**1,114,460,385**	**2,010,495,262**						18 % 73 %	**1,511,295,100**	
1	**02**	**05**	2.01		**Advokasi, Pemberdayaan, Kemitraan, Peningkatan Peran serta Masyarakat dan Lintas Sektor Tingkat Daerah Kabupaten/Kota**	Persentase Desa /Kelurahan Siaga yang difasilitasi	%		%	100 %	100 %	**339,356,210**	**148,084,000**	**273,080,000**						100 %	**496,682,000**	
1	02	05	2.01	01	Peningkatan Upaya Promosi Kesehatan, Advokasi, Kemitraan dan Pemberdayaan Masyarakat	Jumlah Dokumen Promosi Kesehatan, Advokasi, Kemitraan dan Pemberdayaan Masyarakat				1 Dokumen	1 Dokumen	339,356,210	148,084,000	273,080,000	Semua Kab/Kota, Semua Kecamatan, Semua Kelurahan	Dana Transfer Umum-Dana Bagi Hasil DAK Non Fisik-BOKKB-Pengawasan Obat dan Makanan		3. Peningkatan kualitas pendidikan, kesehatan untuk mendukung SDM yang berkelanjutan	ASN, Masyarakat, Kader, Linta Sektor	1 Dokumen	496,682,000	Dinas Kesehatan

Penetapan Perubahan Rencana Kerja Pemerintah Daerah (RKPD)
Kabupaten Bojonegoro
Tahun 2023

Kode					Urusan/ Bidang Urusan/ Program/ Kegiatan/ Sub Kegiatan	Indikator Program/ Kegiatan/ Sub Kegiatan	Target Akhir Periode RPJMD	Realisasi Capaian RKPD Tahun 2021	Prakiraan Capaian Target RKPD Tahun 2022	Capaian Kinerja dan Kerangka Pendanaan								Kelompok Sasaran	Prakiraan Maju Rencana Tahun 2024		Perangkat Daerah Penanggung Jawab
										Target 2023		Pagu Indikatif			Lokasi	Sumber Dana	Prioritas			Target	Pagu Indikatif	
										Semula	Menjadi	RKPD 2023	APBD 2023	RKPD 2023 Perubahan			Nasional	Daerah				
1	**02**	**05**	2.02		**Pelaksanaan Sehat dalam rangka Promotif Preventif Tingkat Daerah Kabupaten/Kota**	Persentase Capaian PHBS dalam rumah tangga	%		%	72 %	72 %	**668,694,374**	**623,218,406**	**1,434,747,790**						72 %	**876,794,800**	
1	02	05	2.02	01	Penyelenggaraan Promosi Kesehatan dan Gerakan Hidup Bersih dan Sehat	Jumlah Dokumen Hasil Penyelenggaraan Promosi Kesehatan dan Gerakan Hidup Bersih dan Sehat				1 Dokumen	1 Dokumen	668,694,374	623,218,406	1,434,747,790	Semua Kab/Kota, Semua Kecamatan, Semua Kelurahan	Dana Transfer Umum-Dana Bagi Hasil		3. Peningkatan kualitas pendidikan, kesehatan untuk mendukung SDM yang berkelanjutan	ASN, Masyarakat, Lintas Sektor	1 Dokumen	876,794,800	Dinas Kesehatan
1	**02**	**05**	2.03		**Pengembangan dan Pelaksanaan Upaya Kesehatan Bersumber Daya Masyarakat (UKBM) Tingkat Daerah Kabupaten/Kota**	Persentase Desa dengan Jumlah UKBM aktif > 4	%		%	85 %	85 %	**137,818,300**	**343,157,979**	**302,667,472**						85 %	**137,818,300**	
1	02	05	2.03	01	Bimbingan Teknis dan Supervisi Pengembangan dan Pelaksanaan Upaya Kesehatan Bersumber Daya Masyarakat (UKBM)	Jumlah Dokumen Hasil Bimbingan Teknis dan Supervisi Upaya Kesehatan Bersumber Daya Masyarakat (UKBM)				1 Dokumen	1 Dokumen	137,818,300	343,157,979	302,667,472	Semua Kab/Kota, Semua Kecamatan, Semua Kelurahan	Dana Transfer Umum-Dana Bagi Hasil		3. Peningkatan kualitas pendidikan, kesehatan untuk mendukung SDM yang berkelanjutan	Masyarakat, UKBM, Lintas Sektor	1 Dokumen	137,818,300	Dinas Kesehatan
1					**URUSAN PEMERINTAHAN WAJIB YANG BERKAITAN DENGAN PELAYANAN DASAR**																	
1	**02**				**URUSAN PEMERINTAHAN BIDANG KESEHATAN**							**1,980,329,630**	**1,822,240,945**	**1,793,271,508**							**2,004,781,793**	
1	**02**	**02**			**PROGRAM PEMENUHAN UPAYA KESEHATAN PERORANGAN DAN UPAYA KESEHATAN MASYARAKAT**	Angka Kematian Bayi (AKB) Angka Kematian Ibu (AKI) Indeks Kepuasan Masyarakat (IKM) Prevalensi Stunting	per 1000 KH per 100.000 KH Indeks %		per 1000 KH per 100.000 KH Indeks %	6.06 per 1000 KH 90.91 per 100.000 KH 3.34 Indeks 5.70 %	6.06 per 1000 KH 90.91 per 100.000 KH 3.34 Indeks 5.70 %	**1,875,062,366**	**1,668,696,425**	**1,772,058,988**						6.06 per 1000 KH 90.91 per 100.000 KH 3.34 Indeks 5.70 %	**1,899,126,113**	

Penetapan Perubahan Rencana Kerja Pemerintah Daerah (RKPD)
Kabupaten Bojonegoro
Tahun 2023

Kode					Urusan/ Bidang Urusan/ Program/ Kegiatan/ Sub Kegiatan	Indikator Program/ Kegiatan/ Sub Kegiatan	Target Akhir Periode RPJMD	Realisasi Capaian RKPD Tahun 2021	Prakiraan Capaian Target RKPD Tahun 2022	Capaian Kinerja dan Kerangka Pendanaan								Kelompok Sasaran	Prakiraan Maju Rencana Tahun 2024		Perangkat Daerah Penanggung Jawab
										Target 2023		Pagu Indikatif			Lokasi	Sumber Dana	Prioritas			Target	Pagu Indikatif	
										Semula	Menjadi	RKPD 2023	APBD 2023	RKPD 2023 Perubahan			Nasional	Daerah				
1	02	02	2.02		**Penyediaan Layanan Kesehatan untuk UKM dan UKP Rujukan Tingkat Daerah Kabupaten/Kota**	Persentase Anak Usia Pendidikan Dasar Yang Mendapatkan Pelayanan Kesehatan Sesuai Standar	%		%	100 %	100 %	**1,875,062,366**	**1,668,696,425**	**1,772,058,988**						100 %	**1,897,260,113**	
						Persentase Ibu Bersalin Mendapatkan Pelayanan Persalinan Sesuai Standar	%		%	100 %	100 %									100 %		
						Persentase Ibu Hamil Mendapatkan Pelayanan Kesehatan Ibu Hamil Sesuai Standar	%		%	100 %	100 %									100 %		
						Persentase Jumlah Bayi Baru Lahir Usia 0-28 Hari Mendapat Pelayanan Kesehatan Sesuai Standar	%		%	100 %	100 %									100 %		
						Persentase Orang Dengan Gangguan Jiwa (ODGJ) Berat Yang Mendapatkan Pelayanan Kesehatan Sesuai Standar	%		%	100 %	100 %									100 %		
						Persentase Orang Dengan Resiko Terinfeksi HIV Mendapatkan Pemeriksaan HIV Sesuai Standar	%		%	100 %	100 %									100 %		
						Persentase Orang Dengan TB Mendapatkan Pelayanan Kesehatan Sesuai Standar	%		%	100 %	100 %									100 %		
						Persentase Pelayanan Kesehatan Balita Sesuai Standar	%		%	100 %	100 %									100 %		
						Persentase Penderita Diabetes Melitus Yang Mendapatkan Pelayanan Kesehatan Sesuai Standar	%		%	100 %	100 %									100 %		
						Persentase Penderita Hipertensi Yang Mendapatkan Pelayanan Kesehatan Sesuai Standar	%		%	100 %	100 %									100 %		
						Persentase Warga Negara Usia 15 - 59 Tahun Yang Mendapatkan Pelayanan Skrining Kesehatan Sesuai Standar	%		%	100 %	100 %									100 %		

Penetapan Perubahan Rencana Kerja Pemerintah Daerah (RKPD)
Kabupaten Bojonegoro
Tahun 2023

Kode					Urusan/ Bidang Urusan/ Program/ Kegiatan/ Sub Kegiatan	Indikator Program/ Kegiatan/ Sub Kegiatan	Target Akhir Periode RPJMD	Realisasi Capaian RKPD Tahun 2021	Prakiraan Capaian Target RKPD Tahun 2022	Capaian Kinerja dan Kerangka Pendanaan									Kelompok Sasaran	Prakiraan Maju Rencana Tahun 2024		Perangkat Daerah Penanggung Jawab
										Target 2023		Pagu Indikatif			Lokasi	Sumber Dana	Prioritas			Target	Pagu Indikatif	
										Semula	Menjadi	RKPD 2023	APBD 2023	RKPD 2023 Perubahan			Nasional	Daerah				
						Persentase Warga Negara Usia 60 Tahun Ke Atas Mendapatkan Skrining Kesehatan Sesuai Standard																	
1	02	02	2.02	01	Pengelolaan Pelayanan Kesehatan Ibu Hamil	Jumlah Ibu Hamil yang Mendapatkan Pelayanan Kesehatan Sesuai Standar				307 Orang	307 Orang	2,920,000	61,000,000	112,400,000	Kab. Bojonegoro, Margomulyo, Semua Kelurahan	DAK Non Fisik-BOKKB-BOK		3. Peningkatan kualitas pendidikan, kesehatan untuk mendukung SDM yang berkelanjutan	Masyarakat dan Kader	307 Orang	2,920,000	Dinas Kesehatan
1	02	02	2.02	02	Pengelolaan Pelayanan Kesehatan Ibu Bersalin	Jumlah Ibu Bersalin yang Mendapatkan Pelayanan Kesehatan Sesuai Standar				293 Orang	293 Orang	8,778,553	40,150,000	0	Kab. Bojonegoro, Margomulyo, Semua Kelurahan	DAK Non Fisik-BOKKB-BOK		3. Peningkatan kualitas pendidikan, kesehatan untuk mendukung SDM yang berkelanjutan	Masyarakat dan Kader	293 Orang	8,778,553	Dinas Kesehatan
1	02	02	2.02	03	Pengelolaan Pelayanan Kesehatan Bayi Baru Lahir	Jumlah Bayi Baru Lahir yang Mendapatkan Pelayanan Kesehatan Sesuai Standar				279 Orang	279 Orang	2,240,000	0	0	Kab. Bojonegoro, Margomulyo, Semua Kelurahan	DAK Non Fisik-BOKKB-BOK		3. Peningkatan kualitas pendidikan, kesehatan untuk mendukung SDM yang berkelanjutan	Masyarakat dan Kader	279 Orang	2,240,000	Dinas Kesehatan
1	02	02	2.02	04	Pengelolaan Pelayanan Kesehatan Balita	Jumlah Balita yang Mendapatkan Pelayanan Kesehatan Sesuai Standar				1440 Orang	1440 Orang	72,673,934	110,500,000	22,000,000	Kab. Bojonegoro, Margomulyo, Semua Kelurahan	DAK Non Fisik-BOKKB-BOK		3. Peningkatan kualitas pendidikan, kesehatan untuk mendukung SDM yang berkelanjutan	Masyarakat dan Kader	1440 Orang	72,670,340	Dinas Kesehatan
1	02	02	2.02	05	Pengelolaan Pelayanan Kesehatan pada Usia Pendidikan Dasar	Jumlah Anak Usia Pendidikan Dasar yang Mendapatkan Pelayanan Kesehatan Sesuai Standar				285 Orang	285 Orang	27,111,689	10,437,895	10,437,895	Kab. Bojonegoro, Margomulyo, Semua Kelurahan	DAK Non Fisik-BOKKB-BOK		3. Peningkatan kualitas pendidikan, kesehatan untuk mendukung SDM yang berkelanjutan	Masyarakat dan Kader	285 Orang	27,110,390	Dinas Kesehatan
1	02	02	2.02	06	Pengelolaan Pelayanan Kesehatan pada Usia Produktif	Jumlah Penduduk Usia Produktif yang Mendapatkan Pelayanan Kesehatan Sesuai Standar				300 Orang	300 Orang	0	2,200,000	1,700,000	Kab. Bojonegoro, Margomulyo, Semua Kelurahan	DAK Non Fisik-BOKKB-BOK		3. Peningkatan kualitas pendidikan, kesehatan untuk mendukung SDM yang berkelanjutan	Masyarakat dan Kader	300 Orang	0	Dinas Kesehatan
1	02	02	2.02	07	Pengelolaan Pelayanan Kesehatan pada Usia Lanjut	Jumlah Penduduk Usia Lanjut yang Mendapatkan Pelayanan Kesehatan Sesuai Standar				149 Orang	149 Orang	11,250,000	0	34,200,000	Kab. Bojonegoro, Margomulyo, Semua Kelurahan	DAK Non Fisik-BOKKB-BOK		3. Peningkatan kualitas pendidikan, kesehatan untuk mendukung SDM yang berkelanjutan	Masyarakat dan Kader	149 Orang	2,750,000	Dinas Kesehatan

Penetapan Perubahan Rencana Kerja Pemerintah Daerah (RKPD)
Kabupaten Bojonegoro
Tahun 2023

Kode					Urusan/ Bidang Urusan/ Program/ Kegiatan/ Sub Kegiatan	Indikator Program/ Kegiatan/ Sub Kegiatan	Target Akhir Periode RPJMD	Realisasi Capaian RKPD Tahun 2021	Prakiraan Capaian Target RKPD Tahun 2022	Capaian Kinerja dan Kerangka Pendanaan								Kelompok Sasaran	Prakiraan Maju Rencana Tahun 2024		Perangkat Daerah Penanggung Jawab
										Target 2023		Pagu Indikatif			Lokasi	Sumber Dana	Prioritas			Target	Pagu Indikatif	
										Semula	Menjadi	RKPD 2023	APBD 2023	RKPD 2023 Perubahan			Nasional	Daerah				
1	02	02	2.02	08	Pengelolaan Pelayanan Kesehatan Penderita Hipertensi	Jumlah Penderita Hipertensi yang Mendapatkan Pelayanan Kesehatan Sesuai Standar				250 Orang	250 Orang	0	20,133,000	0	Kab. Bojonegoro, Margomulyo, Semua Kelurahan	DAK Non Fisik-BOKKB-BOK		3. Peningkatan kualitas pendidikan, kesehatan untuk mendukung SDM yang berkelanjutan	Masyarakat dan Kader	250 Orang	0	Dinas Kesehatan
1	02	02	2.02	10	Pengelolaan Pelayanan Kesehatan Orang dengan Gangguan Jiwa Berat	Jumlah Orang yang Mendapatkan Pelayanan Kesehatan Orang dengan Gangguan Jiwa Berat Sesuai Standar					0 Orang	0	0	12,000,000	Kab. Bojonegoro, Margomulyo, Semua Kelurahan	DAK Non Fisik-BOKKB-BOK		3. Peningkatan kualitas pendidikan, kesehatan untuk mendukung SDM yang berkelanjutan	Masyarakat dan Kader	0 Orang	12,000,000	Dinas Kesehatan
1	02	02	2.02	11	Pengelolaan Pelayanan Kesehatan Orang Terduga Tuberkulosis	Jumlah Orang Terduga Menderita Tuberkulosis yang Mendapatkan Pelayanan Sesuai Standar					0 Orang	0	0	6,500,000	Kab. Bojonegoro, Margomulyo, Semua Kelurahan	DAK Non Fisik-BOKKB-BOK		3. Peningkatan kualitas pendidikan, kesehatan untuk mendukung SDM yang berkelanjutan	Masyarakat dan Kader	0 Orang	6,500,000	Dinas Kesehatan
1	02	02	2.02	12	Pengelolaan Pelayanan Kesehatan Orang dengan Risiko Terinfeksi HIV	Jumlah Orang Terduga Menderita HIV yang Mendapatkan Pelayanan Sesuai Standar					0 Orang	0	0	2,200,000	Kab. Bojonegoro, Margomulyo, Semua Kelurahan	DAK Non Fisik-BOKKB-BOK		3. Peningkatan kualitas pendidikan, kesehatan untuk mendukung SDM yang berkelanjutan	Masyarakat dan Kader	0 Orang	2,200,000	Dinas Kesehatan
1	02	02	2.02	13	Pengelolaan Pelayanan Kesehatan bagi Penduduk pada Kondisi Kejadian Luar Biasa (KLB)	Jumlah Dokumen Hasil Pengelolaan Pelayanan Kesehatan bagi Penduduk pada Kondisi Kejadian Luar Biasa (KLB) Sesuai Standar				12 Dokumen	12 Dokumen	152,500,000	1,566,000	0	Kab. Bojonegoro, Margomulyo, Semua Kelurahan	DAK Non Fisik-BOKKB-BOK		3. Peningkatan kualitas pendidikan, kesehatan untuk mendukung SDM yang berkelanjutan	Masyarakat dan Kader	12 Dokumen	152,500,000	Dinas Kesehatan
1	02	02	2.02	14	Pengelolaan Pelayanan Kesehatan bagi Penduduk Terdampak Krisis Kesehatan Akibat Bencana dan/atau Berpotensi Bencana	Jumlah Dokumen Hasil Pengelolaan Pelayanan Kesehatan bagi Penduduk Terdampak Krisis Kesehatan Akibat Bencana dan/atau Berpotensi Bencana Sesuai Standar				12 Dokumen	12 Dokumen	0	900,000	900,000	Kab. Bojonegoro, Margomulyo, Semua Kelurahan	DAK Non Fisik-BOKKB-BOK		3. Peningkatan kualitas pendidikan, kesehatan untuk mendukung SDM yang berkelanjutan	Masyarakat dan Kader	12 Dokumen	0	Dinas Kesehatan
1	02	02	2.02	15	Pengelolaan Pelayanan Kesehatan Gizi Masyarakat	Jumlah Dokumen Hasil Pengelolaan Pelayanan Kesehatan Gizi Masyarakat				38 Dokumen	38 Dokumen	105,768,574	28,000,000	110,150,000	Kab. Bojonegoro, Margomulyo, Semua Kelurahan	DAK Non Fisik-BOKKB-BOK		3. Peningkatan kualitas pendidikan, kesehatan untuk mendukung SDM yang berkelanjutan	Masyarakat dan Kader	38 Dokumen	105,736,780	Dinas Kesehatan

Penetapan Perubahan Rencana Kerja Pemerintah Daerah (RKPD)
Kabupaten Bojonegoro
Tahun 2023

Kode					Urusan/ Bidang Urusan/ Program/ Kegiatan/ Sub Kegiatan	Indikator Program/ Kegiatan/ Sub Kegiatan	Target Akhir Periode RPJMD	Realisasi Capaian RKPD Tahun 2021	Prakiraan Capaian Target RKPD Tahun 2022	Capaian Kinerja dan Kerangka Pendanaan								Kelompok Sasaran	Prakiraan Maju Rencana Tahun 2024		Perangkat Daerah Penanggung Jawab
										Target 2023		Pagu Indikatif			Lokasi	Sumber Dana	Prioritas			Target	Pagu Indikatif	
										Semula	Menjadi	RKPD 2023	APBD 2023	RKPD 2023 Perubahan			Nasional	Daerah				
1	02	02	2.02	16	Pengelolaan Pelayanan Kesehatan Kerja dan Olahraga	Jumlah Dokumen Hasil Pengelolaan Pelayanan Kesehatan Kerja dan Olahraga				12 Dokumen	12 Dokumen	11,400,000	0	16,007,800	Kab. Bojonegoro, Margomulyo, Semua Kelurahan	DAK Non Fisik-BOKKB-BOK		3. Peningkatan kualitas pendidikan, kesehatan untuk mendukung SDM yang berkelanjutan	Masyarakat dan Kader	12 Dokumen	11,400,000	Dinas Kesehatan
1	02	02	2.02	17	Pengelolaan Pelayanan Kesehatan Lingkungan	Jumlah Dokumen Hasil Pengelolaan Pelayanan Kesehatan Lingkungan				12 Dokumen	12 Dokumen	16,558,978	14,400,000	14,400,000	Kab. Bojonegoro, Margomulyo, Semua Kelurahan	DAK Non Fisik-BOKKB-BOK		3. Peningkatan kualitas pendidikan, kesehatan untuk mendukung SDM yang berkelanjutan	Masyarakat dan Kader	12 Dokumen	16,561,780	Dinas Kesehatan
1	02	02	2.02	18	Pengelolaan Pelayanan Promosi Kesehatan	Jumlah Dokumen Hasil Pengelolaan Pelayanan Promosi Kesehatan				12 Dokumen	12 Dokumen	20,793,866	0	45,874,200	Kab. Bojonegoro, Margomulyo, Semua Kelurahan	DAK Non Fisik-BOKKB-BOK		3. Peningkatan kualitas pendidikan, kesehatan untuk mendukung SDM yang berkelanjutan	Masyarakat dan Kader	12 Dokumen	20,757,660	Dinas Kesehatan
1	02	02	2.02	20	Pengelolaan Surveilans Kesehatan	Jumlah Dokumen Hasil Pengelolaan Surveilans Kesehatan				12 Dokumen	12 Dokumen	17,610,755	6,099,000	2,566,000	Kab. Bojonegoro, Margomulyo, Semua Kelurahan	DAK Non Fisik-BOKKB-BOK		3. Peningkatan kualitas pendidikan, kesehatan untuk mendukung SDM yang berkelanjutan	Masyarakat dan Kader	12 Dokumen	23,991,870	Dinas Kesehatan
1	02	02	2.02	22	Pengelolaan Pelayanan Kesehatan Jiwa dan NAPZA	Jumlah Penyalahguna NAPZA yang Mendapatkan Pelayanan Kesehatan				0 Orang	0 Orang	2,700,000	0	1,000,000	Kab. Bojonegoro, Margomulyo, Semua Kelurahan	DAK Non Fisik-BOKKB-BOK		3. Peningkatan kualitas pendidikan, kesehatan untuk mendukung SDM yang berkelanjutan	Masyarakat dan Kader	0 Orang	2,700,000	Dinas Kesehatan
1	02	02	2.02	25	Pelayanan Kesehatan Penyakit Menular dan Tidak Menular	Jumlah Dokumen Hasil Pelayanan Kesehatan Penyakit Menular dan Tidak Menular				12 Dokumen	12 Dokumen	43,375,000	0	45,572,980	Kab. Bojonegoro, Margomulyo, Semua Kelurahan	DAK Non Fisik-BOKKB-BOK		3. Peningkatan kualitas pendidikan, kesehatan untuk mendukung SDM yang berkelanjutan	Masyarakat dan Kader	12 Dokumen	51,475,000	Dinas Kesehatan

Penetapan Perubahan Rencana Kerja Pemerintah Daerah (RKPD)
Kabupaten Bojonegoro
Tahun 2023

Kode					Urusan/ Bidang Urusan/ Program/ Kegiatan/ Sub Kegiatan	Indikator Program/ Kegiatan/ Sub Kegiatan	Target Akhir Periode RPJMD	Realisasi Capaian RKPD Tahun 2021	Prakiraan Capaian Target RKPD Tahun 2022	Capaian Kinerja dan Kerangka Pendanaan								Kelompok Sasaran	Prakiraan Maju Rencana Tahun 2024		Perangkat Daerah Penanggung Jawab
										Target 2023		Pagu Indikatif			Lokasi	Sumber Dana	Prioritas			Target	Pagu Indikatif	
										Semula	Menjadi	RKPD 2023	APBD 2023	RKPD 2023 Perubahan			Nasional	Daerah				
1	02	02	2.02	28	Pengambilan dan Pengiriman Spesimen Penyakit Potensial KLB ke Laboratorium Rujukan/Nasional	Jumlah Spesimen Penyakit Potensial Kejadian Luar Biasa (KLB) ke Laboratorium Rujukan/Nasional yang Didistribusikan				10 Paket	10 Paket	0	1,500,000	1,500,000	Kab. Bojonegoro, Margomulyo, Kalangan Kab. Bojonegoro, Margomulyo, Ngelo Kab. Bojonegoro, Margomulyo, Margomulyo Kab. Bojonegoro, Margomulyo, Sumberejo Kab. Bojonegoro, Margomulyo, Meduri Kab. Bojonegoro, Margomulyo, Geneng	DAK Non Fisik-BOKKB-BOK			Masyarakat dan Kader	10 Paket	0	Dinas Kesehatan
1	02	02	2.02	33	Operasional Pelayanan Puskesmas	Jumlah Dokumen Operasional Pelayanan Puskesmas				2 Dokumen	2 Dokumen	1,361,831,017	1,336,970,550	1,325,251,113	Kab. Bojonegoro, Margomulyo, Semua Kelurahan	DAK Non Fisik-BOKKB-BOK LAIN-LAIN PENDAPATAN DAERAH YANG SAH		3. Peningkatan kualitas pendidikan, kesehatan untuk mendukung SDM yang berkelanjutan	Masyarakat dan Kader	2 Dokumen	1,373,101,740	Dinas Kesehatan
1	02	02	2.02	36	Investigasi Awal Kejadian Tidak Diharapkan (Kejadian Ikutan Pasca Imunisasi dan Pemberian Obat Massal)	Jumlah Laporan Hasil Investigasi Awal Kejadian Tidak Diharapkan (Kejadian Ikutan Pasca Imunisasi dan Pemberian Obat Massal)				12 Laporan	12 Laporan	0	23,406,980	600,000	Kab. Bojonegoro, Margomulyo, Semua Kelurahan	DAK Non Fisik-BOKKB-BOK		3. Peningkatan kualitas pendidikan, kesehatan untuk mendukung SDM yang berkelanjutan	Masyarakat dan Kader	12 Laporan	0	Dinas Kesehatan

Penetapan Perubahan Rencana Kerja Pemerintah Daerah (RKPD)
Kabupaten Bojonegoro
Tahun 2023

Kode					Urusan/ Bidang Urusan/ Program/ Kegiatan/ Sub Kegiatan	Indikator Program/ Kegiatan/ Sub Kegiatan	Target Akhir Periode RPJMD	Realisasi Capaian RKPD Tahun 2021	Prakiraan Capaian Target RKPD Tahun 2022	Capaian Kinerja dan Kerangka Pendanaan								Kelompok Sasaran	Prakiraan Maju Rencana Tahun 2024		Perangkat Daerah Penanggung Jawab
										Target 2023		Pagu Indikatif			Lokasi	Sumber Dana	Prioritas			Target	Pagu Indikatif	
										Semula	Menjadi	RKPD 2023	APBD 2023	RKPD 2023 Perubahan			Nasional	Daerah				
1	02	02	2.02	39	Pengelolaan Pelayanan Kesehatan Dasar Melalui Pendekatan Keluarga	Jumlah Keluarga Yang Sudah Dikunjungi dan Diintervensi Masalah Kesehatannya Oleh Tenaga Kesehatan Puskesmas				95 Keluarga	95 Keluarga	17,550,000	0	0	Kab. Bojonegoro, Margomulyo, Kalangan Kab. Bojonegoro, Margomulyo, Ngelo Kab. Bojonegoro, Margomulyo, Margomulyo Kab. Bojonegoro, Margomulyo, Sumberejo Kab. Bojonegoro, Margomulyo, Meduri Kab. Bojonegoro, Margomulyo, Geneng	DAK Non Fisik-BOKKB-BOK			Masyarakat dan Kader	95 Keluarga	0	Dinas Kesehatan
1	02	02	2.02	40	Pengelolaan pelayanan kesehatan orang dengan Tuberkulosis	Jumlah orang dengan Tuberkulosis yang mendapatkan pelayanan kesehatan sesuai standar				100 Orang	100 Orang	0	11,433,000	4,933,000	Kab. Bojonegoro, Margomulyo, Kalangan Kab. Bojonegoro, Margomulyo, Ngelo Kab. Bojonegoro, Margomulyo, Margomulyo Kab. Bojonegoro, Margomulyo, Sumberejo Kab. Bojonegoro, Margomulyo, Meduri Kab. Bojonegoro, Margomulyo, Geneng	DAK Non Fisik-BOKKB-BOK		3. Peningkatan kualitas pendidikan, kesehatan untuk mendukung SDM yang berkelanjutan	Masyarakat dan Kader	100 Orang	0	Dinas Kesehatan
1	02	02	2.02	42	Pengelolaan pelayanan kesehatan Malaria	Jumlah orang yang mendapatkan pelayanan kesehatan malaria					0 Orang	0	0	1,866,000	Kab. Bojonegoro, Margomulyo, Semua Kelurahan	DAK Non Fisik-BOKKB-BOK		3. Peningkatan kualitas pendidikan, kesehatan untuk mendukung SDM yang berkelanjutan	Masyarakat dan Kader	0 Orang	1,866,000	Dinas Kesehatan

Penetapan Perubahan Rencana Kerja Pemerintah Daerah (RKPD)
Kabupaten Bojonegoro
Tahun 2023

Kode					Urusan/ Bidang Urusan/ Program/ Kegiatan/ Sub Kegiatan	Indikator Program/ Kegiatan/ Sub Kegiatan	Target Akhir Periode RPJMD	Realisasi Capaian RKPD Tahun 2021	Prakiraan Capaian Target RKPD Tahun 2022	Capaian Kinerja dan Kerangka Pendanaan								Kelompok Sasaran	Prakiraan Maju Rencana Tahun 2024		Perangkat Daerah Penanggung Jawab
										Target 2023		Pagu Indikatif			Lokasi	Sumber Dana	Prioritas			Target	Pagu Indikatif	
										Semula	Menjadi	RKPD 2023	APBD 2023	RKPD 2023 Perubahan			Nasional	Daerah				
1	**02**	**03**			**PROGRAM PENINGKATAN KAPASITAS SUMBER DAYA MANUSIA KESEHATAN**	Persentase Fasilitas Kesehatan Yang Memiliki SDM Sesuai Standar (Jumlah Dan Kompetensi)	%		%	49.18 %	49.18 %	**105,267,264**	**17,250,000**	**0**						49.18 %	**105,655,680**	
1	**02**	**03**	2.02		**Perencanaan Kebutuhan dan Pendayagunaan Sumber Daya Manusia Kesehatan untuk UKP dan UKM di Wilayah Kabupaten/Kota**	Persentase Puskesmas Dengan Sumberdaya Manusia Kesehatan Sesuai Standar	%		%	85 %	85 %	**105,267,264**	**0**	**0**						85 %	**105,655,680**	
1	02	03	2.02	02	Pemenuhan Kebutuhan Sumber Daya Manusia Kesehatan Sesuai Standar	Jumlah Sumber Daya Manusia Kesehatan yang Memenuhi Standar di Fasilitas Pelayanan Kesehatan (Fasyankes)				4 Orang	4 Orang	105,267,264	0	0	Kab. Bojonegoro, Margomulyo, Semua Kelurahan	DAK Non Fisik-BOKKB-BOK		3. Peningkatan kualitas pendidikan, kesehatan untuk mendukung SDM yang berkelanjutan	Masyarakat dan Kader	4 Orang	105,655,680	Dinas Kesehatan
1	**02**	**03**	2.03		**Pengembangan Mutu dan Peningkatan Kompetensi Teknis Sumber Daya Manusia Kesehatan Tingkat Daerah Kabupaten/Kota**							**0**	**17,250,000**	**0**							**0**	
1	02	03	2.03	01	Pengembangan Mutu dan Peningkatan Kompetensi Teknis Sumber Daya Manusia Kesehatan Tingkat Daerah Kabupaten/Kota	Jumlah Sumber Daya Manusia Kesehatan Tingkat Daerah Kabupaten/Kota yang Ditingkatkan Mutu dan Kompetensinya				48 Orang	48 Orang	0	17,250,000	0	Kab. Bojonegoro, Margomulyo, Semua Kelurahan	DAK Non Fisik-BOKKB-BOK				48 Orang	0	Dinas Kesehatan
1	**02**	**05**			**PROGRAM PEMBERDAYAAN MASYARAKAT BIDANG KESEHATAN**							**0**	**136,294,520**	**21,212,520**							**0**	
1	**02**	**05**	2.01		**Advokasi, Pemberdayaan, Kemitraan, Peningkatan Peran serta Masyarakat dan Lintas Sektor Tingkat Daerah Kabupaten/Kota**							**0**	**115,082,000**	**0**							**0**	

Penetapan Perubahan Rencana Kerja Pemerintah Daerah (RKPD)
Kabupaten Bojonegoro
Tahun 2023

Kode					Urusan/ Bidang Urusan/ Program/ Kegiatan/ Sub Kegiatan	Indikator Program/ Kegiatan/ Sub Kegiatan	Target Akhir Periode RPJMD	Realisasi Capaian RKPD Tahun 2021	Prakiraan Capaian Target RKPD Tahun 2022	Capaian Kinerja dan Kerangka Pendanaan								Kelompok Sasaran	Prakiraan Maju Rencana Tahun 2024		Perangkat Daerah Penanggung Jawab
										Target 2023		Pagu Indikatif			Lokasi	Sumber Dana	Prioritas			Target	Pagu Indikatif	
										Semula	Menjadi	RKPD 2023	APBD 2023	RKPD 2023 Perubahan			Nasional	Daerah				
1	02	05	2.01	01	Peningkatan Upaya Promosi Kesehatan, Advokasi, Kemitraan dan Pemberdayaan Masyarakat	Jumlah Dokumen Promosi Kesehatan, Advokasi, Kemitraan dan Pemberdayaan Masyarakat				50 Dokumen	50 Dokumen	0	115,082,000	0	Kab. Bojonegoro, Margomulyo, Semua Kelurahan	DAK Non Fisik-BOKKB-BOK		3. Peningkatan kualitas pendidikan, kesehatan untuk mendukung SDM yang berkelanjutan		50 Dokumen	0	Dinas Kesehatan
1	**02**	**05**	2.03		**Pengembangan dan Pelaksanaan Upaya Kesehatan Bersumber Daya Masyarakat (UKBM) Tingkat Daerah Kabupaten/Kota**							**0**	**21,212,520**	**21,212,520**							**0**	
1	02	05	2.03	01	Bimbingan Teknis dan Supervisi Pengembangan dan Pelaksanaan Upaya Kesehatan Bersumber Daya Masyarakat (UKBM)	Jumlah Dokumen Hasil Bimbingan Teknis dan Supervisi Upaya Kesehatan Bersumber Daya Masyarakat (UKBM)				50 Dokumen	50 Dokumen	0	21,212,520	21,212,520	Kab. Bojonegoro, Margomulyo, Kalangan Kab. Bojonegoro, Margomulyo, Ngelo Kab. Bojonegoro, Margomulyo, Margomulyo Kab. Bojonegoro, Margomulyo, Sumberejo Kab. Bojonegoro, Margomulyo, Meduri Kab. Bojonegoro, Margomulyo, Geneng	DAK Non Fisik-BOKKB-BOK		3. Peningkatan kualitas pendidikan, kesehatan untuk mendukung SDM yang berkelanjutan		50 Dokumen	0	Dinas Kesehatan
1					**URUSAN PEMERINTAHAN WAJIB YANG BERKAITAN DENGAN PELAYANAN DASAR**																	
1	**02**				**URUSAN PEMERINTAHAN BIDANG KESEHATAN**							**4,275,595,760**	**4,081,753,650**	**3,507,287,237**						**4,401,412,422**	
1	**02**	**02**			**PROGRAM PEMENUHAN UPAYA KESEHATAN PERORANGAN DAN UPAYA KESEHATAN MASYARAKAT**	Angka Kematian Bayi (AKB) Angka Kematian Ibu (AKI) Indeks Kepuasan Masyarakat (IKM) Prevalensi Stunting	per 1000 KH per 100.000 KH Indeks %		per 1000 KH per 100.000 KH Indeks %	6.06 per 1000 KH 90.91 per 100.000 KH 3.34 Indeks 5.70 %	6.06 per 1000 KH 90.91 per 100.000 KH 3.34 Indeks 5.70 %	**4,173,714,021**	**3,870,972,150**	**3,444,671,737**						6.06 per 1000 KH 90.91 per 100.000 KH 3.34 Indeks 5.70 %	**4,165,839,683**	

Penetapan Perubahan Rencana Kerja Pemerintah Daerah (RKPD)
Kabupaten Bojonegoro
Tahun 2023

Kode					Urusan/ Bidang Urusan/ Program/ Kegiatan/ Sub Kegiatan	Indikator Program/ Kegiatan/ Sub Kegiatan	Target Akhir Periode RPJMD	Realisasi Capaian RKPD Tahun 2021	Prakiraan Capaian Target RKPD Tahun 2022	Capaian Kinerja dan Kerangka Pendanaan								Kelompok Sasaran	Prakiraan Maju Rencana Tahun 2024		Perangkat Daerah Penanggung Jawab
										Target 2023		Pagu Indikatif			Lokasi	Sumber Dana	Prioritas			Target	Pagu Indikatif	
										Semula	Menjadi	RKPD 2023	APBD 2023	RKPD 2023 Perubahan			Nasional	Daerah				
1	02	02	2.02		**Penyediaan Layanan Kesehatan untuk UKM dan UKP Rujukan Tingkat Daerah Kabupaten/Kota**	Persentase Anak Usia Pendidikan Dasar Yang Mendapatkan Pelayanan Kesehatan Sesuai Standar	%		%	100 %	100 %	**4,173,714,021**	**3,870,972,150**	**3,444,671,737**						100 %	**4,165,839,683**	
							%		%	100 %	100 %									100 %		
							%		%	100 %	100 %									100 %		
							%		%	100 %	100 %									100 %		
						Persentase Ibu Bersalin Mendapatkan Pelayanan Persalinan Sesuai Standar	%		%	100 %	100 %									100 %		
							%		%	100 %	100 %									100 %		
							%		%	100 %	100 %									100 %		
						Persentase Ibu Hamil Mendapatkan Pelayanan Kesehatan Ibu Hamil Sesuai Standar	%		%	100 %	100 %									100 %		
							%		%	100 %	100 %									100 %		
							%		%	100 %	100 %									100 %		
							%		%	100 %	100 %									100 %		
						Persentase Jumlah Bayi Baru Lahir Usia 0-28 Hari Mendapat Pelayanan Kesehatan Sesuai Standar	%		%	100 %	100 %									100 %		
						Persentase Orang Dengan Gangguan Jiwa (ODGJ) Berat Yang Mendapatkan Pelayanan Kesehatan Sesuai Standar	%		%	100 %	100 %									100 %		
						Persentase Orang Dengan Resiko Terinfeksi HIV Mendapatkan Pemeriksaan HIV Sesuai Standar	%		%	100 %	100 %									100 %		
						Persentase Orang Dengan TB Mendapatkan Pelayanan Kesehatan Sesuai Standar	%		%	100 %	100 %									100 %		
						Persentase Pelayanan Kesehatan Balita Sesuai Standar	%		%	100 %	100 %									100 %		
						Persentase Penderita Diabetes Melitus Yang Mendapatkan Pelayanan Kesehatan Sesuai Standar	%		%	100 %	100 %									100 %		
						Persentase Penderita Hipertensi Yang Mendapatkan Pelayanan Kesehatan Sesuai Standar	%		%	100 %	100 %									100 %		
						Persentase Warga Negara Usia 15 - 59 Tahun Yang Mendapatkan Pelayanan Skrining Kesehatan Sesuai Standar	%		%	100 %	100 %									100 %		

Penetapan Perubahan Rencana Kerja Pemerintah Daerah (RKPD)
Kabupaten Bojonegoro
Tahun 2023

Kode					Urusan/ Bidang Urusan/ Program/ Kegiatan/ Sub Kegiatan	Indikator Program/ Kegiatan/ Sub Kegiatan	Target Akhir Periode RPJMD	Realisasi Capaian RKPD Tahun 2021	Prakiraan Capaian Target RKPD Tahun 2022	Capaian Kinerja dan Kerangka Pendanaan								Kelompok Sasaran	Prakiraan Maju Rencana Tahun 2024		Perangkat Daerah Penanggung Jawab
										Target 2023		Pagu Indikatif			Lokasi	Sumber Dana	Prioritas			Target	Pagu Indikatif	
										Semula	Menjadi	RKPD 2023	APBD 2023	RKPD 2023 Perubahan			Nasional	Daerah				
						Persentase Warga Negara Usia 60 Tahun Ke Atas Mendapatkan Skrining Kesehatan Sesuai Standard																
1	02	02	2.02	01	Pengelolaan Pelayanan Kesehatan Ibu Hamil	Jumlah Ibu Hamil yang Mendapatkan Pelayanan Kesehatan Sesuai Standar				578 Orang	578 Orang	45,079,209	52,000,000	113,300,000	Kab. Bojonegoro, Ngraho, Semua Kelurahan	DAK Non Fisik-BOKKB-BOK		3. Peningkatan kualitas pendidikan, kesehatan untuk mendukung SDM yang berkelanjutan	Masyarakat dan Kader	578 Orang	40,079,209	Dinas Kesehatan
1	02	02	2.02	02	Pengelolaan Pelayanan Kesehatan Ibu Bersalin	Jumlah Ibu Bersalin yang Mendapatkan Pelayanan Kesehatan Sesuai Standar				552 Orang	552 Orang	6,349,500	68,900,000	0	Kab. Bojonegoro, Ngraho, Semua Kelurahan	DAK Non Fisik-BOKKB-BOK		3. Peningkatan kualitas pendidikan, kesehatan untuk mendukung SDM yang berkelanjutan	Masyarakat dan Kader	552 Orang	5,599,500	Dinas Kesehatan
1	02	02	2.02	03	Pengelolaan Pelayanan Kesehatan Bayi Baru Lahir	Jumlah Bayi Baru Lahir yang Mendapatkan Pelayanan Kesehatan Sesuai Standar				552 Orang	552 Orang	4,740,000	1,100,000	0	Kab. Bojonegoro, Ngraho, Semua Kelurahan	DAK Non Fisik-BOKKB-BOK		3. Peningkatan kualitas pendidikan, kesehatan untuk mendukung SDM yang berkelanjutan	Masyarakat dan Kader	552 Orang	3,990,000	Dinas Kesehatan
1	02	02	2.02	04	Pengelolaan Pelayanan Kesehatan Balita	Jumlah Balita yang Mendapatkan Pelayanan Kesehatan Sesuai Standar				2188 Orang	2188 Orang	23,382,450	49,132,800	53,532,800	Kab. Bojonegoro, Ngraho, Semua Kelurahan	DAK Non Fisik-BOKKB-BOK		3. Peningkatan kualitas pendidikan, kesehatan untuk mendukung SDM yang berkelanjutan	Masyarakat dan Kader	2188 Orang	14,807,450	Dinas Kesehatan
1	02	02	2.02	05	Pengelolaan Pelayanan Kesehatan pada Usia Pendidikan Dasar	Jumlah Anak Usia Pendidikan Dasar yang Mendapatkan Pelayanan Kesehatan Sesuai Standar				1342 Orang	1342 Orang	49,992,562	36,700,000	13,500,000	Kab. Bojonegoro, Ngraho, Semua Kelurahan	DAK Non Fisik-BOKKB-BOK		3. Peningkatan kualitas pendidikan, kesehatan untuk mendukung SDM yang berkelanjutan	Masyarakat dan Kader	1342 Orang	49,992,562	Dinas Kesehatan
1	02	02	2.02	06	Pengelolaan Pelayanan Kesehatan pada Usia Produktif	Jumlah Penduduk Usia Produktif yang Mendapatkan Pelayanan Kesehatan Sesuai Standar				18290 Orang	18290 Orang	15,675,746	5,400,000	5,000,000	Kab. Bojonegoro, Ngraho, Semua Kelurahan	DAK Non Fisik-BOKKB-BOK		3. Peningkatan kualitas pendidikan, kesehatan untuk mendukung SDM yang berkelanjutan	Masyarakat dan Kader	18290 Orang	14,175,746	Dinas Kesehatan
1	02	02	2.02	07	Pengelolaan Pelayanan Kesehatan pada Usia Lanjut	Jumlah Penduduk Usia Lanjut yang Mendapatkan Pelayanan Kesehatan Sesuai Standar				7157 Orang	7157 Orang	25,550,000	29,500,000	94,300,000	Kab. Bojonegoro, Ngraho, Semua Kelurahan	DAK Non Fisik-BOKKB-BOK		3. Peningkatan kualitas pendidikan, kesehatan untuk mendukung SDM yang berkelanjutan	Masyarakat dan Kader	7157 Orang	25,550,000	Dinas Kesehatan

Penetapan Perubahan Rencana Kerja Pemerintah Daerah (RKPD)
Kabupaten Bojonegoro
Tahun 2023

Kode					Urusan/ Bidang Urusan/ Program/ Kegiatan/ Sub Kegiatan	Indikator Program/ Kegiatan/ Sub Kegiatan	Target Akhir Periode RPJMD	Realisasi Capaian RKPD Tahun 2021	Prakiraan Capaian Target RKPD Tahun 2022	Capaian Kinerja dan Kerangka Pendanaan								Kelompok Sasaran	Prakiraan Maju Rencana Tahun 2024		Perangkat Daerah Penanggung Jawab
										Target 2023		Pagu Indikatif			Lokasi	Sumber Dana	Prioritas			Target	Pagu Indikatif	
										Semula	Menjadi	RKPD 2023	APBD 2023	RKPD 2023 Perubahan			Nasional	Daerah				
1	02	02	2.02	08	Pengelolaan Pelayanan Kesehatan Penderita Hipertensi	Jumlah Penderita Hipertensi yang Mendapatkan Pelayanan Kesehatan Sesuai Standar				74 Orang	74 Orang	0	6,401,700	0		DAK Non Fisik-BOKKB-BOK		3. Peningkatan kualitas pendidikan, kesehatan untuk mendukung SDM yang berkelanjutan	Masyarakat dan Kader	74 Orang	6,401,700	Dinas Kesehatan
1	02	02	2.02	09	Pengelolaan Pelayanan Kesehatan Penderita Diabetes Melitus	Jumlah Penderita Diabetes Melitus yang Mendapatkan Pelayanan Kesehatan Sesuai Standar				37 Orang	37 Orang	0	1,850,000	0		DAK Non Fisik-BOKKB-BOK		3. Peningkatan kualitas pendidikan, kesehatan untuk mendukung SDM yang berkelanjutan	Masyarakat dan Kader	37 Orang	1,850,000	Dinas Kesehatan
1	02	02	2.02	10	Pengelolaan Pelayanan Kesehatan Orang dengan Gangguan Jiwa Berat	Jumlah Orang yang Mendapatkan Pelayanan Kesehatan Orang dengan Gangguan Jiwa Berat Sesuai Standar				102 Orang	102 Orang	3,000,000	32,350,000	17,500,000	Kab. Bojonegoro, Ngraho, Semua Kelurahan	DAK Non Fisik-BOKKB-BOK		3. Peningkatan kualitas pendidikan, kesehatan untuk mendukung SDM yang berkelanjutan	Masyarakat dan Kader	102 Orang	3,000,000	Dinas Kesehatan
1	02	02	2.02	11	Pengelolaan Pelayanan Kesehatan Orang Terduga Tuberkulosis	Jumlah Orang Terduga Menderita Tuberkulosis yang Mendapatkan Pelayanan Sesuai Standar				408 Orang	408 Orang	20,100,000	10,000,000	10,000,000	Kab. Bojonegoro, Ngraho, Semua Kelurahan	DAK Non Fisik-BOKKB-BOK		3. Peningkatan kualitas pendidikan, kesehatan untuk mendukung SDM yang berkelanjutan	Masyarakat dan Kader	408 Orang	8,600,000	Dinas Kesehatan
1	02	02	2.02	12	Pengelolaan Pelayanan Kesehatan Orang dengan Risiko Terinfeksi HIV	Jumlah Orang Terduga Menderita HIV yang Mendapatkan Pelayanan Sesuai Standar				704 Orang	704 Orang	2,400,000	1,600,000	1,600,000	Kab. Bojonegoro, Ngraho, Semua Kelurahan	DAK Non Fisik-BOKKB-BOK		3. Peningkatan kualitas pendidikan, kesehatan untuk mendukung SDM yang berkelanjutan	Masyarakat dan Kader	704 Orang	400,000	Dinas Kesehatan
1	02	02	2.02	13	Pengelolaan Pelayanan Kesehatan bagi Penduduk pada Kondisi Kejadian Luar Biasa (KLB)	Jumlah Dokumen Hasil Pengelolaan Pelayanan Kesehatan bagi Penduduk pada Kondisi Kejadian Luar Biasa (KLB) Sesuai Standar				48 Dokumen	48 Dokumen	117,300,000	1,200,000	0	Kab. Bojonegoro, Ngraho, Semua Kelurahan	DAK Non Fisik-BOKKB-BOK		3. Peningkatan kualitas pendidikan, kesehatan untuk mendukung SDM yang berkelanjutan	Masyarakat dan Kader	48 Dokumen	117,300,000	Dinas Kesehatan
1	02	02	2.02	15	Pengelolaan Pelayanan Kesehatan Gizi Masyarakat	Jumlah Dokumen Hasil Pengelolaan Pelayanan Kesehatan Gizi Masyarakat				12 Dokumen	12 Dokumen	72,033,890	28,300,000	47,800,000	Kab. Bojonegoro, Ngraho, Semua Kelurahan	DAK Non Fisik-BOKKB-BOK		3. Peningkatan kualitas pendidikan, kesehatan untuk mendukung SDM yang berkelanjutan	Masyarakat dan Kader	12 Dokumen	53,156,700	Dinas Kesehatan
1	02	02	2.02	16	Pengelolaan Pelayanan Kesehatan Kerja dan Olahraga	Jumlah Dokumen Hasil Pengelolaan Pelayanan Kesehatan Kerja dan Olahraga				12 Dokumen	12 Dokumen	26,503,628	0	24,721,500	Kab. Bojonegoro, Ngraho, Semua Kelurahan	DAK Non Fisik-BOKKB-BOK		3. Peningkatan kualitas pendidikan, kesehatan untuk mendukung SDM yang berkelanjutan	Masyarakat dan Kader	12 Dokumen	24,253,638	Dinas Kesehatan

Penetapan Perubahan Rencana Kerja Pemerintah Daerah (RKPD)
Kabupaten Bojonegoro
Tahun 2023

Kode					Urusan/ Bidang Urusan/ Program/ Kegiatan/ Sub Kegiatan	Indikator Program/ Kegiatan/ Sub Kegiatan	Target Akhir Periode RPJMD	Realisasi Capaian RKPD Tahun 2021	Prakiraan Capaian Target RKPD Tahun 2022	Capaian Kinerja dan Kerangka Pendanaan								Kelompok Sasaran	Prakiraan Maju Rencana Tahun 2024		Perangkat Daerah Penanggung Jawab
										Target 2023		Pagu Indikatif			Lokasi	Sumber Dana	Prioritas			Target	Pagu Indikatif	
										Semula	Menjadi	RKPD 2023	APBD 2023	RKPD 2023 Perubahan			Nasional	Daerah				
1	02	02	2.02	17	Pengelolaan Pelayanan Kesehatan Lingkungan	Jumlah Dokumen Hasil Pengelolaan Pelayanan Kesehatan Lingkungan				12 Dokumen	12 Dokumen	39,524,969	8,200,000	8,200,000	Kab. Bojonegoro, Ngraho, Semua Kelurahan	DAK Non Fisik-BOKKB-BOK		3. Peningkatan kualitas pendidikan, kesehatan untuk mendukung SDM yang berkelanjutan	Masyarakat dan Kader	12 Dokumen	17,149,969	Dinas Kesehatan
1	02	02	2.02	18	Pengelolaan Pelayanan Promosi Kesehatan	Jumlah Dokumen Hasil Pengelolaan Pelayanan Promosi Kesehatan				12 Dokumen	12 Dokumen	61,731,000	0	22,254,500	Kab. Bojonegoro, Ngraho, Semua Kelurahan	DAK Non Fisik-BOKKB-BOK		3. Peningkatan kualitas pendidikan, kesehatan untuk mendukung SDM yang berkelanjutan	Masyarakat dan Kader	12 Dokumen	61,731,000	Dinas Kesehatan
1	02	02	2.02	20	Pengelolaan Surveilans Kesehatan	Jumlah Dokumen Hasil Pengelolaan Surveilans Kesehatan				12 Dokumen	12 Dokumen	59,940,000	21,000,000	2,400,000	Kab. Bojonegoro, Ngraho, Semua Kelurahan	DAK Non Fisik-BOKKB-BOK		3. Peningkatan kualitas pendidikan, kesehatan untuk mendukung SDM yang berkelanjutan	Masyarakat dan Kader	12 Dokumen	65,934,000	Dinas Kesehatan
1	02	02	2.02	22	Pengelolaan Pelayanan Kesehatan Jiwa dan NAPZA	Jumlah Penyalahguna NAPZA yang Mendapatkan Pelayanan Kesehatan					0 Orang	0	0	14,850,000	Kab. Bojonegoro, Ngraho, Semua Kelurahan	DAK Non Fisik-BOKKB-BOK DAK Non Fisik-BOKKB-BOK		3. Peningkatan kualitas pendidikan, kesehatan untuk mendukung SDM yang berkelanjutan 3. Peningkatan kualitas pendidikan, kesehatan untuk mendukung SDM yang berkelanjutan	Masyarakat dan Kader	0 Orang	14,850,000	Dinas Kesehatan
1	02	02	2.02	25	Pelayanan Kesehatan Penyakit Menular dan Tidak Menular	Jumlah Dokumen Hasil Pelayanan Kesehatan Penyakit Menular dan Tidak Menular				12 Dokumen	12 Dokumen	68,071,417	0	59,651,700	Kab. Bojonegoro, Ngraho, Semua Kelurahan	DAK Non Fisik-BOKKB-BOK		3. Peningkatan kualitas pendidikan, kesehatan untuk mendukung SDM yang berkelanjutan	Masyarakat dan Kader	12 Dokumen	73,778,559	Dinas Kesehatan
1	02	02	2.02	28	Pengambilan dan Pengiriman Spesimen Penyakit Potensial KLB ke Laboratorium Rujukan/Nasional	Jumlah Spesimen Penyakit Potensial Kejadian Luar Biasa (KLB) ke Laboratorium Rujukan/Nasional yang Didistribusikan				1 Paket	1 Paket	0	300,000	300,000	Kab. Bojonegoro, Ngraho, Semua Kelurahan	DAK Non Fisik-BOKKB-BOK DAK Non Fisik-BOKKB-BOK		3. Peningkatan kualitas pendidikan, kesehatan untuk mendukung SDM yang berkelanjutan 3. Peningkatan kualitas pendidikan, kesehatan untuk mendukung SDM yang berkelanjutan	Masyarakat dan Kader	1 Paket	300,000	Dinas Kesehatan

Penetapan Perubahan Rencana Kerja Pemerintah Daerah (RKPD)
Kabupaten Bojonegoro
Tahun 2023

Kode					Urusan/ Bidang Urusan/ Program/ Kegiatan/ Sub Kegiatan	Indikator Program/ Kegiatan/ Sub Kegiatan	Target Akhir Periode RPJMD	Realisasi Capaian RKPD Tahun 2021	Prakiraan Capaian Target RKPD Tahun 2022	Capaian Kinerja dan Kerangka Pendanaan								Kelompok Sasaran	Prakiraan Maju Rencana Tahun 2024		Perangkat Daerah Penanggung Jawab
										Target 2023		Pagu Indikatif			Lokasi	Sumber Dana	Prioritas			Target	Pagu Indikatif	
										Semula	Menjadi	RKPD 2023	APBD 2023	RKPD 2023 Perubahan			Nasional	Daerah				
1	02	02	2.02	33	Operasional Pelayanan Puskesmas	Jumlah Dokumen Operasional Pelayanan Puskesmas				24 Dokumen	24 Dokumen	3,467,539,650	3,504,837,650	2,950,761,237	Kab. Bojonegoro, Ngraho, Semua Kelurahan	DAK Non Fisik-BOKKB-BOK		3. Peningkatan kualitas pendidikan, kesehatan untuk mendukung SDM yang berkelanjutan	Masyarakat dan Kader	24 Dokumen	3,485,539,650	Dinas Kesehatan
1	02	02	2.02	36	Investigasi Awal Kejadian Tidak Diharapkan (Kejadian Ikutan Pasca Imunisasi dan Pemberian Obat Massal)	Jumlah Laporan Hasil Investigasi Awal Kejadian Tidak Diharapkan (Kejadian Ikutan Pasca Imunisasi dan Pemberian Obat Massal)				158 Laporan	158 Laporan	0	7,900,000	300,000	Kab. Bojonegoro, Ngraho, Semua Kelurahan	DAK Non Fisik-BOKKB-BOK DAK Non Fisik-BOKKB-BOK		3. Peningkatan kualitas pendidikan, kesehatan untuk mendukung SDM yang berkelanjutan 3. Peningkatan kualitas pendidikan, kesehatan untuk mendukung SDM yang berkelanjutan	Masyarakat dan Kader	158 Laporan	7,900,000	Dinas Kesehatan
1	02	02	2.02	39	Pengelolaan Pelayanan Kesehatan Dasar Melalui Pendekatan Keluarga	Jumlah Keluarga Yang Sudah Dikunjungi dan Diintervensi Masalah Kesehatannya Oleh Tenaga Kesehatan Puskesmas				12 Keluarga	12 Keluarga	64,800,000	0	0	Kab. Bojonegoro, Ngraho, Semua Kelurahan	DAK Non Fisik-BOKKB-BOK		3. Peningkatan kualitas pendidikan, kesehatan untuk mendukung SDM yang berkelanjutan	Masyarakat dan Kader	12 Keluarga	64,800,000	Dinas Kesehatan
1	02	02	2.02	40	Pengelolaan pelayanan kesehatan orang dengan Tuberkulosis	Jumlah orang dengan Tuberkulosis yang mendapatkan pelayanan kesehatan sesuai standar				86 Orang	86 Orang	0	4,300,000	4,300,000		DAK Non Fisik-BOKKB-BOK		3. Peningkatan kualitas pendidikan, kesehatan untuk mendukung SDM yang berkelanjutan	Masyarakat dan Kader	86 Orang	4,300,000	Dinas Kesehatan
1	02	02	2.02	42	Pengelolaan pelayanan kesehatan Malaria	Jumlah orang yang mendapatkan pelayanan kesehatan malaria					0 Orang	0	0	400,000	Kab. Bojonegoro, Ngraho, Semua Kelurahan	DAK Non Fisik-BOKKB-BOK		3. Peningkatan kualitas pendidikan, kesehatan untuk mendukung SDM yang berkelanjutan	Masyarakat dan Kader	0 Orang	400,000	Dinas Kesehatan
1	**02**	**03**			**PROGRAM PENINGKATAN KAPASITAS SUMBER DAYA MANUSIA KESEHATAN**	Persentase Fasilitas Kesehatan Yang Memiliki SDM Sesuai Standar (Jumlah Dan Kompetensi)	%		%	49.18 %	49.18 %	**26,316,816**	**20,390,000**	**0**						49.18 %	**46,706,816**	
1	**02**	**03**	2.02		**Perencanaan Kebutuhan dan Pendayagunaan Sumber Daya Manusia Kesehatan untuk UKP dan UKM di Wilayah Kabupaten/Kota**	Persentase Puskesmas Dengan Sumberdaya Manusia Kesehatan Sesuai Standar	%		%	85 %	85 %	**26,316,816**	**0**	**0**						85 %	**26,316,816**	

Penetapan Perubahan Rencana Kerja Pemerintah Daerah (RKPD)
Kabupaten Bojonegoro
Tahun 2023

Kode					Urusan/ Bidang Urusan/ Program/ Kegiatan/ Sub Kegiatan	Indikator Program/ Kegiatan/ Sub Kegiatan	Target Akhir Periode RPJMD	Realisasi Capaian RKPD Tahun 2021	Prakiraan Capaian Target RKPD Tahun 2022	Capaian Kinerja dan Kerangka Pendanaan								Kelompok Sasaran	Prakiraan Maju Rencana Tahun 2024		Perangkat Daerah Penanggung Jawab
										Target 2023		Pagu Indikatif			Lokasi	Sumber Dana	Prioritas			Target	Pagu Indikatif	
										Semula	Menjadi	RKPD 2023	APBD 2023	RKPD 2023 Perubahan			Nasional	Daerah				
1	02	03	2.02	02	Pemenuhan Kebutuhan Sumber Daya Manusia Kesehatan Sesuai Standar	Jumlah Sumber Daya Manusia Kesehatan yang Memenuhi Standar di Fasilitas Pelayanan Kesehatan (Fasyankes)				1 Orang	1 Orang	26,316,816	0	0	Kab. Bojonegoro, Ngraho, Semua Kelurahan	DAK Non Fisik-BOKKB-BOK		3. Peningkatan kualitas pendidikan, kesehatan untuk mendukung SDM yang berkelanjutan	Masyarakat dan Kader	1 Orang	26,316,816	Dinas Kesehatan
1	**02**	**03**	2.03		**Pengembangan Mutu dan Peningkatan Kompetensi Teknis Sumber Daya Manusia Kesehatan Tingkat Daerah Kabupaten/Kota**							**0**	**20,390,000**	**0**							**20,390,000**	
1	02	03	2.03	01	Pengembangan Mutu dan Peningkatan Kompetensi Teknis Sumber Daya Manusia Kesehatan Tingkat Daerah Kabupaten/Kota	Jumlah Sumber Daya Manusia Kesehatan Tingkat Daerah Kabupaten/Kota yang Ditingkatkan Mutu dan Kompetensinya				470 Orang	470 Orang	0	20,390,000	0		DAK Non Fisik-BOKKB-BOK		3. Peningkatan kualitas pendidikan, kesehatan untuk mendukung SDM yang berkelanjutan		470 Orang	20,390,000	Dinas Kesehatan
1	**02**	**05**			**PROGRAM PEMBERDAYAAN MASYARAKAT BIDANG KESEHATAN**							**75,564,923**	**190,391,500**	**62,615,500**							**188,865,923**	
1	**02**	**05**	2.01		**Advokasi, Pemberdayaan, Kemitraan, Peningkatan Peran serta Masyarakat dan Lintas Sektor Tingkat Daerah Kabupaten/Kota**							**0**	**127,776,000**	**0**							**127,776,000**	
1	02	05	2.01	01	Peningkatan Upaya Promosi Kesehatan, Advokasi, Kemitraan dan Pemberdayaan Masyarakat	Jumlah Dokumen Promosi Kesehatan, Advokasi, Kemitraan dan Pemberdayaan Masyarakat				1 Dokumen	1 Dokumen	0	127,776,000	0		DAK Non Fisik-BOKKB-BOK		3. Peningkatan kualitas pendidikan, kesehatan untuk mendukung SDM yang berkelanjutan		1 Dokumen	127,776,000	Dinas Kesehatan
1	**02**	**05**	2.03		**Pengembangan dan Pelaksanaan Upaya Kesehatan Bersumber Daya Masyarakat (UKBM) Tingkat Daerah Kabupaten/Kota**	Persentase Desa Dengan Jumlah UKBM Aktif > 4	%		%	85 %	85 %	**75,564,923**	**62,615,500**	**62,615,500**						85 %	**61,089,923**	

Penetapan Perubahan Rencana Kerja Pemerintah Daerah (RKPD)
Kabupaten Bojonegoro
Tahun 2023

Kode					Urusan/ Bidang Urusan/ Program/ Kegiatan/ Sub Kegiatan	Indikator Program/ Kegiatan/ Sub Kegiatan	Target Akhir Periode RPJMD	Realisasi Capaian RKPD Tahun 2021	Prakiraan Capaian Target RKPD Tahun 2022	Capaian Kinerja dan Kerangka Pendanaan								Kelompok Sasaran	Prakiraan Maju Rencana Tahun 2024		Perangkat Daerah Penanggung Jawab
										Target 2023		Pagu Indikatif			Lokasi	Sumber Dana	Prioritas			Target	Pagu Indikatif	
										Semula	Menjadi	RKPD 2023	APBD 2023	RKPD 2023 Perubahan			Nasional	Daerah				
1	02	05	2.03	01	Bimbingan Teknis dan Supervisi Pengembangan dan Pelaksanaan Upaya Kesehatan Bersumber Daya Masyarakat (UKBM)	Jumlah Dokumen Hasil Bimbingan Teknis dan Supervisi Upaya Kesehatan Bersumber Daya Masyarakat (UKBM)				12 Dokumen	12 Dokumen	75,564,923	62,615,500	62,615,500	Kab. Bojonegoro, Ngraho, Semua Kelurahan	DAK Non Fisik-BOKKB-BOK		3. Peningkatan kualitas pendidikan, kesehatan untuk mendukung SDM yang berkelanjutan	Masyarakat dan Kader	12 Dokumen	61,089,923	Dinas Kesehatan
1					**URUSAN PEMERINTAHAN WAJIB YANG BERKAITAN DENGAN PELAYANAN DASAR**																	
1	**02**				**URUSAN PEMERINTAHAN BIDANG KESEHATAN**							**4,760,430,375**	**4,288,663,750**	**4,108,794,379**							**4,288,663,750**	
1	**02**	**02**			**PROGRAM PEMENUHAN UPAYA KESEHATAN PERORANGAN DAN UPAYA KESEHATAN MASYARAKAT**	Angka Kematian Bayi (AKB) Angka Kematian Ibu (AKI) Indeks Kepuasan Masyarakat (IKM) Prevalensi Stunting	per 1000 KH per 100.000 KH Indeks %		per 1000 KH per 100.000 KH Indeks %	6.06 per 1000 KH 90.91 per 100.000 KH 3.34 Indeks 5.70 %	6.06 per 1000 KH 90.91 per 100.000 KH 3.34 Indeks 5.70 %	**4,651,163,111**	**4,216,095,750**	**4,100,224,379**						6.06 per 1000 KH 90.91 per 100.000 KH 3.34 Indeks 5.70 %	**4,280,093,750**	

Penetapan Perubahan Rencana Kerja Pemerintah Daerah (RKPD)
Kabupaten Bojonegoro
Tahun 2023

Kode					Urusan/ Bidang Urusan/ Program/ Kegiatan/ Sub Kegiatan	Indikator Program/ Kegiatan/ Sub Kegiatan	Target Akhir Periode RPJMD	Realisasi Capaian RKPD Tahun 2021	Prakiraan Capaian Target RKPD Tahun 2022	Capaian Kinerja dan Kerangka Pendanaan								Kelompok Sasaran	Prakiraan Maju Rencana Tahun 2024		Perangkat Daerah Penanggung Jawab
										Target 2023		Pagu Indikatif			Lokasi	Sumber Dana	Prioritas			Target	Pagu Indikatif	
										Semula	Menjadi	RKPD 2023	APBD 2023	RKPD 2023 Perubahan			Nasional	Daerah				
1	**02**	**02**	2.02		**Penyediaan Layanan Kesehatan untuk UKM dan UKP Rujukan Tingkat Daerah Kabupaten/Kota**	Persentase Anak Usia Pendidikan Dasar Yang Mendapatkan Pelayanan Kesehatan Sesuai Standar	%		%	100 %	100 %	**4,651,163,111**	**4,216,095,750**	**4,100,224,379**						100 %	**4,280,093,750**	
							%		%	100 %	100 %									100 %		
							%		%	100 %	100 %									100 %		
							%		%	100 %	100 %									100 %		
						Persentase Ibu Bersalin Mendapatkan Pelayanan Persalinan Sesuai Standar	%		%	100 %	100 %									100 %		
							%		%	100 %	100 %									100 %		
							%		%	100 %	100 %									100 %		
						Persentase Ibu Hamil Mendapatkan Pelayanan Kesehatan Ibu Hamil Sesuai Standar	%		%	100 %	100 %									100 %		
							%		%	100 %	100 %									100 %		
							%		%	100 %	100 %									100 %		
							%		%	100 %	100 %									100 %		
						Persentase Jumlah Bayi Baru Lahir Usia 0-28 Hari Mendapat Pelayanan Kesehatan Sesuai Standar	%		%	100 %	100 %									100 %		
						Persentase Orang Dengan Gangguan Jiwa (ODGJ) Berat Yang Mendapatkan Pelayanan Kesehatan Sesuai Standar	%		%	100 %	100 %									100 %		
						Persentase Orang Dengan Resiko Terinfeksi HIV Mendapatkan Pemeriksaan HIV Sesuai Standar	%		%	100 %	100 %									100 %		
						Persentase Orang Dengan TB Mendapatkan Pelayanan Kesehatan Sesuai Standar	%		%	100 %	100 %									100 %		
						Persentase Pelayanan Kesehatan Balita Sesuai Standar	%		%	100 %	100 %									100 %		
						Persentase Penderita Diabetes Melitus Yang Mendapatkan Pelayanan Kesehatan Sesuai Standar	%		%	100 %	100 %									100 %		
						Persentase Penderita Hipertensi Yang Mendapatkan Pelayanan Kesehatan Sesuai Standar	%		%	100 %	100 %									100 %		
						Persentase Warga Negara Usia 15 - 59 Tahun Yang Mendapatkan Pelayanan Skrining Kesehatan Sesuai Standar	%		%	100 %	100 %									100 %		

Penetapan Perubahan Rencana Kerja Pemerintah Daerah (RKPD)
Kabupaten Bojonegoro
Tahun 2023

Kode					Urusan/ Bidang Urusan/ Program/ Kegiatan/ Sub Kegiatan	Indikator Program/ Kegiatan/ Sub Kegiatan	Target Akhir Periode RPJMD	Realisasi Capaian RKPD Tahun 2021	Prakiraan Capaian Target RKPD Tahun 2022	Capaian Kinerja dan Kerangka Pendanaan								Kelompok Sasaran	Prakiraan Maju Rencana Tahun 2024		Perangkat Daerah Penanggung Jawab
										Target 2023		Pagu Indikatif			Lokasi	Sumber Dana	Prioritas			Target	Pagu Indikatif	
										Semula	Menjadi	RKPD 2023	APBD 2023	RKPD 2023 Perubahan			Nasional	Daerah				
						Persentase Warga Negara Usia 60 Tahun Ke Atas Mendapatkan Skrining Kesehatan Sesuai Standard																
1	02	02	2.02	01	Pengelolaan Pelayanan Kesehatan Ibu Hamil	Jumlah Ibu Hamil yang Mendapatkan Pelayanan Kesehatan Sesuai Standar				717 Orang	717 Orang	76,375,000	83,400,000	131,600,000	Kab. Bojonegoro, Tambakrejo, Semua Kelurahan	DAK Non Fisik-BOKKB-BOK		3. Peningkatan kualitas pendidikan, kesehatan untuk mendukung SDM yang berkelanjutan	Masyarat dan Kader	717 Orang	131,600,000	Dinas Kesehatan
1	02	02	2.02	02	Pengelolaan Pelayanan Kesehatan Ibu Bersalin	Jumlah Ibu Bersalin yang Mendapatkan Pelayanan Kesehatan Sesuai Standar				684 Orang	684 Orang	84,700,000	37,800,000	0	Kab. Bojonegoro, Tambakrejo, Semua Kelurahan	DAK Non Fisik-BOKKB-BOK		3. Peningkatan kualitas pendidikan, kesehatan untuk mendukung SDM yang berkelanjutan	Masyarat dan Kader	684 Orang	0	Dinas Kesehatan
1	02	02	2.02	03	Pengelolaan Pelayanan Kesehatan Bayi Baru Lahir	Jumlah Bayi Baru Lahir yang Mendapatkan Pelayanan Kesehatan Sesuai Standar				678 Orang	678 Orang	2,765,000	1,000,000	0	Kab. Bojonegoro, Tambakrejo, Semua Kelurahan	DAK Non Fisik-BOKKB-BOK		3. Peningkatan kualitas pendidikan, kesehatan untuk mendukung SDM yang berkelanjutan	Masyarat dan Kader	678 Orang	0	Dinas Kesehatan
1	02	02	2.02	04	Pengelolaan Pelayanan Kesehatan Balita	Jumlah Balita yang Mendapatkan Pelayanan Kesehatan Sesuai Standar				2710 Orang	2710 Orang	172,200,000	126,400,000	20,300,000	Kab. Bojonegoro, Tambakrejo, Semua Kelurahan	DAK Non Fisik-BOKKB-BOK		3. Peningkatan kualitas pendidikan, kesehatan untuk mendukung SDM yang berkelanjutan	Masyarat dan Kader	2710 Orang	20,300,000	Dinas Kesehatan
1	02	02	2.02	05	Pengelolaan Pelayanan Kesehatan pada Usia Pendidikan Dasar	Jumlah Anak Usia Pendidikan Dasar yang Mendapatkan Pelayanan Kesehatan Sesuai Standar				3952 Orang	3952 Orang	57,464,995	28,950,000	24,950,000	Kab. Bojonegoro, Tambakrejo, Semua Kelurahan	DAK Non Fisik-BOKKB-BOK		3. Peningkatan kualitas pendidikan, kesehatan untuk mendukung SDM yang berkelanjutan	Masyarat dan Kader	3952 Orang	24,950,000	Dinas Kesehatan
1	02	02	2.02	06	Pengelolaan Pelayanan Kesehatan pada Usia Produktif	Jumlah Penduduk Usia Produktif yang Mendapatkan Pelayanan Kesehatan Sesuai Standar				6500 Orang	6500 Orang	0	9,200,000	9,200,000	Kab. Bojonegoro, Tambakrejo, Semua Kelurahan	DAK Non Fisik-BOKKB-BOK		3. Peningkatan kualitas pendidikan, kesehatan untuk mendukung SDM yang berkelanjutan	Masyarat dan Kader	6500 Orang	9,200,000	Dinas Kesehatan
1	02	02	2.02	07	Pengelolaan Pelayanan Kesehatan pada Usia Lanjut	Jumlah Penduduk Usia Lanjut yang Mendapatkan Pelayanan Kesehatan Sesuai Standar				8568 Orang	8568 Orang	6,800,000	52,900,000	52,900,000	Kab. Bojonegoro, Tambakrejo, Semua Kelurahan	DAK Non Fisik-BOKKB-BOK		3. Peningkatan kualitas pendidikan, kesehatan untuk mendukung SDM yang berkelanjutan	Masyarat dan Kader	8568 Orang	52,900,000	Dinas Kesehatan

Penetapan Perubahan Rencana Kerja Pemerintah Daerah (RKPD)
Kabupaten Bojonegoro
Tahun 2023

Kode					Urusan/ Bidang Urusan/ Program/ Kegiatan/ Sub Kegiatan	Indikator Program/ Kegiatan/ Sub Kegiatan	Target Akhir Periode RPJMD	Realisasi Capaian RKPD Tahun 2021	Prakiraan Capaian Target RKPD Tahun 2022	Capaian Kinerja dan Kerangka Pendanaan								Kelompok Sasaran	Prakiraan Maju Rencana Tahun 2024		Perangkat Daerah Penanggung Jawab
										Target 2023		Pagu Indikatif			Lokasi	Sumber Dana	Prioritas			Target	Pagu Indikatif	
										Semula	Menjadi	RKPD 2023	APBD 2023	RKPD 2023 Perubahan			Nasional	Daerah				
1	02	02	2.02	08	Pengelolaan Pelayanan Kesehatan Penderita Hipertensi	Jumlah Penderita Hipertensi yang Mendapatkan Pelayanan Kesehatan Sesuai Standar				2500 Orang	2500 Orang	0	10,830,000	0	Kab. Bojonegoro, Tambakrejo, Semua Kelurahan	DAK Non Fisik-BOKKB-BOK		3. Peningkatan kualitas pendidikan, kesehatan untuk mendukung SDM yang berkelanjutan	Masyarat dan Kader	2500 Orang	0	Dinas Kesehatan
1	02	02	2.02	09	Pengelolaan Pelayanan Kesehatan Penderita Diabetes Melitus	Jumlah Penderita Diabetes Melitus yang Mendapatkan Pelayanan Kesehatan Sesuai Standar				1250 Orang	1250 Orang	0	27,600,000	0	Kab. Bojonegoro, Tambakrejo, Semua Kelurahan	DAK Non Fisik-BOKKB-BOK		3. Peningkatan kualitas pendidikan, kesehatan untuk mendukung SDM yang berkelanjutan	Masyarat dan Kader	1250 Orang	0	Dinas Kesehatan
1	02	02	2.02	10	Pengelolaan Pelayanan Kesehatan Orang dengan Gangguan Jiwa Berat	Jumlah Orang yang Mendapatkan Pelayanan Kesehatan Orang dengan Gangguan Jiwa Berat Sesuai Standar				50 Orang	50 Orang	0	5,000,000	5,000,000	Kab. Bojonegoro, Tambakrejo, Semua Kelurahan	DAK Non Fisik-BOKKB-BOK		3. Peningkatan kualitas pendidikan, kesehatan untuk mendukung SDM yang berkelanjutan 3. Peningkatan kualitas pendidikan, kesehatan untuk mendukung SDM yang berkelanjutan	Masyarat dan Kader	50 Orang	5,000,000	Dinas Kesehatan
1	02	02	2.02	11	Pengelolaan Pelayanan Kesehatan Orang Terduga Tuberkulosis	Jumlah Orang Terduga Menderita Tuberkulosis yang Mendapatkan Pelayanan Sesuai Standar				691 Orang	691 Orang	750,000	10,800,000	10,800,000	Kab. Bojonegoro, Tambakrejo, Semua Kelurahan	DAK Non Fisik-BOKKB-BOK		3. Peningkatan kualitas pendidikan, kesehatan untuk mendukung SDM yang berkelanjutan	Masyarat dan Kader	691 Orang	10,800,000	Dinas Kesehatan
1	02	02	2.02	12	Pengelolaan Pelayanan Kesehatan Orang dengan Risiko Terinfeksi HIV	Jumlah Orang Terduga Menderita HIV yang Mendapatkan Pelayanan Sesuai Standar				878 Orang	878 Orang	1,500,000	1,000,000	1,000,000	Kab. Bojonegoro, Tambakrejo, Semua Kelurahan	DAK Non Fisik-BOKKB-BOK		3. Peningkatan kualitas pendidikan, kesehatan untuk mendukung SDM yang berkelanjutan	Masyarat dan Kader	878 Orang	1,000,000	Dinas Kesehatan
1	02	02	2.02	13	Pengelolaan Pelayanan Kesehatan bagi Penduduk pada Kondisi Kejadian Luar Biasa (KLB)	Jumlah Dokumen Hasil Pengelolaan Pelayanan Kesehatan bagi Penduduk pada Kondisi Kejadian Luar Biasa (KLB) Sesuai Standar				1 Dokumen	1 Dokumen	120,000,000	900,000	0	Kab. Bojonegoro, Tambakrejo, Semua Kelurahan	DAK Non Fisik-BOKKB-BOK		3. Peningkatan kualitas pendidikan, kesehatan untuk mendukung SDM yang berkelanjutan	Masyarat dan Kader	1 Dokumen	0	Dinas Kesehatan
1	02	02	2.02	15	Pengelolaan Pelayanan Kesehatan Gizi Masyarakat	Jumlah Dokumen Hasil Pengelolaan Pelayanan Kesehatan Gizi Masyarakat				6 Dokumen	6 Dokumen	103,083,918	54,900,000	126,150,000	Kab. Bojonegoro, Tambakrejo, Semua Kelurahan	DAK Non Fisik-BOKKB-BOK		3. Peningkatan kualitas pendidikan, kesehatan untuk mendukung SDM yang berkelanjutan	Masyarat dan Kader	6 Dokumen	126,150,000	Dinas Kesehatan

Penetapan Perubahan Rencana Kerja Pemerintah Daerah (RKPD)
Kabupaten Bojonegoro
Tahun 2023

Kode					Urusan/ Bidang Urusan/ Program/ Kegiatan/ Sub Kegiatan	Indikator Program/ Kegiatan/ Sub Kegiatan	Target Akhir Periode RPJMD	Realisasi Capaian RKPD Tahun 2021	Prakiraan Capaian Target RKPD Tahun 2022	Capaian Kinerja dan Kerangka Pendanaan								Kelompok Sasaran	Prakiraan Maju Rencana Tahun 2024		Perangkat Daerah Penanggung Jawab
										Target 2023		Pagu Indikatif			Lokasi	Sumber Dana	Prioritas			Target	Pagu Indikatif	
										Semula	Menjadi	RKPD 2023	APBD 2023	RKPD 2023 Perubahan			Nasional	Daerah				
1	02	02	2.02	16	Pengelolaan Pelayanan Kesehatan Kerja dan Olahraga	Jumlah Dokumen Hasil Pengelolaan Pelayanan Kesehatan Kerja dan Olahraga				1 Dokumen	1 Dokumen	35,543,900	0	22,407,500	Kab. Bojonegoro, Tambakrejo, Semua Kelurahan	DAK Non Fisik-BOKKB-BOK		3. Peningkatan kualitas pendidikan, kesehatan untuk mendukung SDM yang berkelanjutan	Masyarat dan Kader	1 Dokumen	22,407,500	Dinas Kesehatan
1	02	02	2.02	17	Pengelolaan Pelayanan Kesehatan Lingkungan	Jumlah Dokumen Hasil Pengelolaan Pelayanan Kesehatan Lingkungan				9 Dokumen	9 Dokumen	59,466,358	15,100,000	15,100,000	Kab. Bojonegoro, Tambakrejo, Semua Kelurahan	DAK Non Fisik-BOKKB-BOK		3. Peningkatan kualitas pendidikan, kesehatan untuk mendukung SDM yang berkelanjutan	Masyarat dan Kader	9 Dokumen	15,100,000	Dinas Kesehatan
1	02	02	2.02	18	Pengelolaan Pelayanan Promosi Kesehatan	Jumlah Dokumen Hasil Pengelolaan Pelayanan Promosi Kesehatan				13 Dokumen	13 Dokumen	15,332,000	0	11,740,500	Kab. Bojonegoro, Tambakrejo, Semua Kelurahan	DAK Non Fisik-BOKKB-BOK		3. Peningkatan kualitas pendidikan, kesehatan untuk mendukung SDM yang berkelanjutan	Masyarat dan Kader	13 Dokumen	11,740,500	Dinas Kesehatan
1	02	02	2.02	20	Pengelolaan Surveilans Kesehatan	Jumlah Dokumen Hasil Pengelolaan Surveilans Kesehatan				8 Dokumen	8 Dokumen	4,050,000	20,800,000	1,900,000	Kab. Bojonegoro, Tambakrejo, Semua Kelurahan	DAK Non Fisik-BOKKB-BOK		3. Peningkatan kualitas pendidikan, kesehatan untuk mendukung SDM yang berkelanjutan	Masyarat dan Kader	8 Dokumen	1,900,000	Dinas Kesehatan
1	02	02	2.02	22	Pengelolaan Pelayanan Kesehatan Jiwa dan NAPZA	Jumlah Penyalahguna NAPZA yang Mendapatkan Pelayanan Kesehatan				191 Orang	191 Orang	3,875,000	0	5,000,000	Kab. Bojonegoro, Tambakrejo, Semua Kelurahan	DAK Non Fisik-BOKKB-BOK		3. Peningkatan kualitas pendidikan, kesehatan untuk mendukung SDM yang berkelanjutan	Masyarat dan Kader	191 Orang	5,000,000	Dinas Kesehatan
1	02	02	2.02	25	Pelayanan Kesehatan Penyakit Menular dan Tidak Menular	Jumlah Dokumen Hasil Pengelolaan Upaya Pengurangan Risiko Krisis Kesehatan dan Pasca Krisis Kesehatan				7 Dokumen	7 Dokumen	133,754,000	0	146,330,000	Kab. Bojonegoro, Tambakrejo, Semua Kelurahan	DAK Non Fisik-BOKKB-BOK		3. Peningkatan kualitas pendidikan, kesehatan untuk mendukung SDM yang berkelanjutan	Masyarat dan Kader	7 Dokumen	146,330,000	Dinas Kesehatan
1	02	02	2.02	28	Pengambilan dan Pengiriman Spesimen Penyakit Potensial KLB ke Laboratorium Rujukan/Nasional	Jumlah Spesimen Penyakit Potensial Kejadian Luar Biasa (KLB) ke Laboratorium Rujukan/Nasional yang Didistribusikan				8 Paket	8 Paket	0	600,000	600,000	Kab. Bojonegoro, Tambakrejo, Semua Kelurahan	DAK Non Fisik-BOKKB-BOK		3. Peningkatan kualitas pendidikan, kesehatan untuk mendukung SDM yang berkelanjutan	Masyarat dan Kader	8 Paket	600,000	Dinas Kesehatan
1	02	02	2.02	33	Operasional Pelayanan Puskesmas	Jumlah Dokumen Operasional Pelayanan Puskesmas				4 Dokumen	4 Dokumen	3,708,702,940	3,687,615,750	3,507,746,379	Kab. Bojonegoro, Tambakrejo, Semua Kelurahan	DAK Non Fisik-BOKKB-BOK, LAIN-LAIN PENDAPATAN DAERAH YANG SAH		3. Peningkatan kualitas pendidikan, kesehatan untuk mendukung SDM yang berkelanjutan	Masyarat dan Kader	4 Dokumen	3,687,615,750	Dinas Kesehatan

Penetapan Perubahan Rencana Kerja Pemerintah Daerah (RKPD)
Kabupaten Bojonegoro
Tahun 2023

Kode					Urusan/ Bidang Urusan/ Program/ Kegiatan/ Sub Kegiatan	Indikator Program/ Kegiatan/ Sub Kegiatan	Target Akhir Periode RPJMD	Realisasi Capaian RKPD Tahun 2021	Prakiraan Capaian Target RKPD Tahun 2022	Capaian Kinerja dan Kerangka Pendanaan								Kelompok Sasaran	Prakiraan Maju Rencana Tahun 2024		Perangkat Daerah Penanggung Jawab
										Target 2023		Pagu Indikatif			Lokasi	Sumber Dana	Prioritas			Target	Pagu Indikatif	
										Semula	Menjadi	RKPD 2023	APBD 2023	RKPD 2023 Perubahan			Nasional	Daerah				
1	02	02	2.02	36	Investigasi Awal Kejadian Tidak Diharapkan (Kejadian Ikutan Pasca Imunisasi dan Pemberian Obat Massal)	Jumlah Laporan Hasil Investigasi Awal Kejadian Tidak Diharapkan (Kejadian Ikutan Pasca Imunisasi dan Pemberian Obat Massal)				23 Laporan	23 Laporan	0	35,300,000	500,000	Kab. Bojonegoro, Tambakrejo, Semua Kelurahan	DAK Non Fisik-BOKKB-BOK		3. Peningkatan kualitas pendidikan, kesehatan untuk mendukung SDM yang berkelanjutan	Masyarat dan Kader	23 Laporan	500,000	Dinas Kesehatan
1	02	02	2.02	39	Pengelolaan Pelayanan Kesehatan Dasar Melalui Pendekatan Keluarga	Jumlah Keluarga Yang Sudah Dikunjungi dan Diintervensi Masalah Kesehatannya Oleh Tenaga Kesehatan Puskesmas				864 Keluarga	864 Keluarga	64,800,000	0	0	Kab. Bojonegoro, Tambakrejo, Semua Kelurahan	DAK Non Fisik-BOKKB-BOK		3. Peningkatan kualitas pendidikan, kesehatan untuk mendukung SDM yang berkelanjutan	Masyarat dan Kader	864 Keluarga	0	Dinas Kesehatan
1	02	02	2.02	40	Pengelolaan pelayanan kesehatan orang dengan Tuberkulosis	Jumlah orang dengan Tuberkulosis yang mendapatkan pelayanan kesehatan sesuai standar				50 Orang	50 Orang	0	6,000,000	6,000,000	Kab. Bojonegoro, Tambakrejo, Semua Kelurahan	DAK Non Fisik-BOKKB-BOK		3. Peningkatan kualitas pendidikan, kesehatan untuk mendukung SDM yang berkelanjutan	Masyarat dan Kader	50 Orang	6,000,000	Dinas Kesehatan
1	02	02	2.02	42	Pengelolaan pelayanan kesehatan Malaria	Jumlah orang yang mendapatkan pelayanan kesehatan malaria					0 Orang	0	0	1,000,000	Kab. Bojonegoro, Tambakrejo, Semua Kelurahan	DAK Non Fisik-BOKKB-BOK		3. Peningkatan kualitas pendidikan, kesehatan untuk mendukung SDM yang berkelanjutan	Masyarat dan Kader	0 Orang	1,000,000	Dinas Kesehatan
1	**02**	**03**			**PROGRAM PENINGKATAN KAPASITAS SUMBER DAYA MANUSIA KESEHATAN**	Persentase Fasilitas Kesehatan Yang Memiliki SDM Sesuai Standar (Jumlah Dan Kompetensi)	%		%	49.18 %	49.18 %	**105,267,264**	**0**	**0**						49.18 %	**0**	
1	**02**	**03**	2.02		**Perencanaan Kebutuhan dan Pendayagunaan Sumber Daya Manusia Kesehatan untuk UKP dan UKM di Wilayah Kabupaten/Kota**	Persentase Puskesmas Dengan Sumberdaya Manusia Kesehatan Sesuai Standar	%		%	85 %	85 %	**105,267,264**	**0**	**0**						85 %	**0**	
1	02	03	2.02	02	Pemenuhan Kebutuhan Sumber Daya Manusia Kesehatan Sesuai Standar	Jumlah Sumber Daya Manusia Kesehatan yang Memenuhi Standar di Fasilitas Pelayanan Kesehatan (Fasyankes)				4 Orang	4 Orang	105,267,264	0	0	Kab. Bojonegoro, Tambakrejo, Semua Kelurahan	DAK Non Fisik-BOKKB-BOK		3. Peningkatan kualitas pendidikan, kesehatan untuk mendukung SDM yang berkelanjutan	Masyarakat dan Kader	4 Orang	0	Dinas Kesehatan
1	**02**	**05**			**PROGRAM PEMBERDAYAAN MASYARAKAT BIDANG KESEHATAN**							**4,000,000**	**72,568,000**	**8,570,000**							**8,570,000**	

Penetapan Perubahan Rencana Kerja Pemerintah Daerah (RKPD)
Kabupaten Bojonegoro
Tahun 2023

Kode					Urusan/ Bidang Urusan/ Program/ Kegiatan/ Sub Kegiatan	Indikator Program/ Kegiatan/ Sub Kegiatan	Target Akhir Periode RPJMD	Realisasi Capaian RKPD Tahun 2021	Prakiraan Capaian Target RKPD Tahun 2022	Capaian Kinerja dan Kerangka Pendanaan								Kelompok Sasaran	Prakiraan Maju Rencana Tahun 2024		Perangkat Daerah Penanggung Jawab
										Target 2023		Pagu Indikatif			Lokasi	Sumber Dana	Prioritas			Target	Pagu Indikatif	
										Semula	Menjadi	RKPD 2023	APBD 2023	RKPD 2023 Perubahan			Nasional	Daerah				
1	**02**	**05**	2.01		**Advokasi, Pemberdayaan, Kemitraan, Peningkatan Peran serta Masyarakat dan Lintas Sektor Tingkat Daerah Kabupaten/Kota**							**0**	**63,998,000**	**0**							**0**	
1	02	05	2.01	01	Peningkatan Upaya Promosi Kesehatan, Advokasi, Kemitraan dan Pemberdayaan Masyarakat	Jumlah Dokumen Promosi Kesehatan, Advokasi, Kemitraan dan Pemberdayaan Masyarakat				12 Dokumen	12 Dokumen	0	63,998,000	0	Kab. Bojonegoro, Tambakrejo, Semua Kelurahan	DAK Non Fisik-BOKKB-BOK		3. Peningkatan kualitas pendidikan, kesehatan untuk mendukung SDM yang berkelanjutan		12 Dokumen	0	Dinas Kesehatan
1	**02**	**05**	2.03		**Pengembangan dan Pelaksanaan Upaya Kesehatan Bersumber Daya Masyarakat (UKBM) Tingkat Daerah Kabupaten/Kota**	Persentase Desa Dengan Jumlah UKBM Aktif > 4	%		%	85 %	85 %	**4,000,000**	**8,570,000**	**8,570,000**						85 %	**8,570,000**	
1	02	05	2.03	01	Bimbingan Teknis dan Supervisi Pengembangan dan Pelaksanaan Upaya Kesehatan Bersumber Daya Masyarakat (UKBM)	Jumlah Dokumen Hasil Bimbingan Teknis dan Supervisi Upaya Kesehatan Bersumber Daya Masyarakat (UKBM)				5 Dokumen	5 Dokumen	4,000,000	8,570,000	8,570,000	Kab. Bojonegoro, Tambakrejo, Semua Kelurahan	DAK Non Fisik-BOKKB-BOK		3. Peningkatan kualitas pendidikan, kesehatan untuk mendukung SDM yang berkelanjutan	Masyarakat dan Kader	5 Dokumen	8,570,000	Dinas Kesehatan
1					**URUSAN PEMERINTAHAN WAJIB YANG BERKAITAN DENGAN PELAYANAN DASAR**																	
1	**02**				**URUSAN PEMERINTAHAN BIDANG KESEHATAN**							**1,364,490,000**	**1,180,480,550**	**1,313,713,328**							**1,375,313,710**	
1	**02**	**02**			**PROGRAM PEMENUHAN UPAYA KESEHATAN PERORANGAN DAN UPAYA KESEHATAN MASYARAKAT**	Angka Kematian Bayi (AKB) Angka Kematian Ibu (AKI) Indeks Kepuasan Masyarakat (IKM) Prevalensi Stunting	per 1000 KH per 100.000 KH Indeks %		per 1000 KH per 100.000 KH Indeks %	6.06 per 1000 KH 90.91 per 100.000 KH 3.34 Indeks 5.70 %	6.06 per 1000 KH 90.91 per 100.000 KH 3.34 Indeks 5.70 %	**1,288,606,368**	**1,088,552,050**	**1,276,994,828**						6.06 per 1000 KH 90.91 per 100.000 KH 3.34 Indeks 5.70 %	**1,244,220,078**	

Penetapan Perubahan Rencana Kerja Pemerintah Daerah (RKPD)
Kabupaten Bojonegoro
Tahun 2023

Kode	Urusan/ Bidang Urusan/ Program/ Kegiatan/ Sub Kegiatan	Indikator Program/ Kegiatan/ Sub Kegiatan	Target Akhir Periode RPJMD	Realisasi Capaian RKPD Tahun 2021	Prakiraan Capaian Target RKPD Tahun 2022	Capaian Kinerja dan Kerangka Pendanaan								Kelompok Sasaran	Prakiraan Maju Rencana Tahun 2024		Perangkat Daerah Penanggung Jawab
						Target 2023		Pagu Indikatif			Lokasi	Sumber Dana	Prioritas			Target	Pagu Indikatif	
						Semula	Menjadi	RKPD 2023	APBD 2023	RKPD 2023 Perubahan			Nasional	Daerah				
1 02 02 2.02	**Penyediaan Layanan Kesehatan untuk UKM dan UKP Rujukan Tingkat Daerah Kabupaten/Kota**	Persentase Anak Usia Pendidikan Dasar Yang Mendapatkan Pelayanan Kesehatan Sesuai Standar	%		%	100 %	100 %	**1,288,606,368**	**1,088,552,050**	**1,276,994,828**						100 %	**1,244,220,078**	
		Persentase Ibu Bersalin Mendapatkan Pelayanan Persalinan Sesuai Standar	%		%	100 %	100 %									100 %		
		Persentase Ibu Hamil Mendapatkan Pelayanan Kesehatan Ibu Hamil Sesuai Standar	%		%	100 %	100 %									100 %		
		Persentase Jumlah Bayi Baru Lahir Usia 0-28 Hari Mendapat Pelayanan Kesehatan Sesuai Standar	%		%	100 %	100 %									100 %		
		Persentase Orang Dengan Gangguan Jiwa (ODGJ) Berat Yang Mendapatkan Pelayanan Kesehatan Sesuai Standar	%		%	100 %	100 %									100 %		
		Persentase Orang Dengan Resiko Terinfeksi HIV Mendapatkan Pemeriksaan HIV Sesuai Standar	%		%	100 %	100 %									100 %		
		Persentase Orang Dengan TB Mendapatkan Pelayanan Kesehatan Sesuai Standar	%		%	100 %	100 %									100 %		
		Persentase Pelayanan Kesehatan Balita Sesuai Standar	%		%	100 %	100 %									100 %		
		Persentase Penderita Diabetes Melitus Yang Mendapatkan Pelayanan Kesehatan Sesuai Standar	%		%	100 %	100 %									100 %		
		Persentase Penderita Hipertensi Yang Mendapatkan Pelayanan Kesehatan Sesuai Standar	%		%	100 %	100 %									100 %		
		Persentase Warga Negara Usia 15 - 59 Tahun Yang Mendapatkan Pelayanan Skrining Kesehatan Sesuai Standar	%		%	100 %	100 %									100 %		

Penetapan Perubahan Rencana Kerja Pemerintah Daerah (RKPD)
Kabupaten Bojonegoro
Tahun 2023

Kode					Urusan/ Bidang Urusan/ Program/ Kegiatan/ Sub Kegiatan	Indikator Program/ Kegiatan/ Sub Kegiatan	Target Akhir Periode RPJMD	Realisasi Capaian RKPD Tahun 2021	Prakiraan Capaian Target RKPD Tahun 2022	Capaian Kinerja dan Kerangka Pendanaan								Kelompok Sasaran	Prakiraan Maju Rencana Tahun 2024		Perangkat Daerah Penanggung Jawab
										Target 2023		Pagu Indikatif			Lokasi	Sumber Dana	Prioritas			Target	Pagu Indikatif	
										Semula	Menjadi	RKPD 2023	APBD 2023	RKPD 2023 Perubahan			Nasional	Daerah				
						Persentase Warga Negara Usia 60 Tahun Ke Atas Mendapatkan Skrining Kesehatan Sesuai Standard																
1	02	02	2.02	01	Pengelolaan Pelayanan Kesehatan Ibu Hamil	Jumlah Ibu Hamil yang Mendapatkan Pelayanan Kesehatan Sesuai Standar				152 Orang	152 Orang	39,512,512	70,400,000	123,300,000	Kab. Bojonegoro, Ngambon, Semua Kelurahan	DAK Non Fisik-BOKKB-BOK		3. Peningkatan kualitas pendidikan, kesehatan untuk mendukung SDM yang berkelanjutan	Masyarakat dan Kader	152 Orang	39,512,512	Dinas Kesehatan
1	02	02	2.02	02	Pengelolaan Pelayanan Kesehatan Ibu Bersalin	Jumlah Ibu Bersalin yang Mendapatkan Pelayanan Kesehatan Sesuai Standar				145 Orang	145 Orang	8,476,573	27,500,000	0	Kab. Bojonegoro, Ngambon, Semua Kelurahan	DAK Non Fisik-BOKKB-BOK		3. Peningkatan kualitas pendidikan, kesehatan untuk mendukung SDM yang berkelanjutan	Masyarakat dan Kader	145 Orang	8,476,573	Dinas Kesehatan
1	02	02	2.02	03	Pengelolaan Pelayanan Kesehatan Bayi Baru Lahir	Jumlah Bayi Baru Lahir yang Mendapatkan Pelayanan Kesehatan Sesuai Standar				140 Orang	140 Orang	7,790,000	400,000	0	Kab. Bojonegoro, Ngambon, Semua Kelurahan	DAK Non Fisik-BOKKB-BOK		3. Peningkatan kualitas pendidikan, kesehatan untuk mendukung SDM yang berkelanjutan	Masyarakat dan Kader	140 Orang	7,790,000	Dinas Kesehatan
1	02	02	2.02	04	Pengelolaan Pelayanan Kesehatan Balita	Jumlah Balita yang Mendapatkan Pelayanan Kesehatan Sesuai Standar				580 Orang	580 Orang	12,600,000	104,700,000	8,700,000	Kab. Bojonegoro, Ngambon, Semua Kelurahan	DAK Non Fisik-BOKKB-BOK		3. Peningkatan kualitas pendidikan, kesehatan untuk mendukung SDM yang berkelanjutan	Masyarakat dan Kader	580 Orang	12,600,000	Dinas Kesehatan
1	02	02	2.02	05	Pengelolaan Pelayanan Kesehatan pada Usia Pendidikan Dasar	Jumlah Anak Usia Pendidikan Dasar yang Mendapatkan Pelayanan Kesehatan Sesuai Standar				951 Orang	951 Orang	16,011,159	11,000,000	9,000,000	Kab. Bojonegoro, Ngambon, Semua Kelurahan	DAK Non Fisik-BOKKB-BOK		3. Peningkatan kualitas pendidikan, kesehatan untuk mendukung SDM yang berkelanjutan	Masyarakat dan Kader	951 Orang	16,011,159	Dinas Kesehatan
1	02	02	2.02	06	Pengelolaan Pelayanan Kesehatan pada Usia Produktif	Jumlah Penduduk Usia Produktif yang Mendapatkan Pelayanan Kesehatan Sesuai Standar				7321 Orang	7321 Orang	0	2,800,000	4,400,000	Kab. Bojonegoro, Ngambon, Semua Kelurahan	DAK Non Fisik-BOKKB-BOK		3. Peningkatan kualitas pendidikan, kesehatan untuk mendukung SDM yang berkelanjutan	Masyarakat dan Kader	7321 Orang	2,800,000	Dinas Kesehatan
1	02	02	2.02	07	Pengelolaan Pelayanan Kesehatan pada Usia Lanjut	Jumlah Penduduk Usia Lanjut yang Mendapatkan Pelayanan Kesehatan Sesuai Standar				1893 Orang	1893 Orang	9,700,000	20,000,000	20,000,000	Kab. Bojonegoro, Ngambon, Semua Kelurahan	DAK Non Fisik-BOKKB-BOK		3. Peningkatan kualitas pendidikan, kesehatan untuk mendukung SDM yang berkelanjutan	Masyarakat dan Kader	1893 Orang	9,700,000	Dinas Kesehatan

Penetapan Perubahan Rencana Kerja Pemerintah Daerah (RKPD)
Kabupaten Bojonegoro
Tahun 2023

Kode					Urusan/ Bidang Urusan/ Program/ Kegiatan/ Sub Kegiatan	Indikator Program/ Kegiatan/ Sub Kegiatan	Target Akhir Periode RPJMD	Realisasi Capaian RKPD Tahun 2021	Prakiraan Capaian Target RKPD Tahun 2022	Capaian Kinerja dan Kerangka Pendanaan								Kelompok Sasaran	Prakiraan Maju Rencana Tahun 2024		Perangkat Daerah Penanggung Jawab
										Target 2023		Pagu Indikatif			Lokasi	Sumber Dana	Prioritas			Target	Pagu Indikatif	
										Semula	Menjadi	RKPD 2023	APBD 2023	RKPD 2023 Perubahan			Nasional	Daerah				
1	02	02	2.02	08	Pengelolaan Pelayanan Kesehatan Penderita Hipertensi	Jumlah Penderita Hipertensi yang Mendapatkan Pelayanan Kesehatan Sesuai Standar				3511 Orang	3511 Orang	0	1,532,950	0	Kab. Bojonegoro, Ngambon, Semua Kelurahan	DAK Non Fisik-BOKKB-BOK		3. Peningkatan kualitas pendidikan, kesehatan untuk mendukung SDM yang berkelanjutan	Masyarakat dan Kader	3511 Orang	1,532,950	Dinas Kesehatan
1	02	02	2.02	09	Pengelolaan Pelayanan Kesehatan Penderita Diabetes Melitus	Jumlah Penderita Diabetes Melitus yang Mendapatkan Pelayanan Kesehatan Sesuai Standar				212 Orang	212 Orang	0	1,532,950	0	Kab. Bojonegoro, Ngambon, Semua Kelurahan	DAK Non Fisik-BOKKB-BOK		3. Peningkatan kualitas pendidikan, kesehatan untuk mendukung SDM yang berkelanjutan	Masyarakat dan Kader	212 Orang	1,532,950	Dinas Kesehatan
1	02	02	2.02	10	Pengelolaan Pelayanan Kesehatan Orang dengan Gangguan Jiwa Berat	Jumlah Orang yang Mendapatkan Pelayanan Kesehatan Orang dengan Gangguan Jiwa Berat Sesuai Standar				24 Orang	24 Orang	3,300,000	8,350,000	7,200,000	Kab. Bojonegoro, Ngambon, Semua Kelurahan	DAK Non Fisik-BOKKB-BOK		3. Peningkatan kualitas pendidikan, kesehatan untuk mendukung SDM yang berkelanjutan	Masyarakat dan Kader	24 Orang	3,300,000	Dinas Kesehatan
1	02	02	2.02	11	Pengelolaan Pelayanan Kesehatan Orang Terduga Tuberkulosis	Jumlah Orang Terduga Menderita Tuberkulosis yang Mendapatkan Pelayanan Sesuai Standar				22 Orang	22 Orang	4,500,000	3,465,600	1,200,000	Kab. Bojonegoro, Ngambon, Semua Kelurahan	DAK Non Fisik-BOKKB-BOK		3. Peningkatan kualitas pendidikan, kesehatan untuk mendukung SDM yang berkelanjutan	Masyarakat dan Kader	22 Orang	4,500,000	Dinas Kesehatan
1	02	02	2.02	12	Pengelolaan Pelayanan Kesehatan Orang dengan Risiko Terinfeksi HIV	Jumlah Orang Terduga Menderita HIV yang Mendapatkan Pelayanan Sesuai Standar				188 Orang	188 Orang	4,500,000	800,000	800,000	Kab. Bojonegoro, Ngambon, Semua Kelurahan	DAK Non Fisik-BOKKB-BOK		3. Peningkatan kualitas pendidikan, kesehatan untuk mendukung SDM yang berkelanjutan	Masyarakat dan Kader	188 Orang	4,500,000	Dinas Kesehatan
1	02	02	2.02	13	Pengelolaan Pelayanan Kesehatan bagi Penduduk pada Kondisi Kejadian Luar Biasa (KLB)	Jumlah Dokumen Hasil Pengelolaan Pelayanan Kesehatan bagi Penduduk pada Kondisi Kejadian Luar Biasa (KLB) Sesuai Standar				1 Dokumen	1 Dokumen	105,900,000	750,000	0	Kab. Bojonegoro, Ngambon, Semua Kelurahan	DAK Non Fisik-BOKKB-BOK		3. Peningkatan kualitas pendidikan, kesehatan untuk mendukung SDM yang berkelanjutan	Masyarakat dan Kader	1 Dokumen	105,900,000	Dinas Kesehatan
1	02	02	2.02	14	Pengelolaan Pelayanan Kesehatan bagi Penduduk Terdampak Krisis Kesehatan Akibat Bencana dan/atau Berpotensi Bencana	Jumlah Dokumen Hasil Pengelolaan Pelayanan Kesehatan bagi Penduduk Terdampak Krisis Kesehatan Akibat Bencana dan/atau Berpotensi Bencana Sesuai Standar				1 Dokumen	1 Dokumen	0	2,500,000	2,500,000	Kab. Bojonegoro, Ngambon, Semua Kelurahan	DAK Non Fisik-BOKKB-BOK		3. Peningkatan kualitas pendidikan, kesehatan untuk mendukung SDM yang berkelanjutan	Masyarakat dan Kader	1 Dokumen	2,500,000	Dinas Kesehatan

Penetapan Perubahan Rencana Kerja Pemerintah Daerah (RKPD)
Kabupaten Bojonegoro
Tahun 2023

Kode					Urusan/ Bidang Urusan/ Program/ Kegiatan/ Sub Kegiatan	Indikator Program/ Kegiatan/ Sub Kegiatan	Target Akhir Periode RPJMD	Realisasi Capaian RKPD Tahun 2021	Prakiraan Capaian Target RKPD Tahun 2022	Capaian Kinerja dan Kerangka Pendanaan								Kelompok Sasaran	Prakiraan Maju Rencana Tahun 2024		Perangkat Daerah Penanggung Jawab
										Target 2023		Pagu Indikatif			Lokasi	Sumber Dana	Prioritas			Target	Pagu Indikatif	
										Semula	Menjadi	RKPD 2023	APBD 2023	RKPD 2023 Perubahan			Nasional	Daerah				
1	02	02	2.02	15	Pengelolaan Pelayanan Kesehatan Gizi Masyarakat	Jumlah Dokumen Hasil Pengelolaan Pelayanan Kesehatan Gizi Masyarakat				6 Dokumen	6 Dokumen	53,284,575	46,500,000	124,303,060	Kab. Bojonegoro, Ngambon, Semua Kelurahan	DAK Non Fisik-BOKKB-BOK		3. Peningkatan kualitas pendidikan, kesehatan untuk mendukung SDM yang berkelanjutan	Masyarakat dan Kader	6 Dokumen	53,284,575	Dinas Kesehatan
1	02	02	2.02	16	Pengelolaan Pelayanan Kesehatan Kerja dan Olahraga	Jumlah Dokumen Hasil Pengelolaan Pelayanan Kesehatan Kerja dan Olahraga				3 Dokumen	3 Dokumen	17,782,250	0	7,674,000	Kab. Bojonegoro, Ngambon, Semua Kelurahan	DAK Non Fisik-BOKKB-BOK		3. Peningkatan kualitas pendidikan, kesehatan untuk mendukung SDM yang berkelanjutan	Masyarakat dan Kader	3 Dokumen	17,782,250	Dinas Kesehatan
1	02	02	2.02	17	Pengelolaan Pelayanan Kesehatan Lingkungan	Jumlah Dokumen Hasil Pengelolaan Pelayanan Kesehatan Lingkungan				9 Dokumen	9 Dokumen	13,287,512	13,800,000	13,800,000	Kab. Bojonegoro, Ngambon, Semua Kelurahan	DAK Non Fisik-BOKKB-BOK		3. Peningkatan kualitas pendidikan, kesehatan untuk mendukung SDM yang berkelanjutan	Masyarakat dan Kader	9 Dokumen	13,287,512	Dinas Kesehatan
1	02	02	2.02	18	Pengelolaan Pelayanan Promosi Kesehatan	Jumlah Dokumen Hasil Pengelolaan Pelayanan Promosi Kesehatan				13 Dokumen	13 Dokumen	25,083,012	0	10,232,940	Kab. Bojonegoro, Ngambon, Semua Kelurahan	DAK Non Fisik-BOKKB-BOK		3. Peningkatan kualitas pendidikan, kesehatan untuk mendukung SDM yang berkelanjutan	Masyarakat dan Kader	13 Dokumen	25,083,012	Dinas Kesehatan
1	02	02	2.02	20	Pengelolaan Surveilans Kesehatan	Jumlah Dokumen Hasil Pengelolaan Surveilans Kesehatan				8 Dokumen	8 Dokumen	83,188,035	3,100,000	1,150,000	Kab. Bojonegoro, Ngambon, Semua Kelurahan	DAK Non Fisik-BOKKB-BOK		3. Peningkatan kualitas pendidikan, kesehatan untuk mendukung SDM yang berkelanjutan	Masyarakat dan Kader	8 Dokumen	83,188,035	Dinas Kesehatan
1	02	02	2.02	22	Pengelolaan Pelayanan Kesehatan Jiwa dan NAPZA	Jumlah Penyalahguna NAPZA yang Mendapatkan Pelayanan Kesehatan					0 Orang	0	0	4,200,000		DAK Non Fisik-BOKKB-BOK		3. Peningkatan kualitas pendidikan, kesehatan untuk mendukung SDM yang berkelanjutan	Masyarakat dan Kader	0 Orang	4,200,000	Dinas Kesehatan
1	02	02	2.02	25	Pelayanan Kesehatan Penyakit Menular dan Tidak Menular	Jumlah Dokumen Hasil Pelayanan Kesehatan Penyakit Menular dan Tidak Menular				7 Dokumen	7 Dokumen	82,575,000	0	43,781,500	Kab. Bojonegoro, Ngambon, Semua Kelurahan	DAK Non Fisik-BOKKB-BOK		3. Peningkatan kualitas pendidikan, kesehatan untuk mendukung SDM yang berkelanjutan	Masyarakat dan Kader	7 Dokumen	82,575,000	Dinas Kesehatan
1	02	02	2.02	28	Pengambilan dan Pengiriman Spesimen Penyakit Potensial KLB ke Laboratorium Rujukan/Nasional	Jumlah Spesimen Penyakit Potensial Kejadian Luar Biasa (KLB) ke Laboratorium Rujukan/Nasional yang Didistribusikan				10 Paket	10 Paket	0	750,000	750,000	Kab. Bojonegoro, Ngambon, Semua Kelurahan	DAK Non Fisik-BOKKB-BOK		3. Peningkatan kualitas pendidikan, kesehatan untuk mendukung SDM yang berkelanjutan	Masyarakat dan Kader	10 Paket	750,000	Dinas Kesehatan

Penetapan Perubahan Rencana Kerja Pemerintah Daerah (RKPD)
Kabupaten Bojonegoro
Tahun 2023

Kode					Urusan/ Bidang Urusan/ Program/ Kegiatan/ Sub Kegiatan	Indikator Program/ Kegiatan/ Sub Kegiatan	Target Akhir Periode RPJMD	Realisasi Capaian RKPD Tahun 2021	Prakiraan Capaian Target RKPD Tahun 2022	Capaian Kinerja dan Kerangka Pendanaan								Kelompok Sasaran	Prakiraan Maju Rencana Tahun 2024		Perangkat Daerah Penanggung Jawab
										Target 2023		Pagu Indikatif			Lokasi	Sumber Dana	Prioritas			Target	Pagu Indikatif	
										Semula	Menjadi	RKPD 2023	APBD 2023	RKPD 2023 Perubahan			Nasional	Daerah				
1	02	02	2.02	33	Operasional Pelayanan Puskesmas	Jumlah Dokumen Operasional Pelayanan Puskesmas				4 Dokumen	4 Dokumen	793,315,740	757,520,550	890,753,328	Kab. Bojonegoro, Ngambon, Semua Kelurahan	DAK Non Fisik-BOKKB-BOK LAIN-LAIN PENDAPATAN DAERAH YANG SAH		3. Peningkatan kualitas pendidikan, kesehatan untuk mendukung SDM yang berkelanjutan	Masyarakat dan Kader	4 Dokumen	722,263,550	Dinas Kesehatan
1	02	02	2.02	36	Investigasi Awal Kejadian Tidak Diharapkan (Kejadian Ikutan Pasca Imunisasi dan Pemberian Obat Massal)	Jumlah Laporan Hasil Investigasi Awal Kejadian Tidak Diharapkan (Kejadian Ikutan Pasca Imunisasi dan Pemberian Obat Massal)				1 Laporan	1 Laporan	0	9,400,000	500,000	Kab. Bojonegoro, Ngambon, Semua Kelurahan	DAK Non Fisik-BOKKB-BOK		3. Peningkatan kualitas pendidikan, kesehatan untuk mendukung SDM yang berkelanjutan	Masyarakat dan Kader	1 Laporan	9,400,000	Dinas Kesehatan
1	02	02	2.02	39	Pengelolaan Pelayanan Kesehatan Dasar Melalui Pendekatan Keluarga	Jumlah Keluarga Yang Sudah Dikunjungi dan Diintervensi Masalah Kesehatannya Oleh Tenaga Kesehatan Puskesmas				50 Keluarga	50 Keluarga	7,800,000	0	0	Kab. Bojonegoro, Ngambon, Semua Kelurahan	DAK Non Fisik-BOKKB-BOK			Masyarakat dan Kader	50 Keluarga	7,800,000	Dinas Kesehatan
1	02	02	2.02	40	Pengelolaan pelayanan kesehatan orang dengan Tuberkulosis	Jumlah orang dengan Tuberkulosis yang mendapatkan pelayanan kesehatan sesuai standar				35 Orang	35 Orang	0	1,750,000	550,000	Kab. Bojonegoro, Ngambon, Semua Kelurahan	DAK Non Fisik-BOKKB-BOK		3. Peningkatan kualitas pendidikan, kesehatan untuk mendukung SDM yang berkelanjutan	Masyarakat dan Kader	35 Orang	1,750,000	Dinas Kesehatan
1	02	02	2.02	42	Pengelolaan pelayanan kesehatan Malaria	Jumlah orang yang mendapatkan pelayanan kesehatan malaria					0 Orang	0	0	2,200,000	Kab. Bojonegoro, Ngambon, Semua Kelurahan	DAK Non Fisik-BOKKB-BOK		3. Peningkatan kualitas pendidikan, kesehatan untuk mendukung SDM yang berkelanjutan	Masyarakat dan Kader	0 Orang	2,200,000	Dinas Kesehatan
1	**02**	**03**			**PROGRAM PENINGKATAN KAPASITAS SUMBER DAYA MANUSIA KESEHATAN**	Persentase Fasilitas Kesehatan Yang Memiliki SDM Sesuai Standar (Jumlah Dan Kompetensi)	%		%	49.18 %	49.18 %	**52,633,632**	**0**	**0**						49.18 %	**52,633,632**	
1	**02**	**03**	2.02		**Perencanaan Kebutuhan dan Pendayagunaan Sumber Daya Manusia Kesehatan untuk UKP dan UKM di Wilayah Kabupaten/Kota**	Persentase Puskesmas Dengan Sumberdaya Manusia Kesehatan Sesuai Standar	%		%	85 %	85 %	**52,633,632**	**0**	**0**						85 %	**52,633,632**	

Penetapan Perubahan Rencana Kerja Pemerintah Daerah (RKPD)
Kabupaten Bojonegoro
Tahun 2023

Kode					Urusan/ Bidang Urusan/ Program/ Kegiatan/ Sub Kegiatan	Indikator Program/ Kegiatan/ Sub Kegiatan	Target Akhir Periode RPJMD	Realisasi Capaian RKPD Tahun 2021	Prakiraan Capaian Target RKPD Tahun 2022	Capaian Kinerja dan Kerangka Pendanaan								Kelompok Sasaran	Prakiraan Maju Rencana Tahun 2024		Perangkat Daerah Penanggung Jawab
										Target 2023		Pagu Indikatif			Lokasi	Sumber Dana	Prioritas			Target	Pagu Indikatif	
										Semula	Menjadi	RKPD 2023	APBD 2023	RKPD 2023 Perubahan			Nasional	Daerah				
1	02	03	2.02	02	Pemenuhan Kebutuhan Sumber Daya Manusia Kesehatan Sesuai Standar	Jumlah Sumber Daya Manusia Kesehatan yang Memenuhi Standar di Fasilitas Pelayanan Kesehatan (Fasyankes)				2 Orang	2 Orang	52,633,632	0	0	Kab. Bojonegoro, Ngambon, Semua Kelurahan	DAK Non Fisik-BOKKB-BOK		3. Peningkatan kualitas pendidikan, kesehatan untuk mendukung SDM yang berkelanjutan	Masyarakat dan Kader	2 Orang	52,633,632	Dinas Kesehatan
1	**02**	**05**			**PROGRAM PEMBERDAYAAN MASYARAKAT BIDANG KESEHATAN**							**23,250,000**	**91,928,500**	**36,718,500**							**78,460,000**	
1	**02**	**05**	2.01		**Advokasi, Pemberdayaan, Kemitraan, Peningkatan Peran serta Masyarakat dan Lintas Sektor Tingkat Daerah Kabupaten/Kota**							**0**	**55,210,000**	**0**							**55,210,000**	
1	02	05	2.01	01	Peningkatan Upaya Promosi Kesehatan, Advokasi, Kemitraan dan Pemberdayaan Masyarakat	Jumlah Dokumen Promosi Kesehatan, Advokasi, Kemitraan dan Pemberdayaan Masyarakat				4 Dokumen	4 Dokumen	0	55,210,000	0	Kab. Bojonegoro, Ngambon, Semua Kelurahan	DAK Non Fisik-BOKKB-BOK		3. Peningkatan kualitas pendidikan, kesehatan untuk mendukung SDM yang berkelanjutan		4 Dokumen	55,210,000	Dinas Kesehatan
1	**02**	**05**	2.03		**Pengembangan dan Pelaksanaan Upaya Kesehatan Bersumber Daya Masyarakat (UKBM) Tingkat Daerah Kabupaten/Kota**	Persentase Desa Dengan Jumlah UKBM Aktif > 4	%		%	85 %	85 %	**23,250,000**	**36,718,500**	**36,718,500**						85 %	**23,250,000**	
1	02	05	2.03	01	Bimbingan Teknis dan Supervisi Pengembangan dan Pelaksanaan Upaya Kesehatan Bersumber Daya Masyarakat (UKBM)	Jumlah Dokumen Hasil Bimbingan Teknis dan Supervisi Upaya Kesehatan Bersumber Daya Masyarakat (UKBM)				5 Dokumen	5 Dokumen	23,250,000	36,718,500	36,718,500	Kab. Bojonegoro, Ngambon, Semua Kelurahan	DAK Non Fisik-BOKKB-BOK		3. Peningkatan kualitas pendidikan, kesehatan untuk mendukung SDM yang berkelanjutan	Masyarakat dan Kader	5 Dokumen	23,250,000	Dinas Kesehatan
1					**URUSAN PEMERINTAHAN WAJIB YANG BERKAITAN DENGAN PELAYANAN DASAR**																	
1	**02**				**URUSAN PEMERINTAHAN BIDANG KESEHATAN**							**2,810,499,230**	**2,555,355,550**	**2,349,903,141**						**2,788,091,726**	
1	**02**	**02**			**PROGRAM PEMENUHAN UPAYA KESEHATAN PERORANGAN DAN UPAYA KESEHATAN MASYARAKAT**	Angka Kematian Bayi (AKB) Angka Kematian Ibu (AKI) Indeks Kepuasan Masyarakat (IKM) Prevalensi Stunting	per 1000 KH per 100.000 KH Indeks %		per 1000 KH per 100.000 KH Indeks %	6.06 per 1000 KH 90.91 per 100.000 KH 3.34 Indeks 5.70 %	6.06 per 1000 KH 90.91 per 100.000 KH 3.34 Indeks 5.70 %	**2,547,227,470**	**2,524,655,550**	**2,337,953,141**						6.06 per 1000 KH 90.91 per 100.000 KH 3.34 Indeks 5.70 %	**2,583,436,726**	

Penetapan Perubahan Rencana Kerja Pemerintah Daerah (RKPD)
Kabupaten Bojonegoro
Tahun 2023

Kode					Urusan/ Bidang Urusan/ Program/ Kegiatan/ Sub Kegiatan	Indikator Program/ Kegiatan/ Sub Kegiatan	Target Akhir Periode RPJMD	Realisasi Capaian RKPD Tahun 2021	Prakiraan Capaian Target RKPD Tahun 2022	Capaian Kinerja dan Kerangka Pendanaan								Kelompok Sasaran	Prakiraan Maju Rencana Tahun 2024		Perangkat Daerah Penanggung Jawab
										Target 2023		Pagu Indikatif			Lokasi	Sumber Dana	Prioritas			Target	Pagu Indikatif	
										Semula	Menjadi	RKPD 2023	APBD 2023	RKPD 2023 Perubahan			Nasional	Daerah				
1	**02**	**02**	2.02		**Penyediaan Layanan Kesehatan untuk UKM dan UKP Rujukan Tingkat Daerah Kabupaten/Kota**	Persentase Anak Usia Pendidikan Dasar Yang Mendapatkan Pelayanan Kesehatan Sesuai Standar	%		%	100 %	100 %	**2,547,227,470**	**2,524,655,550**	**2,337,953,141**						100 %	**2,583,436,726**	
							%		%	100 %	100 %									100 %		
							%		%	100 %	100 %									100 %		
							%		%	100 %	100 %									100 %		
						Persentase Ibu Bersalin Mendapatkan Pelayanan Persalinan Sesuai Standar	%		%	100 %	100 %									100 %		
							%		%	100 %	100 %									100 %		
							%		%	100 %	100 %									100 %		
						Persentase Ibu Hamil Mendapatkan Pelayanan Kesehatan Ibu Hamil Sesuai Standar	%		%	100 %	100 %									100 %		
							%		%	100 %	100 %									100 %		
							%		%	100 %	100 %									100 %		
							%		%	100 %	100 %									100 %		
						Persentase Jumlah Bayi Baru Lahir Usia 0-28 Hari Mendapat Pelayanan Kesehatan Sesuai Standar	%		%	100 %	100 %									100 %		
						Persentase Orang Dengan Gangguan Jiwa (ODGJ) Berat Yang Mendapatkan Pelayanan Kesehatan Sesuai Standar	%		%	100 %	100 %									100 %		
						Persentase Orang Dengan Resiko Terinfeksi HIV Mendapatkan Pemeriksaan HIV Sesuai Standar	%		%	100 %	100 %									100 %		
						Persentase Orang Dengan TB Mendapatkan Pelayanan Kesehatan Sesuai Standar	%		%	100 %	100 %									100 %		
						Persentase Pelayanan Kesehatan Balita Sesuai Standar	%		%	100 %	100 %									100 %		
						Persentase Penderita Diabetes Melitus Yang Mendapatkan Pelayanan Kesehatan Sesuai Standar	%		%	100 %	100 %									100 %		
						Persentase Penderita Hipertensi Yang Mendapatkan Pelayanan Kesehatan Sesuai Standar	%		%	100 %	100 %									100 %		
						Persentase Warga Negara Usia 15 - 59 Tahun Yang Mendapatkan Pelayanan Skrining Kesehatan Sesuai Standar	%		%	100 %	100 %									100 %		

Penetapan Perubahan Rencana Kerja Pemerintah Daerah (RKPD)
Kabupaten Bojonegoro
Tahun 2023

Kode					Urusan/ Bidang Urusan/ Program/ Kegiatan/ Sub Kegiatan	Indikator Program/ Kegiatan/ Sub Kegiatan	Target Akhir Periode RPJMD	Realisasi Capaian RKPD Tahun 2021	Prakiraan Capaian Target RKPD Tahun 2022	Capaian Kinerja dan Kerangka Pendanaan								Kelompok Sasaran	Prakiraan Maju Rencana Tahun 2024		Perangkat Daerah Penanggung Jawab
										Target 2023		Pagu Indikatif			Lokasi	Sumber Dana	Prioritas			Target	Pagu Indikatif	
										Semula	Menjadi	RKPD 2023	APBD 2023	RKPD 2023 Perubahan			Nasional	Daerah				
						Persentase Warga Negara Usia 60 Tahun Ke Atas Mendapatkan Skrining Kesehatan Sesuai Standard																
1	02	02	2.02	01	Pengelolaan Pelayanan Kesehatan Ibu Hamil	Jumlah Ibu Hamil yang Mendapatkan Pelayanan Kesehatan Sesuai Standar				359 Orang	359 Orang	30,904,000	28,080,000	125,180,000	Semua Kab/Kota, Semua Kecamatan, Semua Kelurahan	DAK Non Fisik-BOKKB-BOK		3. Peningkatan kualitas pendidikan, kesehatan untuk mendukung SDM yang berkelanjutan	Masyarakat dan Kader	359 Orang	30,904,000	Dinas Kesehatan
1	02	02	2.02	02	Pengelolaan Pelayanan Kesehatan Ibu Bersalin	Jumlah Ibu Bersalin yang Mendapatkan Pelayanan Kesehatan Sesuai Standar				343 Orang	343 Orang	950,000	25,200,000	0	Semua Kab/Kota, Semua Kecamatan, Semua Kelurahan	DAK Non Fisik-BOKKB-BOK		3. Peningkatan kualitas pendidikan, kesehatan untuk mendukung SDM yang berkelanjutan	Masyarakat dan Kader	343 Orang	950,000	Dinas Kesehatan
1	02	02	2.02	04	Pengelolaan Pelayanan Kesehatan Balita	Jumlah Balita yang Mendapatkan Pelayanan Kesehatan Sesuai Standar				1688 Orang	1688 Orang	32,250,000	91,680,000	49,500,000	Semua Kab/Kota, Semua Kecamatan, Semua Kelurahan	DAK Non Fisik-BOKKB-BOK		3. Peningkatan kualitas pendidikan, kesehatan untuk mendukung SDM yang berkelanjutan	Masyarakat dan Kader	1688 Orang	32,250,000	Dinas Kesehatan
1	02	02	2.02	05	Pengelolaan Pelayanan Kesehatan pada Usia Pendidikan Dasar	Jumlah Anak Usia Pendidikan Dasar yang Mendapatkan Pelayanan Kesehatan Sesuai Standar				2216 Tempat	2216 Tempat	3,600,000	9,640,000	9,640,000		DAK Non Fisik-BOKKB-BOK		3. Peningkatan kualitas pendidikan, kesehatan untuk mendukung SDM yang berkelanjutan	Masyarakat dan Kader	2216 Tempat	3,600,000	Dinas Kesehatan
1	02	02	2.02	06	Pengelolaan Pelayanan Kesehatan pada Usia Produktif							0	7,200,000	7,200,000	Kab. Bojonegoro, Sekar, Semua Kelurahan	DAK Non Fisik-BOKKB-BOK		3. Peningkatan kualitas pendidikan, kesehatan untuk mendukung SDM yang berkelanjutan	Masyarakat dan Kader		7,920,000	Dinas Kesehatan
1	02	02	2.02	07	Pengelolaan Pelayanan Kesehatan pada Usia Lanjut	Jumlah Penduduk Usia Lanjut yang Mendapatkan Pelayanan Kesehatan Sesuai Standar					4444 Orang	22,550,000	0	110,000,000	Semua Kab/Kota, Semua Kecamatan, Semua Kelurahan Kab. Bojonegoro, Sekar, Semua Kelurahan	DAK Non Fisik-BOKKB-BOK		3. Peningkatan kualitas pendidikan, kesehatan untuk mendukung SDM yang berkelanjutan 3. Peningkatan kualitas pendidikan, kesehatan untuk mendukung SDM yang berkelanjutan	Masyarakat dan Kader	4444 Orang	110,000,000	Dinas Kesehatan

Penetapan Perubahan Rencana Kerja Pemerintah Daerah (RKPD)
Kabupaten Bojonegoro
Tahun 2023

Kode					Urusan/ Bidang Urusan/ Program/ Kegiatan/ Sub Kegiatan	Indikator Program/ Kegiatan/ Sub Kegiatan	Target Akhir Periode RPJMD	Realisasi Capaian RKPD Tahun 2021	Prakiraan Capaian Target RKPD Tahun 2022	Capaian Kinerja dan Kerangka Pendanaan								Kelompok Sasaran	Prakiraan Maju Rencana Tahun 2024		Perangkat Daerah Penanggung Jawab
										Target 2023		Pagu Indikatif			Lokasi	Sumber Dana	Prioritas			Target	Pagu Indikatif	
										Semula	Menjadi	RKPD 2023	APBD 2023	RKPD 2023 Perubahan			Nasional	Daerah				
1	02	02	2.02	10	Pengelolaan Pelayanan Kesehatan Orang dengan Gangguan Jiwa Berat	Jumlah Orang yang Mendapatkan Pelayanan Kesehatan Orang dengan Gangguan Jiwa Berat Sesuai Standar					0 Orang	300,000	0	1,800,000	Semua Kab/Kota, Semua Kecamatan, Semua Kelurahan Kab. Bojonegoro, Sekar, Semua Kelurahan	DAK Non Fisik-BOKKB-BOK DAK Non Fisik-BOKKB-BOK		3. Peningkatan kualitas pendidikan, kesehatan untuk mendukung SDM yang berkelanjutan 3. Peningkatan kualitas pendidikan, kesehatan untuk mendukung SDM yang berkelanjutan	Masyarakat dan Kader	0 Orang	1,800,000	Dinas Kesehatan
1	02	02	2.02	11	Pengelolaan Pelayanan Kesehatan Orang Terduga Tuberkulosis	Jumlah Orang Terduga Menderita Tuberkulosis yang Mendapatkan Pelayanan Sesuai Standar					10 Orang	0	0	5,400,000		DAK Non Fisik-BOKKB-BOK		3. Peningkatan kualitas pendidikan, kesehatan untuk mendukung SDM yang berkelanjutan	Masyarakat dan Kader	10 Orang	5,940,000	Dinas Kesehatan
1	02	02	2.02	12	Pengelolaan Pelayanan Kesehatan Orang dengan Risiko Terinfeksi HIV	Jumlah Orang Terduga Menderita HIV yang Mendapatkan Pelayanan Sesuai Standar					0 Orang	0	0	2,400,000	Kab. Bojonegoro, Sekar, Semua Kelurahan	DAK Non Fisik-BOKKB-BOK		3. Peningkatan kualitas pendidikan, kesehatan untuk mendukung SDM yang berkelanjutan	Masyarakat dan Kader	0 Orang	2,400,000	Dinas Kesehatan
1	02	02	2.02	13	Pengelolaan Pelayanan Kesehatan bagi Penduduk pada Kondisi Kejadian Luar Biasa (KLB)	Jumlah Dokumen Hasil Pengelolaan Pelayanan Kesehatan bagi Penduduk pada Kondisi Kejadian Luar Biasa (KLB) Sesuai Standar				6 Dokumen	6 Dokumen	94,215,230	2,000,000	0	Semua Kab/Kota, Semua Kecamatan, Semua Kelurahan	DAK Non Fisik-BOKKB-BOK		3. Peningkatan kualitas pendidikan, kesehatan untuk mendukung SDM yang berkelanjutan	Masyarakat dan Kader	6 Dokumen	94,215,230	Dinas Kesehatan
1	02	02	2.02	15	Pengelolaan Pelayanan Kesehatan Gizi Masyarakat	Jumlah Dokumen Hasil Pengelolaan Pelayanan Kesehatan Gizi Masyarakat				6 Dokumen	6 Dokumen	54,500,420	79,200,000	52,380,000	Semua Kab/Kota, Semua Kecamatan, Semua Kelurahan	DAK Non Fisik-BOKKB-BOK		3. Peningkatan kualitas pendidikan, kesehatan untuk mendukung SDM yang berkelanjutan	Masyarakat dan Kader	6 Dokumen	54,500,420	Dinas Kesehatan
1	02	02	2.02	16	Pengelolaan Pelayanan Kesehatan Kerja dan Olahraga	Jumlah Dokumen Hasil Pengelolaan Pelayanan Kesehatan Kerja dan Olahraga					0 Dokumen	77,056,775	0	4,150,000	Semua Kab/Kota, Semua Kecamatan, Semua Kelurahan Kab. Bojonegoro, Sekar, Semua Kelurahan	DAK Non Fisik-BOKKB-BOK DAK Non Fisik-BOKKB-BOK		3. Peningkatan kualitas pendidikan, kesehatan untuk mendukung SDM yang berkelanjutan 3. Peningkatan kualitas pendidikan, kesehatan untuk mendukung SDM yang berkelanjutan	Masyarakat dan Kader	0 Dokumen	4,150,000	Dinas Kesehatan

Penetapan Perubahan Rencana Kerja Pemerintah Daerah (RKPD)
Kabupaten Bojonegoro
Tahun 2023

Kode					Urusan/ Bidang Urusan/ Program/ Kegiatan/ Sub Kegiatan	Indikator Program/ Kegiatan/ Sub Kegiatan	Target Akhir Periode RPJMD	Realisasi Capaian RKPD Tahun 2021	Prakiraan Capaian Target RKPD Tahun 2022	Capaian Kinerja dan Kerangka Pendanaan								Kelompok Sasaran	Prakiraan Maju Rencana Tahun 2024		Perangkat Daerah Penanggung Jawab
										Target 2023		Pagu Indikatif			Lokasi	Sumber Dana	Prioritas			Target	Pagu Indikatif	
										Semula	Menjadi	RKPD 2023	APBD 2023	RKPD 2023 Perubahan			Nasional	Daerah				
1	02	02	2.02	17	Pengelolaan Pelayanan Kesehatan Lingkungan	Jumlah Dokumen Hasil Pengelolaan Pelayanan Kesehatan Lingkungan				6 Dokumen	6 Dokumen	12,550,000	12,700,000	12,700,000	Semua Kab/Kota, Semua Kecamatan, Semua Kelurahan	DAK Non Fisik-BOKKB-BOK		3. Peningkatan kualitas pendidikan, kesehatan untuk mendukung SDM yang berkelanjutan	Masyarakat dan Kader	6 Dokumen	12,550,000	Dinas Kesehatan
1	02	02	2.02	18	Pengelolaan Pelayanan Promosi Kesehatan	Jumlah Dokumen Hasil Pengelolaan Pelayanan Promosi Kesehatan				6 Dokumen	6 Dokumen	37,310,305	185,198,000	62,048,000	Semua Kab/Kota, Semua Kecamatan, Semua Kelurahan	DAK Non Fisik-BOKKB-BOK		3. Peningkatan kualitas pendidikan, kesehatan untuk mendukung SDM yang berkelanjutan	Masyarakat dan Kader	6 Dokumen	41,041,336	Dinas Kesehatan
1	02	02	2.02	20	Pengelolaan Surveilans Kesehatan	Jumlah Dokumen Hasil Pengelolaan Surveilans Kesehatan				6 Dokumen	6 Dokumen	26,540,000	21,500,000	2,600,000	Semua Kab/Kota, Semua Kecamatan, Semua Kelurahan	DAK Non Fisik-BOKKB-BOK		3. Peningkatan kualitas pendidikan, kesehatan untuk mendukung SDM yang berkelanjutan	Masyarakat dan Kader	6 Dokumen	26,540,000	Dinas Kesehatan
1	02	02	2.02	25	Pelayanan Kesehatan Penyakit Menular dan Tidak Menular	Jumlah Dokumen Hasil Pengelolaan Upaya Pengurangan Risiko Krisis Kesehatan dan Pasca Krisis Kesehatan				6 Dokumen	6 Dokumen	87,950,000	16,950,000	50,650,000	Semua Kab/Kota, Semua Kecamatan, Semua Kelurahan	DAK Non Fisik-BOKKB-BOK		3. Peningkatan kualitas pendidikan, kesehatan untuk mendukung SDM yang berkelanjutan	Masyarakat dan Kader	6 Dokumen	87,950,000	Dinas Kesehatan
1	02	02	2.02	28	Pengambilan dan Pengiriman Spesimen Penyakit Potensial KLB ke Laboratorium Rujukan/Nasional	Jumlah Spesimen Penyakit Potensial Kejadian Luar Biasa (KLB) ke Laboratorium Rujukan/Nasional yang Didistribusikan				0 Paket	0 Paket	0	500,000	500,000	Kab. Bojonegoro, Sekar, Semua Kelurahan	DAK Non Fisik-BOKKB-BOK		3. Peningkatan kualitas pendidikan, kesehatan untuk mendukung SDM yang berkelanjutan	Masyarakat dan Kader	0 Paket	550,000	Dinas Kesehatan
1	02	02	2.02	33	Operasional Pelayanan Puskesmas	Jumlah Dokumen Operasional Pelayanan Puskesmas				6 Dokumen	6 Dokumen	2,055,475,740	2,024,607,550	1,837,905,141	Semua Kab/Kota, Semua Kecamatan, Semua Kelurahan	DAK Non Fisik-BOKKB-BOK LAIN-LAIN PENDAPATAN DAERAH YANG SAH		3. Peningkatan kualitas pendidikan, kesehatan untuk mendukung SDM yang berkelanjutan	Masyarakat dan Kader	6 Dokumen	2,055,475,740	Dinas Kesehatan
1	02	02	2.02	36	Investigasi Awal Kejadian Tidak Diharapkan (Kejadian Ikutan Pasca Imunisasi dan Pemberian Obat Massal)	Jumlah Laporan Hasil Investigasi Awal Kejadian Tidak Diharapkan (Kejadian Ikutan Pasca Imunisasi dan Pemberian Obat Massal)				6 Laporan	6 Laporan	800,000	11,200,000	300,000	Semua Kab/Kota, Semua Kecamatan, Semua Kelurahan	DAK Non Fisik-BOKKB-BOK		3. Peningkatan kualitas pendidikan, kesehatan untuk mendukung SDM yang berkelanjutan	Masyarakat dan Kader	6 Laporan	800,000	Dinas Kesehatan

Penetapan Perubahan Rencana Kerja Pemerintah Daerah (RKPD)
Kabupaten Bojonegoro
Tahun 2023

Kode					Urusan/ Bidang Urusan/ Program/ Kegiatan/ Sub Kegiatan	Indikator Program/ Kegiatan/ Sub Kegiatan	Target Akhir Periode RPJMD	Realisasi Capaian RKPD Tahun 2021	Prakiraan Capaian Target RKPD Tahun 2022	Capaian Kinerja dan Kerangka Pendanaan								Kelompok Sasaran	Prakiraan Maju Rencana Tahun 2024		Perangkat Daerah Penanggung Jawab
										Target 2023		Pagu Indikatif			Lokasi	Sumber Dana	Prioritas			Target	Pagu Indikatif	
										Semula	Menjadi	RKPD 2023	APBD 2023	RKPD 2023 Perubahan			Nasional	Daerah				
1	02	02	2.02	40	Pengelolaan pelayanan kesehatan orang dengan Tuberkulosis	Jumlah orang dengan Tuberkulosis yang mendapatkan pelayanan kesehatan sesuai standar				0 Orang	0 Orang	0	9,000,000	3,600,000	Kab. Bojonegoro, Sekar, Semua Kelurahan	DAK Non Fisik-BOKKB-BOK		3. Peningkatan kualitas pendidikan, kesehatan untuk mendukung SDM yang berkelanjutan	Masyarakat dan Kader	0 Orang	9,900,000	Dinas Kesehatan
1	**02**	**03**			**PROGRAM PENINGKATAN KAPASITAS SUMBER DAYA MANUSIA KESEHATAN**							**79,241,760**	**18,750,000**	**0**							**20,625,000**	
1	**02**	**03**	2.03		**Pengembangan Mutu dan Peningkatan Kompetensi Teknis Sumber Daya Manusia Kesehatan Tingkat Daerah Kabupaten/Kota**							**0**	**18,750,000**	**0**							**20,625,000**	
1	02	03	2.03	01	Pengembangan Mutu dan Peningkatan Kompetensi Teknis Sumber Daya Manusia Kesehatan Tingkat Daerah Kabupaten/Kota	Jumlah Sumber Daya Manusia Kesehatan Tingkat Daerah Kabupaten/Kota yang Ditingkatkan Mutu dan Kompetensinya				0 Orang	0 Orang	0	18,750,000	0	Kab. Bojonegoro, Sekar, Semua Kelurahan	DAK Non Fisik-BOKKB-BOK		3. Peningkatan kualitas pendidikan, kesehatan untuk mendukung SDM yang berkelanjutan		0 Orang	20,625,000	Dinas Kesehatan
1	**02**	**05**			**PROGRAM PEMBERDAYAAN MASYARAKAT BIDANG KESEHATAN**	Persentase Desa /Kelurahan Siaga Aktif Purnama Dan Mandiri	%		%	18 %	18 %	**184,030,000**	**11,950,000**	**11,950,000**						18 %	**184,030,000**	
1	**02**	**05**	2.03		**Pengembangan dan Pelaksanaan Upaya Kesehatan Bersumber Daya Masyarakat (UKBM) Tingkat Daerah Kabupaten/Kota**	Persentase Desa Dengan Jumlah UKBM Aktif > 4	%		%	85 %	85 %	**184,030,000**	**11,950,000**	**11,950,000**						85 %	**184,030,000**	
1	02	05	2.03	01	Bimbingan Teknis dan Supervisi Pengembangan dan Pelaksanaan Upaya Kesehatan Bersumber Daya Masyarakat (UKBM)	Jumlah Dokumen Hasil Bimbingan Teknis dan Supervisi Upaya Kesehatan Bersumber Daya Masyarakat (UKBM)				6 Dokumen	6 Dokumen	184,030,000	11,950,000	11,950,000	Semua Kab/Kota, Semua Kecamatan, Semua Kelurahan	DAK Non Fisik-BOKKB-BOK		3. Peningkatan kualitas pendidikan, kesehatan untuk mendukung SDM yang berkelanjutan	Masyarakat dan Kader	6 Dokumen	184,030,000	Dinas Kesehatan
1					**URUSAN PEMERINTAHAN WAJIB YANG BERKAITAN DENGAN PELAYANAN DASAR**																	
1	**02**				**URUSAN PEMERINTAHAN BIDANG KESEHATAN**							**1,410,757,790**	**1,158,889,750**	**1,473,418,224**							**1,710,513,273**	

Penetapan Perubahan Rencana Kerja Pemerintah Daerah (RKPD)
Kabupaten Bojonegoro
Tahun 2023

Kode					Urusan/ Bidang Urusan/ Program/ Kegiatan/ Sub Kegiatan	Indikator Program/ Kegiatan/ Sub Kegiatan	Target Akhir Periode RPJMD	Realisasi Capaian RKPD Tahun 2021	Prakiraan Capaian Target RKPD Tahun 2022	Capaian Kinerja dan Kerangka Pendanaan								Kelompok Sasaran	Prakiraan Maju Rencana Tahun 2024		Perangkat Daerah Penanggung Jawab
										Target 2023		Pagu Indikatif			Lokasi	Sumber Dana	Prioritas			Target	Pagu Indikatif	
										Semula	Menjadi	RKPD 2023	APBD 2023	RKPD 2023 Perubahan			Nasional	Daerah				
1	02	02			**PROGRAM PEMENUHAN UPAYA KESEHATAN PERORANGAN DAN UPAYA KESEHATAN MASYARAKAT**	Angka Kematian Bayi (AKB) Angka Kematian Ibu (AKI) Indeks Kepuasan Masyarakat (IKM) Prevalensi Stunting	per 1000 KH per 100.000 KH Indeks %		per 1000 KH per 100.000 KH Indeks %	6.06 per 1000 KH 90.91 per 100.000 KH 3.34 Indeks 5.70 %	6.06 per 1000 KH 90.91 per 100.000 KH 3.34 Indeks 5.70 %	**1,332,077,342**	**1,026,667,167**	**1,451,260,299**						6.06 per 1000 KH 90.91 per 100.000 KH 3.34 Indeks 5.70 %	**1,488,048,930**	

Penetapan Perubahan Rencana Kerja Pemerintah Daerah (RKPD)
Kabupaten Bojonegoro
Tahun 2023

Kode					Urusan/ Bidang Urusan/ Program/ Kegiatan/ Sub Kegiatan	Indikator Program/ Kegiatan/ Sub Kegiatan	Target Akhir Periode RPJMD	Realisasi Capaian RKPD Tahun 2021	Prakiraan Capaian Target RKPD Tahun 2022	Capaian Kinerja dan Kerangka Pendanaan								Kelompok Sasaran	Prakiraan Maju Rencana Tahun 2024		Perangkat Daerah Penanggung Jawab
										Target 2023		Pagu Indikatif			Lokasi	Sumber Dana	Prioritas			Target	Pagu Indikatif	
										Semula	Menjadi	RKPD 2023	APBD 2023	RKPD 2023 Perubahan			Nasional	Daerah				
1	**02**	**02**	2.02		**Penyediaan Layanan Kesehatan untuk UKM dan UKP Rujukan Tingkat Daerah Kabupaten/Kota**	Persentase Anak Usia Pendidikan Dasar Yang Mendapatkan Pelayanan Kesehatan Sesuai Standar	%		%	100 %	100 %	**1,332,077,342**	**1,026,667,167**	**1,451,260,299**						100 %	**1,488,048,930**	
							%		%	100 %	100 %									100 %		
							%		%	100 %	100 %									100 %		
							%		%	100 %	100 %									100 %		
						Persentase Ibu Bersalin Mendapatkan Pelayanan Persalinan Sesuai Standar	%		%	100 %	100 %									100 %		
							%		%	100 %	100 %									100 %		
							%		%	100 %	100 %									100 %		
						Persentase Ibu Hamil Mendapatkan Pelayanan Kesehatan Ibu Hamil Sesuai Standar	%		%	100 %	100 %									100 %		
							%		%	100 %	100 %									100 %		
							%		%	100 %	100 %									100 %		
							%		%	100 %	100 %									100 %		
						Persentase Jumlah Bayi Baru Lahir Usia 0-28 Hari Mendapat Pelayanan Kesehatan Sesuai Standar	%		%	100 %	100 %									100 %		
						Persentase Orang Dengan Gangguan Jiwa (ODGJ) Berat Yang Mendapatkan Pelayanan Kesehatan Sesuai Standar	%		%	100 %	100 %									100 %		
						Persentase Orang Dengan Resiko Terinfeksi HIV Mendapatkan Pemeriksaan HIV Sesuai Standar	%		%	100 %	100 %									100 %		
						Persentase Orang Dengan TB Mendapatkan Pelayanan Kesehatan Sesuai Standar	%		%	100 %	100 %									100 %		
						Persentase Pelayanan Kesehatan Balita Sesuai Standar	%		%	100 %	100 %									100 %		
						Persentase Penderita Diabetes Melitus Yang Mendapatkan Pelayanan Kesehatan Sesuai Standar	%		%	100 %	100 %									100 %		
						Persentase Penderita Hipertensi Yang Mendapatkan Pelayanan Kesehatan Sesuai Standar	%		%	100 %	100 %									100 %		
						Persentase Warga Negara Usia 15 - 59 Tahun Yang Mendapatkan Pelayanan Skrining Kesehatan Sesuai Standar	%		%	100 %	100 %									100 %		

Penetapan Perubahan Rencana Kerja Pemerintah Daerah (RKPD)
Kabupaten Bojonegoro
Tahun 2023

Kode					Urusan/ Bidang Urusan/ Program/ Kegiatan/ Sub Kegiatan	Indikator Program/ Kegiatan/ Sub Kegiatan	Target Akhir Periode RPJMD	Realisasi Capaian RKPD Tahun 2021	Prakiraan Capaian Target RKPD Tahun 2022	Capaian Kinerja dan Kerangka Pendanaan								Kelompok Sasaran	Prakiraan Maju Rencana Tahun 2024		Perangkat Daerah Penanggung Jawab
										Target 2023		Pagu Indikatif			Lokasi	Sumber Dana	Prioritas			Target	Pagu Indikatif	
										Semula	Menjadi	RKPD 2023	APBD 2023	RKPD 2023 Perubahan			Nasional	Daerah				
						Persentase Warga Negara Usia 60 Tahun Ke Atas Mendapatkan Skrining Kesehatan Sesuai Standard																
1	02	02	2.02	01	Pengelolaan Pelayanan Kesehatan Ibu Hamil	Jumlah Ibu Hamil yang Mendapatkan Pelayanan Kesehatan Sesuai Standar				6 Orang	6 Orang	28,994,849	51,600,000	73,100,000	Semua Kab/Kota, Semua Kecamatan, Semua Kelurahan	DAK Non Fisik-BOKKB-BOK		3. Peningkatan kualitas pendidikan, kesehatan untuk mendukung SDM yang berkelanjutan	Masyarakat dan Kader	6 Orang	25,950,000	Dinas Kesehatan
1	02	02	2.02	02	Pengelolaan Pelayanan Kesehatan Ibu Bersalin	Jumlah Ibu Bersalin yang Mendapatkan Pelayanan Kesehatan Sesuai Standar				6 Orang	6 Orang	4,500,000	30,200,000	0	Semua Kab/Kota, Semua Kecamatan, Semua Kelurahan	DAK Non Fisik-BOKKB-BOK		3. Peningkatan kualitas pendidikan, kesehatan untuk mendukung SDM yang berkelanjutan	Masyarakat dan Kader	6 Orang	1,500,000	Dinas Kesehatan
1	02	02	2.02	03	Pengelolaan Pelayanan Kesehatan Bayi Baru Lahir	Jumlah Bayi Baru Lahir yang Mendapatkan Pelayanan Kesehatan Sesuai Standar				6 Orang	6 Orang	4,940,000	0	0	Semua Kab/Kota, Semua Kecamatan, Semua Kelurahan	DAK Non Fisik-BOKKB-BOK		3. Peningkatan kualitas pendidikan, kesehatan untuk mendukung SDM yang berkelanjutan	Masyarakat dan Kader	6 Orang	4,865,000	Dinas Kesehatan
1	02	02	2.02	04	Pengelolaan Pelayanan Kesehatan Balita	Jumlah Balita yang Mendapatkan Pelayanan Kesehatan Sesuai Standar				6 Orang	6 Orang	12,900,000	57,559,940	50,159,940	Semua Kab/Kota, Semua Kecamatan, Semua Kelurahan	DAK Non Fisik-BOKKB-BOK		3. Peningkatan kualitas pendidikan, kesehatan untuk mendukung SDM yang berkelanjutan	Masyarakat dan Kader	6 Orang	11,687,500	Dinas Kesehatan
1	02	02	2.02	05	Pengelolaan Pelayanan Kesehatan pada Usia Pendidikan Dasar	Jumlah Anak Usia Pendidikan Dasar yang Mendapatkan Pelayanan Kesehatan Sesuai Standar				6 Orang	6 Orang	31,101,254	9,612,652	6,496,252	Semua Kab/Kota, Semua Kecamatan, Semua Kelurahan	DAK Non Fisik-BOKKB-BOK		3. Peningkatan kualitas pendidikan, kesehatan untuk mendukung SDM yang berkelanjutan	Masyarakat dan Kader	6 Orang	11,562,500	Dinas Kesehatan
1	02	02	2.02	06	Pengelolaan Pelayanan Kesehatan pada Usia Produktif							0	1,750,000	1,600,000		DAK Non Fisik-BOKKB-BOK		3. Peningkatan kualitas pendidikan, kesehatan untuk mendukung SDM yang berkelanjutan	Masyarakat dan Kader		1,750,000	Dinas Kesehatan
1	02	02	2.02	07	Pengelolaan Pelayanan Kesehatan pada Usia Lanjut	Jumlah Penduduk Usia Lanjut yang Mendapatkan Pelayanan Kesehatan Sesuai Standar				6 Orang	6 Orang	10,550,000	0	25,800,000	Semua Kab/Kota, Semua Kecamatan, Semua Kelurahan	DAK Non Fisik-BOKKB-BOK		3. Peningkatan kualitas pendidikan, kesehatan untuk mendukung SDM yang berkelanjutan	Masyarakat dan Kader	6 Orang	8,000,000	Dinas Kesehatan

Penetapan Perubahan Rencana Kerja Pemerintah Daerah (RKPD)
Kabupaten Bojonegoro
Tahun 2023

Kode					Urusan/ Bidang Urusan/ Program/ Kegiatan/ Sub Kegiatan	Indikator Program/ Kegiatan/ Sub Kegiatan	Target Akhir Periode RPJMD	Realisasi Capaian RKPD Tahun 2021	Prakiraan Capaian Target RKPD Tahun 2022	Capaian Kinerja dan Kerangka Pendanaan								Kelompok Sasaran	Prakiraan Maju Rencana Tahun 2024		Perangkat Daerah Penanggung Jawab
										Target 2023		Pagu Indikatif			Lokasi	Sumber Dana	Prioritas			Target	Pagu Indikatif	
										Semula	Menjadi	RKPD 2023	APBD 2023	RKPD 2023 Perubahan			Nasional	Daerah				
1	02	02	2.02	08	Pengelolaan Pelayanan Kesehatan Penderita Hipertensi	Jumlah Penderita Hipertensi yang Mendapatkan Pelayanan Kesehatan Sesuai Standar				100 Orang	100 Orang	0	28,166,500	0	Kab. Bojonegoro, Bubulan, Semua Kelurahan	DAK Non Fisik-BOKKB-BOK			Masyarakat dan Kader	100 Orang	29,166,500	Dinas Kesehatan
1	02	02	2.02	10	Pengelolaan Pelayanan Kesehatan Orang dengan Gangguan Jiwa Berat	Jumlah Orang yang Mendapatkan Pelayanan Kesehatan Orang dengan Gangguan Jiwa Berat Sesuai Standar					0 Orang	0	0	300,000	Kab. Bojonegoro, Bubulan, Semua Kelurahan	DAK Non Fisik-BOKKB-BOK		3. Peningkatan kualitas pendidikan, kesehatan untuk mendukung SDM yang berkelanjutan	Masyarakat dan Kader	0 Orang	300,000	Dinas Kesehatan
1	02	02	2.02	11	Pengelolaan Pelayanan Kesehatan Orang Terduga Tuberkulosis	Jumlah Orang Terduga Menderita Tuberkulosis yang Mendapatkan Pelayanan Sesuai Standar				6 Orang	6 Orang	1,500,000	1,666,500	2,133,200	Semua Kab/Kota, Semua Kecamatan, Semua Kelurahan	DAK Non Fisik-BOKKB-BOK		3. Peningkatan kualitas pendidikan, kesehatan untuk mendukung SDM yang berkelanjutan	Masyarakat dan Kader	6 Orang	1,500,000	Dinas Kesehatan
1	02	02	2.02	12	Pengelolaan Pelayanan Kesehatan Orang dengan Risiko Terinfeksi HIV	Jumlah Orang Terduga Menderita HIV yang Mendapatkan Pelayanan Sesuai Standar				10 Orang	10 Orang	0	500,000	500,000	Kab. Bojonegoro, Bubulan, Semua Kelurahan	DAK Non Fisik-BOKKB-BOK		3. Peningkatan kualitas pendidikan, kesehatan untuk mendukung SDM yang berkelanjutan	Masyarakat dan Kader	10 Orang	600,000	Dinas Kesehatan
1	02	02	2.02	13	Pengelolaan Pelayanan Kesehatan bagi Penduduk pada Kondisi Kejadian Luar Biasa (KLB)	Jumlah Dokumen Hasil Pengelolaan Pelayanan Kesehatan bagi Penduduk pada Kondisi Kejadian Luar Biasa (KLB) Sesuai Standar				6 Dokumen	6 Dokumen	74,950,000	2,508,325	0	Semua Kab/Kota, Semua Kecamatan, Semua Kelurahan	DAK Non Fisik-BOKKB-BOK		3. Peningkatan kualitas pendidikan, kesehatan untuk mendukung SDM yang berkelanjutan	Masyarakat dan Kader	6 Dokumen	82,575,000	Dinas Kesehatan
1	02	02	2.02	15	Pengelolaan Pelayanan Kesehatan Gizi Masyarakat	Jumlah Dokumen Hasil Pengelolaan Pelayanan Kesehatan Gizi Masyarakat				6 Dokumen	6 Dokumen	43,779,711	16,600,000	37,850,000	Semua Kab/Kota, Semua Kecamatan, Semua Kelurahan	DAK Non Fisik-BOKKB-BOK		3. Peningkatan kualitas pendidikan, kesehatan untuk mendukung SDM yang berkelanjutan	Masyarakat dan Kader	6 Dokumen	44,747,500	Dinas Kesehatan
1	02	02	2.02	16	Pengelolaan Pelayanan Kesehatan Kerja dan Olahraga	Jumlah Dokumen Hasil Pengelolaan Pelayanan Kesehatan Kerja dan Olahraga				6 Dokumen	6 Dokumen	5,600,000	0	700,000	Semua Kab/Kota, Semua Kecamatan, Semua Kelurahan	DAK Non Fisik-BOKKB-BOK		3. Peningkatan kualitas pendidikan, kesehatan untuk mendukung SDM yang berkelanjutan	Masyarakat dan Kader	6 Dokumen	5,600,000	Dinas Kesehatan
1	02	02	2.02	17	Pengelolaan Pelayanan Kesehatan Lingkungan	Jumlah Dokumen Hasil Pengelolaan Pelayanan Kesehatan Lingkungan				6 Dokumen	6 Dokumen	2,400,000	4,100,000	4,100,000	Semua Kab/Kota, Semua Kecamatan, Semua Kelurahan	DAK Non Fisik-BOKKB-BOK		3. Peningkatan kualitas pendidikan, kesehatan untuk mendukung SDM yang berkelanjutan	Masyarakat dan Kader	6 Dokumen	1,500,000	Dinas Kesehatan

Penetapan Perubahan Rencana Kerja Pemerintah Daerah (RKPD)
Kabupaten Bojonegoro
Tahun 2023

Kode					Urusan/ Bidang Urusan/ Program/ Kegiatan/ Sub Kegiatan	Indikator Program/ Kegiatan/ Sub Kegiatan	Target Akhir Periode RPJMD	Realisasi Capaian RKPD Tahun 2021	Prakiraan Capaian Target RKPD Tahun 2022	Capaian Kinerja dan Kerangka Pendanaan								Kelompok Sasaran	Prakiraan Maju Rencana Tahun 2024		Perangkat Daerah Penanggung Jawab
										Target 2023		Pagu Indikatif			Lokasi	Sumber Dana	Prioritas			Target	Pagu Indikatif	
										Semula	Menjadi	RKPD 2023	APBD 2023	RKPD 2023 Perubahan			Nasional	Daerah				
1	02	02	2.02	18	Pengelolaan Pelayanan Promosi Kesehatan	Jumlah Dokumen Hasil Pengelolaan Pelayanan Promosi Kesehatan				5 Dokumen	5 Dokumen	54,180,000	0	76,464,658	Semua Kab/Kota, Semua Kecamatan, Semua Kelurahan	DAK Non Fisik-BOKKB-BOK		3. Peningkatan kualitas pendidikan, kesehatan untuk mendukung SDM yang berkelanjutan	Masyarakat dan Kader	5 Dokumen	50,635,000	Dinas Kesehatan
1	02	02	2.02	20	Pengelolaan Surveilans Kesehatan	Jumlah Dokumen Hasil Pengelolaan Surveilans Kesehatan				6 Dokumen	6 Dokumen	1,112,500	10,650,000	2,808,325	Semua Kab/Kota, Semua Kecamatan, Semua Kelurahan	DAK Non Fisik-BOKKB-BOK		3. Peningkatan kualitas pendidikan, kesehatan untuk mendukung SDM yang berkelanjutan	Masyarakat dan Kader	6 Dokumen	362,500	Dinas Kesehatan
1	02	02	2.02	22	Pengelolaan Pelayanan Kesehatan Jiwa dan NAPZA	Jumlah Penyalahguna NAPZA yang Mendapatkan Pelayanan Kesehatan				6 Orang	6 Orang	3,015,000	0	800,000	Semua Kab/Kota, Semua Kecamatan, Semua Kelurahan	DAK Non Fisik-BOKKB-BOK		3. Peningkatan kualitas pendidikan, kesehatan untuk mendukung SDM yang berkelanjutan	Masyarakat dan Kader	6 Orang	2,115,000	Dinas Kesehatan
1	02	02	2.02	25	Pelayanan Kesehatan Penyakit Menular dan Tidak Menular	Jumlah Dokumen Hasil Pelayanan Kesehatan Penyakit Menular dan Tidak Menular				6 Dokumen	6 Dokumen	98,743,629	0	48,348,500	Semua Kab/Kota, Semua Kecamatan, Semua Kelurahan	DAK Non Fisik-BOKKB-BOK		3. Peningkatan kualitas pendidikan, kesehatan untuk mendukung SDM yang berkelanjutan	Masyarakat dan Kader	6 Dokumen	221,137,500	Dinas Kesehatan
1	02	02	2.02	28	Pengambilan dan Pengiriman Spesimen Penyakit Potensial KLB ke Laboratorium Rujukan/Nasional	Jumlah Spesimen Penyakit Potensial Kejadian Luar Biasa (KLB) ke Laboratorium Rujukan/Nasional yang Didistribusikan				6 Paket	6 Paket	1,500,000	375,000	375,000	Semua Kab/Kota, Semua Kecamatan, Semua Kelurahan	DAK Non Fisik-BOKKB-BOK		3. Peningkatan kualitas pendidikan, kesehatan untuk mendukung SDM yang berkelanjutan	Masyarakat dan Kader	6 Paket	1,505,590	Dinas Kesehatan
1	02	02	2.02	33	Operasional Pelayanan Puskesmas	Jumlah Dokumen Operasional Pelayanan Puskesmas				6 Dokumen	6 Dokumen	861,397,899	802,712,750	1,117,441,224	Semua Kab/Kota, Semua Kecamatan, Semua Kelurahan	DAK Non Fisik-BOKKB-BOK LAIN-LAIN PENDAPATAN DAERAH YANG SAH		3. Peningkatan kualitas pendidikan, kesehatan untuk mendukung SDM yang berkelanjutan	Masyarakat dan Kader	6 Dokumen	855,997,940	Dinas Kesehatan
1	02	02	2.02	36	Investigasi Awal Kejadian Tidak Diharapkan (Kejadian Ikutan Pasca Imunisasi dan Pemberian Obat Massal)	Jumlah Laporan Hasil Investigasi Awal Kejadian Tidak Diharapkan (Kejadian Ikutan Pasca Imunisasi dan Pemberian Obat Massal)				6 Laporan	6 Laporan	150,000	4,899,100	500,000	Semua Kab/Kota, Semua Kecamatan, Semua Kelurahan	DAK Non Fisik-BOKKB-BOK		3. Peningkatan kualitas pendidikan, kesehatan untuk mendukung SDM yang berkelanjutan	Masyarakat dan Kader	6 Laporan	150,000	Dinas Kesehatan

Penetapan Perubahan Rencana Kerja Pemerintah Daerah (RKPD)
Kabupaten Bojonegoro
Tahun 2023

Kode					Urusan/ Bidang Urusan/ Program/ Kegiatan/ Sub Kegiatan	Indikator Program/ Kegiatan/ Sub Kegiatan	Target Akhir Periode RPJMD	Realisasi Capaian RKPD Tahun 2021	Prakiraan Capaian Target RKPD Tahun 2022	Capaian Kinerja dan Kerangka Pendanaan								Kelompok Sasaran	Prakiraan Maju Rencana Tahun 2024		Perangkat Daerah Penanggung Jawab
										Target 2023		Pagu Indikatif			Lokasi	Sumber Dana	Prioritas			Target	Pagu Indikatif	
										Semula	Menjadi	RKPD 2023	APBD 2023	RKPD 2023 Perubahan			Nasional	Daerah				
1	02	02	2.02	37	Pelaksanaan Kewaspadaan Dini dan Respon Wabah	Jumlah Dokumen Hasil Pelaksanaan Kewaspadaan Dini dan Respon Wabah				6 Dokumen	6 Dokumen	1,000,000	0	0	Semua Kab/Kota, Semua Kecamatan, Semua Kelurahan	DAK Non Fisik-BOKKB-BOK		3. Peningkatan kualitas pendidikan, kesehatan untuk mendukung SDM yang berkelanjutan	Masyarakat dan Kader	6 Dokumen	125,000	Dinas Kesehatan
1	02	02	2.02	39	Pengelolaan Pelayanan Kesehatan Dasar Melalui Pendekatan Keluarga	Jumlah Keluarga Yang Sudah Dikunjungi dan Diintervensi Masalah Kesehatannya Oleh Tenaga Kesehatan Puskesmas Teranalisanya				0 Keluarga 1 kegiatan	0 Keluarga 1 kegiatan	89,762,500	0	0	Kab. Bojonegoro, Bubulan, Cancung	Dana Transfer Khusus-Dana Alokasi Khusus Non Fisik		3. Peningkatan kualitas pendidikan, kesehatan untuk mendukung SDM yang berkelanjutan	Masyarakat dan Kader	0 Keluarga 1 kegiatan	119,800,000	Dinas Kesehatan
1	02	02	2.02	40	Pengelolaan pelayanan kesehatan orang dengan Tuberkulosis	Jumlah orang dengan Tuberkulosis yang mendapatkan pelayanan kesehatan sesuai standar				100 Orang	100 Orang	0	3,766,400	1,633,200	Kab. Bojonegoro, Bubulan, Semua Kelurahan	DAK Non Fisik-BOKKB-BOK		3. Peningkatan kualitas pendidikan, kesehatan untuk mendukung SDM yang berkelanjutan	Masyarakat dan Kader	100 Orang	4,766,400	Dinas Kesehatan
1	02	02	2.02	42	Pengelolaan pelayanan kesehatan Malaria	Jumlah orang yang mendapatkan pelayanan kesehatan malaria					0 Orang	0	0	150,000	Kab. Bojonegoro, Bubulan, Semua Kelurahan	DAK Non Fisik-BOKKB-BOK		3. Peningkatan kualitas pendidikan, kesehatan untuk mendukung SDM yang berkelanjutan	Masyarakat dan Kader	0 Orang	150,000	Dinas Kesehatan
1	**02**	**03**			**PROGRAM PENINGKATAN KAPASITAS SUMBER DAYA MANUSIA KESEHATAN**	Persentase Fasilitas Kesehatan Yang Memiliki SDM Sesuai Standar (Jumlah Dan Kompetensi)	%		%	49.18 %	49.18 %	**78,680,448**	**0**	**0**						49.18 %	**79,241,760**	
1	**02**	**03**	2.02		**Perencanaan Kebutuhan dan Pendayagunaan Sumber Daya Manusia Kesehatan untuk UKP dan UKM di Wilayah Kabupaten/Kota**	Persentase Puskesmas Dengan Sumberdaya Manusia Kesehatan Sesuai Standar	%		%	85 %	85 %	**78,680,448**	**0**	**0**						85 %	**79,241,760**	
1	02	03	2.02	02	Pemenuhan Kebutuhan Sumber Daya Manusia Kesehatan Sesuai Standar	Jumlah Sumber Daya Manusia Kesehatan yang Memenuhi Standar di Fasilitas Pelayanan Kesehatan (Fasyankes)				6 Orang	6 Orang	78,680,448	0	0	Semua Kab/Kota, Semua Kecamatan, Semua Kelurahan	DAK Non Fisik-BOKKB-BOK		3. Peningkatan kualitas pendidikan, kesehatan untuk mendukung SDM yang berkelanjutan	Masyarakat dan Kader	6 Orang	79,241,760	Dinas Kesehatan
1	**02**	**05**			**PROGRAM PEMBERDAYAAN MASYARAKAT BIDANG KESEHATAN**							**0**	**132,222,583**	**22,157,925**							**143,222,583**	

Penetapan Perubahan Rencana Kerja Pemerintah Daerah (RKPD)
Kabupaten Bojonegoro
Tahun 2023

Kode					Urusan/ Bidang Urusan/ Program/ Kegiatan/ Sub Kegiatan	Indikator Program/ Kegiatan/ Sub Kegiatan	Target Akhir Periode RPJMD	Realisasi Capaian RKPD Tahun 2021	Prakiraan Capaian Target RKPD Tahun 2022	Capaian Kinerja dan Kerangka Pendanaan								Kelompok Sasaran	Prakiraan Maju Rencana Tahun 2024		Perangkat Daerah Penanggung Jawab
										Target 2023		Pagu Indikatif			Lokasi	Sumber Dana	Prioritas			Target	Pagu Indikatif	
										Semula	Menjadi	RKPD 2023	APBD 2023	RKPD 2023 Perubahan			Nasional	Daerah				
1	**02**	**05**	2.01		**Advokasi, Pemberdayaan, Kemitraan, Peningkatan Peran serta Masyarakat dan Lintas Sektor Tingkat Daerah Kabupaten/Kota**							**0**	**110,064,658**	**0**							**120,064,658**	
1	02	05	2.01	01	Peningkatan Upaya Promosi Kesehatan, Advokasi, Kemitraan dan Pemberdayaan Masyarakat	Jumlah Dokumen Promosi Kesehatan, Advokasi, Kemitraan dan Pemberdayaan Masyarakat				10 Dokumen	10 Dokumen	0	110,064,658	0	Kab. Bojonegoro, Bubulan, Semua Kelurahan	DAK Non Fisik-BOKKB-BOK		3. Peningkatan kualitas pendidikan, kesehatan untuk mendukung SDM yang berkelanjutan		10 Dokumen	120,064,658	Dinas Kesehatan
1	**02**	**05**	2.03		**Pengembangan dan Pelaksanaan Upaya Kesehatan Bersumber Daya Masyarakat (UKBM) Tingkat Daerah Kabupaten/Kota**							**0**	**22,157,925**	**22,157,925**							**23,157,925**	
1	02	05	2.03	01	Bimbingan Teknis dan Supervisi Pengembangan dan Pelaksanaan Upaya Kesehatan Bersumber Daya Masyarakat (UKBM)	Jumlah Dokumen Hasil Bimbingan Teknis dan Supervisi Upaya Kesehatan Bersumber Daya Masyarakat (UKBM)				10 Dokumen	10 Dokumen	0	22,157,925	22,157,925	Kab. Bojonegoro, Bubulan, Semua Kelurahan	DAK Non Fisik-BOKKB-BOK		3. Peningkatan kualitas pendidikan, kesehatan untuk mendukung SDM yang berkelanjutan		10 Dokumen	23,157,925	Dinas Kesehatan
1					**URUSAN PEMERINTAHAN WAJIB YANG BERKAITAN DENGAN PELAYANAN DASAR**																	
1	**02**				**URUSAN PEMERINTAHAN BIDANG KESEHATAN**							**2,317,124,130**	**2,139,371,850**	**1,873,632,554**						**2,405,824,130**	
1	**02**	**02**			**PROGRAM PEMENUHAN UPAYA KESEHATAN PERORANGAN DAN UPAYA KESEHATAN MASYARAKAT**	Angka Kematian Bayi (AKB) Angka Kematian Ibu (AKI) Indeks Kepuasan Masyarakat (IKM) Prevalensi Stunting	per 1000 KH per 100.000 KH Indeks %		per 1000 KH per 100.000 KH Indeks %	6.06 per 1000 KH 90.91 per 100.000 KH 3.34 Indeks 5.70 %	6.06 per 1000 KH 90.91 per 100.000 KH 3.34 Indeks 5.70 %	**2,207,868,450**	**2,139,371,850**	**1,839,292,554**						6.06 per 1000 KH 90.91 per 100.000 KH 3.34 Indeks 5.70 %	**2,296,568,450**	

Penetapan Perubahan Rencana Kerja Pemerintah Daerah (RKPD)
Kabupaten Bojonegoro
Tahun 2023

Kode					Urusan/ Bidang Urusan/ Program/ Kegiatan/ Sub Kegiatan	Indikator Program/ Kegiatan/ Sub Kegiatan	Target Akhir Periode RPJMD	Realisasi Capaian RKPD Tahun 2021	Prakiraan Capaian Target RKPD Tahun 2022	Capaian Kinerja dan Kerangka Pendanaan								Kelompok Sasaran	Prakiraan Maju Rencana Tahun 2024		Perangkat Daerah Penanggung Jawab
										Target 2023		Pagu Indikatif			Lokasi	Sumber Dana	Prioritas			Target	Pagu Indikatif	
										Semula	Menjadi	RKPD 2023	APBD 2023	RKPD 2023 Perubahan			Nasional	Daerah				
1	**02**	**02**	2.02		**Penyediaan Layanan Kesehatan untuk UKM dan UKP Rujukan Tingkat Daerah Kabupaten/Kota**	Persentase Anak Usia Pendidikan Dasar Yang Mendapatkan Pelayanan Kesehatan Sesuai Standar	%		%	100 %	100 %	**2,207,868,450**	**2,139,371,850**	**1,839,292,554**						100 %	**2,296,568,450**	
							%		%	100 %	100 %									100 %		
							%		%	100 %	100 %									100 %		
							%		%	100 %	100 %									100 %		
						Persentase Ibu Bersalin Mendapatkan Pelayanan Persalinan Sesuai Standar	%		%	100 %	100 %									100 %		
							%		%	100 %	100 %									100 %		
							%		%	100 %	100 %									100 %		
						Persentase Ibu Hamil Mendapatkan Pelayanan Kesehatan Ibu Hamil Sesuai Standar	%		%	100 %	100 %									100 %		
							%		%	100 %	100 %									100 %		
							%		%	100 %	100 %									100 %		
							%		%	100 %	100 %									100 %		
						Persentase Jumlah Bayi Baru Lahir Usia 0-28 Hari Mendapat Pelayanan Kesehatan Sesuai Standar	%		%	100 %	100 %									100 %		
						Persentase Orang Dengan Gangguan Jiwa (ODGJ) Berat Yang Mendapatkan Pelayanan Kesehatan Sesuai Standar	%		%	100 %	100 %									100 %		
						Persentase Orang Dengan Resiko Terinfeksi HIV Mendapatkan Pemeriksaan HIV Sesuai Standar	%		%	100 %	100 %									100 %		
						Persentase Orang Dengan TB Mendapatkan Pelayanan Kesehatan Sesuai Standar	%		%	100 %	100 %									100 %		
						Persentase Pelayanan Kesehatan Balita Sesuai Standar	%		%	100 %	100 %									100 %		
						Persentase Penderita Diabetes Melitus Yang Mendapatkan Pelayanan Kesehatan Sesuai Standar	%		%	100 %	100 %									100 %		
						Persentase Penderita Hipertensi Yang Mendapatkan Pelayanan Kesehatan Sesuai Standar	%		%	100 %	100 %									100 %		
						Persentase Warga Negara Usia 15 - 59 Tahun Yang Mendapatkan Pelayanan Skrining Kesehatan Sesuai Standar	%		%	100 %	100 %									100 %		

Penetapan Perubahan Rencana Kerja Pemerintah Daerah (RKPD)
Kabupaten Bojonegoro
Tahun 2023

Kode					Urusan/ Bidang Urusan/ Program/ Kegiatan/ Sub Kegiatan	Indikator Program/ Kegiatan/ Sub Kegiatan	Target Akhir Periode RPJMD	Realisasi Capaian RKPD Tahun 2021	Prakiraan Capaian Target RKPD Tahun 2022	Capaian Kinerja dan Kerangka Pendanaan								Kelompok Sasaran	Prakiraan Maju Rencana Tahun 2024		Perangkat Daerah Penanggung Jawab
										Target 2023		Pagu Indikatif			Lokasi	Sumber Dana	Prioritas			Target	Pagu Indikatif	
										Semula	Menjadi	RKPD 2023	APBD 2023	RKPD 2023 Perubahan			Nasional	Daerah				
						Persentase Warga Negara Usia 60 Tahun Ke Atas Mendapatkan Skrining Kesehatan Sesuai Standard																
1	02	02	2.02	01	Pengelolaan Pelayanan Kesehatan Ibu Hamil	Jumlah Ibu Hamil yang Mendapatkan Pelayanan Kesehatan Sesuai Standar				2 Orang	2 Orang	33,917,880	61,300,000	81,200,000	Semua Kab/Kota, Semua Kecamatan, Semua Kelurahan	DAK Non Fisik-BOKKB-BOK		3. Peningkatan kualitas pendidikan, kesehatan untuk mendukung SDM yang berkelanjutan	Masyarakat dan Kader	2 Orang	33,917,880	Dinas Kesehatan
1	02	02	2.02	02	Pengelolaan Pelayanan Kesehatan Ibu Bersalin	Jumlah Ibu Bersalin yang Mendapatkan Pelayanan Kesehatan Sesuai Standar				2 Orang	2 Orang	2,425,000	30,800,000	0	Semua Kab/Kota, Semua Kecamatan, Semua Kelurahan	DAK Non Fisik-BOKKB-BOK		3. Peningkatan kualitas pendidikan, kesehatan untuk mendukung SDM yang berkelanjutan	Masyarakat dan Kader	2 Orang	2,425,000	Dinas Kesehatan
1	02	02	2.02	03	Pengelolaan Pelayanan Kesehatan Bayi Baru Lahir	Jumlah Bayi Baru Lahir yang Mendapatkan Pelayanan Kesehatan Sesuai Standar				2 Orang	2 Orang	4,475,000	2,800,000	0	Semua Kab/Kota, Semua Kecamatan, Semua Kelurahan	DAK Non Fisik-BOKKB-BOK		3. Peningkatan kualitas pendidikan, kesehatan untuk mendukung SDM yang berkelanjutan	Masyarakat dan Kader	2 Orang	4,475,000	Dinas Kesehatan
1	02	02	2.02	04	Pengelolaan Pelayanan Kesehatan Balita	Jumlah Balita yang Mendapatkan Pelayanan Kesehatan Sesuai Standar				2 Orang	2 Orang	250,000	64,750,000	14,300,000	Semua Kab/Kota, Semua Kecamatan, Semua Kelurahan	DAK Non Fisik-BOKKB-BOK		3. Peningkatan kualitas pendidikan, kesehatan untuk mendukung SDM yang berkelanjutan	Masyarakat dan Kader	2 Orang	250,000	Dinas Kesehatan
1	02	02	2.02	05	Pengelolaan Pelayanan Kesehatan pada Usia Pendidikan Dasar	Jumlah Anak Usia Pendidikan Dasar yang Mendapatkan Pelayanan Kesehatan Sesuai Standar				2 Orang	2 Orang	11,842,880	8,000,000	6,500,000	Semua Kab/Kota, Semua Kecamatan, Semua Kelurahan	DAK Non Fisik-BOKKB-BOK		3. Peningkatan kualitas pendidikan, kesehatan untuk mendukung SDM yang berkelanjutan	Masyarakat dan Kader	2 Orang	11,842,880	Dinas Kesehatan
1	02	02	2.02	06	Pengelolaan Pelayanan Kesehatan pada Usia Produktif	Jumlah Penduduk Usia Produktif yang Mendapatkan Pelayanan Kesehatan Sesuai Standar				664 Orang	664 Orang	0	33,200,000	33,500,000	Kab. Bojonegoro, Gondang, Semua Kelurahan	DAK Non Fisik-BOKKB-BOK		3. Peningkatan kualitas pendidikan, kesehatan untuk mendukung SDM yang berkelanjutan	Masyarakat dan Kader	664 Orang	33,200,000	Dinas Kesehatan
1	02	02	2.02	07	Pengelolaan Pelayanan Kesehatan pada Usia Lanjut	Jumlah Penduduk Usia Lanjut yang Mendapatkan Pelayanan Kesehatan Sesuai Standar				2 Orang	2 Orang	25,760,510	55,100,000	37,600,000	Semua Kab/Kota, Semua Kecamatan, Semua Kelurahan	DAK Non Fisik-BOKKB-BOK		3. Peningkatan kualitas pendidikan, kesehatan untuk mendukung SDM yang berkelanjutan	Masyarakat dan Kader	2 Orang	25,760,510	Dinas Kesehatan

Penetapan Perubahan Rencana Kerja Pemerintah Daerah (RKPD)
Kabupaten Bojonegoro
Tahun 2023

Kode					Urusan/ Bidang Urusan/ Program/ Kegiatan/ Sub Kegiatan	Indikator Program/ Kegiatan/ Sub Kegiatan	Target Akhir Periode RPJMD	Realisasi Capaian RKPD Tahun 2021	Prakiraan Capaian Target RKPD Tahun 2022	Capaian Kinerja dan Kerangka Pendanaan								Kelompok Sasaran	Prakiraan Maju Rencana Tahun 2024		Perangkat Daerah Penanggung Jawab
										Target 2023		Pagu Indikatif			Lokasi	Sumber Dana	Prioritas			Target	Pagu Indikatif	
										Semula	Menjadi	RKPD 2023	APBD 2023	RKPD 2023 Perubahan			Nasional	Daerah				
1	02	02	2.02	10	Pengelolaan Pelayanan Kesehatan Orang dengan Gangguan Jiwa Berat	Jumlah Orang yang Mendapatkan Pelayanan Kesehatan Orang dengan Gangguan Jiwa Berat Sesuai Standar				2 Orang	2 Orang	150,000	0	14,000,000	Semua Kab/Kota, Semua Kecamatan, Semua Kelurahan	DAK Non Fisik-BOKKB-BOK		3. Peningkatan kualitas pendidikan, kesehatan untuk mendukung SDM yang berkelanjutan	Masyarakat dan Kader	2 Orang	150,000	Dinas Kesehatan
1	02	02	2.02	11	Pengelolaan Pelayanan Kesehatan Orang Terduga Tuberkulosis	Jumlah Orang Terduga Menderita Tuberkulosis yang Mendapatkan Pelayanan Sesuai Standar				2 Orang	2 Orang	137,500	24,600,000	10,000,000	Semua Kab/Kota, Semua Kecamatan, Semua Kelurahan	DAK Non Fisik-BOKKB-BOK		3. Peningkatan kualitas pendidikan, kesehatan untuk mendukung SDM yang berkelanjutan	Masyarakat dan Kader	2 Orang	137,500	Dinas Kesehatan
1	02	02	2.02	12	Pengelolaan Pelayanan Kesehatan Orang dengan Risiko Terinfeksi HIV	Jumlah Orang Terduga Menderita HIV yang Mendapatkan Pelayanan Sesuai Standar				2 Orang	2 Orang	1,050,000	4,600,000	4,600,000	Semua Kab/Kota, Semua Kecamatan, Semua Kelurahan	DAK Non Fisik-BOKKB-BOK		3. Peningkatan kualitas pendidikan, kesehatan untuk mendukung SDM yang berkelanjutan	Masyarakat dan Kader	2 Orang	1,050,000	Dinas Kesehatan
1	02	02	2.02	13	Pengelolaan Pelayanan Kesehatan bagi Penduduk pada Kondisi Kejadian Luar Biasa (KLB)	Jumlah Dokumen Hasil Pengelolaan Pelayanan Kesehatan bagi Penduduk pada Kondisi Kejadian Luar Biasa (KLB) Sesuai Standar				2 Dokumen	2 Dokumen	187,215,000	9,500,000	0	Semua Kab/Kota, Semua Kecamatan, Semua Kelurahan	DAK Non Fisik-BOKKB-BOK		3. Peningkatan kualitas pendidikan, kesehatan untuk mendukung SDM yang berkelanjutan	Masyarakat dan Kader	2 Dokumen	187,215,000	Dinas Kesehatan
1	02	02	2.02	14	Pengelolaan Pelayanan Kesehatan bagi Penduduk Terdampak Krisis Kesehatan Akibat Bencana dan/atau Berpotensi Bencana	Jumlah Dokumen Hasil Pengelolaan Pelayanan Kesehatan bagi Penduduk Terdampak Krisis Kesehatan Akibat Bencana dan/atau Berpotensi Bencana Sesuai Standar				112 Orang	112 Orang	0	5,600,000	5,600,000	Kab. Bojonegoro, Gondang, Semua Kelurahan	DAK Non Fisik-BOKKB-BOK		3. Peningkatan kualitas pendidikan, kesehatan untuk mendukung SDM yang berkelanjutan	Masyarakat dan Kader	112 Orang	5,600,000	Dinas Kesehatan
1	02	02	2.02	15	Pengelolaan Pelayanan Kesehatan Gizi Masyarakat	Jumlah Dokumen Hasil Pengelolaan Pelayanan Kesehatan Gizi Masyarakat				2 Dokumen	2 Dokumen	54,172,880	29,600,000	108,450,000	Semua Kab/Kota, Semua Kecamatan, Semua Kelurahan	DAK Non Fisik-BOKKB-BOK		3. Peningkatan kualitas pendidikan, kesehatan untuk mendukung SDM yang berkelanjutan	Masyarakat dan Kader	2 Dokumen	54,172,880	Dinas Kesehatan
1	02	02	2.02	16	Pengelolaan Pelayanan Kesehatan Kerja dan Olahraga	Jumlah Dokumen Hasil Pengelolaan Pelayanan Kesehatan Kerja dan Olahraga				2 Dokumen	2 Dokumen	23,650,000	8,500,000	8,500,000	Semua Kab/Kota, Semua Kecamatan, Semua Kelurahan	DAK Non Fisik-BOKKB-BOK		3. Peningkatan kualitas pendidikan, kesehatan untuk mendukung SDM yang berkelanjutan	Masyarakat dan Kader	2 Dokumen	23,650,000	Dinas Kesehatan

Penetapan Perubahan Rencana Kerja Pemerintah Daerah (RKPD)
Kabupaten Bojonegoro
Tahun 2023

Kode					Urusan/ Bidang Urusan/ Program/ Kegiatan/ Sub Kegiatan	Indikator Program/ Kegiatan/ Sub Kegiatan	Target Akhir Periode RPJMD	Realisasi Capaian RKPD Tahun 2021	Prakiraan Capaian Target RKPD Tahun 2022	Capaian Kinerja dan Kerangka Pendanaan								Kelompok Sasaran	Prakiraan Maju Rencana Tahun 2024		Perangkat Daerah Penanggung Jawab
										Target 2023		Pagu Indikatif			Lokasi	Sumber Dana	Prioritas			Target	Pagu Indikatif	
										Semula	Menjadi	RKPD 2023	APBD 2023	RKPD 2023 Perubahan			Nasional	Daerah				
1	02	02	2.02	17	Pengelolaan Pelayanan Kesehatan Lingkungan	Jumlah Dokumen Hasil Pengelolaan Pelayanan Kesehatan Lingkungan				2 Dokumen	2 Dokumen	34,480,380	23,900,000	16,200,000	Semua Kab/Kota, Semua Kecamatan, Semua Kelurahan	DAK Non Fisik-BOKKB-BOK		3. Peningkatan kualitas pendidikan, kesehatan untuk mendukung SDM yang berkelanjutan	Masyarakat dan Kader	2 Dokumen	34,480,380	Dinas Kesehatan
1	02	02	2.02	18	Pengelolaan Pelayanan Promosi Kesehatan	Jumlah Dokumen Hasil Pengelolaan Pelayanan Promosi Kesehatan				2 Dokumen	2 Dokumen	107,452,880	27,993,000	21,993,000	Semua Kab/Kota, Semua Kecamatan, Semua Kelurahan	DAK Non Fisik-BOKKB-BOK		3. Peningkatan kualitas pendidikan, kesehatan untuk mendukung SDM yang berkelanjutan	Masyarakat dan Kader	2 Dokumen	107,452,880	Dinas Kesehatan
1	02	02	2.02	20	Pengelolaan Surveilans Kesehatan	Jumlah Dokumen Hasil Pengelolaan Surveilans Kesehatan				2 Dokumen	2 Dokumen	26,587,500	48,420,000	10,500,000	Semua Kab/Kota, Semua Kecamatan, Semua Kelurahan	DAK Non Fisik-BOKKB-BOK		3. Peningkatan kualitas pendidikan, kesehatan untuk mendukung SDM yang berkelanjutan	Masyarakat dan Kader	2 Dokumen	26,587,500	Dinas Kesehatan
1	02	02	2.02	22	Pengelolaan Pelayanan Kesehatan Jiwa dan NAPZA	Jumlah Penyalahguna NAPZA yang Mendapatkan Pelayanan Kesehatan				2 Orang	2 Orang	7,612,500	19,400,000	5,400,000	Semua Kab/Kota, Semua Kecamatan, Semua Kelurahan	DAK Non Fisik-BOKKB-BOK		3. Peningkatan kualitas pendidikan, kesehatan untuk mendukung SDM yang berkelanjutan	Masyarakat dan Kader	2 Orang	7,612,500	Dinas Kesehatan
1	02	02	2.02	25	Pelayanan Kesehatan Penyakit Menular dan Tidak Menular	Jumlah Dokumen Hasil Pelayanan Kesehatan Penyakit Menular dan Tidak Menular				2 Dokumen	2 Dokumen	29,325,000	29,530,000	53,510,000	Semua Kab/Kota, Semua Kecamatan, Semua Kelurahan	DAK Non Fisik-BOKKB-BOK		3. Peningkatan kualitas pendidikan, kesehatan untuk mendukung SDM yang berkelanjutan	Masyarakat dan Kader	2 Dokumen	29,325,000	Dinas Kesehatan
1	02	02	2.02	28	Pengambilan dan Pengiriman Spesimen Penyakit Potensial KLB ke Laboratorium Rujukan/Nasional	Jumlah Spesimen Penyakit Potensial Kejadian Luar Biasa (KLB) ke Laboratorium Rujukan/Nasional yang Didistribusikan				2 Paket	2 Paket	175,000	750,000	750,000	Semua Kab/Kota, Semua Kecamatan, Semua Kelurahan	DAK Non Fisik-BOKKB-BOK		3. Peningkatan kualitas pendidikan, kesehatan untuk mendukung SDM yang berkelanjutan	Masyarakat dan Kader	2 Paket	175,000	Dinas Kesehatan
1	02	02	2.02	33	Operasional Pelayanan Puskesmas	Jumlah Dokumen Operasional Pelayanan Puskesmas				2 Dokumen	2 Dokumen	1,655,876,040	1,649,628,850	1,386,889,554	Semua Kab/Kota, Semua Kecamatan, Semua Kelurahan	Pendapatan Dana Kapitas JKN pada FKTP DAK Non Fisik-BOKKB-BOK LAIN-LAIN PENDAPATAN DAERAH YANG SAH		3. Peningkatan kualitas pendidikan, kesehatan untuk mendukung SDM yang berkelanjutan	Masyarakat dan Kader	2 Dokumen	1,655,876,040	Dinas Kesehatan

Penetapan Perubahan Rencana Kerja Pemerintah Daerah (RKPD)
Kabupaten Bojonegoro
Tahun 2023

Kode					Urusan/ Bidang Urusan/ Program/ Kegiatan/ Sub Kegiatan	Indikator Program/ Kegiatan/ Sub Kegiatan	Target Akhir Periode RPJMD	Realisasi Capaian RKPD Tahun 2021	Prakiraan Capaian Target RKPD Tahun 2022	Capaian Kinerja dan Kerangka Pendanaan								Kelompok Sasaran	Prakiraan Maju Rencana Tahun 2024		Perangkat Daerah Penanggung Jawab
										Target 2023		Pagu Indikatif			Lokasi	Sumber Dana	Prioritas			Target	Pagu Indikatif	
										Semula	Menjadi	RKPD 2023	APBD 2023	RKPD 2023 Perubahan			Nasional	Daerah				
1	02	02	2.02	36	Investigasi Awal Kejadian Tidak Diharapkan (Kejadian Ikutan Pasca Imunisasi dan Pemberian Obat Massal)	Jumlah Laporan Hasil Investigasi Awal Kejadian Tidak Diharapkan (Kejadian Ikutan Pasca Imunisasi dan Pemberian Obat Massal)				2 Laporan	2 Laporan	1,050,000	1,400,000	1,400,000	Semua Kab/Kota, Semua Kecamatan, Semua Kelurahan	DAK Non Fisik-BOKKB-BOK		3. Peningkatan kualitas pendidikan, kesehatan untuk mendukung SDM yang berkelanjutan	Masyarakat dan Kader	2 Laporan	1,050,000	Dinas Kesehatan
1	02	02	2.02	37	Pelaksanaan Kewaspadaan Dini dan Respon Wabah	Jumlah Dokumen Hasil Pelaksanaan Kewaspadaan Dini dan Respon Wabah				2 Dokumen	2 Dokumen	262,500	0	0	Semua Kab/Kota, Semua Kecamatan, Semua Kelurahan	DAK Non Fisik-BOKKB-BOK		3. Peningkatan kualitas pendidikan, kesehatan untuk mendukung SDM yang berkelanjutan	Masyarakat dan Kader	2 Dokumen	262,500	Dinas Kesehatan
1	02	02	2.02	40	Pengelolaan pelayanan kesehatan orang dengan Tuberkulosis	Jumlah orang dengan Tuberkulosis yang mendapatkan pelayanan kesehatan sesuai standar					0 Orang	0	0	10,000,000	Kab. Bojonegoro, Gondang, Semua Kelurahan	DAK Non Fisik-BOKKB-BOK		3. Peningkatan kualitas pendidikan, kesehatan untuk mendukung SDM yang berkelanjutan	Masyarakat dan Kader	0 Orang	10,000,000	Dinas Kesehatan
1	02	02	2.02	42	Pengelolaan pelayanan kesehatan Malaria	Jumlah orang yang mendapatkan pelayanan kesehatan malaria					0 Orang	0	0	8,400,000	Kab. Bojonegoro, Gondang, Semua Kelurahan	DAK Non Fisik-BOKKB-BOK		3. Peningkatan kualitas pendidikan, kesehatan untuk mendukung SDM yang berkelanjutan	Masyarakat dan Kader	0 Orang	8,400,000	Dinas Kesehatan
1	**02**	**03**			**PROGRAM PENINGKATAN KAPASITAS SUMBER DAYA MANUSIA KESEHATAN**	Persentase Fasilitas Kesehatan Yang Memiliki SDM Sesuai Standar (Jumlah Dan Kompetensi)	%		%	49.18 %	49.18 %	**105,655,680**	**0**	**0**						49.18 %	**105,655,680**	
1	**02**	**03**	2.02		**Perencanaan Kebutuhan dan Pendayagunaan Sumber Daya Manusia Kesehatan untuk UKP dan UKM di Wilayah Kabupaten/Kota**	Persentase Puskesmas Dengan Sumberdaya Manusia Kesehatan Sesuai Standar	%		%	85 %	85 %	**105,655,680**	**0**	**0**						85 %	**105,655,680**	
1	02	03	2.02	02	Pemenuhan Kebutuhan Sumber Daya Manusia Kesehatan Sesuai Standar	Jumlah Sumber Daya Manusia Kesehatan yang Memenuhi Standar di Fasilitas Pelayanan Kesehatan (Fasyankes)				2 Orang	2 Orang	105,655,680	0	0	Semua Kab/Kota, Semua Kecamatan, Semua Kelurahan	DAK Non Fisik-BOKKB-BOK		3. Peningkatan kualitas pendidikan, kesehatan untuk mendukung SDM yang berkelanjutan	Masyarakat dan Kader	2 Orang	105,655,680	Dinas Kesehatan
1	**02**	**05**			**PROGRAM PEMBERDAYAAN MASYARAKAT BIDANG KESEHATAN**	Persentase Desa /Kelurahan Siaga Aktif Purnama Dan Mandiri	%		%	18 %	18 %	**3,600,000**	**0**	**34,340,000**						18 %	**3,600,000**	

Penetapan Perubahan Rencana Kerja Pemerintah Daerah (RKPD)
Kabupaten Bojonegoro
Tahun 2023

Kode					Urusan/ Bidang Urusan/ Program/ Kegiatan/ Sub Kegiatan	Indikator Program/ Kegiatan/ Sub Kegiatan	Target Akhir Periode RPJMD	Realisasi Capaian RKPD Tahun 2021	Prakiraan Capaian Target RKPD Tahun 2022	Capaian Kinerja dan Kerangka Pendanaan								Kelompok Sasaran	Prakiraan Maju Rencana Tahun 2024		Perangkat Daerah Penanggung Jawab
										Target 2023		Pagu Indikatif			Lokasi	Sumber Dana	Prioritas			Target	Pagu Indikatif	
										Semula	Menjadi	RKPD 2023	APBD 2023	RKPD 2023 Perubahan			Nasional	Daerah				
1	**02**	**05**	2.03		**Pengembangan dan Pelaksanaan Upaya Kesehatan Bersumber Daya Masyarakat (UKBM) Tingkat Daerah Kabupaten/Kota**	Persentase Desa Dengan Jumlah UKBM Aktif > 4	%		%	85 %	85 %	**3,600,000**	**0**	**34,340,000**						85 %	**3,600,000**	
1	02	05	2.03	01	Bimbingan Teknis dan Supervisi Pengembangan dan Pelaksanaan Upaya Kesehatan Bersumber Daya Masyarakat (UKBM)	Jumlah Dokumen Hasil Bimbingan Teknis dan Supervisi Upaya Kesehatan Bersumber Daya Masyarakat (UKBM)				2 Dokumen	2 Dokumen	3,600,000	0	34,340,000	Semua Kab/Kota, Semua Kecamatan, Semua Kelurahan	DAK Non Fisik-BOKKB-BOK		3. Peningkatan kualitas pendidikan, kesehatan untuk mendukung SDM yang berkelanjutan	Masyarakat dan Kader	2 Dokumen	3,600,000	Dinas Kesehatan
1					**URUSAN PEMERINTAHAN WAJIB YANG BERKAITAN DENGAN PELAYANAN DASAR**																	
1	**02**				**URUSAN PEMERINTAHAN BIDANG KESEHATAN**							**2,979,929,020**	**2,595,564,550**	**2,858,470,258**							**3,128,896,020**	
1	**02**	**02**			**PROGRAM PEMENUHAN UPAYA KESEHATAN PERORANGAN DAN UPAYA KESEHATAN MASYARAKAT**	Angka Kematian Bayi (AKB) Angka Kematian Ibu (AKI) Indeks Kepuasan Masyarakat (IKM) Prevalensi Stunting	per 1000 KH per 100.000 KH Indeks %		per 1000 KH per 100.000 KH Indeks %	6.06 per 1000 KH 90.91 per 100.000 KH 3.34 Indeks 5.70 %	6.06 per 1000 KH 90.91 per 100.000 KH 3.34 Indeks 5.70 %	**2,814,726,201**	**2,538,374,050**	**2,825,773,258**						6.06 per 1000 KH 90.91 per 100.000 KH 3.34 Indeks 5.70 %	**2,941,546,840**	

Penetapan Perubahan Rencana Kerja Pemerintah Daerah (RKPD)
Kabupaten Bojonegoro
Tahun 2023

Kode					Urusan/ Bidang Urusan/ Program/ Kegiatan/ Sub Kegiatan	Indikator Program/ Kegiatan/ Sub Kegiatan	Target Akhir Periode RPJMD	Realisasi Capaian RKPD Tahun 2021	Prakiraan Capaian Target RKPD Tahun 2022	Capaian Kinerja dan Kerangka Pendanaan								Kelompok Sasaran	Prakiraan Maju Rencana Tahun 2024		Perangkat Daerah Penanggung Jawab
										Target 2023		Pagu Indikatif			Lokasi	Sumber Dana	Prioritas			Target	Pagu Indikatif	
										Semula	Menjadi	RKPD 2023	APBD 2023	RKPD 2023 Perubahan			Nasional	Daerah				
1	02	02	2.02		**Penyediaan Layanan Kesehatan untuk UKM dan UKP Rujukan Tingkat Daerah Kabupaten/Kota**	Persentase Anak Usia Pendidikan Dasar Yang Mendapatkan Pelayanan Kesehatan Sesuai Standar	%		%	100 %	100 %	**2,814,726,201**	**2,538,374,050**	**2,825,773,258**						100 %	**2,941,546,840**	
							%		%	100 %	100 %									100 %		
							%		%	100 %	100 %									100 %		
							%		%	100 %	100 %									100 %		
						Persentase Ibu Bersalin Mendapatkan Pelayanan Persalinan Sesuai Standar	%		%	100 %	100 %									100 %		
							%		%	100 %	100 %									100 %		
							%		%	100 %	100 %									100 %		
						Persentase Ibu Hamil Mendapatkan Pelayanan Kesehatan Ibu Hamil Sesuai Standar	%		%	100 %	100 %									100 %		
							%		%	100 %	100 %									100 %		
							%		%	100 %	100 %									100 %		
						Persentase Jumlah Bayi Baru Lahir Usia 0-28 Hari Mendapat Pelayanan Kesehatan Sesuai Standar	%		%	100	100									100		
						Persentase Orang Dengan Gangguan Jiwa (ODGJ) Berat Yang Mendapatkan Pelayanan Kesehatan Sesuai Standar	%		%	100	100									100		
						Persentase Orang Dengan Resiko Terinfeksi HIV Mendapatkan Pemeriksaan HIV Sesuai Standar	%		%	100 %	100 %									100 %		
						Persentase Orang Dengan TB Mendapatkan Pelayanan Kesehatan Sesuai Standar	%		%	100 %	100 %									100 %		
						Persentase Pelayanan Kesehatan Balita Sesuai Standar	%		%	100 %	100 %									100 %		
						Persentase Penderita Diabetes Melitus Yang Mendapatkan Pelayanan Kesehatan Sesuai Standar	%		%	100 %	100 %									100 %		
						Persentase Penderita Hipertensi Yang Mendapatkan Pelayanan Kesehatan Sesuai Standar	%		%	100 %	100 %									100 %		
						Persentase Warga Negara Usia 15 - 59 Tahun Yang Mendapatkan Pelayanan Skrining Kesehatan Sesuai Standar	%		%	100 %	100 %									100 %		

Penetapan Perubahan Rencana Kerja Pemerintah Daerah (RKPD)
Kabupaten Bojonegoro
Tahun 2023

Kode					Urusan/ Bidang Urusan/ Program/ Kegiatan/ Sub Kegiatan	Indikator Program/ Kegiatan/ Sub Kegiatan	Target Akhir Periode RPJMD	Realisasi Capaian RKPD Tahun 2021	Prakiraan Capaian Target RKPD Tahun 2022	Capaian Kinerja dan Kerangka Pendanaan								Kelompok Sasaran	Prakiraan Maju Rencana Tahun 2024		Perangkat Daerah Penanggung Jawab
										Target 2023		Pagu Indikatif			Lokasi	Sumber Dana	Prioritas			Target	Pagu Indikatif	
										Semula	Menjadi	RKPD 2023	APBD 2023	RKPD 2023 Perubahan			Nasional	Daerah				
						Persentase Warga Negara Usia 60 Tahun Ke Atas Mendapatkan Skrining Kesehatan Sesuai Standard																
1	02	02	2.02	01	Pengelolaan Pelayanan Kesehatan Ibu Hamil	Jumlah Ibu Hamil yang Mendapatkan Pelayanan Kesehatan Sesuai Standar				473 Orang	473 Orang	24,025,000	33,100,000	48,900,000	Kab. Bojonegoro, Temayang, Semua Kelurahan	DAK Non Fisik-BOKKB-BOK		3. Peningkatan kualitas pendidikan, kesehatan untuk mendukung SDM yang berkelanjutan	Masyarakat dan Kader	473 Orang	24,025,000	Dinas Kesehatan
1	02	02	2.02	02	Pengelolaan Pelayanan Kesehatan Ibu Bersalin	Jumlah Ibu Bersalin yang Mendapatkan Pelayanan Kesehatan Sesuai Standar				452 Orang	452 Orang	7,300,000	6,600,000	0	Kab. Bojonegoro, Temayang, Semua Kelurahan	DAK Non Fisik-BOKKB-BOK		3. Peningkatan kualitas pendidikan, kesehatan untuk mendukung SDM yang berkelanjutan	Masyarakat dan Kader	452 Orang	10,512,500	Dinas Kesehatan
1	02	02	2.02	03	Pengelolaan Pelayanan Kesehatan Bayi Baru Lahir	Jumlah Bayi Baru Lahir yang Mendapatkan Pelayanan Kesehatan Sesuai Standar				430 Orang	430 Orang	14,411,525	19,200,000	0	Kab. Bojonegoro, Temayang, Semua Kelurahan	DAK Non Fisik-BOKKB-BOK		3. Peningkatan kualitas pendidikan, kesehatan untuk mendukung SDM yang berkelanjutan	Masyarakat dan Kader	430 Orang	15,782,182	Dinas Kesehatan
1	02	02	2.02	04	Pengelolaan Pelayanan Kesehatan Balita	Jumlah Balita yang Mendapatkan Pelayanan Kesehatan Sesuai Standar				2223 Orang	2223 Orang	39,907,681	95,507,000	43,400,000	Kab. Bojonegoro, Temayang, Semua Kelurahan	DAK Non Fisik-BOKKB-BOK		3. Peningkatan kualitas pendidikan, kesehatan untuk mendukung SDM yang berkelanjutan	Masyarakat dan Kader	2223 Orang	67,039,000	Dinas Kesehatan
1	02	02	2.02	05	Pengelolaan Pelayanan Kesehatan pada Usia Pendidikan Dasar	Jumlah Anak Usia Pendidikan Dasar yang Mendapatkan Pelayanan Kesehatan Sesuai Standar				4158 Orang	4158 Orang	44,389,000	10,265,000	10,265,000	Kab. Bojonegoro, Temayang, Semua Kelurahan	DAK Non Fisik-BOKKB-BOK		3. Peningkatan kualitas pendidikan, kesehatan untuk mendukung SDM yang berkelanjutan	Masyarakat dan Kader	4158 Orang	28,475,000	Dinas Kesehatan
1	02	02	2.02	06	Pengelolaan Pelayanan Kesehatan pada Usia Produktif	Jumlah Penduduk Usia Produktif yang Mendapatkan Pelayanan Kesehatan Sesuai Standar				22693 Orang	22693 Orang	0	1,600,000	1,400,000		DAK Non Fisik-BOKKB-BOK		3. Peningkatan kualitas pendidikan, kesehatan untuk mendukung SDM yang berkelanjutan	Masyarakat dan Kader	22693 Orang	1,600,000	Dinas Kesehatan
1	02	02	2.02	07	Pengelolaan Pelayanan Kesehatan pada Usia Lanjut	Jumlah Penduduk Usia Lanjut yang Mendapatkan Pelayanan Kesehatan Sesuai Standar				5854 Orang	5854 Orang	15,575,000	35,200,000	35,200,000	Kab. Bojonegoro, Temayang, Semua Kelurahan	DAK Non Fisik-BOKKB-BOK		3. Peningkatan kualitas pendidikan, kesehatan untuk mendukung SDM yang berkelanjutan	Masyarakat dan Kader	5854 Orang	15,575,000	Dinas Kesehatan

Penetapan Perubahan Rencana Kerja Pemerintah Daerah (RKPD)
Kabupaten Bojonegoro
Tahun 2023

Kode					Urusan/ Bidang Urusan/ Program/ Kegiatan/ Sub Kegiatan	Indikator Program/ Kegiatan/ Sub Kegiatan	Target Akhir Periode RPJMD	Realisasi Capaian RKPD Tahun 2021	Prakiraan Capaian Target RKPD Tahun 2022	Capaian Kinerja dan Kerangka Pendanaan									Kelompok Sasaran	Prakiraan Maju Rencana Tahun 2024		Perangkat Daerah Penanggung Jawab
										Target 2023		Pagu Indikatif			Lokasi	Sumber Dana	Prioritas			Target	Pagu Indikatif	
										Semula	Menjadi	RKPD 2023	APBD 2023	RKPD 2023 Perubahan			Nasional	Daerah				
1	02	02	2.02	08	Pengelolaan Pelayanan Kesehatan Penderita Hipertensi	Jumlah Penderita Hipertensi yang Mendapatkan Pelayanan Kesehatan Sesuai Standar				10802 Orang	10802 Orang	0	68,665,000	0		DAK Non Fisik-BOKKB-BOK		3. Peningkatan kualitas pendidikan, kesehatan untuk mendukung SDM yang berkelanjutan	Masyarakat dan Kader	10802 Orang	68,665,000	Dinas Kesehatan
1	02	02	2.02	09	Pengelolaan Pelayanan Kesehatan Penderita Diabetes Melitus	Jumlah Penderita Diabetes Melitus yang Mendapatkan Pelayanan Kesehatan Sesuai Standar				652 Orang	652 Orang	0	14,943,500	0		DAK Non Fisik-BOKKB-BOK		3. Peningkatan kualitas pendidikan, kesehatan untuk mendukung SDM yang berkelanjutan	Masyarakat dan Kader	652 Orang	14,943,500	Dinas Kesehatan
1	02	02	2.02	10	Pengelolaan Pelayanan Kesehatan Orang dengan Gangguan Jiwa Berat	Jumlah Orang yang Mendapatkan Pelayanan Kesehatan Orang dengan Gangguan Jiwa Berat Sesuai Standar				67 Orang	67 Orang	0	6,900,000	6,900,000		DAK Non Fisik-BOKKB-BOK		3. Peningkatan kualitas pendidikan, kesehatan untuk mendukung SDM yang berkelanjutan	Masyarakat dan Kader	67 Orang	6,900,000	Dinas Kesehatan
1	02	02	2.02	11	Pengelolaan Pelayanan Kesehatan Orang Terduga Tuberkulosis	Jumlah Orang Terduga Menderita Tuberkulosis yang Mendapatkan Pelayanan Sesuai Standar				378 Orang	378 Orang	11,400,000	18,900,000	18,900,000	Kab. Bojonegoro, Temayang, Semua Kelurahan	DAK Non Fisik-BOKKB-BOK		3. Peningkatan kualitas pendidikan, kesehatan untuk mendukung SDM yang berkelanjutan	Masyarakat dan Kader	378 Orang	6,050,000	Dinas Kesehatan
1	02	02	2.02	12	Pengelolaan Pelayanan Kesehatan Orang dengan Risiko Terinfeksi HIV	Jumlah Orang Terduga Menderita HIV yang Mendapatkan Pelayanan Sesuai Standar				578 Orang	578 Orang	3,437,500	2,350,000	2,350,000	Kab. Bojonegoro, Temayang, Semua Kelurahan	DAK Non Fisik-BOKKB-BOK		3. Peningkatan kualitas pendidikan, kesehatan untuk mendukung SDM yang berkelanjutan	Masyarakat dan Kader	578 Orang	2,387,500	Dinas Kesehatan
1	02	02	2.02	13	Pengelolaan Pelayanan Kesehatan bagi Penduduk pada Kondisi Kejadian Luar Biasa (KLB)	Jumlah Dokumen Hasil Pengelolaan Pelayanan Kesehatan bagi Penduduk pada Kondisi Kejadian Luar Biasa (KLB) Sesuai Standar				1 Dokumen	1 Dokumen	98,700,000	1,000,000	0	Kab. Bojonegoro, Temayang, Semua Kelurahan	DAK Non Fisik-BOKKB-BOK		3. Peningkatan kualitas pendidikan, kesehatan untuk mendukung SDM yang berkelanjutan	Masyarakat dan Kader	1 Dokumen	109,279,478	Dinas Kesehatan
1	02	02	2.02	14	Pengelolaan Pelayanan Kesehatan bagi Penduduk Terdampak Krisis Kesehatan Akibat Bencana dan/atau Berpotensi Bencana	Jumlah Dokumen Hasil Pengelolaan Pelayanan Kesehatan bagi Penduduk Terdampak Krisis Kesehatan Akibat Bencana dan/atau Berpotensi Bencana Sesuai Standar				1 Dokumen	1 Dokumen	0	1,000,000	1,000,000		DAK Non Fisik-BOKKB-BOK		3. Peningkatan kualitas pendidikan, kesehatan untuk mendukung SDM yang berkelanjutan	Masyarakat dan Kader	1 Dokumen	1,000,000	Dinas Kesehatan

Penetapan Perubahan Rencana Kerja Pemerintah Daerah (RKPD)
Kabupaten Bojonegoro
Tahun 2023

Kode					Urusan/ Bidang Urusan/ Program/ Kegiatan/ Sub Kegiatan	Indikator Program/ Kegiatan/ Sub Kegiatan	Target Akhir Periode RPJMD	Realisasi Capaian RKPD Tahun 2021	Prakiraan Capaian Target RKPD Tahun 2022	Capaian Kinerja dan Kerangka Pendanaan								Kelompok Sasaran	Prakiraan Maju Rencana Tahun 2024		Perangkat Daerah Penanggung Jawab
										Target 2023		Pagu Indikatif			Lokasi	Sumber Dana	Prioritas			Target	Pagu Indikatif	
										Semula	Menjadi	RKPD 2023	APBD 2023	RKPD 2023 Perubahan			Nasional	Daerah				
1	02	02	2.02	15	Pengelolaan Pelayanan Kesehatan Gizi Masyarakat	Jumlah Dokumen Hasil Pengelolaan Pelayanan Kesehatan Gizi Masyarakat				12 Dokumen	12 Dokumen	40,461,129	12,000,000	38,500,000	Kab. Bojonegoro, Temayang, Semua Kelurahan	DAK Non Fisik-BOKKB-BOK		3. Peningkatan kualitas pendidikan, kesehatan untuk mendukung SDM yang berkelanjutan	Masyarakat dan Kader	12 Dokumen	46,280,000	Dinas Kesehatan
1	02	02	2.02	16	Pengelolaan Pelayanan Kesehatan Kerja dan Olahraga	Jumlah Dokumen Hasil Pengelolaan Pelayanan Kesehatan Kerja dan Olahraga				8 Dokumen	8 Dokumen	20,762,500	14,500,000	14,500,000	Kab. Bojonegoro, Temayang, Semua Kelurahan	DAK Non Fisik-BOKKB-BOK		3. Peningkatan kualitas pendidikan, kesehatan untuk mendukung SDM yang berkelanjutan	Masyarakat dan Kader	8 Dokumen	16,725,000	Dinas Kesehatan
1	02	02	2.02	17	Pengelolaan Pelayanan Kesehatan Lingkungan	Jumlah Dokumen Hasil Pengelolaan Pelayanan Kesehatan Lingkungan				24 Dokumen	24 Dokumen	16,775,000	9,500,000	9,500,000	Kab. Bojonegoro, Temayang, Semua Kelurahan	DAK Non Fisik-BOKKB-BOK		3. Peningkatan kualitas pendidikan, kesehatan untuk mendukung SDM yang berkelanjutan	Masyarakat dan Kader	24 Dokumen	33,575,000	Dinas Kesehatan
1	02	02	2.02	18	Pengelolaan Pelayanan Promosi Kesehatan	Jumlah Dokumen Hasil Pengelolaan Pelayanan Promosi Kesehatan Jumlah Dokumen Hasil Pengelolaan Pelayanan Promosi Kesehatan				0 Dokumen 16 Dokumen	0 Dokumen 16 Dokumen	108,715,316	6,300,000	32,687,000	Kab. Bojonegoro, Temayang, Semua Kelurahan	DAK Non Fisik-BOKKB-BOK		3. Peningkatan kualitas pendidikan, kesehatan untuk mendukung SDM yang berkelanjutan	Masyarakat dan Kader	0 Dokumen 16 Dokumen	115,773,696	Dinas Kesehatan
1	02	02	2.02	20	Pengelolaan Surveilans Kesehatan	Jumlah Dokumen Hasil Pengelolaan Surveilans Kesehatan				8 Dokumen	8 Dokumen	37,057,570	19,350,000	2,000,000	Kab. Bojonegoro, Temayang, Semua Kelurahan	DAK Non Fisik-BOKKB-BOK		3. Peningkatan kualitas pendidikan, kesehatan untuk mendukung SDM yang berkelanjutan	Masyarakat dan Kader	8 Dokumen	57,416,300	Dinas Kesehatan
1	02	02	2.02	22	Pengelolaan Pelayanan Kesehatan Jiwa dan NAPZA	Jumlah Penyalahguna NAPZA yang Mendapatkan Pelayanan Kesehatan				77 Orang	77 Orang	4,825,000	0	6,300,000	Kab. Bojonegoro, Temayang, Semua Kelurahan	DAK Non Fisik-BOKKB-BOK		3. Peningkatan kualitas pendidikan, kesehatan untuk mendukung SDM yang berkelanjutan	Masyarakat dan Kader	77 Orang	9,295,000	Dinas Kesehatan
1	02	02	2.02	25	Pelayanan Kesehatan Penyakit Menular dan Tidak Menular	Jumlah Dokumen Hasil Pelayanan Kesehatan Penyakit Menular dan Tidak Menular				13 Dokumen	13 Dokumen	115,767,240	0	133,572,000	Semua Kab/Kota, Semua Kecamatan, Semua Kelurahan	DAK Non Fisik-BOKKB-BOK		3. Peningkatan kualitas pendidikan, kesehatan untuk mendukung SDM yang berkelanjutan	Masyarakat dan Kader	13 Dokumen	83,130,944	Dinas Kesehatan
1	02	02	2.02	28	Pengambilan dan Pengiriman Spesimen Penyakit Potensial KLB ke Laboratorium Rujukan/Nasional	Jumlah Spesimen Penyakit Potensial Kejadian Luar Biasa (KLB) ke Laboratorium Rujukan/Nasional yang Didistribusikan				30 Spesimen	30 Spesimen	900,000	750,000	750,000	Kab. Bojonegoro, Temayang, Semua Kelurahan	DAK Non Fisik-BOKKB-BOK		3. Peningkatan kualitas pendidikan, kesehatan untuk mendukung SDM yang berkelanjutan	Masyarakat dan Kader	30 Spesimen	900,000	Dinas Kesehatan

Penetapan Perubahan Rencana Kerja Pemerintah Daerah (RKPD)
Kabupaten Bojonegoro
Tahun 2023

Kode					Urusan/ Bidang Urusan/ Program/ Kegiatan/ Sub Kegiatan	Indikator Program/ Kegiatan/ Sub Kegiatan	Target Akhir Periode RPJMD	Realisasi Capaian RKPD Tahun 2021	Prakiraan Capaian Target RKPD Tahun 2022	Capaian Kinerja dan Kerangka Pendanaan								Kelompok Sasaran	Prakiraan Maju Rencana Tahun 2024		Perangkat Daerah Penanggung Jawab
										Target 2023		Pagu Indikatif			Lokasi	Sumber Dana	Prioritas			Target	Pagu Indikatif	
										Semula	Menjadi	RKPD 2023	APBD 2023	RKPD 2023 Perubahan			Nasional	Daerah				
1	02	02	2.02	33	Operasional Pelayanan Puskesmas	Jumlah Dokumen Operasional Pelayanan Puskesmas				3 Dokumen	3 Dokumen	2,184,116,740	2,150,343,550	2,414,449,258	Kab. Bojonegoro, Temayang, Semua Kelurahan	DAK Non Fisik-BOKKB-BOK LAIN-LAIN PENDAPATAN DAERAH YANG SAH		3. Peningkatan kualitas pendidikan, kesehatan untuk mendukung SDM yang berkelanjutan	Masyarakat dan Kader	3 Dokumen	2,169,116,740	Dinas Kesehatan
1	02	02	2.02	36	Investigasi Awal Kejadian Tidak Diharapkan (Kejadian Ikutan Pasca Imunisasi dan Pemberian Obat Massal)	Jumlah Laporan Hasil Investigasi Awal Kejadian Tidak Diharapkan (Kejadian Ikutan Pasca Imunisasi dan Pemberian Obat Massal)				1 Laporan	1 Laporan	0	6,900,000	1,200,000		DAK Non Fisik-BOKKB-BOK		3. Peningkatan kualitas pendidikan, kesehatan untuk mendukung SDM yang berkelanjutan	Masyarakat dan Kader	1 Laporan	6,900,000	Dinas Kesehatan
1	02	02	2.02	39	Pengelolaan Pelayanan Kesehatan Dasar Melalui Pendekatan Keluarga	Jumlah Keluarga Yang Sudah Dikunjungi dan Diintervensi Masalah Kesehatannya Oleh Tenaga Kesehatan Puskesmas				9801 Keluarga	9801 Keluarga	26,200,000	0	0	Kab. Bojonegoro, Temayang, Semua Kelurahan	DAK Non Fisik-BOKKB-BOK		3. Peningkatan kualitas pendidikan, kesehatan untuk mendukung SDM yang berkelanjutan	Masyarakat dan Kader	9801 Keluarga	26,200,000	Dinas Kesehatan
1	02	02	2.02	40	Pengelolaan pelayanan kesehatan orang dengan Tuberkulosis	Jumlah orang dengan Tuberkulosis yang mendapatkan pelayanan kesehatan sesuai standar				378 Orang	378 Orang	0	3,500,000	3,500,000		DAK Non Fisik-BOKKB-BOK		3. Peningkatan kualitas pendidikan, kesehatan untuk mendukung SDM yang berkelanjutan	Masyarakat dan Kader	378 Orang	3,500,000	Dinas Kesehatan
1	02	02	2.02	42	Pengelolaan pelayanan kesehatan Malaria	Jumlah orang yang mendapatkan pelayanan kesehatan malaria					0 Orang	0	0	500,000	Kab. Bojonegoro, Temayang, Semua Kelurahan	DAK Non Fisik-BOKKB-BOK		3. Peningkatan kualitas pendidikan, kesehatan untuk mendukung SDM yang berkelanjutan	Masyarakat dan Kader	0 Orang	500,000	Dinas Kesehatan
1	**02**	**03**			**PROGRAM PENINGKATAN KAPASITAS SUMBER DAYA MANUSIA KESEHATAN**	Persentase Fasilitas Kesehatan Yang Memiliki SDM Sesuai Standar (Jumlah Dan Kompetensi)	%		%	49.18 %	49.18 %	**105,267,264**	**0**	**0**						49.18 %	**105,655,680**	
1	**02**	**03**	2.02		**Perencanaan Kebutuhan dan Pendayagunaan Sumber Daya Manusia Kesehatan untuk UKP dan UKM di Wilayah Kabupaten/Kota**	Persentase Puskesmas Dengan Sumberdaya Manusia Kesehatan Sesuai Standar	%		%	85 %	85 %	**105,267,264**	**0**	**0**						85 %	**105,655,680**	

Penetapan Perubahan Rencana Kerja Pemerintah Daerah (RKPD)
Kabupaten Bojonegoro
Tahun 2023

Kode					Urusan/ Bidang Urusan/ Program/ Kegiatan/ Sub Kegiatan	Indikator Program/ Kegiatan/ Sub Kegiatan	Target Akhir Periode RPJMD	Realisasi Capaian RKPD Tahun 2021	Prakiraan Capaian Target RKPD Tahun 2022	Capaian Kinerja dan Kerangka Pendanaan								Kelompok Sasaran	Prakiraan Maju Rencana Tahun 2024		Perangkat Daerah Penanggung Jawab
										Target 2023		Pagu Indikatif			Lokasi	Sumber Dana	Prioritas			Target	Pagu Indikatif	
										Semula	Menjadi	RKPD 2023	APBD 2023	RKPD 2023 Perubahan			Nasional	Daerah				
1	02	03	2.02	02	Pemenuhan Kebutuhan Sumber Daya Manusia Kesehatan Sesuai Standar	Jumlah Sumber Daya Manusia Kesehatan yang Memenuhi Standar di Fasilitas Pelayanan Kesehatan (Fasyankes)				4 Orang	4 Orang	105,267,264	0	0	Kab. Bojonegoro, Temayang, Semua Kelurahan	DAK Non Fisik-BOKKB-BOK		3. Peningkatan kualitas pendidikan, kesehatan untuk mendukung SDM yang berkelanjutan	Masyarakat dan Kader	4 Orang	105,655,680	Dinas Kesehatan
1	**02**	**05**			**PROGRAM PEMBERDAYAAN MASYARAKAT BIDANG KESEHATAN**							**59,935,555**	**57,190,500**	**32,697,000**							**81,693,500**	
1	**02**	**05**	2.01		**Advokasi, Pemberdayaan, Kemitraan, Peningkatan Peran serta Masyarakat dan Lintas Sektor Tingkat Daerah Kabupaten/Kota**							**0**	**24,493,500**	**0**							**24,493,500**	
1	02	05	2.01	01	Peningkatan Upaya Promosi Kesehatan, Advokasi, Kemitraan dan Pemberdayaan Masyarakat	Jumlah Dokumen Promosi Kesehatan, Advokasi, Kemitraan dan Pemberdayaan Masyarakat				1 Dokumen	1 Dokumen	0	24,493,500	0		DAK Non Fisik-BOKKB-BOK		3. Peningkatan kualitas pendidikan, kesehatan untuk mendukung SDM yang berkelanjutan		1 Dokumen	24,493,500	Dinas Kesehatan
1	**02**	**05**	2.03		**Pengembangan dan Pelaksanaan Upaya Kesehatan Bersumber Daya Masyarakat (UKBM) Tingkat Daerah Kabupaten/Kota**	Persentase Desa Dengan Jumlah UKBM Aktif > 4	%		%	85 %	85 %	**59,935,555**	**32,697,000**	**32,697,000**						85 %	**57,200,000**	
1	02	05	2.03	01	Bimbingan Teknis dan Supervisi Pengembangan dan Pelaksanaan Upaya Kesehatan Bersumber Daya Masyarakat (UKBM)	Jumlah Dokumen Hasil Bimbingan Teknis dan Supervisi Upaya Kesehatan Bersumber Daya Masyarakat (UKBM)				1 Dokumen	1 Dokumen	59,935,555	32,697,000	32,697,000	Kab. Bojonegoro, Temayang, Semua Kelurahan	DAK Non Fisik-BOKKB-BOK		3. Peningkatan kualitas pendidikan, kesehatan untuk mendukung SDM yang berkelanjutan	Masyarakat dan Kader	1 Dokumen	57,200,000	Dinas Kesehatan
1					**URUSAN PEMERINTAHAN WAJIB YANG BERKAITAN DENGAN PELAYANAN DASAR**																	
1	**02**				**URUSAN PEMERINTAHAN BIDANG KESEHATAN**							**4,017,080,320**	**3,594,377,880**	**3,280,928,286**						**3,749,163,140**	
1	**02**	**02**			**PROGRAM PEMENUHAN UPAYA KESEHATAN PERORANGAN DAN UPAYA KESEHATAN MASYARAKAT**	Angka Kematian Bayi (AKB) Angka Kematian Ibu (AKI) Indeks Kepuasan Masyarakat (IKM) Prevalensi Stunting	per 1000 KH per 100.000 KH Indeks %		per 1000 KH per 100.000 KH Indeks %	6.06 per 1000 KH 90.91 per 100.000 KH 3.34 Indeks 5.70 %	6.06 per 1000 KH 90.91 per 100.000 KH 3.34 Indeks 5.70 %	**3,903,473,056**	**3,482,565,590**	**3,227,978,286**						6.06 per 1000 KH 90.91 per 100.000 KH 3.34 Indeks 5.70 %	**3,740,463,140**	

Penetapan Perubahan Rencana Kerja Pemerintah Daerah (RKPD)
Kabupaten Bojonegoro
Tahun 2023

Kode					Urusan/ Bidang Urusan/ Program/ Kegiatan/ Sub Kegiatan	Indikator Program/ Kegiatan/ Sub Kegiatan	Target Akhir Periode RPJMD	Realisasi Capaian RKPD Tahun 2021	Prakiraan Capaian Target RKPD Tahun 2022	Capaian Kinerja dan Kerangka Pendanaan								Kelompok Sasaran	Prakiraan Maju Rencana Tahun 2024		Perangkat Daerah Penanggung Jawab
										Target 2023		Pagu Indikatif			Lokasi	Sumber Dana	Prioritas			Target	Pagu Indikatif	
										Semula	Menjadi	RKPD 2023	APBD 2023	RKPD 2023 Perubahan			Nasional	Daerah				
1	02	02	2.02		**Penyediaan Layanan Kesehatan untuk UKM dan UKP Rujukan Tingkat Daerah Kabupaten/Kota**	Persentase Anak Usia Pendidikan Dasar Yang Mendapatkan Pelayanan Kesehatan Sesuai Standar	%		%	100 %	100 %	**3,903,473,056**	**3,482,565,590**	**3,227,978,286**						100 %	**3,740,463,140**	
							%		%	100 %	100 %									100 %		
							%		%	100 %	100 %									100 %		
							%		%	100 %	100 %									100 %		
						Persentase Ibu Bersalin Mendapatkan Pelayanan Persalinan Sesuai Standar	%		%	100 %	100 %									100 %		
							%		%	100 %	100 %									100 %		
							%		%	100 %	100 %									100 %		
						Persentase Ibu Hamil Mendapatkan Pelayanan Kesehatan Ibu Hamil Sesuai Standar	%		%	100 %	100 %									100 %		
							%		%	100 %	100 %									100 %		
							%		%	100 %	100 %									100 %		
							%		%	100 %	100 %									100 %		
						Persentase Jumlah Bayi Baru Lahir Usia 0-28 Hari Mendapat Pelayanan Kesehatan Sesuai Standar	%		%	100 %	100 %									100 %		
						Persentase Orang Dengan Gangguan Jiwa (ODGJ) Berat Yang Mendapatkan Pelayanan Kesehatan Sesuai Standar	%		%	100 %	100 %									100 %		
						Persentase Orang Dengan Resiko Terinfeksi HIV Mendapatkan Pemeriksaan HIV Sesuai Standar	%		%	100 %	100 %									100 %		
						Persentase Orang Dengan TB Mendapatkan Pelayanan Kesehatan Sesuai Standar	%		%	100 %	100 %									100 %		
						Persentase Pelayanan Kesehatan Balita Sesuai Standar	%		%	100 %	100 %									100 %		
						Persentase Penderita Diabetes Melitus Yang Mendapatkan Pelayanan Kesehatan Sesuai Standar	%		%	100 %	100 %									100 %		
						Persentase Penderita Hipertensi Yang Mendapatkan Pelayanan Kesehatan Sesuai Standar	%		%	100 %	100 %									100 %		
						Persentase Warga Negara Usia 15 - 59 Tahun Yang Mendapatkan Pelayanan Skrining Kesehatan Sesuai Standar	%		%	100 %	100 %									100 %		

Penetapan Perubahan Rencana Kerja Pemerintah Daerah (RKPD)
Kabupaten Bojonegoro
Tahun 2023

Kode					Urusan/ Bidang Urusan/ Program/ Kegiatan/ Sub Kegiatan	Indikator Program/ Kegiatan/ Sub Kegiatan	Target Akhir Periode RPJMD	Realisasi Capaian RKPD Tahun 2021	Prakiraan Capaian Target RKPD Tahun 2022	Capaian Kinerja dan Kerangka Pendanaan								Kelompok Sasaran	Prakiraan Maju Rencana Tahun 2024		Perangkat Daerah Penanggung Jawab
										Target 2023		Pagu Indikatif			Lokasi	Sumber Dana	Prioritas			Target	Pagu Indikatif	
										Semula	Menjadi	RKPD 2023	APBD 2023	RKPD 2023 Perubahan			Nasional	Daerah				
						Persentase Warga Negara Usia 60 Tahun Ke Atas Mendapatkan Skrining Kesehatan Sesuai Standard																
1	02	02	2.02	01	Pengelolaan Pelayanan Kesehatan Ibu Hamil	Jumlah Ibu Hamil yang Mendapatkan Pelayanan Kesehatan Sesuai Standar				2 Orang	2 Orang	36,872,500	49,320,000	102,020,000	Semua Kab/Kota, Semua Kecamatan, Semua Kelurahan	DAK Non Fisik-BOKKB-BOK		3. Peningkatan kualitas pendidikan, kesehatan untuk mendukung SDM yang berkelanjutan	Masyarakat dan Kader	2 Orang	36,872,500	Dinas Kesehatan
1	02	02	2.02	02	Pengelolaan Pelayanan Kesehatan Ibu Bersalin	Jumlah Ibu Bersalin yang Mendapatkan Pelayanan Kesehatan Sesuai Standar				2 Orang	2 Orang	12,962,500	55,600,000	0	Semua Kab/Kota, Semua Kecamatan, Semua Kelurahan	DAK Non Fisik-BOKKB-BOK		3. Peningkatan kualitas pendidikan, kesehatan untuk mendukung SDM yang berkelanjutan	Masyarakat dan Kader	2 Orang	12,962,500	Dinas Kesehatan
1	02	02	2.02	03	Pengelolaan Pelayanan Kesehatan Bayi Baru Lahir	Jumlah Bayi Baru Lahir yang Mendapatkan Pelayanan Kesehatan Sesuai Standar				2 Orang	2 Orang	3,002,500	3,400,000	0	Semua Kab/Kota, Semua Kecamatan, Semua Kelurahan	DAK Non Fisik-BOKKB-BOK		3. Peningkatan kualitas pendidikan, kesehatan untuk mendukung SDM yang berkelanjutan	Masyarakat dan Kader	2 Orang	3,002,500	Dinas Kesehatan
1	02	02	2.02	04	Pengelolaan Pelayanan Kesehatan Balita	Jumlah Balita yang Mendapatkan Pelayanan Kesehatan Sesuai Standar				2 Orang	2 Orang	95,040,000	62,130,000	38,500,000	Semua Kab/Kota, Semua Kecamatan, Semua Kelurahan	DAK Non Fisik-BOKKB-BOK		3. Peningkatan kualitas pendidikan, kesehatan untuk mendukung SDM yang berkelanjutan	Masyarakat dan Kader	2 Orang	95,040,000	Dinas Kesehatan
1	02	02	2.02	05	Pengelolaan Pelayanan Kesehatan pada Usia Pendidikan Dasar	Jumlah Anak Usia Pendidikan Dasar yang Mendapatkan Pelayanan Kesehatan Sesuai Standar				2 Orang	2 Orang	16,050,000	30,300,000	16,800,000	Semua Kab/Kota, Semua Kecamatan, Semua Kelurahan	DAK Non Fisik-BOKKB-BOK		3. Peningkatan kualitas pendidikan, kesehatan untuk mendukung SDM yang berkelanjutan	Masyarakat dan Kader	2 Orang	16,050,000	Dinas Kesehatan
1	02	02	2.02	06	Pengelolaan Pelayanan Kesehatan pada Usia Produktif							0	11,900,000	3,600,000		DAK Non Fisik-BOKKB-BOK		3. Peningkatan kualitas pendidikan, kesehatan untuk mendukung SDM yang berkelanjutan	Masyarakat dan Kader		0	Dinas Kesehatan
1	02	02	2.02	07	Pengelolaan Pelayanan Kesehatan pada Usia Lanjut	Jumlah Penduduk Usia Lanjut yang Mendapatkan Pelayanan Kesehatan Sesuai Standar				2 Orang	2 Orang	3,000,000	38,500,000	38,500,000	Semua Kab/Kota, Semua Kecamatan, Semua Kelurahan	DAK Non Fisik-BOKKB-BOK		3. Peningkatan kualitas pendidikan, kesehatan untuk mendukung SDM yang berkelanjutan	Masyarakat dan Kader	2 Orang	3,000,000	Dinas Kesehatan

Penetapan Perubahan Rencana Kerja Pemerintah Daerah (RKPD)
Kabupaten Bojonegoro
Tahun 2023

Kode					Urusan/ Bidang Urusan/ Program/ Kegiatan/ Sub Kegiatan	Indikator Program/ Kegiatan/ Sub Kegiatan	Target Akhir Periode RPJMD	Realisasi Capaian RKPD Tahun 2021	Prakiraan Capaian Target RKPD Tahun 2022	Capaian Kinerja dan Kerangka Pendanaan								Kelompok Sasaran	Prakiraan Maju Rencana Tahun 2024		Perangkat Daerah Penanggung Jawab
										Target 2023		Pagu Indikatif			Lokasi	Sumber Dana	Prioritas			Target	Pagu Indikatif	
										Semula	Menjadi	RKPD 2023	APBD 2023	RKPD 2023 Perubahan			Nasional	Daerah				
1	02	02	2.02	08	Pengelolaan Pelayanan Kesehatan Penderita Hipertensi							0	6,192,500	0		DAK Non Fisik-BOKKB-BOK		3. Peningkatan kualitas pendidikan, kesehatan untuk mendukung SDM yang berkelanjutan	Masyarakat dan Kader		0	Dinas Kesehatan
1	02	02	2.02	10	Pengelolaan Pelayanan Kesehatan Orang dengan Gangguan Jiwa Berat	Jumlah Orang yang Mendapatkan Pelayanan Kesehatan Orang dengan Gangguan Jiwa Berat Sesuai Standar				2 Orang	2 Orang	1,000,000	10,500,000	10,500,000	Semua Kab/Kota, Semua Kecamatan, Semua Kelurahan	DAK Non Fisik-BOKKB-BOK		3. Peningkatan kualitas pendidikan, kesehatan untuk mendukung SDM yang berkelanjutan	Masyarakat dan Kader	2 Orang	1,000,000	Dinas Kesehatan
1	02	02	2.02	11	Pengelolaan Pelayanan Kesehatan Orang Terduga Tuberkulosis	Jumlah Orang Terduga Menderita Tuberkulosis yang Mendapatkan Pelayanan Sesuai Standar					0 Orang	5,212,500	0	8,000,000	Semua Kab/Kota, Semua Kecamatan, Semua Kelurahan Kab. Bojonegoro, Sugihwaras, Semua Kelurahan	DAK Non Fisik-BOKKB-BOK DAK Non Fisik-BOKKB-BOK		3. Peningkatan kualitas pendidikan, kesehatan untuk mendukung SDM yang berkelanjutan 3. Peningkatan kualitas pendidikan, kesehatan untuk mendukung SDM yang berkelanjutan	Masyarakat dan Kader	0 Orang	8,000,000	Dinas Kesehatan
1	02	02	2.02	12	Pengelolaan Pelayanan Kesehatan Orang dengan Risiko Terinfeksi HIV	Jumlah Orang Terduga Menderita HIV yang Mendapatkan Pelayanan Sesuai Standar				2 Orang	2 Orang	212,500	3,400,000	3,400,000	Semua Kab/Kota, Semua Kecamatan, Semua Kelurahan	DAK Non Fisik-BOKKB-BOK		3. Peningkatan kualitas pendidikan, kesehatan untuk mendukung SDM yang berkelanjutan	Masyarakat dan Kader	2 Orang	212,500	Dinas Kesehatan
1	02	02	2.02	13	Pengelolaan Pelayanan Kesehatan bagi Penduduk pada Kondisi Kejadian Luar Biasa (KLB)	Jumlah Dokumen Hasil Pengelolaan Pelayanan Kesehatan bagi Penduduk pada Kondisi Kejadian Luar Biasa (KLB) Sesuai Standar				2 Dokumen	2 Dokumen	186,435,000	1,700,000	0	Semua Kab/Kota, Semua Kecamatan, Semua Kelurahan	DAK Non Fisik-BOKKB-BOK		3. Peningkatan kualitas pendidikan, kesehatan untuk mendukung SDM yang berkelanjutan	Masyarakat dan Kader	2 Dokumen	186,435,000	Dinas Kesehatan
1	02	02	2.02	15	Pengelolaan Pelayanan Kesehatan Gizi Masyarakat	Jumlah Dokumen Hasil Pengelolaan Pelayanan Kesehatan Gizi Masyarakat				2 Dokumen	2 Dokumen	141,419,500	17,000,000	93,120,810	Semua Kab/Kota, Semua Kecamatan, Semua Kelurahan	DAK Non Fisik-BOKKB-BOK		3. Peningkatan kualitas pendidikan, kesehatan untuk mendukung SDM yang berkelanjutan	Masyarakat dan Kader	2 Dokumen	141,419,500	Dinas Kesehatan
1	02	02	2.02	16	Pengelolaan Pelayanan Kesehatan Kerja dan Olahraga	Jumlah Dokumen Hasil Pengelolaan Pelayanan Kesehatan Kerja dan Olahraga				2 Dokumen	2 Dokumen	19,600,000	20,871,000	20,886,950	Semua Kab/Kota, Semua Kecamatan, Semua Kelurahan	DAK Non Fisik-BOKKB-BOK		3. Peningkatan kualitas pendidikan, kesehatan untuk mendukung SDM yang berkelanjutan	Masyarakat dan Kader	2 Dokumen	19,600,000	Dinas Kesehatan

Penetapan Perubahan Rencana Kerja Pemerintah Daerah (RKPD)
Kabupaten Bojonegoro
Tahun 2023

Kode					Urusan/ Bidang Urusan/ Program/ Kegiatan/ Sub Kegiatan	Indikator Program/ Kegiatan/ Sub Kegiatan	Target Akhir Periode RPJMD	Realisasi Capaian RKPD Tahun 2021	Prakiraan Capaian Target RKPD Tahun 2022	Capaian Kinerja dan Kerangka Pendanaan								Kelompok Sasaran	Prakiraan Maju Rencana Tahun 2024		Perangkat Daerah Penanggung Jawab
										Target 2023		Pagu Indikatif			Lokasi	Sumber Dana	Prioritas			Target	Pagu Indikatif	
										Semula	Menjadi	RKPD 2023	APBD 2023	RKPD 2023 Perubahan			Nasional	Daerah				
1	02	02	2.02	17	Pengelolaan Pelayanan Kesehatan Lingkungan	Jumlah Dokumen Hasil Pengelolaan Pelayanan Kesehatan Lingkungan				2 Dokumen	2 Dokumen	8,375,000	9,500,000	9,500,000	Semua Kab/Kota, Semua Kecamatan, Semua Kelurahan	DAK Non Fisik-BOKKB-BOK		3. Peningkatan kualitas pendidikan, kesehatan untuk mendukung SDM yang berkelanjutan	Masyarakat dan Kader	2 Dokumen	8,375,000	Dinas Kesehatan
1	02	02	2.02	18	Pengelolaan Pelayanan Promosi Kesehatan	Jumlah Dokumen Hasil Pengelolaan Pelayanan Promosi Kesehatan				2 Dokumen	2 Dokumen	46,450,000	15,515,140	42,563,170	Semua Kab/Kota, Semua Kecamatan, Semua Kelurahan	DAK Non Fisik-BOKKB-BOK		3. Peningkatan kualitas pendidikan, kesehatan untuk mendukung SDM yang berkelanjutan	Masyarakat dan Kader	2 Dokumen	46,450,000	Dinas Kesehatan
1	02	02	2.02	20	Pengelolaan Surveilans Kesehatan	Jumlah Dokumen Hasil Pengelolaan Surveilans Kesehatan				2 Dokumen	2 Dokumen	300,000	5,100,000	2,900,000	Semua Kab/Kota, Semua Kecamatan, Semua Kelurahan	DAK Non Fisik-BOKKB-BOK		3. Peningkatan kualitas pendidikan, kesehatan untuk mendukung SDM yang berkelanjutan	Masyarakat dan Kader	2 Dokumen	300,000	Dinas Kesehatan
1	02	02	2.02	22	Pengelolaan Pelayanan Kesehatan Jiwa dan NAPZA	Jumlah Penyalahguna NAPZA yang Mendapatkan Pelayanan Kesehatan				3 Orang	3 Orang	425,000	8,100,000	8,100,000	Semua Kab/Kota, Semua Kecamatan, Semua Kelurahan	DAK Non Fisik-BOKKB-BOK		3. Peningkatan kualitas pendidikan, kesehatan untuk mendukung SDM yang berkelanjutan	Masyarakat dan Kader	3 Orang	425,000	Dinas Kesehatan
1	02	02	2.02	25	Pelayanan Kesehatan Penyakit Menular dan Tidak Menular	Jumlah Dokumen Hasil Pelayanan Kesehatan Penyakit Menular dan Tidak Menular					0 Dokumen	136,297,416	0	33,000,000	Semua Kab/Kota, Semua Kecamatan, Semua Kelurahan Kab. Bojonegoro, Sugihwaras, Semua Kelurahan	DAK Non Fisik-BOKKB-BOK DAK Non Fisik-BOKKB-BOK		3. Peningkatan kualitas pendidikan, kesehatan untuk mendukung SDM yang berkelanjutan 3. Peningkatan kualitas pendidikan, kesehatan untuk mendukung SDM yang berkelanjutan	Masyarakat dan Kader	0 Dokumen	33,000,000	Dinas Kesehatan
1	02	02	2.02	28	Pengambilan dan Pengiriman Spesimen Penyakit Potensial KLB ke Laboratorium Rujukan/Nasional	Jumlah Spesimen Penyakit Potensial Kejadian Luar Biasa (KLB) ke Laboratorium Rujukan/Nasional yang Didistribusikan				2 Paket	2 Paket	162,500	500,000	500,000	Semua Kab/Kota, Semua Kecamatan, Semua Kelurahan	DAK Non Fisik-BOKKB-BOK		3. Peningkatan kualitas pendidikan, kesehatan untuk mendukung SDM yang berkelanjutan	Masyarakat dan Kader	2 Paket	162,500	Dinas Kesehatan
1	02	02	2.02	33	Operasional Pelayanan Puskesmas	Jumlah Dokumen Operasional Pelayanan Puskesmas				2 Dokumen	2 Dokumen	3,128,156,140	3,104,636,950	2,791,187,356	Semua Kab/Kota, Semua Kecamatan, Semua Kelurahan	DAK Non Fisik-BOKKB-BOK LAIN-LAIN PENDAPATAN DAERAH YANG SAH		3. Peningkatan kualitas pendidikan, kesehatan untuk mendukung SDM yang berkelanjutan	Masyarakat dan Kader	2 Dokumen	3,128,156,140	Dinas Kesehatan

Penetapan Perubahan Rencana Kerja Pemerintah Daerah (RKPD)
Kabupaten Bojonegoro
Tahun 2023

Kode					Urusan/ Bidang Urusan/ Program/ Kegiatan/ Sub Kegiatan	Indikator Program/ Kegiatan/ Sub Kegiatan	Target Akhir Periode RPJMD	Realisasi Capaian RKPD Tahun 2021	Prakiraan Capaian Target RKPD Tahun 2022	Capaian Kinerja dan Kerangka Pendanaan								Kelompok Sasaran	Prakiraan Maju Rencana Tahun 2024		Perangkat Daerah Penanggung Jawab
										Target 2023		Pagu Indikatif			Lokasi	Sumber Dana	Prioritas			Target	Pagu Indikatif	
										Semula	Menjadi	RKPD 2023	APBD 2023	RKPD 2023 Perubahan			Nasional	Daerah				
1	02	02	2.02	36	Investigasi Awal Kejadian Tidak Diharapkan (Kejadian Ikutan Pasca Imunisasi dan Pemberian Obat Massal)							0	12,400,000	300,000		DAK Non Fisik-BOKKB-BOK		3. Peningkatan kualitas pendidikan, kesehatan untuk mendukung SDM yang berkelanjutan	Masyarakat dan Kader		0	Dinas Kesehatan
1	02	02	2.02	40	Pengelolaan pelayanan kesehatan orang dengan Tuberkulosis	Jumlah orang dengan Tuberkulosis yang mendapatkan pelayanan kesehatan sesuai standar				0 Orang	0 Orang	0	16,000,000	4,600,000		DAK Non Fisik-BOKKB-BOK		3. Peningkatan kualitas pendidikan, kesehatan untuk mendukung SDM yang berkelanjutan	Masyarakat dan Kader	0 Orang	0	Dinas Kesehatan
1	**02**	**05**			**PROGRAM PEMBERDAYAAN MASYARAKAT BIDANG KESEHATAN**							**8,700,000**	**111,812,290**	**52,950,000**							**8,700,000**	
1	**02**	**05**	2.01		**Advokasi, Pemberdayaan, Kemitraan, Peningkatan Peran serta Masyarakat dan Lintas Sektor Tingkat Daerah Kabupaten/Kota**							**0**	**62,262,290**	**0**							**0**	
1	02	05	2.01	01	Peningkatan Upaya Promosi Kesehatan, Advokasi, Kemitraan dan Pemberdayaan Masyarakat							0	62,262,290	0		DAK Non Fisik-BOKKB-BOK		3. Peningkatan kualitas pendidikan, kesehatan untuk mendukung SDM yang berkelanjutan			0	Dinas Kesehatan
1	**02**	**05**	2.03		**Pengembangan dan Pelaksanaan Upaya Kesehatan Bersumber Daya Masyarakat (UKBM) Tingkat Daerah Kabupaten/Kota**	Persentase Desa Dengan Jumlah UKBM Aktif > 4	%		%	85 %	85 %	**8,700,000**	**49,550,000**	**52,950,000**						85 %	**8,700,000**	
1	02	05	2.03	01	Bimbingan Teknis dan Supervisi Pengembangan dan Pelaksanaan Upaya Kesehatan Bersumber Daya Masyarakat (UKBM)	Jumlah Dokumen Hasil Bimbingan Teknis dan Supervisi Upaya Kesehatan Bersumber Daya Masyarakat (UKBM)				2 Dokumen	2 Dokumen	8,700,000	49,550,000	52,950,000	Semua Kab/Kota, Semua Kecamatan, Semua Kelurahan	DAK Non Fisik-BOKKB-BOK		3. Peningkatan kualitas pendidikan, kesehatan untuk mendukung SDM yang berkelanjutan	Masyarakat dan Kader	2 Dokumen	8,700,000	Dinas Kesehatan
1					**URUSAN PEMERINTAHAN WAJIB YANG BERKAITAN DENGAN PELAYANAN DASAR**																	
1	**02**				**URUSAN PEMERINTAHAN BIDANG KESEHATAN**							**4,350,799,220**	**3,964,684,850**	**3,811,106,920**							**4,372,959,530**	

Penetapan Perubahan Rencana Kerja Pemerintah Daerah (RKPD)
Kabupaten Bojonegoro
Tahun 2023

Kode					Urusan/ Bidang Urusan/ Program/ Kegiatan/ Sub Kegiatan	Indikator Program/ Kegiatan/ Sub Kegiatan	Target Akhir Periode RPJMD	Realisasi Capaian RKPD Tahun 2021	Prakiraan Capaian Target RKPD Tahun 2022	Capaian Kinerja dan Kerangka Pendanaan								Kelompok Sasaran	Prakiraan Maju Rencana Tahun 2024		Perangkat Daerah Penanggung Jawab
										Target 2023		Pagu Indikatif			Lokasi	Sumber Dana	Prioritas			Target	Pagu Indikatif	
										Semula	Menjadi	RKPD 2023	APBD 2023	RKPD 2023 Perubahan			Nasional	Daerah				
1	**02**	**02**			**PROGRAM PEMENUHAN UPAYA KESEHATAN PERORANGAN DAN UPAYA KESEHATAN MASYARAKAT**	Angka Kematian Bayi (AKB) Angka Kematian Ibu (AKI) Indeks Kepuasan Masyarakat (IKM) Prevalensi Stunting	per 1000 KH per 100.000 KH Indeks %		per 1000 KH per 100.000 KH Indeks %	6.06 per 1000 KH 90.91 per 100.000 KH 3.34 Indeks 5.70 %	6.06 per 1000 KH 90.91 per 100.000 KH 3.34 Indeks 5.70 %	**4,245,204,456**	**3,962,934,850**	**3,798,106,920**						6.06 per 1000 KH 90.91 per 100.000 KH 3.34 Indeks 5.70 %	**4,265,978,850**	

Penetapan Perubahan Rencana Kerja Pemerintah Daerah (RKPD)
Kabupaten Bojonegoro
Tahun 2023

Kode					Urusan/ Bidang Urusan/ Program/ Kegiatan/ Sub Kegiatan	Indikator Program/ Kegiatan/ Sub Kegiatan	Target Akhir Periode RPJMD	Realisasi Capaian RKPD Tahun 2021	Prakiraan Capaian Target RKPD Tahun 2022	Capaian Kinerja dan Kerangka Pendanaan								Kelompok Sasaran	Prakiraan Maju Rencana Tahun 2024		Perangkat Daerah Penanggung Jawab
										Target 2023		Pagu Indikatif			Lokasi	Sumber Dana	Prioritas			Target	Pagu Indikatif	
										Semula	Menjadi	RKPD 2023	APBD 2023	RKPD 2023 Perubahan			Nasional	Daerah				
1	02	02	2.02		**Penyediaan Layanan Kesehatan untuk UKM dan UKP Rujukan Tingkat Daerah Kabupaten/Kota**	Persentase Anak Usia Pendidikan Dasar Yang Mendapatkan Pelayanan Kesehatan Sesuai Standar	%		%	100 %	100 %	**4,245,204,456**	**3,962,934,850**	**3,798,106,920**						100 %	**4,265,978,850**	
						Persentase Ibu Bersalin Mendapatkan Pelayanan Persalinan Sesuai Standar	%		%	100 %	100 %									100 %		
						Persentase Ibu Hamil Mendapatkan Pelayanan Kesehatan Ibu Hamil Sesuai Standar	%		%	100 %	100 %									100 %		
						Persentase Jumlah Bayi Baru Lahir Usia 0-28 Hari Mendapat Pelayanan Kesehatan Sesuai Standar	%		%	100 %	100 %									100 %		
						Persentase Orang Dengan Gangguan Jiwa (ODGJ) Berat Yang Mendapatkan Pelayanan Kesehatan Sesuai Standar	%		%	100 %	100 %									100 %		
						Persentase Orang Dengan Resiko Terinfeksi HIV Mendapatkan Pemeriksaan HIV Sesuai Standar	%		%	100 %	100 %									100 %		
						Persentase Orang Dengan TB Mendapatkan Pelayanan Kesehatan Sesuai Standar	%		%	100 %	100 %									100 %		
						Persentase Pelayanan Kesehatan Balita Sesuai Standar	%		%	100 %	100 %									100 %		
						Persentase Penderita Diabetes Melitus Yang Mendapatkan Pelayanan Kesehatan Sesuai Standar	%		%	100 %	100 %									100 %		
						Persentase Penderita Hipertensi Yang Mendapatkan Pelayanan Kesehatan Sesuai Standar	%		%	100 %	100 %									100 %		
						Persentase Warga Negara Usia 15 - 59 Tahun Yang Mendapatkan Pelayanan Skrining Kesehatan Sesuai Standar	%		%	100 %	100 %									100 %		

Penetapan Perubahan Rencana Kerja Pemerintah Daerah (RKPD)
Kabupaten Bojonegoro
Tahun 2023

Kode					Urusan/ Bidang Urusan/ Program/ Kegiatan/ Sub Kegiatan	Indikator Program/ Kegiatan/ Sub Kegiatan	Target Akhir Periode RPJMD	Realisasi Capaian RKPD Tahun 2021	Prakiraan Capaian Target RKPD Tahun 2022	Capaian Kinerja dan Kerangka Pendanaan								Kelompok Sasaran	Prakiraan Maju Rencana Tahun 2024		Perangkat Daerah Penanggung Jawab
										Target 2023		Pagu Indikatif			Lokasi	Sumber Dana	Prioritas			Target	Pagu Indikatif	
										Semula	Menjadi	RKPD 2023	APBD 2023	RKPD 2023 Perubahan			Nasional	Daerah				
						Persentase Warga Negara Usia 60 Tahun Ke Atas Mendapatkan Skrining Kesehatan Sesuai Standard																
1	02	02	2.02	01	Pengelolaan Pelayanan Kesehatan Ibu Hamil	Jumlah Ibu Hamil yang Mendapatkan Pelayanan Kesehatan Sesuai Standar				726 Orang	726 Orang	28,357,500	137,430,000	147,230,000	Semua Kab/Kota, Semua Kecamatan, Semua Kelurahan	DAK Non Fisik-BOKKB-BOK		3. Peningkatan kualitas pendidikan, kesehatan untuk mendukung SDM yang berkelanjutan	Masyarakat dan Kader	726 Orang	28,357,500	Dinas Kesehatan
1	02	02	2.02	02	Pengelolaan Pelayanan Kesehatan Ibu Bersalin	Jumlah Ibu Bersalin yang Mendapatkan Pelayanan Kesehatan Sesuai Standar				693 Orang	693 Orang	4,200,000	29,000,000	0	Kab. Bojonegoro, Kedungadem, Semua Kelurahan	DAK Non Fisik-BOKKB-BOK		3. Peningkatan kualitas pendidikan, kesehatan untuk mendukung SDM yang berkelanjutan	Masyarakat dan Kader	693 Orang	29,000,000	Dinas Kesehatan
1	02	02	2.02	03	Pengelolaan Pelayanan Kesehatan Bayi Baru Lahir	Jumlah Bayi Baru Lahir yang Mendapatkan Pelayanan Kesehatan Sesuai Standar				660 Orang	660 Orang	9,790,000	16,250,000	0	Semua Kab/Kota, Semua Kecamatan, Semua Kelurahan	DAK Non Fisik-BOKKB-BOK		3. Peningkatan kualitas pendidikan, kesehatan untuk mendukung SDM yang berkelanjutan	Masyarakat dan Kader	660 Orang	9,790,000	Dinas Kesehatan
1	02	02	2.02	04	Pengelolaan Pelayanan Kesehatan Balita	Jumlah Balita yang Mendapatkan Pelayanan Kesehatan Sesuai Standar				2725 Orang	2725 Orang	5,325,000	54,060,000	54,950,000	Semua Kab/Kota, Semua Kecamatan, Semua Kelurahan	DAK Non Fisik-BOKKB-BOK		3. Peningkatan kualitas pendidikan, kesehatan untuk mendukung SDM yang berkelanjutan	Masyarakat dan Kader	2725 Orang	5,325,000	Dinas Kesehatan
1	02	02	2.02	05	Pengelolaan Pelayanan Kesehatan pada Usia Pendidikan Dasar	Jumlah Anak Usia Pendidikan Dasar yang Mendapatkan Pelayanan Kesehatan Sesuai Standar				5816 Orang	5816 Orang	14,805,150	14,110,000	14,110,000	Semua Kab/Kota, Semua Kecamatan, Semua Kelurahan	DAK Non Fisik-BOKKB-BOK		3. Peningkatan kualitas pendidikan, kesehatan untuk mendukung SDM yang berkelanjutan	Masyarakat dan Kader	5816 Orang	19,214,000	Dinas Kesehatan
1	02	02	2.02	06	Pengelolaan Pelayanan Kesehatan pada Usia Produktif	Jumlah Penduduk Usia Produktif yang Mendapatkan Pelayanan Kesehatan Sesuai Standar				34884 Orang	34884 Orang	15,812,500	16,150,000	15,150,000	Kab. Bojonegoro, Kedungadem, Semua Kelurahan	DAK Non Fisik-BOKKB-BOK			Masyarakat dan Kader	34884 Orang	15,812,500	Dinas Kesehatan
1	02	02	2.02	07	Pengelolaan Pelayanan Kesehatan pada Usia Lanjut	Jumlah Penduduk Usia Lanjut yang Mendapatkan Pelayanan Kesehatan Sesuai Standar				8991 Orang	8991 Orang	9,537,500	30,550,000	30,550,000	Semua Kab/Kota, Semua Kecamatan, Semua Kelurahan	DAK Non Fisik-BOKKB-BOK		3. Peningkatan kualitas pendidikan, kesehatan untuk mendukung SDM yang berkelanjutan	Masyarakat dan Kader	8991 Orang	9,537,500	Dinas Kesehatan

Penetapan Perubahan Rencana Kerja Pemerintah Daerah (RKPD)
Kabupaten Bojonegoro
Tahun 2023

Kode					Urusan/ Bidang Urusan/ Program/ Kegiatan/ Sub Kegiatan	Indikator Program/ Kegiatan/ Sub Kegiatan	Target Akhir Periode RPJMD	Realisasi Capaian RKPD Tahun 2021	Prakiraan Capaian Target RKPD Tahun 2022	Capaian Kinerja dan Kerangka Pendanaan								Kelompok Sasaran	Prakiraan Maju Rencana Tahun 2024		Perangkat Daerah Penanggung Jawab
										Target 2023		Pagu Indikatif			Lokasi	Sumber Dana	Prioritas			Target	Pagu Indikatif	
										Semula	Menjadi	RKPD 2023	APBD 2023	RKPD 2023 Perubahan			Nasional	Daerah				
1	02	02	2.02	10	Pengelolaan Pelayanan Kesehatan Orang dengan Gangguan Jiwa Berat	Jumlah Orang yang Mendapatkan Pelayanan Kesehatan Orang dengan Gangguan Jiwa Berat Sesuai Standar					24 Orang	0	0	1,200,000	Kab. Bojonegoro, Kedungadem, Semua Kelurahan	DAK Non Fisik-BOKKB-BOK		3. Peningkatan kualitas pendidikan, kesehatan untuk mendukung SDM yang berkelanjutan	Masyarakat dan Kader	24 Orang	1,200,000	Dinas Kesehatan
1	02	02	2.02	11	Pengelolaan Pelayanan Kesehatan Orang Terduga Tuberkulosis	Jumlah Orang Terduga Menderita Tuberkulosis yang Mendapatkan Pelayanan Sesuai Standar					55 Orang	0	0	5,500,000	Kab. Bojonegoro, Kedungadem, Semua Kelurahan	DAK Non Fisik-BOKKB-BOK		3. Peningkatan kualitas pendidikan, kesehatan untuk mendukung SDM yang berkelanjutan	Masyarakat dan Kader	55 Orang	5,500,000	Dinas Kesehatan
1	02	02	2.02	12	Pengelolaan Pelayanan Kesehatan Orang dengan Risiko Terinfeksi HIV	Jumlah Orang Terduga Menderita HIV yang Mendapatkan Pelayanan Sesuai Standar				890 Orang	890 Orang	150,000	1,400,000	1,400,000	Semua Kab/Kota, Semua Kecamatan, Semua Kelurahan	DAK Non Fisik-BOKKB-BOK		3. Peningkatan kualitas pendidikan, kesehatan untuk mendukung SDM yang berkelanjutan	Masyarakat dan Kader	890 Orang	150,000	Dinas Kesehatan
1	02	02	2.02	13	Pengelolaan Pelayanan Kesehatan bagi Penduduk pada Kondisi Kejadian Luar Biasa (KLB)	Jumlah Dokumen Hasil Pengelolaan Pelayanan Kesehatan bagi Penduduk pada Kondisi Kejadian Luar Biasa (KLB) Sesuai Standar				1 Dokumen	1 Dokumen	225,700,000	9,150,000	0	Semua Kab/Kota, Semua Kecamatan, Semua Kelurahan	DAK Non Fisik-BOKKB-BOK		3. Peningkatan kualitas pendidikan, kesehatan untuk mendukung SDM yang berkelanjutan	Masyarakat dan Kader	1 Dokumen	225,700,000	Dinas Kesehatan
1	02	02	2.02	14	Pengelolaan Pelayanan Kesehatan bagi Penduduk Terdampak Krisis Kesehatan Akibat Bencana dan/atau Berpotensi Bencana	Jumlah Dokumen Hasil Pengelolaan Pelayanan Kesehatan bagi Penduduk Terdampak Krisis Kesehatan Akibat Bencana dan/atau Berpotensi Bencana Sesuai Standar					84 Dokumen	0	0	4,200,000	Kab. Bojonegoro, Kedungadem, Semua Kelurahan	DAK Non Fisik-BOKKB-BOK		3. Peningkatan kualitas pendidikan, kesehatan untuk mendukung SDM yang berkelanjutan	Masyarakat dan Kader	84 Dokumen	4,200,000	Dinas Kesehatan
1	02	02	2.02	15	Pengelolaan Pelayanan Kesehatan Gizi Masyarakat	Jumlah Dokumen Hasil Pengelolaan Pelayanan Kesehatan Gizi Masyarakat				12 Dokumen	12 Dokumen	215,094,426	31,310,000	63,370,000	Semua Kab/Kota, Semua Kecamatan, Semua Kelurahan	DAK Non Fisik-BOKKB-BOK		3. Peningkatan kualitas pendidikan, kesehatan untuk mendukung SDM yang berkelanjutan	Masyarakat dan Kader	12 Dokumen	240,060,000	Dinas Kesehatan
1	02	02	2.02	16	Pengelolaan Pelayanan Kesehatan Kerja dan Olahraga	Jumlah Dokumen Hasil Pengelolaan Pelayanan Kesehatan Kerja dan Olahraga				2 Dokumen	2 Dokumen	28,900,000	18,810,000	17,560,000	Semua Kab/Kota, Semua Kecamatan, Semua Kelurahan	DAK Non Fisik-BOKKB-BOK		3. Peningkatan kualitas pendidikan, kesehatan untuk mendukung SDM yang berkelanjutan	Masyarakat dan Kader	2 Dokumen	28,900,000	Dinas Kesehatan

Penetapan Perubahan Rencana Kerja Pemerintah Daerah (RKPD)
Kabupaten Bojonegoro
Tahun 2023

Kode					Urusan/ Bidang Urusan/ Program/ Kegiatan/ Sub Kegiatan	Indikator Program/ Kegiatan/ Sub Kegiatan	Target Akhir Periode RPJMD	Realisasi Capaian RKPD Tahun 2021	Prakiraan Capaian Target RKPD Tahun 2022	Capaian Kinerja dan Kerangka Pendanaan								Kelompok Sasaran	Prakiraan Maju Rencana Tahun 2024		Perangkat Daerah Penanggung Jawab
										Target 2023		Pagu Indikatif			Lokasi	Sumber Dana	Prioritas			Target	Pagu Indikatif	
										Semula	Menjadi	RKPD 2023	APBD 2023	RKPD 2023 Perubahan			Nasional	Daerah				
1	02	02	2.02	17	Pengelolaan Pelayanan Kesehatan Lingkungan	Jumlah Dokumen Hasil Pengelolaan Pelayanan Kesehatan Lingkungan				1 Dokumen	1 Dokumen	67,909,730	13,500,000	10,700,000	Semua Kab/Kota, Semua Kecamatan, Semua Kelurahan	DAK Non Fisik-BOKKB-BOK		3. Peningkatan kualitas pendidikan, kesehatan untuk mendukung SDM yang berkelanjutan	Masyarakat dan Kader	1 Dokumen	67,912,500	Dinas Kesehatan
1	02	02	2.02	18	Pengelolaan Pelayanan Promosi Kesehatan	Jumlah Dokumen Hasil Pengelolaan Pelayanan Promosi Kesehatan				1 Dokumen	1 Dokumen	21,487,500	48,906,000	62,756,000	Semua Kab/Kota, Semua Kecamatan, Semua Kelurahan	DAK Non Fisik-BOKKB-BOK		3. Peningkatan kualitas pendidikan, kesehatan untuk mendukung SDM yang berkelanjutan	Masyarakat dan Kader	1 Dokumen	21,487,500	Dinas Kesehatan
1	02	02	2.02	20	Pengelolaan Surveilans Kesehatan	Jumlah Dokumen Hasil Pengelolaan Surveilans Kesehatan				1 Dokumen	1 Dokumen	250,000	19,600,000	5,100,000	Semua Kab/Kota, Semua Kecamatan, Semua Kelurahan	DAK Non Fisik-BOKKB-BOK		3. Peningkatan kualitas pendidikan, kesehatan untuk mendukung SDM yang berkelanjutan	Masyarakat dan Kader	1 Dokumen	250,000	Dinas Kesehatan
1	02	02	2.02	22	Pengelolaan Pelayanan Kesehatan Jiwa dan NAPZA	Jumlah Penyalahguna NAPZA yang Mendapatkan Pelayanan Kesehatan				3 Orang	3 Orang	825,000	1,200,000	0	Semua Kab/Kota, Semua Kecamatan, Semua Kelurahan	DAK Non Fisik-BOKKB-BOK		3. Peningkatan kualitas pendidikan, kesehatan untuk mendukung SDM yang berkelanjutan	Masyarakat dan Kader	3 Orang	825,000	Dinas Kesehatan
1	02	02	2.02	25	Pelayanan Kesehatan Penyakit Menular dan Tidak Menular	Jumlah Dokumen Hasil Pelayanan Kesehatan Penyakit Menular dan Tidak Menular				1 Dokumen	1 Dokumen	114,398,300	100,200,000	98,100,000	Semua Kab/Kota, Semua Kecamatan, Semua Kelurahan	DAK Non Fisik-BOKKB-BOK		3. Peningkatan kualitas pendidikan, kesehatan untuk mendukung SDM yang berkelanjutan	Masyarakat dan Kader	1 Dokumen	141,170,500	Dinas Kesehatan
1	02	02	2.02	28	Pengambilan dan Pengiriman Spesimen Penyakit Potensial KLB ke Laboratorium Rujukan/Nasional	Jumlah Dokumen Hasil Pengelolaan Pelayanan Kesehatan bagi Penduduk pada Kondisi Kejadian Luar Biasa (KLB) Sesuai Standar Jumlah Spesimen Penyakit Potensial Kejadian Luar Biasa (KLB) ke Laboratorium Rujukan/Nasional yang Didistribusikan					0 Dokumen 10 Paket	0	0	750,000	Kab. Bojonegoro, Kedungadem, Semua Kelurahan	DAK Non Fisik-BOKKB-BOK		3. Peningkatan kualitas pendidikan, kesehatan untuk mendukung SDM yang berkelanjutan	Masyarakat dan Kader	0 Dokumen 10 Paket	750,000	Dinas Kesehatan
1	02	02	2.02	33	Operasional Pelayanan Puskesmas	Jumlah Dokumen Operasional Pelayanan Puskesmas				44 Dokumen	44 Dokumen	3,435,686,850	3,408,158,850	3,259,980,920	Semua Kab/Kota, Semua Kecamatan, Semua Kelurahan	DAK Non Fisik-BOKKB-BOK LAIN-LAIN PENDAPATAN DAERAH YANG SAH		3. Peningkatan kualitas pendidikan, kesehatan untuk mendukung SDM yang berkelanjutan	Masyarakat dan Kader	44 Dokumen	3,371,011,850	Dinas Kesehatan

Penetapan Perubahan Rencana Kerja Pemerintah Daerah (RKPD)
Kabupaten Bojonegoro
Tahun 2023

Kode					Urusan/ Bidang Urusan/ Program/ Kegiatan/ Sub Kegiatan	Indikator Program/ Kegiatan/ Sub Kegiatan	Target Akhir Periode RPJMD	Realisasi Capaian RKPD Tahun 2021	Prakiraan Capaian Target RKPD Tahun 2022	Capaian Kinerja dan Kerangka Pendanaan								Kelompok Sasaran	Prakiraan Maju Rencana Tahun 2024		Perangkat Daerah Penanggung Jawab
										Target 2023		Pagu Indikatif			Lokasi	Sumber Dana	Prioritas			Target	Pagu Indikatif	
										Semula	Menjadi	RKPD 2023	APBD 2023	RKPD 2023 Perubahan			Nasional	Daerah				
1	02	02	2.02	36	Investigasi Awal Kejadian Tidak Diharapkan (Kejadian Ikutan Pasca Imunisasi dan Pemberian Obat Massal)	Jumlah Laporan Hasil Investigasi Awal Kejadian Tidak Diharapkan (Kejadian Ikutan Pasca Imunisasi dan Pemberian Obat Massal)				0 Laporan	0 Laporan	175,000	500,000	500,000	Semua Kab/Kota, Semua Kecamatan, Semua Kelurahan	DAK Non Fisik-BOKKB-BOK		3. Peningkatan kualitas pendidikan, kesehatan untuk mendukung SDM yang berkelanjutan	Masyarakat dan Kader	0 Laporan	175,000	Dinas Kesehatan
1	02	02	2.02	39	Pengelolaan Pelayanan Kesehatan Dasar Melalui Pendekatan Keluarga	Jumlah Keluarga Yang Sudah Dikunjungi dan Diintervensi Masalah Kesehatannya Oleh Tenaga Kesehatan Puskesmas				840 Keluarga	840 Keluarga	46,800,000	0	0	Kab. Bojonegoro, Kedungadem, Semua Kelurahan	DAK Non Fisik-BOKKB-BOK			Masyarakat dan Kader	840 Keluarga	27,000,000	Dinas Kesehatan
1	02	02	2.02	40	Pengelolaan pelayanan kesehatan orang dengan Tuberkulosis	Jumlah orang dengan Tuberkulosis yang mendapatkan pelayanan kesehatan sesuai standar				253 Orang	253 Orang	0	12,650,000	5,000,000	Kab. Bojonegoro, Kedungadem, Semua Kelurahan	DAK Non Fisik-BOKKB-BOK		3. Peningkatan kualitas pendidikan, kesehatan untuk mendukung SDM yang berkelanjutan	Masyarakat dan Kader	253 Orang	12,650,000	Dinas Kesehatan
1	**02**	**03**			**PROGRAM PENINGKATAN KAPASITAS SUMBER DAYA MANUSIA KESEHATAN**	Persentase Fasilitas Kesehatan Yang Memiliki SDM Sesuai Standar (Jumlah Dan Kompetensi)	%		%	49.18 %	49.18 %	**104,907,264**	**0**	**0**						49.18 %	**105,655,680**	
1	**02**	**03**	2.02		**Perencanaan Kebutuhan dan Pendayagunaan Sumber Daya Manusia Kesehatan untuk UKP dan UKM di Wilayah Kabupaten/Kota**	Persentase Puskesmas Dengan Sumberdaya Manusia Kesehatan Sesuai Standar	%		%	85 %	85 %	**104,907,264**	**0**	**0**						85 %	**105,655,680**	
1	02	03	2.02	02	Pemenuhan Kebutuhan Sumber Daya Manusia Kesehatan Sesuai Standar	Jumlah Sumber Daya Manusia Kesehatan yang Memenuhi Standar di Fasilitas Pelayanan Kesehatan (Fasyankes)				4 Orang	4 Orang	104,907,264	0	0	Semua Kab/Kota, Semua Kecamatan, Semua Kelurahan	DAK Non Fisik-BOKKB-BOK		3. Peningkatan kualitas pendidikan, kesehatan untuk mendukung SDM yang berkelanjutan	Masyarakat dan Kader	4 Orang	105,655,680	Dinas Kesehatan
1	**02**	**05**			**PROGRAM PEMBERDAYAAN MASYARAKAT BIDANG KESEHATAN**	Persentase Desa /Kelurahan Siaga Aktif Purnama Dan Mandiri	%		%	18 %	18 %	**687,500**	**1,750,000**	**13,000,000**						18 %	**1,325,000**	
1	**02**	**05**	2.03		**Pengembangan dan Pelaksanaan Upaya Kesehatan Bersumber Daya Masyarakat (UKBM) Tingkat Daerah Kabupaten/Kota**	Persentase Desa Dengan Jumlah UKBM Aktif > 4	%		%	85 %	85 %	**687,500**	**1,750,000**	**13,000,000**						85 %	**1,325,000**	

Penetapan Perubahan Rencana Kerja Pemerintah Daerah (RKPD)
Kabupaten Bojonegoro
Tahun 2023

Kode					Urusan/ Bidang Urusan/ Program/ Kegiatan/ Sub Kegiatan	Indikator Program/ Kegiatan/ Sub Kegiatan	Target Akhir Periode RPJMD	Realisasi Capaian RKPD Tahun 2021	Prakiraan Capaian Target RKPD Tahun 2022	Capaian Kinerja dan Kerangka Pendanaan								Kelompok Sasaran	Prakiraan Maju Rencana Tahun 2024		Perangkat Daerah Penanggung Jawab
										Target 2023		Pagu Indikatif			Lokasi	Sumber Dana	Prioritas			Target	Pagu Indikatif	
										Semula	Menjadi	RKPD 2023	APBD 2023	RKPD 2023 Perubahan			Nasional	Daerah				
1	02	05	2.03	01	Bimbingan Teknis dan Supervisi Pengembangan dan Pelaksanaan Upaya Kesehatan Bersumber Daya Masyarakat (UKBM)	Jumlah Dokumen Hasil Bimbingan Teknis dan Supervisi Upaya Kesehatan Bersumber Daya Masyarakat (UKBM)				1 Dokumen	1 Dokumen	687,500	1,750,000	13,000,000	Semua Kab/Kota, Semua Kecamatan, Semua Kelurahan	DAK Non Fisik-BOKKB-BOK		3. Peningkatan kualitas pendidikan, kesehatan untuk mendukung SDM yang berkelanjutan	Masyarakat dan Kader	1 Dokumen	1,325,000	Dinas Kesehatan
1					**URUSAN PEMERINTAHAN WAJIB YANG BERKAITAN DENGAN PELAYANAN DASAR**																	
1	**02**				**URUSAN PEMERINTAHAN BIDANG KESEHATAN**							**2,259,948,370**	**2,114,891,250**	**2,325,658,844**							**2,151,209,356**	
1	**02**	**02**			**PROGRAM PEMENUHAN UPAYA KESEHATAN PERORANGAN DAN UPAYA KESEHATAN MASYARAKAT**	Angka Kematian Bayi (AKB) Angka Kematian Ibu (AKI) Indeks Kepuasan Masyarakat (IKM) Prevalensi Stunting	per 1000 KH per 100.000 KH Indeks %		per 1000 KH per 100.000 KH Indeks %	6.06 per 1000 KH 90.91 per 100.000 KH 3.34 Indeks 5.70 %	6.06 per 1000 KH 90.91 per 100.000 KH 3.34 Indeks 5.70 %	**2,122,750,128**	**2,093,141,250**	**2,303,908,844**						6.06 per 1000 KH 90.91 per 100.000 KH 3.34 Indeks 5.70 %	**2,129,459,356**	

Penetapan Perubahan Rencana Kerja Pemerintah Daerah (RKPD)
Kabupaten Bojonegoro
Tahun 2023

Kode					Urusan/ Bidang Urusan/ Program/ Kegiatan/ Sub Kegiatan	Indikator Program/ Kegiatan/ Sub Kegiatan	Target Akhir Periode RPJMD	Realisasi Capaian RKPD Tahun 2021	Prakiraan Capaian Target RKPD Tahun 2022	Capaian Kinerja dan Kerangka Pendanaan								Kelompok Sasaran	Prakiraan Maju Rencana Tahun 2024		Perangkat Daerah Penanggung Jawab
										Target 2023		Pagu Indikatif			Lokasi	Sumber Dana	Prioritas			Target	Pagu Indikatif	
										Semula	Menjadi	RKPD 2023	APBD 2023	RKPD 2023 Perubahan			Nasional	Daerah				
1	**02**	**02**	2.02		**Penyediaan Layanan Kesehatan untuk UKM dan UKP Rujukan Tingkat Daerah Kabupaten/Kota**	Persentase Anak Usia Pendidikan Dasar Yang Mendapatkan Pelayanan Kesehatan Sesuai Standar	%		%	100 %	100 %	**2,122,750,128**	**2,093,141,250**	**2,303,908,844**						100 %	**2,129,459,356**	
						Persentase Ibu Bersalin Mendapatkan Pelayanan Persalinan Sesuai Standar	%		%	100 %	100 %									100 %		
						Persentase Ibu Hamil Mendapatkan Pelayanan Kesehatan Ibu Hamil Sesuai Standar	%		%	100 %	100 %									100 %		
						Persentase Jumlah Bayi Baru Lahir Usia 0-28 Hari Mendapat Pelayanan Kesehatan Sesuai Standar	%		%	100 %	100 %									100 %		
						Persentase Orang Dengan Gangguan Jiwa (ODGJ) Berat Yang Mendapatkan Pelayanan Kesehatan Sesuai Standar	%		%	100 %	100 %									100 %		
						Persentase Orang Dengan Resiko Terinfeksi HIV Mendapatkan Pemeriksaan HIV Sesuai Standar	%		%	100 %	100 %									100 %		
						Persentase Orang Dengan TB Mendapatkan Pelayanan Kesehatan Sesuai Standar	%		%	100 %	100 %									100 %		
						Persentase Pelayanan Kesehatan Balita Sesuai Standar	%		%	100 %	100 %									100 %		
						Persentase Penderita Diabetes Melitus Yang Mendapatkan Pelayanan Kesehatan Sesuai Standar	%		%	100 %	100 %									100 %		
						Persentase Penderita Hipertensi Yang Mendapatkan Pelayanan Kesehatan Sesuai Standar	%		%	100 %	100 %									100 %		
						Persentase Warga Negara Usia 15 - 59 Tahun Yang Mendapatkan Pelayanan Skrining Kesehatan Sesuai Standar	%		%	100 %	100 %									100 %		

Penetapan Perubahan Rencana Kerja Pemerintah Daerah (RKPD)
Kabupaten Bojonegoro
Tahun 2023

Kode					Urusan/ Bidang Urusan/ Program/ Kegiatan/ Sub Kegiatan	Indikator Program/ Kegiatan/ Sub Kegiatan	Target Akhir Periode RPJMD	Realisasi Capaian RKPD Tahun 2021	Prakiraan Capaian Target RKPD Tahun 2022	Capaian Kinerja dan Kerangka Pendanaan								Kelompok Sasaran	Prakiraan Maju Rencana Tahun 2024		Perangkat Daerah Penanggung Jawab
										Target 2023		Pagu Indikatif			Lokasi	Sumber Dana	Prioritas			Target	Pagu Indikatif	
										Semula	Menjadi	RKPD 2023	APBD 2023	RKPD 2023 Perubahan			Nasional	Daerah				
						Persentase Warga Negara Usia 60 Tahun Ke Atas Mendapatkan Skrining Kesehatan Sesuai Standard																
1	02	02	2.02	01	Pengelolaan Pelayanan Kesehatan Ibu Hamil	Jumlah Ibu Hamil yang Mendapatkan Pelayanan Kesehatan Sesuai Standar				345 Orang	345 Orang	34,975,000	52,700,000	93,700,000	Semua Kab/Kota, Semua Kecamatan, Semua Kelurahan	DAK Non Fisik-BOKKB-BOKB		3. Peningkatan kualitas pendidikan, kesehatan untuk mendukung SDM yang berkelanjutan	Masyarakat dan Kader	345 Orang	52,700,000	Dinas Kesehatan
1	02	02	2.02	02	Pengelolaan Pelayanan Kesehatan Ibu Bersalin	Jumlah Ibu Bersalin yang Mendapatkan Pelayanan Kesehatan Sesuai Standar				329 Orang	329 Orang	675,000	40,500,000	0	Semua Kab/Kota, Semua Kecamatan, Semua Kelurahan	DAK Non Fisik-BOKKB-BOK		3. Peningkatan kualitas pendidikan, kesehatan untuk mendukung SDM yang berkelanjutan	Masyarakat dan Kader	329 Orang	40,500,000	Dinas Kesehatan
1	02	02	2.02	03	Pengelolaan Pelayanan Kesehatan Bayi Baru Lahir	Jumlah Bayi Baru Lahir yang Mendapatkan Pelayanan Kesehatan Sesuai Standar Jumlah Ibu Bersalin yang Mendapatkan Pelayanan Kesehatan Sesuai Standar				313 Orang 329 Orang	313 Orang 329 Orang	3,490,000	1,650,000	0	Semua Kab/Kota, Semua Kecamatan, Semua Kelurahan	DAK Non Fisik-BOKKB-BOK		3. Peningkatan kualitas pendidikan, kesehatan untuk mendukung SDM yang berkelanjutan	Masyarakat dan Kader	313 Orang 329 Orang	1,650,000	Dinas Kesehatan
1	02	02	2.02	04	Pengelolaan Pelayanan Kesehatan Balita	Jumlah Balita yang Mendapatkan Pelayanan Kesehatan Sesuai Standar				1621 Orang	1621 Orang	12,575,000	99,800,000	87,400,000	Semua Kab/Kota, Semua Kecamatan, Semua Kelurahan	DAK Non Fisik-BOKKB-BOK		3. Peningkatan kualitas pendidikan, kesehatan untuk mendukung SDM yang berkelanjutan	Masyarakat dan Kader	1621 Orang	99,800,000	Dinas Kesehatan
1	02	02	2.02	05	Pengelolaan Pelayanan Kesehatan pada Usia Pendidikan Dasar	Jumlah Anak Usia Pendidikan Dasar yang Mendapatkan Pelayanan Kesehatan Sesuai Standar				1653 Orang	1653 Orang	7,197,500	9,250,000	9,250,000	Semua Kab/Kota, Semua Kecamatan, Semua Kelurahan	DAK Non Fisik-BOKKB-BOK		3. Peningkatan kualitas pendidikan, kesehatan untuk mendukung SDM yang berkelanjutan	Masyarakat dan Kader	1653 Orang	9,250,000	Dinas Kesehatan
1	02	02	2.02	06	Pengelolaan Pelayanan Kesehatan pada Usia Produktif							0	2,900,000	2,200,000		DAK Non Fisik-BOKKB-BOK		3. Peningkatan kualitas pendidikan, kesehatan untuk mendukung SDM yang berkelanjutan	Masyarakat dan Kader		2,900,000	Dinas Kesehatan
1	02	02	2.02	07	Pengelolaan Pelayanan Kesehatan pada Usia Lanjut	Jumlah Penduduk Usia Lanjut yang Mendapatkan Pelayanan Kesehatan Sesuai Standar				11743 Orang	11743 Orang	10,700,000	42,600,000	42,600,000	Semua Kab/Kota, Semua Kecamatan, Semua Kelurahan	DAK Non Fisik-BOKKB-BOK		3. Peningkatan kualitas pendidikan, kesehatan untuk mendukung SDM yang berkelanjutan	Masyarakat dan Kader	11743 Orang	42,600,000	Dinas Kesehatan

Penetapan Perubahan Rencana Kerja Pemerintah Daerah (RKPD)
Kabupaten Bojonegoro
Tahun 2023

Kode					Urusan/ Bidang Urusan/ Program/ Kegiatan/ Sub Kegiatan	Indikator Program/ Kegiatan/ Sub Kegiatan	Target Akhir Periode RPJMD	Realisasi Capaian RKPD Tahun 2021	Prakiraan Capaian Target RKPD Tahun 2022	Capaian Kinerja dan Kerangka Pendanaan									Kelompok Sasaran	Prakiraan Maju Rencana Tahun 2024		Perangkat Daerah Penanggung Jawab
										Target 2023		Pagu Indikatif			Lokasi	Sumber Dana	Prioritas			Target	Pagu Indikatif	
										Semula	Menjadi	RKPD 2023	APBD 2023	RKPD 2023 Perubahan			Nasional	Daerah				
1	02	02	2.02	08	Pengelolaan Pelayanan Kesehatan Penderita Hipertensi	Jumlah Penderita Hipertensi yang Mendapatkan Pelayanan Kesehatan Sesuai Standar				0 Orang	0 Orang	0	10,500,000	0		DAK Non Fisik-BOKKB-BOK		3. Peningkatan kualitas pendidikan, kesehatan untuk mendukung SDM yang berkelanjutan	Masyarakat dan Kader	0 Orang	10,500,000	Dinas Kesehatan
1	02	02	2.02	09	Pengelolaan Pelayanan Kesehatan Penderita Diabetes Melitus							0	2,500,000	0		DAK Non Fisik-BOKKB-BOK		3. Peningkatan kualitas pendidikan, kesehatan untuk mendukung SDM yang berkelanjutan	Masyarakat dan Kader		2,500,000	Dinas Kesehatan
1	02	02	2.02	10	Pengelolaan Pelayanan Kesehatan Orang dengan Gangguan Jiwa Berat	Jumlah Orang yang Mendapatkan Pelayanan Kesehatan Orang dengan Gangguan Jiwa Berat Sesuai Standar				0 Orang	0 Orang	0	7,500,000	7,500,000		DAK Non Fisik-BOKKB-BOK		3. Peningkatan kualitas pendidikan, kesehatan untuk mendukung SDM yang berkelanjutan	Masyarakat dan Kader	0 Orang	7,500,000	Dinas Kesehatan
1	02	02	2.02	11	Pengelolaan Pelayanan Kesehatan Orang Terduga Tuberkulosis	Jumlah Orang Terduga Menderita Tuberkulosis yang Mendapatkan Pelayanan Sesuai Standar				224 Orang	224 Orang	225,000	8,000,000	5,400,000	Semua Kab/Kota, Semua Kecamatan, Semua Kelurahan	DAK Non Fisik-BOKKB-BOK		3. Peningkatan kualitas pendidikan, kesehatan untuk mendukung SDM yang berkelanjutan	Masyarakat dan Kader	224 Orang	8,000,000	Dinas Kesehatan
1	02	02	2.02	12	Pengelolaan Pelayanan Kesehatan Orang dengan Risiko Terinfeksi HIV	Jumlah Orang Terduga Menderita HIV yang Mendapatkan Pelayanan Sesuai Standar				0 Orang	0 Orang	0	800,000	800,000		DAK Non Fisik-BOKKB-BOK		3. Peningkatan kualitas pendidikan, kesehatan untuk mendukung SDM yang berkelanjutan	Masyarakat dan Kader	0 Orang	800,000	Dinas Kesehatan
1	02	02	2.02	13	Pengelolaan Pelayanan Kesehatan bagi Penduduk pada Kondisi Kejadian Luar Biasa (KLB)	Jumlah Dokumen Hasil Pengelolaan Pelayanan Kesehatan bagi Penduduk pada Kondisi Kejadian Luar Biasa (KLB) Sesuai Standar				1 Dokumen	1 Dokumen	150,350,000	4,400,000	0	Semua Kab/Kota, Semua Kecamatan, Semua Kelurahan	DAK Non Fisik-BOKKB-BOK		3. Peningkatan kualitas pendidikan, kesehatan untuk mendukung SDM yang berkelanjutan	Masyarakat dan Kader	1 Dokumen	4,400,000	Dinas Kesehatan
1	02	02	2.02	14	Pengelolaan Pelayanan Kesehatan bagi Penduduk Terdampak Krisis Kesehatan Akibat Bencana dan/atau Berpotensi Bencana	Jumlah Dokumen Hasil Pengelolaan Pelayanan Kesehatan bagi Penduduk Terdampak Krisis Kesehatan Akibat Bencana dan/atau Berpotensi Bencana Sesuai Standar				1 Dokumen	1 Dokumen	0	900,000	900,000		DAK Non Fisik-BOKKB-BOK		3. Peningkatan kualitas pendidikan, kesehatan untuk mendukung SDM yang berkelanjutan	Masyarakat dan Kader	1 Dokumen	900,000	Dinas Kesehatan

Penetapan Perubahan Rencana Kerja Pemerintah Daerah (RKPD)
Kabupaten Bojonegoro
Tahun 2023

Kode					Urusan/ Bidang Urusan/ Program/ Kegiatan/ Sub Kegiatan	Indikator Program/ Kegiatan/ Sub Kegiatan	Target Akhir Periode RPJMD	Realisasi Capaian RKPD Tahun 2021	Prakiraan Capaian Target RKPD Tahun 2022	Capaian Kinerja dan Kerangka Pendanaan								Kelompok Sasaran	Prakiraan Maju Rencana Tahun 2024		Perangkat Daerah Penanggung Jawab
										Target 2023		Pagu Indikatif			Lokasi	Sumber Dana	Prioritas			Target	Pagu Indikatif	
										Semula	Menjadi	RKPD 2023	APBD 2023	RKPD 2023 Perubahan			Nasional	Daerah				
1	02	02	2.02	15	Pengelolaan Pelayanan Kesehatan Gizi Masyarakat	Jumlah Dokumen Hasil Pengelolaan Pelayanan Kesehatan Gizi Masyarakat				1 Dokumen	1 Dokumen	56,628,442	53,670,000	61,470,000	Semua Kab/Kota, Semua Kecamatan, Semua Kelurahan	DAK Non Fisik-BOKKB-BOK		3. Peningkatan kualitas pendidikan, kesehatan untuk mendukung SDM yang berkelanjutan	Masyarakat dan Kader	1 Dokumen	53,670,000	Dinas Kesehatan
1	02	02	2.02	16	Pengelolaan Pelayanan Kesehatan Kerja dan Olahraga	Jumlah Dokumen Hasil Pengelolaan Pelayanan Kesehatan Kerja dan Olahraga				1 Dokumen	1 Dokumen	16,312,500	25,920,000	25,920,000	Semua Kab/Kota, Semua Kecamatan, Semua Kelurahan	DAK Non Fisik-BOKKB-BOK		3. Peningkatan kualitas pendidikan, kesehatan untuk mendukung SDM yang berkelanjutan	Masyarakat dan Kader	1 Dokumen	25,920,000	Dinas Kesehatan
1	02	02	2.02	17	Pengelolaan Pelayanan Kesehatan Lingkungan	Jumlah Dokumen Hasil Pengelolaan Pelayanan Kesehatan Lingkungan				1 Dokumen	1 Dokumen	24,675,000	6,600,000	6,600,000	Semua Kab/Kota, Semua Kecamatan, Semua Kelurahan	DAK Non Fisik-BOKKB-BOK		3. Peningkatan kualitas pendidikan, kesehatan untuk mendukung SDM yang berkelanjutan	Masyarakat dan Kader	1 Dokumen	6,600,000	Dinas Kesehatan
1	02	02	2.02	18	Pengelolaan Pelayanan Promosi Kesehatan	Jumlah Dokumen Hasil Pengelolaan Pelayanan Promosi Kesehatan Jumlah Dokumen Hasil Pengelolaan Pelayanan Promosi Kesehatan				0 Dokumen 1 Dokumen	0 Dokumen 1 Dokumen	20,987,500	32,481,000	23,481,000	Semua Kab/Kota, Semua Kecamatan, Semua Kelurahan	DAK Non Fisik-BOKKB-BOK		3. Peningkatan kualitas pendidikan, kesehatan untuk mendukung SDM yang berkelanjutan	Masyarakat dan Kader	0 Dokumen 1 Dokumen	32,481,000	Dinas Kesehatan
1	02	02	2.02	20	Pengelolaan Surveilans Kesehatan	Jumlah Dokumen Hasil Pengelolaan Surveilans Kesehatan Jumlah Dokumen Hasil Pengelolaan Surveilans Kesehatan				0 Dokumen 1 Dokumen	0 Dokumen 1 Dokumen	33,045,830	9,250,000	5,100,000	Semua Kab/Kota, Semua Kecamatan, Semua Kelurahan	DAK Non Fisik-BOKKB-BOK		3. Peningkatan kualitas pendidikan, kesehatan untuk mendukung SDM yang berkelanjutan	Masyarakat dan Kader	0 Dokumen 1 Dokumen	9,250,000	Dinas Kesehatan
1	02	02	2.02	22	Pengelolaan Pelayanan Kesehatan Jiwa dan NAPZA	Jumlah Penyalahguna NAPZA yang Mendapatkan Pelayanan Kesehatan				2 Orang	2 Orang	1,337,500	0	0	Semua Kab/Kota, Semua Kecamatan, Semua Kelurahan	DAK Non Fisik-BOKKB-BOK		3. Peningkatan kualitas pendidikan, kesehatan untuk mendukung SDM yang berkelanjutan	Masyarakat dan Kader	2 Orang	0	Dinas Kesehatan
1	02	02	2.02	25	Pelayanan Kesehatan Penyakit Menular dan Tidak Menular	Jumlah Dokumen Hasil Pelayanan Kesehatan Penyakit Menular dan Tidak Menular				1 Dokumen	1 Dokumen	32,537,500	0	42,200,000	Semua Kab/Kota, Semua Kecamatan, Semua Kelurahan	DAK Non Fisik-BOKKB-BOK		3. Peningkatan kualitas pendidikan, kesehatan untuk mendukung SDM yang berkelanjutan	Masyarakat dan Kader	1 Dokumen	0	Dinas Kesehatan
1	02	02	2.02	28	Pengambilan dan Pengiriman Spesimen Penyakit Potensial KLB ke Laboratorium Rujukan/Nasional	Jumlah Spesimen Penyakit Potensial Kejadian Luar Biasa (KLB) ke Laboratorium Rujukan/Nasional yang Didistribusikan				0 Paket	0 Paket	0	600,000	600,000		DAK Non Fisik-BOKKB-BOK		3. Peningkatan kualitas pendidikan, kesehatan untuk mendukung SDM yang berkelanjutan	Masyarakat dan Kader	0 Paket	0	Dinas Kesehatan

Penetapan Perubahan Rencana Kerja Pemerintah Daerah (RKPD)
Kabupaten Bojonegoro
Tahun 2023

Kode					Urusan/ Bidang Urusan/ Program/ Kegiatan/ Sub Kegiatan	Indikator Program/ Kegiatan/ Sub Kegiatan	Target Akhir Periode RPJMD	Realisasi Capaian RKPD Tahun 2021	Prakiraan Capaian Target RKPD Tahun 2022	Capaian Kinerja dan Kerangka Pendanaan								Kelompok Sasaran	Prakiraan Maju Rencana Tahun 2024		Perangkat Daerah Penanggung Jawab
										Target 2023		Pagu Indikatif			Lokasi	Sumber Dana	Prioritas			Target	Pagu Indikatif	
										Semula	Menjadi	RKPD 2023	APBD 2023	RKPD 2023 Perubahan			Nasional	Daerah				
1	02	02	2.02	33	Operasional Pelayanan Puskesmas	Jumlah Dokumen Operasional Pelayanan Puskesmas				2 Dokumen	2 Dokumen	1,703,538,356	1,669,670,250	1,882,437,844	Semua Kab/Kota, Semua Kecamatan, Semua Kelurahan	DAK Non Fisik-BOKKB-BOK LAIN-LAIN PENDAPATAN DAERAH YANG SAH		3. Peningkatan kualitas pendidikan, kesehatan untuk mendukung SDM yang berkelanjutan	Masyarakat dan Kader	2 Dokumen	1,703,538,356	Dinas Kesehatan
1	02	02	2.02	36	Investigasi Awal Kejadian Tidak Diharapkan (Kejadian Ikutan Pasca Imunisasi dan Pemberian Obat Massal)							0	10,950,000	3,300,000		DAK Non Fisik-BOKKB-BOK		3. Peningkatan kualitas pendidikan, kesehatan untuk mendukung SDM yang berkelanjutan	Masyarakat dan Kader		10,950,000	Dinas Kesehatan
1	02	02	2.02	39	Pengelolaan Pelayanan Kesehatan Dasar Melalui Pendekatan Keluarga	Jumlah Keluarga Yang Sudah Dikunjungi dan Diintervensi Masalah Kesehatannya Oleh Tenaga Kesehatan Puskesmas				8079 Keluarga	8079 Keluarga	13,500,000	0	0		DAK Non Fisik-BOKKB-BOK		3. Peningkatan kualitas pendidikan, kesehatan untuk mendukung SDM yang berkelanjutan	Masyarakat dan Kader	8079 Keluarga	0	Dinas Kesehatan
1	02	02	2.02	40	Pengelolaan pelayanan kesehatan orang dengan Tuberkulosis	Jumlah orang dengan Tuberkulosis yang mendapatkan pelayanan kesehatan sesuai standar					13 Orang	0	0	2,600,000	Kab. Bojonegoro, Kedungadem, Semua Kelurahan	DAK Non Fisik-BOKKB-BOK		3. Peningkatan kualitas pendidikan, kesehatan untuk mendukung SDM yang berkelanjutan	Masyarakat dan Kader	13 Orang	2,600,000	Dinas Kesehatan
1	02	02	2.02	42	Pengelolaan pelayanan kesehatan Malaria	Jumlah orang yang mendapatkan pelayanan kesehatan malaria					3 Orang	0	0	450,000	Kab. Bojonegoro, Kedungadem, Semua Kelurahan	DAK Non Fisik-BOKKB-BOK		3. Peningkatan kualitas pendidikan, kesehatan untuk mendukung SDM yang berkelanjutan	Masyarakat dan Kader	3 Orang	450,000	Dinas Kesehatan
1	**02**	**03**			**PROGRAM PENINGKATAN KAPASITAS SUMBER DAYA MANUSIA KESEHATAN**	Persentase Fasilitas Kesehatan Yang Memiliki SDM Sesuai Standar (Jumlah Dan Kompetensi)	%		%	49.18 %	49.18 %	**104,907,264**	**0**	**0**						49.18 %	**0**	
1	**02**	**03**	2.02		**Perencanaan Kebutuhan dan Pendayagunaan Sumber Daya Manusia Kesehatan untuk UKP dan UKM di Wilayah Kabupaten/Kota**	Persentase Puskesmas Dengan Sumberdaya Manusia Kesehatan Sesuai Standar	%		%	85 %	85 %	**104,907,264**	**0**	**0**						85 %	**0**	

Penetapan Perubahan Rencana Kerja Pemerintah Daerah (RKPD)
Kabupaten Bojonegoro
Tahun 2023

Kode					Urusan/ Bidang Urusan/ Program/ Kegiatan/ Sub Kegiatan	Indikator Program/ Kegiatan/ Sub Kegiatan	Target Akhir Periode RPJMD	Realisasi Capaian RKPD Tahun 2021	Prakiraan Capaian Target RKPD Tahun 2022	Capaian Kinerja dan Kerangka Pendanaan								Kelompok Sasaran	Prakiraan Maju Rencana Tahun 2024		Perangkat Daerah Penanggung Jawab
										Target 2023		Pagu Indikatif			Lokasi	Sumber Dana	Prioritas			Target	Pagu Indikatif	
										Semula	Menjadi	RKPD 2023	APBD 2023	RKPD 2023 Perubahan			Nasional	Daerah				
1	02	03	2.02	02	Pemenuhan Kebutuhan Sumber Daya Manusia Kesehatan Sesuai Standar	Jumlah Sumber Daya Manusia Kesehatan yang Memenuhi Standar di Fasilitas Pelayanan Kesehatan (Fasyankes) Jumlah Sumber Daya Manusia Kesehatan yang Memenuhi Standar di Fasilitas Pelayanan Kesehatan (Fasyankes)				0 Orang 4 Orang	0 Orang 4 Orang	104,907,264	0	0	Semua Kab/Kota, Semua Kecamatan, Semua Kelurahan	DAK Non Fisik-BOKKB-BOK		3. Peningkatan kualitas pendidikan, kesehatan untuk mendukung SDM yang berkelanjutan	Masyarakat dan Kader	0 Orang 4 Orang	0	Dinas Kesehatan
1	**02**	**05**			**PROGRAM PEMBERDAYAAN MASYARAKAT BIDANG KESEHATAN**	Persentase Desa /Kelurahan Siaga Aktif Purnama Dan Mandiri	%		%	18 %	18 %	**32,290,978**	**21,750,000**	**21,750,000**						18 %	**21,750,000**	
1	**02**	**05**	2.03		**Pengembangan dan Pelaksanaan Upaya Kesehatan Bersumber Daya Masyarakat (UKBM) Tingkat Daerah Kabupaten/Kota**	Persentase Desa Dengan Jumlah UKBM Aktif > 4	%		%	85 %	85 %	**32,290,978**	**21,750,000**	**21,750,000**						85 %	**21,750,000**	
1	02	05	2.03	01	Bimbingan Teknis dan Supervisi Pengembangan dan Pelaksanaan Upaya Kesehatan Bersumber Daya Masyarakat (UKBM)	Jumlah Dokumen Hasil Bimbingan Teknis dan Supervisi Upaya Kesehatan Bersumber Daya Masyarakat (UKBM)				1 Dokumen	1 Dokumen	32,290,978	21,750,000	21,750,000	Semua Kab/Kota, Semua Kecamatan, Semua Kelurahan	DAK Non Fisik-BOKKB-BOK		3. Peningkatan kualitas pendidikan, kesehatan untuk mendukung SDM yang berkelanjutan	Masyarakat dan Kader	1 Dokumen	21,750,000	Dinas Kesehatan
1					**URUSAN PEMERINTAHAN WAJIB YANG BERKAITAN DENGAN PELAYANAN DASAR**																	
1	**02**				**URUSAN PEMERINTAHAN BIDANG KESEHATAN**							**4,554,717,070**	**4,562,174,200**	**4,871,357,511**							**4,669,959,570**	
1	**02**	**02**			**PROGRAM PEMENUHAN UPAYA KESEHATAN PERORANGAN DAN UPAYA KESEHATAN MASYARAKAT**	Angka Kematian Bayi (AKB) Angka Kematian Ibu (AKI) Indeks Kepuasan Masyarakat (IKM) Prevalensi Stunting	per 1000 KH per 100.000 KH Indeks %		per 1000 KH per 100.000 KH Indeks %	6.06 per 1000 KH 90.91 per 100.000 KH 3.34 Indeks 5.70 %	6.06 per 1000 KH 90.91 per 100.000 KH 3.34 Indeks 5.70 %	**4,433,561,390**	**4,520,624,200**	**4,842,257,511**						6.06 per 1000 KH 90.91 per 100.000 KH 3.34 Indeks 5.70 %	**4,522,753,890**	

Penetapan Perubahan Rencana Kerja Pemerintah Daerah (RKPD)
Kabupaten Bojonegoro
Tahun 2023

Kode					Urusan/ Bidang Urusan/ Program/ Kegiatan/ Sub Kegiatan	Indikator Program/ Kegiatan/ Sub Kegiatan	Target Akhir Periode RPJMD	Realisasi Capaian RKPD Tahun 2021	Prakiraan Capaian Target RKPD Tahun 2022	Capaian Kinerja dan Kerangka Pendanaan								Kelompok Sasaran	Prakiraan Maju Rencana Tahun 2024		Perangkat Daerah Penanggung Jawab
										Target 2023		Pagu Indikatif			Lokasi	Sumber Dana	Prioritas			Target	Pagu Indikatif	
										Semula	Menjadi	RKPD 2023	APBD 2023	RKPD 2023 Perubahan			Nasional	Daerah				
1	**02**	**02**	2.02		**Penyediaan Layanan Kesehatan untuk UKM dan UKP Rujukan Tingkat Daerah Kabupaten/Kota**	Persentase Anak Usia Pendidikan Dasar Yang Mendapatkan Pelayanan Kesehatan Sesuai Standar	%		%	100 %	100 %	**4,433,561,390**	**4,520,624,200**	**4,842,257,511**						100 %	**4,522,753,890**	
							%		%	100 %	100 %									100 %		
							%		%	100 %	100 %									100 %		
							%		%	100 %	100 %									100 %		
						Persentase Ibu Bersalin Mendapatkan Pelayanan Persalinan Sesuai Standar	%		%	100 %	100 %									100 %		
							%		%	100 %	100 %									100 %		
							%		%	100 %	100 %									100 %		
						Persentase Ibu Hamil Mendapatkan Pelayanan Kesehatan Ibu Hamil Sesuai Standar	%		%	100 %	100 %									100 %		
							%		%	100 %	100 %									100 %		
							%		%	100 %	100 %									100 %		
							%		%	100 %	100 %									100 %		
						Persentase Jumlah Bayi Baru Lahir Usia 0-28 Hari Mendapat Pelayanan Kesehatan Sesuai Standar	%		%	100 %	100 %									100 %		
						Persentase Orang Dengan Gangguan Jiwa (ODGJ) Berat Yang Mendapatkan Pelayanan Kesehatan Sesuai Standar	%		%	100 %	100 %									100 %		
						Persentase Orang Dengan Resiko Terinfeksi HIV Mendapatkan Pemeriksaan HIV Sesuai Standar	%		%	100 %	100 %									100 %		
						Persentase Orang Dengan TB Mendapatkan Pelayanan Kesehatan Sesuai Standar	%		%	100 %	100 %									100 %		
						Persentase Pelayanan Kesehatan Balita Sesuai Standar	%		%	100 %	100 %									100 %		
						Persentase Penderita Diabetes Melitus Yang Mendapatkan Pelayanan Kesehatan Sesuai Standar	%		%	100 %	100 %									100 %		
						Persentase Penderita Hipertensi Yang Mendapatkan Pelayanan Kesehatan Sesuai Standar	%		%	100 %	100 %									100 %		
						Persentase Warga Negara Usia 15 - 59 Tahun Yang Mendapatkan Pelayanan Skrining Kesehatan Sesuai Standar	%		%	100 %	100 %									100 %		

Penetapan Perubahan Rencana Kerja Pemerintah Daerah (RKPD)
Kabupaten Bojonegoro
Tahun 2023

Kode					Urusan/ Bidang Urusan/ Program/ Kegiatan/ Sub Kegiatan	Indikator Program/ Kegiatan/ Sub Kegiatan	Target Akhir Periode RPJMD	Realisasi Capaian RKPD Tahun 2021	Prakiraan Capaian Target RKPD Tahun 2022	Capaian Kinerja dan Kerangka Pendanaan								Kelompok Sasaran	Prakiraan Maju Rencana Tahun 2024		Perangkat Daerah Penanggung Jawab
										Target 2023		Pagu Indikatif			Lokasi	Sumber Dana	Prioritas			Target	Pagu Indikatif	
										Semula	Menjadi	RKPD 2023	APBD 2023	RKPD 2023 Perubahan			Nasional	Daerah				
						Persentase Warga Negara Usia 60 Tahun Ke Atas Mendapatkan Skrining Kesehatan Sesuai Standard																
1	02	02	2.02	01	Pengelolaan Pelayanan Kesehatan Ibu Hamil	Jumlah Ibu Hamil yang Mendapatkan Pelayanan Kesehatan Sesuai Standar				2 Orang	2 Orang	38,020,000	47,150,000	145,450,000	Semua Kab/Kota, Semua Kecamatan, Semua Kelurahan	DAK Non Fisik-BOKKB-BOK		3. Peningkatan kualitas pendidikan, kesehatan untuk mendukung SDM yang berkelanjutan	Masyarakat dan Kader	2 Orang	38,020,000	Dinas Kesehatan
1	02	02	2.02	02	Pengelolaan Pelayanan Kesehatan Ibu Bersalin	Jumlah Ibu Bersalin yang Mendapatkan Pelayanan Kesehatan Sesuai Standar				3 Orang	3 Orang	7,700,000	105,500,000	0	Semua Kab/Kota, Semua Kecamatan, Semua Kelurahan	DAK Non Fisik-BOKKB-BOK		3. Peningkatan kualitas pendidikan, kesehatan untuk mendukung SDM yang berkelanjutan	Masyarakat dan Kader	3 Orang	7,700,000	Dinas Kesehatan
1	02	02	2.02	03	Pengelolaan Pelayanan Kesehatan Bayi Baru Lahir	Jumlah Bayi Baru Lahir yang Mendapatkan Pelayanan Kesehatan Sesuai Standar				3 Orang	3 Orang	2,240,000	1,250,000	0	Semua Kab/Kota, Semua Kecamatan, Semua Kelurahan	DAK Non Fisik-BOKKB-BOK		3. Peningkatan kualitas pendidikan, kesehatan untuk mendukung SDM yang berkelanjutan	Masyarakat dan Kader	3 Orang	2,240,000	Dinas Kesehatan
1	02	02	2.02	04	Pengelolaan Pelayanan Kesehatan Balita	Jumlah Balita yang Mendapatkan Pelayanan Kesehatan Sesuai Standar				0 Orang	0 Orang	0	76,000,000	5,000,000	Kab. Bojonegoro, Kepohbaru, Semua Kelurahan	DAK Non Fisik-BOKKB-BOK		3. Peningkatan kualitas pendidikan, kesehatan untuk mendukung SDM yang berkelanjutan	Masyarakat dan Kader	0 Orang	1,250,000	Dinas Kesehatan
1	02	02	2.02	05	Pengelolaan Pelayanan Kesehatan pada Usia Pendidikan Dasar	Jumlah Anak Usia Pendidikan Dasar yang Mendapatkan Pelayanan Kesehatan Sesuai Standar				5 Orang	5 Orang	25,475,000	19,050,000	19,050,000	Semua Kab/Kota, Semua Kecamatan, Semua Kelurahan	DAK Non Fisik-BOKKB-BOK		3. Peningkatan kualitas pendidikan, kesehatan untuk mendukung SDM yang berkelanjutan	Masyarakat dan Kader	5 Orang	25,475,000	Dinas Kesehatan
1	02	02	2.02	06	Pengelolaan Pelayanan Kesehatan pada Usia Produktif	Jumlah Penduduk Usia Produktif yang Mendapatkan Pelayanan Kesehatan Sesuai Standar				0 Orang	0 Orang	0	1,700,000	1,200,000	Kab. Bojonegoro, Kepohbaru, Semua Kelurahan	DAK Non Fisik-BOKKB-BOK		3. Peningkatan kualitas pendidikan, kesehatan untuk mendukung SDM yang berkelanjutan	Masyarakat dan Kader	0 Orang	5,550,000	Dinas Kesehatan
1	02	02	2.02	07	Pengelolaan Pelayanan Kesehatan pada Usia Lanjut	Jumlah Penduduk Usia Lanjut yang Mendapatkan Pelayanan Kesehatan Sesuai Standar				3 Orang	3 Orang	14,400,000	69,500,000	69,500,000	Semua Kab/Kota, Semua Kecamatan, Semua Kelurahan	DAK Non Fisik-BOKKB-BOK		3. Peningkatan kualitas pendidikan, kesehatan untuk mendukung SDM yang berkelanjutan	Masyarakat dan Kader	3 Orang	14,400,000	Dinas Kesehatan

Penetapan Perubahan Rencana Kerja Pemerintah Daerah (RKPD)
Kabupaten Bojonegoro
Tahun 2023

Kode					Urusan/ Bidang Urusan/ Program/ Kegiatan/ Sub Kegiatan	Indikator Program/ Kegiatan/ Sub Kegiatan	Target Akhir Periode RPJMD	Realisasi Capaian RKPD Tahun 2021	Prakiraan Capaian Target RKPD Tahun 2022	Capaian Kinerja dan Kerangka Pendanaan								Kelompok Sasaran	Prakiraan Maju Rencana Tahun 2024		Perangkat Daerah Penanggung Jawab
										Target 2023		Pagu Indikatif			Lokasi	Sumber Dana	Prioritas			Target	Pagu Indikatif	
										Semula	Menjadi	RKPD 2023	APBD 2023	RKPD 2023 Perubahan			Nasional	Daerah				
1	02	02	2.02	10	Pengelolaan Pelayanan Kesehatan Orang dengan Gangguan Jiwa Berat	Jumlah Orang yang Mendapatkan Pelayanan Kesehatan Orang dengan Gangguan Jiwa Berat Sesuai Standar				0 Orang	0 Orang	0	2,500,000	2,500,000	Kab. Bojonegoro, Kepohbaru, Semua Kelurahan	DAK Non Fisik-BOKKB-BOK		3. Peningkatan kualitas pendidikan, kesehatan untuk mendukung SDM yang berkelanjutan	Masyarakat dan Kader	0 Orang	6,562,500	Dinas Kesehatan
1	02	02	2.02	11	Pengelolaan Pelayanan Kesehatan Orang Terduga Tuberkulosis	Jumlah Orang Terduga Menderita Tuberkulosis yang Mendapatkan Pelayanan Sesuai Standar				4 Orang	4 Orang	300,000	2,100,000	7,500,000	Semua Kab/Kota, Semua Kecamatan, Semua Kelurahan	DAK Non Fisik-BOKKB-BOK		3. Peningkatan kualitas pendidikan, kesehatan untuk mendukung SDM yang berkelanjutan	Masyarakat dan Kader	4 Orang	300,000	Dinas Kesehatan
1	02	02	2.02	12	Pengelolaan Pelayanan Kesehatan Orang dengan Risiko Terinfeksi HIV	Jumlah Orang Terduga Menderita HIV yang Mendapatkan Pelayanan Sesuai Standar				1 Orang	1 Orang	300,000	2,500,000	2,500,000	Semua Kab/Kota, Semua Kecamatan, Semua Kelurahan	DAK Non Fisik-BOKKB-BOK		3. Peningkatan kualitas pendidikan, kesehatan untuk mendukung SDM yang berkelanjutan	Masyarakat dan Kader	1 Orang	300,000	Dinas Kesehatan
1	02	02	2.02	13	Pengelolaan Pelayanan Kesehatan bagi Penduduk pada Kondisi Kejadian Luar Biasa (KLB)	Jumlah Dokumen Hasil Pengelolaan Pelayanan Kesehatan bagi Penduduk pada Kondisi Kejadian Luar Biasa (KLB) Sesuai Standar				4 Dokumen	4 Dokumen	167,400,000	2,500,000	0	Semua Kab/Kota, Semua Kecamatan, Semua Kelurahan	DAK Non Fisik-BOKKB-BOK		3. Peningkatan kualitas pendidikan, kesehatan untuk mendukung SDM yang berkelanjutan	Masyarakat dan Kader	4 Dokumen	167,400,000	Dinas Kesehatan
1	02	02	2.02	14	Pengelolaan Pelayanan Kesehatan bagi Penduduk Terdampak Krisis Kesehatan Akibat Bencana dan/atau Berpotensi Bencana	Jumlah Dokumen Hasil Pengelolaan Pelayanan Kesehatan bagi Penduduk Terdampak Krisis Kesehatan Akibat Bencana dan/atau Berpotensi Bencana Sesuai Standar				0 Dokumen	0 Dokumen	0	500,000	500,000	Kab. Bojonegoro, Kepohbaru, Semua Kelurahan	DAK Non Fisik-BOKKB-BOK		3. Peningkatan kualitas pendidikan, kesehatan untuk mendukung SDM yang berkelanjutan	Masyarakat dan Kader	0 Dokumen	500,000	Dinas Kesehatan
1	02	02	2.02	15	Pengelolaan Pelayanan Kesehatan Gizi Masyarakat	Jumlah Dokumen Hasil Pengelolaan Pelayanan Kesehatan Gizi Masyarakat				4 Dokumen	4 Dokumen	79,000,000	65,898,000	105,850,000	Semua Kab/Kota, Semua Kecamatan, Semua Kelurahan	DAK Non Fisik-BOKKB-BOK		3. Peningkatan kualitas pendidikan, kesehatan untuk mendukung SDM yang berkelanjutan	Masyarakat dan Kader	4 Dokumen	79,000,000	Dinas Kesehatan
1	02	02	2.02	16	Pengelolaan Pelayanan Kesehatan Kerja dan Olahraga	Jumlah Dokumen Hasil Pengelolaan Pelayanan Kesehatan Kerja dan Olahraga				1 Dokumen	1 Dokumen	18,157,500	32,050,000	21,200,000	Semua Kab/Kota, Semua Kecamatan, Semua Kelurahan	DAK Non Fisik-BOKKB-BOK		3. Peningkatan kualitas pendidikan, kesehatan untuk mendukung SDM yang berkelanjutan	Masyarakat dan Kader	1 Dokumen	18,157,500	Dinas Kesehatan

Penetapan Perubahan Rencana Kerja Pemerintah Daerah (RKPD)
Kabupaten Bojonegoro
Tahun 2023

Kode					Urusan/ Bidang Urusan/ Program/ Kegiatan/ Sub Kegiatan	Indikator Program/ Kegiatan/ Sub Kegiatan	Target Akhir Periode RPJMD	Realisasi Capaian RKPD Tahun 2021	Prakiraan Capaian Target RKPD Tahun 2022	Capaian Kinerja dan Kerangka Pendanaan								Kelompok Sasaran	Prakiraan Maju Rencana Tahun 2024		Perangkat Daerah Penanggung Jawab
										Target 2023		Pagu Indikatif			Lokasi	Sumber Dana	Prioritas			Target	Pagu Indikatif	
										Semula	Menjadi	RKPD 2023	APBD 2023	RKPD 2023 Perubahan			Nasional	Daerah				
1	02	02	2.02	17	Pengelolaan Pelayanan Kesehatan Lingkungan	Jumlah Dokumen Hasil Pengelolaan Pelayanan Kesehatan Lingkungan				3 Dokumen	3 Dokumen	425,000	3,550,000	3,550,000	Semua Kab/Kota, Semua Kecamatan, Semua Kelurahan	DAK Non Fisik-BOKKB-BOK		3. Peningkatan kualitas pendidikan, kesehatan untuk mendukung SDM yang berkelanjutan	Masyarakat dan Kader	3 Dokumen	425,000	Dinas Kesehatan
1	02	02	2.02	18	Pengelolaan Pelayanan Promosi Kesehatan	Jumlah Dokumen Hasil Pengelolaan Pelayanan Promosi Kesehatan				2 Dokumen	2 Dokumen	41,075,000	0	86,448,000	Semua Kab/Kota, Semua Kecamatan, Semua Kelurahan	DAK Non Fisik-BOKKB-BOK		3. Peningkatan kualitas pendidikan, kesehatan untuk mendukung SDM yang berkelanjutan	Masyarakat dan Kader	2 Dokumen	41,075,000	Dinas Kesehatan
1	02	02	2.02	20	Pengelolaan Surveilans Kesehatan	Jumlah Dokumen Hasil Pengelolaan Surveilans Kesehatan				2 Dokumen	2 Dokumen	55,067,500	22,500,000	4,000,000	Semua Kab/Kota, Semua Kecamatan, Semua Kelurahan	DAK Non Fisik-BOKKB-BOK		3. Peningkatan kualitas pendidikan, kesehatan untuk mendukung SDM yang berkelanjutan	Masyarakat dan Kader	2 Dokumen	55,067,500	Dinas Kesehatan
1	02	02	2.02	22	Pengelolaan Pelayanan Kesehatan Jiwa dan NAPZA	Jumlah Penyalahguna NAPZA yang Mendapatkan Pelayanan Kesehatan				4 Orang	4 Orang	4,500,000	0	10,800,000	Semua Kab/Kota, Semua Kecamatan, Semua Kelurahan	DAK Non Fisik-BOKKB-BOK		3. Peningkatan kualitas pendidikan, kesehatan untuk mendukung SDM yang berkelanjutan	Masyarakat dan Kader	4 Orang	1,080,000	Dinas Kesehatan
1	02	02	2.02	25	Pelayanan Kesehatan Penyakit Menular dan Tidak Menular	Jumlah Dokumen Hasil Pelayanan Kesehatan Penyakit Menular dan Tidak Menular				5 Dokumen	5 Dokumen	15,250,000	69,000,000	66,250,000	Semua Kab/Kota, Semua Kecamatan, Semua Kelurahan	DAK Non Fisik-BOKKB-BOK		3. Peningkatan kualitas pendidikan, kesehatan untuk mendukung SDM yang berkelanjutan	Masyarakat dan Kader	5 Dokumen	15,250,000	Dinas Kesehatan
1	02	02	2.02	28	Pengambilan dan Pengiriman Spesimen Penyakit Potensial KLB ke Laboratorium Rujukan/Nasional	Jumlah Spesimen Penyakit Potensial Kejadian Luar Biasa (KLB) ke Laboratorium Rujukan/Nasional yang Didistribusikan				0 Paket	0 Paket	0	750,000	750,000	Semua Kab/Kota, Semua Kecamatan, Semua Kelurahan	DAK Non Fisik-BOKKB-BOK		3. Peningkatan kualitas pendidikan, kesehatan untuk mendukung SDM yang berkelanjutan	Masyarakat dan Kader	0 Paket	750,000	Dinas Kesehatan
1	02	02	2.02	33	Operasional Pelayanan Puskesmas	Jumlah Dokumen Operasional Pelayanan Puskesmas				1 Dokumen	1 Dokumen	3,963,501,390	3,961,126,200	4,271,809,511	Semua Kab/Kota, Semua Kecamatan, Semua Kelurahan	LAIN-LAIN PENDAPATAN DAERAH YANG SAH DAK Non Fisik-BOKKB-BOK		3. Peningkatan kualitas pendidikan, kesehatan untuk mendukung SDM yang berkelanjutan	Masyarakat dan Kader	1 Dokumen	3,963,501,390	Dinas Kesehatan

Penetapan Perubahan Rencana Kerja Pemerintah Daerah (RKPD)
Kabupaten Bojonegoro
Tahun 2023

Kode					Urusan/ Bidang Urusan/ Program/ Kegiatan/ Sub Kegiatan	Indikator Program/ Kegiatan/ Sub Kegiatan	Target Akhir Periode RPJMD	Realisasi Capaian RKPD Tahun 2021	Prakiraan Capaian Target RKPD Tahun 2022	Capaian Kinerja dan Kerangka Pendanaan								Kelompok Sasaran	Prakiraan Maju Rencana Tahun 2024		Perangkat Daerah Penanggung Jawab
										Target 2023		Pagu Indikatif			Lokasi	Sumber Dana	Prioritas			Target	Pagu Indikatif	
										Semula	Menjadi	RKPD 2023	APBD 2023	RKPD 2023 Perubahan			Nasional	Daerah				
1	02	02	2.02	36	Investigasi Awal Kejadian Tidak Diharapkan (Kejadian Ikutan Pasca Imunisasi dan Pemberian Obat Massal)	Jumlah Laporan Hasil Investigasi Awal Kejadian Tidak Diharapkan (Kejadian Ikutan Pasca Imunisasi dan Pemberian Obat Massal)				0 Laporan	0 Laporan	0	15,100,000	500,000	Semua Kab/Kota, Semua Kecamatan, Semua Kelurahan	DAK Non Fisik-BOKKB-BOK		3. Peningkatan kualitas pendidikan, kesehatan untuk mendukung SDM yang berkelanjutan	Masyarakat dan Kader	0 Laporan	15,100,000	Dinas Kesehatan
1	02	02	2.02	37	Pelaksanaan Kewaspadaan Dini dan Respon Wabah	Jumlah Dokumen Hasil Pelaksanaan Kewaspadaan Dini dan Respon Wabah				4 Dokumen	4 Dokumen	750,000	0	0	Semua Kab/Kota, Semua Kecamatan, Semua Kelurahan	DAK Non Fisik-BOKKB-BOK		3. Peningkatan kualitas pendidikan, kesehatan untuk mendukung SDM yang berkelanjutan	Masyarakat dan Kader	4 Dokumen	750,000	Dinas Kesehatan
1	02	02	2.02	40	Pengelolaan pelayanan kesehatan orang dengan Tuberkulosis	Jumlah orang dengan Tuberkulosis yang mendapatkan pelayanan kesehatan sesuai standar				0 Orang	0 Orang	0	20,400,000	12,900,000	Semua Kab/Kota, Semua Kecamatan, Semua Kelurahan	DAK Non Fisik-BOKKB-BOK		3. Peningkatan kualitas pendidikan, kesehatan untuk mendukung SDM yang berkelanjutan	Masyarakat dan Kader	0 Orang	20,400,000	Dinas Kesehatan
1	02	02	2.02	42	Pengelolaan pelayanan kesehatan Malaria	Jumlah orang yang mendapatkan pelayanan kesehatan malaria					100 Orang	0	0	5,000,000	Kab. Bojonegoro, Kepohbaru, Semua Kelurahan	DAK Non Fisik-BOKKB-BOK		3. Peningkatan kualitas pendidikan, kesehatan untuk mendukung SDM yang berkelanjutan	Masyarakat dan Kader	100 Orang	5,000,000	Dinas Kesehatan
1	**02**	**03**			**PROGRAM PENINGKATAN KAPASITAS SUMBER DAYA MANUSIA KESEHATAN**	Persentase Fasilitas Kesehatan Yang Memiliki SDM Sesuai Standar (Jumlah Dan Kompetensi)	%		%	49.18 %	49.18 %	**105,655,680**	**0**	**0**						49.18 %	**105,655,680**	
1	**02**	**03**	2.02		**Perencanaan Kebutuhan dan Pendayagunaan Sumber Daya Manusia Kesehatan untuk UKP dan UKM di Wilayah Kabupaten/Kota**	Persentase Puskesmas Dengan Sumberdaya Manusia Kesehatan Sesuai Standar	%		%	85 %	85 %	**105,655,680**	**0**	**0**						85 %	**105,655,680**	
1	02	03	2.02	02	Pemenuhan Kebutuhan Sumber Daya Manusia Kesehatan Sesuai Standar	Jumlah Sumber Daya Manusia Kesehatan yang Memenuhi Standar di Fasilitas Pelayanan Kesehatan (Fasyankes)				8 Orang	8 Orang	105,655,680	0	0	Semua Kab/Kota, Semua Kecamatan, Semua Kelurahan	DAK Non Fisik-BOKKB-BOK		3. Peningkatan kualitas pendidikan, kesehatan untuk mendukung SDM yang berkelanjutan	Masyarakat dan Kader	8 Orang	105,655,680	Dinas Kesehatan
1	**02**	**05**			**PROGRAM PEMBERDAYAAN MASYARAKAT BIDANG KESEHATAN**							**15,500,000**	**41,550,000**	**29,100,000**							**41,550,000**	

Penetapan Perubahan Rencana Kerja Pemerintah Daerah (RKPD)
Kabupaten Bojonegoro
Tahun 2023

Kode					Urusan/ Bidang Urusan/ Program/ Kegiatan/ Sub Kegiatan	Indikator Program/ Kegiatan/ Sub Kegiatan	Target Akhir Periode RPJMD	Realisasi Capaian RKPD Tahun 2021	Prakiraan Capaian Target RKPD Tahun 2022	Capaian Kinerja dan Kerangka Pendanaan								Kelompok Sasaran	Prakiraan Maju Rencana Tahun 2024		Perangkat Daerah Penanggung Jawab
										Target 2023		Pagu Indikatif			Lokasi	Sumber Dana	Prioritas			Target	Pagu Indikatif	
										Semula	Menjadi	RKPD 2023	APBD 2023	RKPD 2023 Perubahan			Nasional	Daerah				
1	**02**	**05**	2.01		**Advokasi, Pemberdayaan, Kemitraan, Peningkatan Peran serta Masyarakat dan Lintas Sektor Tingkat Daerah Kabupaten/Kota**							**0**	**12,000,000**	**0**							**12,000,000**	
1	02	05	2.01	01	Peningkatan Upaya Promosi Kesehatan, Advokasi, Kemitraan dan Pemberdayaan Masyarakat	Jumlah Dokumen Promosi Kesehatan, Advokasi, Kemitraan dan Pemberdayaan Masyarakat				0 Dokumen	0 Dokumen	0	12,000,000	0	Kab. Bojonegoro, Kepohbaru, Semua Kelurahan	DAK Non Fisik-BOKKB-BOK		3. Peningkatan kualitas pendidikan, kesehatan untuk mendukung SDM yang berkelanjutan		0 Dokumen	12,000,000	Dinas Kesehatan
1	**02**	**05**	2.03		**Pengembangan dan Pelaksanaan Upaya Kesehatan Bersumber Daya Masyarakat (UKBM) Tingkat Daerah Kabupaten/Kota**							**15,500,000**	**29,550,000**	**29,100,000**							**29,550,000**	
1	02	05	2.03	01	Bimbingan Teknis dan Supervisi Pengembangan dan Pelaksanaan Upaya Kesehatan Bersumber Daya Masyarakat (UKBM)	Jumlah Dokumen Hasil Bimbingan Teknis dan Supervisi Upaya Kesehatan Bersumber Daya Masyarakat (UKBM)				0 Dokumen	0 Dokumen	15,500,000	29,550,000	29,100,000	Semua Kab/Kota, Semua Kecamatan, Semua Kelurahan	DAK Non Fisik-BOKKB-BOK		3. Peningkatan kualitas pendidikan, kesehatan untuk mendukung SDM yang berkelanjutan 3. Peningkatan kualitas pendidikan, kesehatan untuk mendukung SDM yang berkelanjutan		0 Dokumen	29,550,000	Dinas Kesehatan
1					**URUSAN PEMERINTAHAN WAJIB YANG BERKAITAN DENGAN PELAYANAN DASAR**																	
1	**02**				**URUSAN PEMERINTAHAN BIDANG KESEHATAN**							**3,796,287,658**	**3,538,217,750**	**3,567,393,893**							**3,818,136,881**	
1	**02**	**02**			**PROGRAM PEMENUHAN UPAYA KESEHATAN PERORANGAN DAN UPAYA KESEHATAN MASYARAKAT**	Angka Kematian Bayi (AKB) Angka Kematian Ibu (AKI) Indeks Kepuasan Masyarakat (IKM) Prevalensi Stunting	per 1000 KH per 100.000 KH Indeks %		per 1000 KH per 100.000 KH Indeks %	6.06 per 1000 KH 90.91 per 100.000 KH 3.34 Indeks 5.70 %	6.06 per 1000 KH 90.91 per 100.000 KH 3.34 Indeks 5.70 %	**3,647,097,658**	**3,450,683,100**	**3,557,743,893**						6.06 per 1000 KH 90.91 per 100.000 KH 3.34 Indeks 5.70 %	**3,688,379,201**	

Penetapan Perubahan Rencana Kerja Pemerintah Daerah (RKPD)
Kabupaten Bojonegoro
Tahun 2023

Kode					Urusan/ Bidang Urusan/ Program/ Kegiatan/ Sub Kegiatan	Indikator Program/ Kegiatan/ Sub Kegiatan	Target Akhir Periode RPJMD	Realisasi Capaian RKPD Tahun 2021	Prakiraan Capaian Target RKPD Tahun 2022	Capaian Kinerja dan Kerangka Pendanaan								Kelompok Sasaran	Prakiraan Maju Rencana Tahun 2024		Perangkat Daerah Penanggung Jawab
										Target 2023		Pagu Indikatif			Lokasi	Sumber Dana	Prioritas			Target	Pagu Indikatif	
										Semula	Menjadi	RKPD 2023	APBD 2023	RKPD 2023 Perubahan			Nasional	Daerah				
1	02	02	2.02		**Penyediaan Layanan Kesehatan untuk UKM dan UKP Rujukan Tingkat Daerah Kabupaten/Kota**	Persentase Anak Usia Pendidikan Dasar Yang Mendapatkan Pelayanan Kesehatan Sesuai Standar	%		%	100 %	100 %	**3,647,097,658**	**3,450,683,100**	**3,557,743,893**						100 %	**3,688,379,201**	
							%		%	100 %	100 %									100 %		
							%		%	100 %	100 %									100 %		
							%		%	100 %	100 %									100 %		
						Persentase Ibu Bersalin Mendapatkan Pelayanan Persalinan Sesuai Standar	%		%	100 %	100 %									100 %		
							%		%	100 %	100 %									100 %		
							%		%	100 %	100 %									100 %		
						Persentase Ibu Hamil Mendapatkan Pelayanan Kesehatan Ibu Hamil Sesuai Standar	%		%	100 %	100 %									100 %		
							%		%	100 %	100 %									100 %		
							%		%	100 %	100 %									100 %		
							%		%	100 %	100 %									100 %		
						Persentase Jumlah Bayi Baru Lahir Usia 0-28 Hari Mendapat Pelayanan Kesehatan Sesuai Standar	%		%	100 %	100 %									100 %		
						Persentase Orang Dengan Gangguan Jiwa (ODGJ) Berat Yang Mendapatkan Pelayanan Kesehatan Sesuai Standar	%		%	100 %	100 %									100 %		
						Persentase Orang Dengan Resiko Terinfeksi HIV Mendapatkan Pemeriksaan HIV Sesuai Standar	%		%	100 %	100 %									100 %		
						Persentase Orang Dengan TB Mendapatkan Pelayanan Kesehatan Sesuai Standar	%		%	100 %	100 %									100 %		
						Persentase Pelayanan Kesehatan Balita Sesuai Standar	%		%	100 %	100 %									100 %		
						Persentase Penderita Diabetes Melitus Yang Mendapatkan Pelayanan Kesehatan Sesuai Standar	%		%	100 %	100 %									100 %		
						Persentase Penderita Hipertensi Yang Mendapatkan Pelayanan Kesehatan Sesuai Standar	%		%	100 %	100 %									100 %		
						Persentase Warga Negara Usia 15 - 59 Tahun Yang Mendapatkan Pelayanan Skrining Kesehatan Sesuai Standar	%		%	100 %	100 %									100 %		

Penetapan Perubahan Rencana Kerja Pemerintah Daerah (RKPD)
Kabupaten Bojonegoro
Tahun 2023

Kode					Urusan/ Bidang Urusan/ Program/ Kegiatan/ Sub Kegiatan	Indikator Program/ Kegiatan/ Sub Kegiatan	Target Akhir Periode RPJMD	Realisasi Capaian RKPD Tahun 2021	Prakiraan Capaian Target RKPD Tahun 2022	Capaian Kinerja dan Kerangka Pendanaan								Kelompok Sasaran	Prakiraan Maju Rencana Tahun 2024		Perangkat Daerah Penanggung Jawab
										Target 2023		Pagu Indikatif			Lokasi	Sumber Dana	Prioritas			Target	Pagu Indikatif	
										Semula	Menjadi	RKPD 2023	APBD 2023	RKPD 2023 Perubahan			Nasional	Daerah				
						Persentase Warga Negara Usia 60 Tahun Ke Atas Mendapatkan Skrining Kesehatan Sesuai Standard																
1	02	02	2.02	01	Pengelolaan Pelayanan Kesehatan Ibu Hamil	Jumlah Ibu Hamil yang Mendapatkan Pelayanan Kesehatan Sesuai Standar Jumlah Ibu Hamil yang Mendapatkan Pelayanan Kesehatan Sesuai Standar				0 Orang 10 Orang	0 Orang 10 Orang	78,758,434	60,720,000	65,920,000	Semua Kab/Kota, Semua Kecamatan, Semua Kelurahan	DAK Non Fisik-BOKKB-BOK		3. Peningkatan kualitas pendidikan, kesehatan untuk mendukung SDM yang berkelanjutan	Masyarakat dan Kader	0 Orang 10 Orang	82,596,345	Dinas Kesehatan
1	02	02	2.02	02	Pengelolaan Pelayanan Kesehatan Ibu Bersalin	Jumlah Ibu Bersalin yang Mendapatkan Pelayanan Kesehatan Sesuai Standar				0 Orang	0 Orang	1,000,000	10,300,000	0	Kab. Bojonegoro, Baureno, Semua Kelurahan	DAK Non Fisik-BOKKB-BOK		3. Peningkatan kualitas pendidikan, kesehatan untuk mendukung SDM yang berkelanjutan	Masyarakat dan Kader	0 Orang	1,000,000	Dinas Kesehatan
1	02	02	2.02	03	Pengelolaan Pelayanan Kesehatan Bayi Baru Lahir	Jumlah Bayi Baru Lahir yang Mendapatkan Pelayanan Kesehatan Sesuai Standar				0 Orang	0 Orang	2,290,000	3,500,000	0	Kab. Bojonegoro, Baureno, Semua Kelurahan	DAK Non Fisik-BOKKB-BOK		3. Peningkatan kualitas pendidikan, kesehatan untuk mendukung SDM yang berkelanjutan	Masyarakat dan Kader	0 Orang	2,290,000	Dinas Kesehatan
1	02	02	2.02	04	Pengelolaan Pelayanan Kesehatan Balita	Jumlah Balita yang Mendapatkan Pelayanan Kesehatan Sesuai Standar				0 Orang	0 Orang	70,257,060	73,220,000	50,400,000	Kab. Bojonegoro, Baureno, Semua Kelurahan	DAK Non Fisik-BOKKB-BOK		3. Peningkatan kualitas pendidikan, kesehatan untuk mendukung SDM yang berkelanjutan	Masyarakat dan Kader	0 Orang	70,257,060	Dinas Kesehatan
1	02	02	2.02	05	Pengelolaan Pelayanan Kesehatan pada Usia Pendidikan Dasar	Jumlah Anak Usia Pendidikan Dasar yang Mendapatkan Pelayanan Kesehatan Sesuai Standar				0 Orang	0 Orang	11,650,335	46,530,350	46,530,350	Kab. Bojonegoro, Baureno, Semua Kelurahan	DAK Non Fisik-BOKKB-BOK		3. Peningkatan kualitas pendidikan, kesehatan untuk mendukung SDM yang berkelanjutan	Masyarakat dan Kader	0 Orang	11,650,335	Dinas Kesehatan
1	02	02	2.02	06	Pengelolaan Pelayanan Kesehatan pada Usia Produktif	Jumlah Penduduk Usia Produktif yang Mendapatkan Pelayanan Kesehatan Sesuai Standar				0 Orang	0 Orang	34,856,058	28,920,000	2,500,000	Kab. Bojonegoro, Baureno, Semua Kelurahan	DAK Non Fisik-BOKKB-BOK		3. Peningkatan kualitas pendidikan, kesehatan untuk mendukung SDM yang berkelanjutan	Masyarakat dan Kader	0 Orang	34,856,058	Dinas Kesehatan
1	02	02	2.02	07	Pengelolaan Pelayanan Kesehatan pada Usia Lanjut	Jumlah Penduduk Usia Lanjut yang Mendapatkan Pelayanan Kesehatan Sesuai Standar				9 Orang	9 Orang	5,886,635	0	41,600,000	Semua Kab/Kota, Semua Kecamatan, Semua Kelurahan	DAK Non Fisik-BOKKB-BOK		3. Peningkatan kualitas pendidikan, kesehatan untuk mendukung SDM yang berkelanjutan	Masyarakat dan Kader	9 Orang	5,881,350	Dinas Kesehatan

Penetapan Perubahan Rencana Kerja Pemerintah Daerah (RKPD)
Kabupaten Bojonegoro
Tahun 2023

Kode					Urusan/ Bidang Urusan/ Program/ Kegiatan/ Sub Kegiatan	Indikator Program/ Kegiatan/ Sub Kegiatan	Target Akhir Periode RPJMD	Realisasi Capaian RKPD Tahun 2021	Prakiraan Capaian Target RKPD Tahun 2022	Capaian Kinerja dan Kerangka Pendanaan								Kelompok Sasaran	Prakiraan Maju Rencana Tahun 2024		Perangkat Daerah Penanggung Jawab
										Target 2023		Pagu Indikatif			Lokasi	Sumber Dana	Prioritas			Target	Pagu Indikatif	
										Semula	Menjadi	RKPD 2023	APBD 2023	RKPD 2023 Perubahan			Nasional	Daerah				
1	02	02	2.02	08	Pengelolaan Pelayanan Kesehatan Penderita Hipertensi	Jumlah Penderita Hipertensi yang Mendapatkan Pelayanan Kesehatan Sesuai Standar				0 Orang	0 Orang	0	78,000,000	0	Semua Kab/Kota, Semua Kecamatan, Semua Kelurahan	DAK Non Fisik-BOKKB-BOK DAK Non Fisik-BOKKB-BOK		3. Peningkatan kualitas pendidikan, kesehatan untuk mendukung SDM yang berkelanjutan 3. Peningkatan kualitas pendidikan, kesehatan untuk mendukung SDM yang berkelanjutan	Masyarakat dan Kader	0 Orang	0	Dinas Kesehatan
1	02	02	2.02	10	Pengelolaan Pelayanan Kesehatan Orang dengan Gangguan Jiwa Berat	Jumlah Orang yang Mendapatkan Pelayanan Kesehatan Orang dengan Gangguan Jiwa Berat Sesuai Standar				0 Orang	0 Orang	1,612,500	15,950,000	8,400,000	Kab. Bojonegoro, Baureno, Semua Kelurahan	DAK Non Fisik-BOKKB-BOK		3. Peningkatan kualitas pendidikan, kesehatan untuk mendukung SDM yang berkelanjutan	Masyarakat dan Kader	0 Orang	1,612,500	Dinas Kesehatan
1	02	02	2.02	11	Pengelolaan Pelayanan Kesehatan Orang Terduga Tuberkulosis	Jumlah Orang Terduga Menderita Tuberkulosis yang Mendapatkan Pelayanan Sesuai Standar				0 Orang	0 Orang	1,050,000	3,900,000	15,000,000	Kab. Bojonegoro, Baureno, Semua Kelurahan	DAK Non Fisik-BOKKB-BOK		3. Peningkatan kualitas pendidikan, kesehatan untuk mendukung SDM yang berkelanjutan	Masyarakat dan Kader	0 Orang	1,050,000	Dinas Kesehatan
1	02	02	2.02	12	Pengelolaan Pelayanan Kesehatan Orang dengan Risiko Terinfeksi HIV	Jumlah Orang Terduga Menderita HIV yang Mendapatkan Pelayanan Sesuai Standar				0 Orang	0 Orang	2,125,000	1,700,000	1,700,000	Kab. Bojonegoro, Baureno, Semua Kelurahan	DAK Non Fisik-BOKKB-BOK		3. Peningkatan kualitas pendidikan, kesehatan untuk mendukung SDM yang berkelanjutan	Masyarakat dan Kader	0 Orang	2,125,000	Dinas Kesehatan
1	02	02	2.02	13	Pengelolaan Pelayanan Kesehatan bagi Penduduk pada Kondisi Kejadian Luar Biasa (KLB)	Jumlah Dokumen Hasil Pengelolaan Pelayanan Kesehatan bagi Penduduk pada Kondisi Kejadian Luar Biasa (KLB) Sesuai Standar				2 Dokumen	2 Dokumen	85,670,400	0	0	Semua Kab/Kota, Semua Kecamatan, Semua Kelurahan	DAK Non Fisik-BOKKB-BOK		3. Peningkatan kualitas pendidikan, kesehatan untuk mendukung SDM yang berkelanjutan	Masyarakat dan Kader	2 Dokumen	103,669,000	Dinas Kesehatan
1	02	02	2.02	14	Pengelolaan Pelayanan Kesehatan bagi Penduduk Terdampak Krisis Kesehatan Akibat Bencana dan/atau Berpotensi Bencana	Jumlah Dokumen Hasil Pengelolaan Pelayanan Kesehatan bagi Penduduk Terdampak Krisis Kesehatan Akibat Bencana dan/atau Berpotensi Bencana Sesuai Standar				0 Dokumen	0 Dokumen	0	400,000	400,000		DAK Non Fisik-BOKKB-BOK		3. Peningkatan kualitas pendidikan, kesehatan untuk mendukung SDM yang berkelanjutan	Masyarakat dan Kader	0 Dokumen	0	Dinas Kesehatan

Penetapan Perubahan Rencana Kerja Pemerintah Daerah (RKPD)
Kabupaten Bojonegoro
Tahun 2023

Kode					Urusan/ Bidang Urusan/ Program/ Kegiatan/ Sub Kegiatan	Indikator Program/ Kegiatan/ Sub Kegiatan	Target Akhir Periode RPJMD	Realisasi Capaian RKPD Tahun 2021	Prakiraan Capaian Target RKPD Tahun 2022	Capaian Kinerja dan Kerangka Pendanaan								Kelompok Sasaran	Prakiraan Maju Rencana Tahun 2024		Perangkat Daerah Penanggung Jawab
										Target 2023		Pagu Indikatif			Lokasi	Sumber Dana	Prioritas			Target	Pagu Indikatif	
										Semula	Menjadi	RKPD 2023	APBD 2023	RKPD 2023 Perubahan			Nasional	Daerah				
1	02	02	2.02	15	Pengelolaan Pelayanan Kesehatan Gizi Masyarakat	Jumlah Dokumen Hasil Pengelolaan Pelayanan Kesehatan Gizi Masyarakat				3 Dokumen	3 Dokumen	143,740,231	6,600,000	69,420,000	Semua Kab/Kota, Semua Kecamatan, Semua Kelurahan	DAK Non Fisik-BOKKB-BOK		3. Peningkatan kualitas pendidikan, kesehatan untuk mendukung SDM yang berkelanjutan	Masyarakat dan Kader	3 Dokumen	143,618,795	Dinas Kesehatan
1	02	02	2.02	16	Pengelolaan Pelayanan Kesehatan Kerja dan Olahraga	Jumlah Dokumen Hasil Pengelolaan Pelayanan Kesehatan Kerja dan Olahraga				0 Dokumen	0 Dokumen	11,005,400	0	12,697,000	Kab. Bojonegoro, Baureno, Semua Kelurahan	DAK Non Fisik-BOKKB-BOK		3. Peningkatan kualitas pendidikan, kesehatan untuk mendukung SDM yang berkelanjutan	Masyarakat dan Kader	0 Dokumen	11,005,400	Dinas Kesehatan
1	02	02	2.02	17	Pengelolaan Pelayanan Kesehatan Lingkungan	Jumlah Dokumen Hasil Pengelolaan Pelayanan Kesehatan Lingkungan				0 Dokumen	0 Dokumen	5,705,400	15,600,000	12,100,000	Kab. Bojonegoro, Baureno, Semua Kelurahan	DAK Non Fisik-BOKKB-BOK		3. Peningkatan kualitas pendidikan, kesehatan untuk mendukung SDM yang berkelanjutan	Masyarakat dan Kader	0 Dokumen	5,705,400	Dinas Kesehatan
1	02	02	2.02	18	Pengelolaan Pelayanan Promosi Kesehatan	Jumlah Dokumen Hasil Pengelolaan Pelayanan Promosi Kesehatan Jumlah Dokumen Hasil Pengelolaan Pelayanan Promosi Kesehatan				0 Dokumen 1 Dokumen	0 Dokumen 1 Dokumen	64,096,305	0	54,455,650	Semua Kab/Kota, Semua Kecamatan, Semua Kelurahan	DAK Non Fisik-BOKKB-BOK		3. Peningkatan kualitas pendidikan, kesehatan untuk mendukung SDM yang berkelanjutan	Masyarakat dan Kader	0 Dokumen 1 Dokumen	63,438,518	Dinas Kesehatan
1	02	02	2.02	20	Pengelolaan Surveilans Kesehatan	Jumlah Dokumen Hasil Pengelolaan Surveilans Kesehatan				0 Dokumen	0 Dokumen	425,000	41,700,000	4,000,000	Kab. Bojonegoro, Baureno, Semua Kelurahan	DAK Non Fisik-BOKKB-BOK		3. Peningkatan kualitas pendidikan, kesehatan untuk mendukung SDM yang berkelanjutan	Masyarakat dan Kader	0 Dokumen	425,000	Dinas Kesehatan
1	02	02	2.02	22	Pengelolaan Pelayanan Kesehatan Jiwa dan NAPZA	Jumlah Penyalahguna NAPZA yang Mendapatkan Pelayanan Kesehatan					0 Orang	0	0	950,000		DAK Non Fisik-BOKKB-BOK		3. Peningkatan kualitas pendidikan, kesehatan untuk mendukung SDM yang berkelanjutan	Masyarakat dan Kader	0 Orang	950,000	Dinas Kesehatan
1	02	02	2.02	25	Pelayanan Kesehatan Penyakit Menular dan Tidak Menular	Jumlah Dokumen Hasil Pelayanan Kesehatan Penyakit Menular dan Tidak Menular				1 Dokumen	1 Dokumen	30,279,150	0	82,620,000	Semua Kab/Kota, Semua Kecamatan, Semua Kelurahan	DAK Non Fisik-BOKKB-BOK		3. Peningkatan kualitas pendidikan, kesehatan untuk mendukung SDM yang berkelanjutan	Masyarakat dan Kader	1 Dokumen	35,906,500	Dinas Kesehatan
1	02	02	2.02	28	Pengambilan dan Pengiriman Spesimen Penyakit Potensial KLB ke Laboratorium Rujukan/Nasional	Jumlah Spesimen Penyakit Potensial Kejadian Luar Biasa (KLB) ke Laboratorium Rujukan/Nasional yang Didistribusikan				0 Paket	0 Paket	0	900,000	900,000		DAK Non Fisik-BOKKB-BOK		3. Peningkatan kualitas pendidikan, kesehatan untuk mendukung SDM yang berkelanjutan	Masyarakat dan Kader	0 Paket	0	Dinas Kesehatan

Penetapan Perubahan Rencana Kerja Pemerintah Daerah (RKPD)
Kabupaten Bojonegoro
Tahun 2023

Kode					Urusan/ Bidang Urusan/ Program/ Kegiatan/ Sub Kegiatan	Indikator Program/ Kegiatan/ Sub Kegiatan	Target Akhir Periode RPJMD	Realisasi Capaian RKPD Tahun 2021	Prakiraan Capaian Target RKPD Tahun 2022	Capaian Kinerja dan Kerangka Pendanaan								Kelompok Sasaran	Prakiraan Maju Rencana Tahun 2024		Perangkat Daerah Penanggung Jawab
										Target 2023		Pagu Indikatif			Lokasi	Sumber Dana	Prioritas			Target	Pagu Indikatif	
										Semula	Menjadi	RKPD 2023	APBD 2023	RKPD 2023 Perubahan			Nasional	Daerah				
1	02	02	2.02	33	Operasional Pelayanan Puskesmas	Jumlah Dokumen Operasional Pelayanan Puskesmas				1 Dokumen	1 Dokumen	3,064,139,750	3,030,342,750	3,082,650,893	Semua Kab/Kota, Semua Kecamatan, Semua Kelurahan	LAIN-LAIN PENDAPATAN DAERAH YANG SAH DAK Non Fisik-BOKKB-BOK		3. Peningkatan kualitas pendidikan, kesehatan untuk mendukung SDM yang berkelanjutan	Masyarakat dan Kader	1 Dokumen	3,077,791,940	Dinas Kesehatan
1	02	02	2.02	36	Investigasi Awal Kejadian Tidak Diharapkan (Kejadian Ikutan Pasca Imunisasi dan Pemberian Obat Massal)	Jumlah Laporan Hasil Investigasi Awal Kejadian Tidak Diharapkan (Kejadian Ikutan Pasca Imunisasi dan Pemberian Obat Massal)				0 Laporan	0 Laporan	0	13,400,000	500,000		DAK Non Fisik-BOKKB-BOK		3. Peningkatan kualitas pendidikan, kesehatan untuk mendukung SDM yang berkelanjutan	Masyarakat dan Kader	0 Laporan	0	Dinas Kesehatan
1	02	02	2.02	37	Pelaksanaan Kewaspadaan Dini dan Respon Wabah	Jumlah Dokumen Hasil Pengelolaan Surveilans Kesehatan				0 Dokumen	0 Dokumen	1,050,000	0	0	Kab. Bojonegoro, Baureno, Semua Kelurahan	DAK Non Fisik-BOKKB-BOK		3. Peningkatan kualitas pendidikan, kesehatan untuk mendukung SDM yang berkelanjutan	Masyarakat dan Kader	0 Dokumen	1,050,000	Dinas Kesehatan
1	02	02	2.02	39	Pengelolaan Pelayanan Kesehatan Dasar Melalui Pendekatan Keluarga	Jumlah Keluarga Yang Sudah Dikunjungi dan Diintervensi Masalah Kesehatannya Oleh Tenaga Kesehatan Puskesmas				0 Keluarga	0 Keluarga	31,500,000	0	0	Kab. Bojonegoro, Baureno, Semua Kelurahan	DAK Non Fisik-BOKKB-BOK		3. Peningkatan kualitas pendidikan, kesehatan untuk mendukung SDM yang berkelanjutan	Masyarakat dan Kader	0 Keluarga	31,500,000	Dinas Kesehatan
1	02	02	2.02	40	Pengelolaan pelayanan kesehatan orang dengan Tuberkulosis	Jumlah orang dengan Tuberkulosis yang mendapatkan pelayanan kesehatan sesuai standar				0 Orang	0 Orang	0	19,000,000	5,000,000		DAK Non Fisik-BOKKB-BOK		3. Peningkatan kualitas pendidikan, kesehatan untuk mendukung SDM yang berkelanjutan	Masyarakat dan Kader	0 Orang	0	Dinas Kesehatan
1	**02**	**03**			**PROGRAM PENINGKATAN KAPASITAS SUMBER DAYA MANUSIA KESEHATAN**	Persentase Fasilitas Kesehatan Yang Memiliki SDM Sesuai Standar (Jumlah Dan Kompetensi)	%		%	49.18 %	49.18 %	**125,088,000**	**18,132,000**	**0**						49.18 %	**105,655,680**	
1	**02**	**03**	2.02		**Perencanaan Kebutuhan dan Pendayagunaan Sumber Daya Manusia Kesehatan untuk UKP dan UKM di Wilayah Kabupaten/Kota**	Persentase Puskesmas Dengan Sumberdaya Manusia Kesehatan Sesuai Standar	%		%	85 %	85 %	**125,088,000**	**0**	**0**						85 %	**105,655,680**	

Penetapan Perubahan Rencana Kerja Pemerintah Daerah (RKPD)
Kabupaten Bojonegoro
Tahun 2023

Kode					Urusan/ Bidang Urusan/ Program/ Kegiatan/ Sub Kegiatan	Indikator Program/ Kegiatan/ Sub Kegiatan	Target Akhir Periode RPJMD	Realisasi Capaian RKPD Tahun 2021	Prakiraan Capaian Target RKPD Tahun 2022	Capaian Kinerja dan Kerangka Pendanaan								Kelompok Sasaran	Prakiraan Maju Rencana Tahun 2024		Perangkat Daerah Penanggung Jawab
										Target 2023		Pagu Indikatif			Lokasi	Sumber Dana	Prioritas			Target	Pagu Indikatif	
										Semula	Menjadi	RKPD 2023	APBD 2023	RKPD 2023 Perubahan			Nasional	Daerah				
1	02	03	2.02	02	Pemenuhan Kebutuhan Sumber Daya Manusia Kesehatan Sesuai Standar	Jumlah Sumber Daya Manusia Kesehatan yang Memenuhi Standar di Fasilitas Pelayanan Kesehatan (Fasyankes)				4 Orang	4 Orang	125,088,000	0	0	Semua Kab/Kota, Semua Kecamatan, Semua Kelurahan	DAK Non Fisik-BOKKB-BOK		3. Peningkatan kualitas pendidikan, kesehatan untuk mendukung SDM yang berkelanjutan	Masyarakat dan Kader	4 Orang	105,655,680	Dinas Kesehatan
1	**02**	**03**	2.03		**Pengembangan Mutu dan Peningkatan Kompetensi Teknis Sumber Daya Manusia Kesehatan Tingkat Daerah Kabupaten/Kota**							**0**	**18,132,000**	**0**							**0**	
1	02	03	2.03	01	Pengembangan Mutu dan Peningkatan Kompetensi Teknis Sumber Daya Manusia Kesehatan Tingkat Daerah Kabupaten/Kota	Jumlah Sumber Daya Manusia Kesehatan Tingkat Daerah Kabupaten/Kota yang Ditingkatkan Mutu dan Kompetensinya				0 Orang	0 Orang	0	18,132,000	0		DAK Non Fisik-BOKKB-BOK		3. Peningkatan kualitas pendidikan, kesehatan untuk mendukung SDM yang berkelanjutan		0 Orang	0	Dinas Kesehatan
1	**02**	**05**			**PROGRAM PEMBERDAYAAN MASYARAKAT BIDANG KESEHATAN**	Persentase Desa /Kelurahan Siaga Aktif Purnama Dan Mandiri	%		%	18 %	18 %	**24,102,000**	**69,402,650**	**9,650,000**						18 %	**24,102,000**	
1	**02**	**05**	2.01		**Advokasi, Pemberdayaan, Kemitraan, Peningkatan Peran serta Masyarakat dan Lintas Sektor Tingkat Daerah Kabupaten/Kota**	Persentase Desa /Kelurahan Siaga Yang Difasilitasi	%		%	100 %	100 %	**18,735,800**	**65,324,480**	**0**						100 %	**18,735,800**	
1	02	05	2.01	01	Peningkatan Upaya Promosi Kesehatan, Advokasi, Kemitraan dan Pemberdayaan Masyarakat	Jumlah Dokumen Promosi Kesehatan, Advokasi, Kemitraan dan Pemberdayaan Masyarakat				0 Dokumen	0 Dokumen	18,735,800	65,324,480	0	Kab. Bojonegoro, Baureno, Semua Kelurahan	DAK Non Fisik-BOKKB-BOK		3. Peningkatan kualitas pendidikan, kesehatan untuk mendukung SDM yang berkelanjutan	Masyarakat dan Kader	0 Dokumen	18,735,800	Dinas Kesehatan
1	**02**	**05**	2.03		**Pengembangan dan Pelaksanaan Upaya Kesehatan Bersumber Daya Masyarakat (UKBM) Tingkat Daerah Kabupaten/Kota**	Persentase Desa Dengan Jumlah UKBM Aktif > 4	%		%	85 %	85 %	**5,366,200**	**4,078,170**	**9,650,000**						85 %	**5,366,200**	

Penetapan Perubahan Rencana Kerja Pemerintah Daerah (RKPD)
Kabupaten Bojonegoro
Tahun 2023

Kode					Urusan/ Bidang Urusan/ Program/ Kegiatan/ Sub Kegiatan	Indikator Program/ Kegiatan/ Sub Kegiatan	Target Akhir Periode RPJMD	Realisasi Capaian RKPD Tahun 2021	Prakiraan Capaian Target RKPD Tahun 2022	Capaian Kinerja dan Kerangka Pendanaan								Kelompok Sasaran	Prakiraan Maju Rencana Tahun 2024		Perangkat Daerah Penanggung Jawab
										Target 2023		Pagu Indikatif			Lokasi	Sumber Dana	Prioritas			Target	Pagu Indikatif	
										Semula	Menjadi	RKPD 2023	APBD 2023	RKPD 2023 Perubahan			Nasional	Daerah				
1	02	05	2.03	01	Bimbingan Teknis dan Supervisi Pengembangan dan Pelaksanaan Upaya Kesehatan Bersumber Daya Masyarakat (UKBM)	Jumlah Dokumen Hasil Bimbingan Teknis dan Supervisi Upaya Kesehatan Bersumber Daya Masyarakat (UKBM)				0 Dokumen	0 Dokumen	5,366,200	4,078,170	9,650,000	Kab. Bojonegoro, Baureno, Semua Kelurahan	DAK Non Fisik-BOKKB-BOK		3. Peningkatan kualitas pendidikan, kesehatan untuk mendukung SDM yang berkelanjutan	Masyarakat dan Kader	0 Dokumen	5,366,200	Dinas Kesehatan
1					**URUSAN PEMERINTAHAN WAJIB YANG BERKAITAN DENGAN PELAYANAN DASAR**																	
1	**02**				**URUSAN PEMERINTAHAN BIDANG KESEHATAN**							**2,483,523,980**	**2,347,832,950**	**2,392,090,186**							**2,631,375,730**	
1	**02**	**02**			**PROGRAM PEMENUHAN UPAYA KESEHATAN PERORANGAN DAN UPAYA KESEHATAN MASYARAKAT**	Angka Kematian Bayi (AKB) Angka Kematian Ibu (AKI) Indeks Kepuasan Masyarakat (IKM) Prevalensi Stunting	per 1000 KH per 100.000 KH Indeks %		per 1000 KH per 100.000 KH Indeks %	6.06 per 1000 KH 90.91 per 100.000 KH 3.34 Indeks 5.70 %	6.06 per 1000 KH 90.91 per 100.000 KH 3.34 Indeks 5.70 %	**2,394,276,352**	**2,233,980,831**	**2,386,790,067**						6.06 per 1000 KH 90.91 per 100.000 KH 3.34 Indeks 5.70 %	**2,453,125,890**	

Penetapan Perubahan Rencana Kerja Pemerintah Daerah (RKPD)
Kabupaten Bojonegoro
Tahun 2023

Kode					Urusan/ Bidang Urusan/ Program/ Kegiatan/ Sub Kegiatan	Indikator Program/ Kegiatan/ Sub Kegiatan	Target Akhir Periode RPJMD	Realisasi Capaian RKPD Tahun 2021	Prakiraan Capaian Target RKPD Tahun 2022	Capaian Kinerja dan Kerangka Pendanaan								Kelompok Sasaran	Prakiraan Maju Rencana Tahun 2024		Perangkat Daerah Penanggung Jawab
										Target 2023		Pagu Indikatif			Lokasi	Sumber Dana	Prioritas			Target	Pagu Indikatif	
										Semula	Menjadi	RKPD 2023	APBD 2023	RKPD 2023 Perubahan			Nasional	Daerah				
1	02	02	2.02		**Penyediaan Layanan Kesehatan untuk UKM dan UKP Rujukan Tingkat Daerah Kabupaten/Kota**	Persentase Anak Usia Pendidikan Dasar Yang Mendapatkan Pelayanan Kesehatan Sesuai Standar	%		%	100 %	100 %	**2,394,276,352**	**2,233,980,831**	**2,386,790,067**						100 %	**2,453,125,890**	
							%		%	100 %	100 %									100 %		
							%		%	100 %	100 %									100 %		
							%		%	100 %	100 %									100 %		
						Persentase Ibu Bersalin Mendapatkan Pelayanan Persalinan Sesuai Standar	%		%	100 %	100 %									100 %		
							%		%	100 %	100 %									100 %		
							%		%	100 %	100 %									100 %		
						Persentase Ibu Hamil Mendapatkan Pelayanan Kesehatan Ibu Hamil Sesuai Standar	%		%	100 %	100 %									100 %		
							%		%	100 %	100 %									100 %		
							%		%	100 %	100 %									100 %		
							%		%	100 %	100 %									100 %		
						Persentase Jumlah Bayi Baru Lahir Usia 0-28 Hari Mendapat Pelayanan Kesehatan Sesuai Standar	%		%	100 %	100 %									100 %		
						Persentase Orang Dengan Gangguan Jiwa (ODGJ) Berat Yang Mendapatkan Pelayanan Kesehatan Sesuai Standar	%		%	100 %	100 %									100 %		
						Persentase Orang Dengan Resiko Terinfeksi HIV Mendapatkan Pemeriksaan HIV Sesuai Standar	%		%	100 %	100 %									100 %		
						Persentase Orang Dengan TB Mendapatkan Pelayanan Kesehatan Sesuai Standar	%		%	100 %	100 %									100 %		
						Persentase Pelayanan Kesehatan Balita Sesuai Standar	%		%	100 %	100 %									100 %		
						Persentase Penderita Diabetes Melitus Yang Mendapatkan Pelayanan Kesehatan Sesuai Standar	%		%	100 %	100 %									100 %		
						Persentase Penderita Hipertensi Yang Mendapatkan Pelayanan Kesehatan Sesuai Standar	%		%	100 %	100 %									100 %		
						Persentase Warga Negara Usia 15 - 59 Tahun Yang Mendapatkan Pelayanan Skrining Kesehatan Sesuai Standar	%		%	100 %	100 %									100 %		

Penetapan Perubahan Rencana Kerja Pemerintah Daerah (RKPD)
Kabupaten Bojonegoro
Tahun 2023

Kode					Urusan/ Bidang Urusan/ Program/ Kegiatan/ Sub Kegiatan	Indikator Program/ Kegiatan/ Sub Kegiatan	Target Akhir Periode RPJMD	Realisasi Capaian RKPD Tahun 2021	Prakiraan Capaian Target RKPD Tahun 2022	Capaian Kinerja dan Kerangka Pendanaan								Kelompok Sasaran	Prakiraan Maju Rencana Tahun 2024		Perangkat Daerah Penanggung Jawab
										Target 2023		Pagu Indikatif			Lokasi	Sumber Dana	Prioritas			Target	Pagu Indikatif	
										Semula	Menjadi	RKPD 2023	APBD 2023	RKPD 2023 Perubahan			Nasional	Daerah				
						Persentase Warga Negara Usia 60 Tahun Ke Atas Mendapatkan Skrining Kesehatan Sesuai Standard																
1	02	02	2.02	01	Pengelolaan Pelayanan Kesehatan Ibu Hamil	Jumlah Ibu Hamil yang Mendapatkan Pelayanan Kesehatan Sesuai Standar				430 Orang	430 Orang	41,400,000	64,500,000	62,200,000	Semua Kab/Kota, Semua Kecamatan, Semua Kelurahan	DAK Non Fisik-BOKKB-BOK		3. Peningkatan kualitas pendidikan, kesehatan untuk mendukung SDM yang berkelanjutan	Masyarakat dan Kader	430 Orang	61,269,000	Dinas Kesehatan
1	02	02	2.02	02	Pengelolaan Pelayanan Kesehatan Ibu Bersalin	Jumlah Ibu Bersalin yang Mendapatkan Pelayanan Kesehatan Sesuai Standar				412 Orang	412 Orang	7,200,000	3,600,000	0	Semua Kab/Kota, Semua Kecamatan, Semua Kelurahan	DAK Non Fisik-BOKKB-BOK		3. Peningkatan kualitas pendidikan, kesehatan untuk mendukung SDM yang berkelanjutan	Masyarakat dan Kader	412 Orang	4,700,000	Dinas Kesehatan
1	02	02	2.02	03	Pengelolaan Pelayanan Kesehatan Bayi Baru Lahir	Jumlah Bayi Baru Lahir yang Mendapatkan Pelayanan Kesehatan Sesuai Standar				394 Orang	394 Orang	4,900,000	1,000,000	0	Semua Kab/Kota, Semua Kecamatan, Semua Kelurahan	DAK Non Fisik-BOKKB-BOK		3. Peningkatan kualitas pendidikan, kesehatan untuk mendukung SDM yang berkelanjutan	Masyarakat dan Kader	394 Orang	1,300,000	Dinas Kesehatan
1	02	02	2.02	04	Pengelolaan Pelayanan Kesehatan Balita	Jumlah Balita yang Mendapatkan Pelayanan Kesehatan Sesuai Standar				1627 Orang	1627 Orang	50,600,000	109,250,000	12,600,000	Semua Kab/Kota, Semua Kecamatan, Semua Kelurahan	DAK Non Fisik-BOKKB-BOK		3. Peningkatan kualitas pendidikan, kesehatan untuk mendukung SDM yang berkelanjutan	Masyarakat dan Kader	1627 Orang	11,825,000	Dinas Kesehatan
1	02	02	2.02	05	Pengelolaan Pelayanan Kesehatan pada Usia Pendidikan Dasar	Jumlah Anak Usia Pendidikan Dasar yang Mendapatkan Pelayanan Kesehatan Sesuai Standar				3033 Orang	3033 Orang	40,281,162	17,558,000	16,458,000	Semua Kab/Kota, Semua Kecamatan, Semua Kelurahan	DAK Non Fisik-BOKKB-BOK		3. Peningkatan kualitas pendidikan, kesehatan untuk mendukung SDM yang berkelanjutan	Masyarakat dan Kader	3033 Orang	34,287,500	Dinas Kesehatan

Penetapan Perubahan Rencana Kerja Pemerintah Daerah (RKPD)
Kabupaten Bojonegoro
Tahun 2023

Kode					Urusan/ Bidang Urusan/ Program/ Kegiatan/ Sub Kegiatan	Indikator Program/ Kegiatan/ Sub Kegiatan	Target Akhir Periode RPJMD	Realisasi Capaian RKPD Tahun 2021	Prakiraan Capaian Target RKPD Tahun 2022	Capaian Kinerja dan Kerangka Pendanaan								Kelompok Sasaran	Prakiraan Maju Rencana Tahun 2024		Perangkat Daerah Penanggung Jawab
										Target 2023		Pagu Indikatif			Lokasi	Sumber Dana	Prioritas			Target	Pagu Indikatif	
										Semula	Menjadi	RKPD 2023	APBD 2023	RKPD 2023 Perubahan			Nasional	Daerah				
1	02	02	2.02	06	Pengelolaan Pelayanan Kesehatan pada Usia Produktif	Jumlah Penduduk Usia Produktif yang Mendapatkan Pelayanan Kesehatan Sesuai Standar				20552 Orang	20552 Orang	15,600,000	2,200,000	3,300,000	Kab. Bojonegoro, Baureno, Tulungagung Kab. Bojonegoro, Baureno, Selorejo Kab. Bojonegoro, Baureno, Tlogoagung Kab. Bojonegoro, Baureno, Sumuragung Kab. Bojonegoro, Baureno, Gajah Kab. Bojonegoro, Baureno, Kalisari Kab. Bojonegoro, Baureno, Tanggungan Kab. Bojonegoro, Baureno, Gunungsari Kab. Bojonegoro, Baureno, Pucungarum Kab. Bojonegoro, Baureno, Kedungrejo Kab. Bojonegoro, Baureno, Lebaksari	DAK Non Fisik-BOKKB-BOK			Masyarakat dan Kader	20552 Orang	0	Dinas Kesehatan
1	02	02	2.02	07	Pengelolaan Pelayanan Kesehatan pada Usia Lanjut	Jumlah Penduduk Usia Lanjut yang Mendapatkan Pelayanan Kesehatan Sesuai Standar				5317 Orang	5317 Orang	17,400,000	0	35,700,000	Semua Kab/Kota, Semua Kecamatan, Semua Kelurahan	DAK Non Fisik-BOKKB-BOK		3. Peningkatan kualitas pendidikan, kesehatan untuk mendukung SDM yang berkelanjutan	Masyarakat dan Kader	5317 Orang	7,500,000	Dinas Kesehatan

Penetapan Perubahan Rencana Kerja Pemerintah Daerah (RKPD)
Kabupaten Bojonegoro
Tahun 2023

Kode					Urusan/ Bidang Urusan/ Program/ Kegiatan/ Sub Kegiatan	Indikator Program/ Kegiatan/ Sub Kegiatan	Target Akhir Periode RPJMD	Realisasi Capaian RKPD Tahun 2021	Prakiraan Capaian Target RKPD Tahun 2022	Capaian Kinerja dan Kerangka Pendanaan								Kelompok Sasaran	Prakiraan Maju Rencana Tahun 2024		Perangkat Daerah Penanggung Jawab
										Target 2023		Pagu Indikatif			Lokasi	Sumber Dana	Prioritas			Target	Pagu Indikatif	
										Semula	Menjadi	RKPD 2023	APBD 2023	RKPD 2023 Perubahan			Nasional	Daerah				
1	02	02	2.02	08	Pengelolaan Pelayanan Kesehatan Penderita Hipertensi	Jumlah Penderita Hipertensi yang Mendapatkan Pelayanan Kesehatan Sesuai Standar				56 Orang	56 Orang	0	17,775,057	0	Semua Kab/Kota, Semua Kecamatan, Semua Kelurahan	DAK Non Fisik-BOKKB-BOK		3. Peningkatan kualitas pendidikan, kesehatan untuk mendukung SDM yang berkelanjutan	Masyarakat dan Kader	56 Orang	4,312,500	Dinas Kesehatan
1	02	02	2.02	10	Pengelolaan Pelayanan Kesehatan Orang dengan Gangguan Jiwa Berat	Jumlah Orang yang Mendapatkan Pelayanan Kesehatan Orang dengan Gangguan Jiwa Berat Sesuai Standar				30 Orang	30 Orang	500,000	0	5,500,000	Semua Kab/Kota, Semua Kecamatan, Semua Kelurahan	DAK Non Fisik-BOKKB-BOK		3. Peningkatan kualitas pendidikan, kesehatan untuk mendukung SDM yang berkelanjutan	Masyarakat dan Kader	30 Orang	500,000	Dinas Kesehatan
1	02	02	2.02	11	Pengelolaan Pelayanan Kesehatan Orang Terduga Tuberkulosis	Jumlah Orang Terduga Menderita Tuberkulosis yang Mendapatkan Pelayanan Sesuai Standar				66 Orang	66 Orang	3,400,000	7,225,074	2,500,000	Semua Kab/Kota, Semua Kecamatan, Semua Kelurahan	DAK Non Fisik-BOKKB-BOK		3. Peningkatan kualitas pendidikan, kesehatan untuk mendukung SDM yang berkelanjutan	Masyarakat dan Kader	66 Orang	100,000	Dinas Kesehatan

Penetapan Perubahan Rencana Kerja Pemerintah Daerah (RKPD)
Kabupaten Bojonegoro
Tahun 2023

Kode					Urusan/ Bidang Urusan/ Program/ Kegiatan/ Sub Kegiatan	Indikator Program/ Kegiatan/ Sub Kegiatan	Target Akhir Periode RPJMD	Realisasi Capaian RKPD Tahun 2021	Prakiraan Capaian Target RKPD Tahun 2022	Capaian Kinerja dan Kerangka Pendanaan								Kelompok Sasaran	Prakiraan Maju Rencana Tahun 2024		Perangkat Daerah Penanggung Jawab
										Target 2023		Pagu Indikatif			Lokasi	Sumber Dana	Prioritas			Target	Pagu Indikatif	
										Semula	Menjadi	RKPD 2023	APBD 2023	RKPD 2023 Perubahan			Nasional	Daerah				
1	02	02	2.02	12	Pengelolaan Pelayanan Kesehatan Orang dengan Risiko Terinfeksi HIV	Jumlah Orang Terduga Menderita HIV yang Mendapatkan Pelayanan Sesuai Standar				0 Orang	0 Orang	0	1,650,000	1,500,000	Kab. Bojonegoro, Baureno, Tulungagung Kab. Bojonegoro, Baureno, Selorejo Kab. Bojonegoro, Baureno, Tlogoagung Kab. Bojonegoro, Baureno, Sumuragung Kab. Bojonegoro, Baureno, Gajah Kab. Bojonegoro, Baureno, Kalisari Kab. Bojonegoro, Baureno, Tanggungan Kab. Bojonegoro, Baureno, Gunungsari Kab. Bojonegoro, Baureno, Pucungarum Kab. Bojonegoro, Baureno, Kedungrejo Kab. Bojonegoro, Baureno, Lebaksari	DAK Non Fisik-BOKKB-BOK		3. Peningkatan kualitas pendidikan, kesehatan untuk mendukung SDM yang berkelanjutan	Masyarakat dan Kader	0 Orang	1,650,000	Dinas Kesehatan
1	02	02	2.02	13	Pengelolaan Pelayanan Kesehatan bagi Penduduk pada Kondisi Kejadian Luar Biasa (KLB)	Jumlah Dokumen Hasil Pengelolaan Pelayanan Kesehatan bagi Penduduk pada Kondisi Kejadian Luar Biasa (KLB) Sesuai Standar				116 Dokumen	116 Dokumen	74,325,000	6,800,000	0	Semua Kab/Kota, Semua Kecamatan, Semua Kelurahan	DAK Non Fisik-BOKKB-BOK		3. Peningkatan kualitas pendidikan, kesehatan untuk mendukung SDM yang berkelanjutan	Masyarakat dan Kader	116 Dokumen	93,225,000	Dinas Kesehatan

Penetapan Perubahan Rencana Kerja Pemerintah Daerah (RKPD)
Kabupaten Bojonegoro
Tahun 2023

Kode					Urusan/ Bidang Urusan/ Program/ Kegiatan/ Sub Kegiatan	Indikator Program/ Kegiatan/ Sub Kegiatan	Target Akhir Periode RPJMD	Realisasi Capaian RKPD Tahun 2021	Prakiraan Capaian Target RKPD Tahun 2022	Capaian Kinerja dan Kerangka Pendanaan								Kelompok Sasaran	Prakiraan Maju Rencana Tahun 2024		Perangkat Daerah Penanggung Jawab
										Target 2023		Pagu Indikatif			Lokasi	Sumber Dana	Prioritas			Target	Pagu Indikatif	
										Semula	Menjadi	RKPD 2023	APBD 2023	RKPD 2023 Perubahan			Nasional	Daerah				
1	02	02	2.02	14	Pengelolaan Pelayanan Kesehatan bagi Penduduk Terdampak Krisis Kesehatan Akibat Bencana dan/atau Berpotensi Bencana	Jumlah Dokumen Hasil Pengelolaan Pelayanan Kesehatan bagi Penduduk Terdampak Krisis Kesehatan Akibat Bencana dan/atau Berpotensi Bencana Sesuai Standar				15 Dokumen	15 Dokumen	0	2,250,000	2,250,000	Kab. Bojonegoro, Baureno, Semua Kelurahan	DAK Non Fisik-BOKKB-BOK		3. Peningkatan kualitas pendidikan, kesehatan untuk mendukung SDM yang berkelanjutan	Masyarakat dan Kader	15 Dokumen	2,250,000	Dinas Kesehatan
1	02	02	2.02	15	Pengelolaan Pelayanan Kesehatan Gizi Masyarakat	Jumlah Dokumen Hasil Pengelolaan Pelayanan Kesehatan Gizi Masyarakat				4 Dokumen	4 Dokumen	11,504,288	4,000,000	78,100,000	Semua Kab/Kota, Semua Kecamatan, Semua Kelurahan	DAK Non Fisik-BOKKB-BOK		3. Peningkatan kualitas pendidikan, kesehatan untuk mendukung SDM yang berkelanjutan	Masyarakat dan Kader	4 Dokumen	16,210,000	Dinas Kesehatan
1	02	02	2.02	16	Pengelolaan Pelayanan Kesehatan Kerja dan Olahraga	Jumlah Dokumen Hasil Pengelolaan Pelayanan Kesehatan Kerja dan Olahraga				1 Dokumen	1 Dokumen	18,267,500	0	17,530,000	Semua Kab/Kota, Semua Kecamatan, Semua Kelurahan	DAK Non Fisik-BOKKB-BOK		3. Peningkatan kualitas pendidikan, kesehatan untuk mendukung SDM yang berkelanjutan	Masyarakat dan Kader	1 Dokumen	22,880,000	Dinas Kesehatan
1	02	02	2.02	17	Pengelolaan Pelayanan Kesehatan Lingkungan	Jumlah Dokumen Hasil Pengelolaan Pelayanan Kesehatan Lingkungan				2 Dokumen	2 Dokumen	7,883,183	4,950,000	4,950,000	Semua Kab/Kota, Semua Kecamatan, Semua Kelurahan	DAK Non Fisik-BOKKB-BOK		3. Peningkatan kualitas pendidikan, kesehatan untuk mendukung SDM yang berkelanjutan	Masyarakat dan Kader	2 Dokumen	7,475,000	Dinas Kesehatan
1	02	02	2.02	18	Pengelolaan Pelayanan Promosi Kesehatan	Jumlah Dokumen Hasil Pengelolaan Pelayanan Promosi Kesehatan				1 Dokumen	1 Dokumen	25,571,577	0	26,150,000	Semua Kab/Kota, Semua Kecamatan, Semua Kelurahan	DAK Non Fisik-BOKKB-BOK		3. Peningkatan kualitas pendidikan, kesehatan untuk mendukung SDM yang berkelanjutan	Masyarakat dan Kader	1 Dokumen	32,915,000	Dinas Kesehatan

Penetapan Perubahan Rencana Kerja Pemerintah Daerah (RKPD)
Kabupaten Bojonegoro
Tahun 2023

Kode					Urusan/ Bidang Urusan/ Program/ Kegiatan/ Sub Kegiatan	Indikator Program/ Kegiatan/ Sub Kegiatan	Target Akhir Periode RPJMD	Realisasi Capaian RKPD Tahun 2021	Prakiraan Capaian Target RKPD Tahun 2022	Capaian Kinerja dan Kerangka Pendanaan								Kelompok Sasaran	Prakiraan Maju Rencana Tahun 2024		Perangkat Daerah Penanggung Jawab
										Target 2023		Pagu Indikatif			Lokasi	Sumber Dana	Prioritas			Target	Pagu Indikatif	
										Semula	Menjadi	RKPD 2023	APBD 2023	RKPD 2023 Perubahan			Nasional	Daerah				
1	02	02	2.02	20	Pengelolaan Surveilans Kesehatan	Jumlah Dokumen Hasil Pengelolaan Surveilans Kesehatan				0 Dokumen	0 Dokumen	0	5,150,000	7,800,000	Kab. Bojonegoro, Baureno, Tulungagung Kab. Bojonegoro, Baureno, Selorejo Kab. Bojonegoro, Baureno, Sumuragung Kab. Bojonegoro, Baureno, Gajah Kab. Bojonegoro, Baureno, Kalisari Kab. Bojonegoro, Baureno, Tanggungan Kab. Bojonegoro, Baureno, Gunungsari Kab. Bojonegoro, Baureno, Pucungarum Kab. Bojonegoro, Baureno, Kedungrejo Kab. Bojonegoro, Baureno, Lebaksari	DAK Non Fisik-BOKKB-BOK		3. Peningkatan kualitas pendidikan, kesehatan untuk mendukung SDM yang berkelanjutan	Masyarakat dan Kader	0 Dokumen	5,150,000	Dinas Kesehatan
1	02	02	2.02	22	Pengelolaan Pelayanan Kesehatan Jiwa dan NAPZA	Jumlah Penyalahguna NAPZA yang Mendapatkan Pelayanan Kesehatan				45 Orang	45 Orang	1,350,000	0	1,000,000	Semua Kab/Kota, Semua Kecamatan, Semua Kelurahan	DAK Non Fisik-BOKKB-BOK		3. Peningkatan kualitas pendidikan, kesehatan untuk mendukung SDM yang berkelanjutan	Masyarakat dan Kader	45 Orang	2,250,000	Dinas Kesehatan
1	02	02	2.02	25	Pelayanan Kesehatan Penyakit Menular dan Tidak Menular	Jumlah Dokumen Hasil Pelayanan Kesehatan Penyakit Menular dan Tidak Menular				2 Dokumen	2 Dokumen	46,411,502	0	93,549,881	Semua Kab/Kota, Semua Kecamatan, Semua Kelurahan	DAK Non Fisik-BOKKB-BOK		3. Peningkatan kualitas pendidikan, kesehatan untuk mendukung SDM yang berkelanjutan	Masyarakat dan Kader	2 Dokumen	86,932,500	Dinas Kesehatan

Penetapan Perubahan Rencana Kerja Pemerintah Daerah (RKPD)
Kabupaten Bojonegoro
Tahun 2023

Kode					Urusan/ Bidang Urusan/ Program/ Kegiatan/ Sub Kegiatan	Indikator Program/ Kegiatan/ Sub Kegiatan	Target Akhir Periode RPJMD	Realisasi Capaian RKPD Tahun 2021	Prakiraan Capaian Target RKPD Tahun 2022	Capaian Kinerja dan Kerangka Pendanaan								Kelompok Sasaran	Prakiraan Maju Rencana Tahun 2024		Perangkat Daerah Penanggung Jawab
										Target 2023		Pagu Indikatif			Lokasi	Sumber Dana	Prioritas			Target	Pagu Indikatif	
										Semula	Menjadi	RKPD 2023	APBD 2023	RKPD 2023 Perubahan			Nasional	Daerah				
1	02	02	2.02	28	Pengambilan dan Pengiriman Spesimen Penyakit Potensial KLB ke Laboratorium Rujukan/Nasional	Jumlah Spesimen Penyakit Potensial Kejadian Luar Biasa (KLB) ke Laboratorium Rujukan/Nasional yang Didistribusikan				5 Paket	5 Paket	150,000	300,000	300,000	Semua Kab/Kota, Semua Kecamatan, Semua Kelurahan	DAK Non Fisik-BOKKB-BOK		3. Peningkatan kualitas pendidikan, kesehatan untuk mendukung SDM yang berkelanjutan	Masyarakat dan Kader	5 Paket	150,000	Dinas Kesehatan
1	02	02	2.02	33	Operasional Pelayanan Puskesmas	Jumlah Dokumen Operasional Pelayanan Puskesmas				6 Dokumen	6 Dokumen	2,018,532,140	1,955,522,950	2,013,652,186	Semua Kab/Kota, Semua Kecamatan, Semua Kelurahan	LAIN-LAIN PENDAPATAN DAERAH YANG SAH DAK Non Fisik-BOKKB-BOK		3. Peningkatan kualitas pendidikan, kesehatan untuk mendukung SDM yang berkelanjutan	Masyarakat dan Kader	6 Dokumen	2,021,682,140	Dinas Kesehatan
1	02	02	2.02	36	Investigasi Awal Kejadian Tidak Diharapkan (Kejadian Ikutan Pasca Imunisasi dan Pemberian Obat Massal)	Jumlah Laporan Hasil Investigasi Awal Kejadian Tidak Diharapkan (Kejadian Ikutan Pasca Imunisasi dan Pemberian Obat Massal)				0 Laporan	0 Laporan	0	26,249,750	250,000	Kab. Bojonegoro, Baureno, Semua Kelurahan	DAK Non Fisik-BOKKB-BOK		3. Peningkatan kualitas pendidikan, kesehatan untuk mendukung SDM yang berkelanjutan	Masyarakat dan Kader	0 Laporan	26,249,750	Dinas Kesehatan
1	02	02	2.02	39	Pengelolaan Pelayanan Kesehatan Dasar Melalui Pendekatan Keluarga	Jumlah Keluarga Yang Sudah Dikunjungi dan Diintervensi Masalah Kesehatannya Oleh Tenaga Kesehatan Puskesmas				1210 Keluarga	1210 Keluarga	9,000,000	0	0	Kab. Bojonegoro, Baureno, Semua Kelurahan	DAK Non Fisik-BOKKB-BOK			Masyarakat dan Kader	1210 Keluarga	0	Dinas Kesehatan
1	02	02	2.02	40	Pengelolaan pelayanan kesehatan orang dengan Tuberkulosis	Jumlah orang dengan Tuberkulosis yang mendapatkan pelayanan kesehatan sesuai standar				40 Orang	40 Orang	0	4,000,000	1,500,000	Kab. Bojonegoro, Baureno, Semua Kelurahan	DAK Non Fisik-BOKKB-BOK		3. Peningkatan kualitas pendidikan, kesehatan untuk mendukung SDM yang berkelanjutan	Masyarakat dan Kader	40 Orang	4,000,000	Dinas Kesehatan
1	**02**	**03**			**PROGRAM PENINGKATAN KAPASITAS SUMBER DAYA MANUSIA KESEHATAN**	Persentase Fasilitas Kesehatan Yang Memiliki SDM Sesuai Standar (Jumlah Dan Kompetensi)	%		%	49.18 %	49.18 %	**52,453,632**	**13,872,000**	**0**						49.18 %	**66,699,840**	
1	**02**	**03**	2.02		**Perencanaan Kebutuhan dan Pendayagunaan Sumber Daya Manusia Kesehatan untuk UKP dan UKM di Wilayah Kabupaten/Kota**	Persentase Puskesmas Dengan Sumberdaya Manusia Kesehatan Sesuai Standar	%		%	85 %	85 %	**52,453,632**	**0**	**0**						85 %	**52,827,840**	

Penetapan Perubahan Rencana Kerja Pemerintah Daerah (RKPD)
Kabupaten Bojonegoro
Tahun 2023

Kode					Urusan/ Bidang Urusan/ Program/ Kegiatan/ Sub Kegiatan	Indikator Program/ Kegiatan/ Sub Kegiatan	Target Akhir Periode RPJMD	Realisasi Capaian RKPD Tahun 2021	Prakiraan Capaian Target RKPD Tahun 2022	Capaian Kinerja dan Kerangka Pendanaan								Kelompok Sasaran	Prakiraan Maju Rencana Tahun 2024		Perangkat Daerah Penanggung Jawab
										Target 2023		Pagu Indikatif			Lokasi	Sumber Dana	Prioritas			Target	Pagu Indikatif	
										Semula	Menjadi	RKPD 2023	APBD 2023	RKPD 2023 Perubahan			Nasional	Daerah				
1	02	03	2.02	02	Pemenuhan Kebutuhan Sumber Daya Manusia Kesehatan Sesuai Standar	Jumlah Sumber Daya Manusia Kesehatan yang Memenuhi Standar di Fasilitas Pelayanan Kesehatan (Fasyankes)				2 Orang	2 Orang	52,453,632	0	0	Semua Kab/Kota, Semua Kecamatan, Semua Kelurahan	DAK Non Fisik-BOKKB-BOK		3. Peningkatan kualitas pendidikan, kesehatan untuk mendukung SDM yang berkelanjutan	Masyarakat dan Kader	2 Orang	52,827,840	Dinas Kesehatan
1	**02**	**03**	2.03		**Pengembangan Mutu dan Peningkatan Kompetensi Teknis Sumber Daya Manusia Kesehatan Tingkat Daerah Kabupaten/Kota**							**0**	**13,872,000**	**0**							**13,872,000**	
1	02	03	2.03	01	Pengembangan Mutu dan Peningkatan Kompetensi Teknis Sumber Daya Manusia Kesehatan Tingkat Daerah Kabupaten/Kota	Jumlah Sumber Daya Manusia Kesehatan Tingkat Daerah Kabupaten/Kota yang Ditingkatkan Mutu dan Kompetensinya				0 Orang	0 Orang	0	13,872,000	0	Kab. Bojonegoro, Baureno, Semua Kelurahan	DAK Non Fisik-BOKKB-BOK		3. Peningkatan kualitas pendidikan, kesehatan untuk mendukung SDM yang berkelanjutan		0 Orang	13,872,000	Dinas Kesehatan
1	**02**	**05**			**PROGRAM PEMBERDAYAAN MASYARAKAT BIDANG KESEHATAN**							**36,793,996**	**99,980,119**	**5,300,119**							**111,550,000**	
1	**02**	**05**	2.01		**Advokasi, Pemberdayaan, Kemitraan, Peningkatan Peran serta Masyarakat dan Lintas Sektor Tingkat Daerah Kabupaten/Kota**							**0**	**94,680,000**	**0**							**94,680,000**	
1	02	05	2.01	01	Peningkatan Upaya Promosi Kesehatan, Advokasi, Kemitraan dan Pemberdayaan Masyarakat	Jumlah Dokumen Promosi Kesehatan, Advokasi, Kemitraan dan Pemberdayaan Masyarakat				0 Dokumen	0 Dokumen	0	94,680,000	0	Kab. Bojonegoro, Baureno, Semua Kelurahan	DAK Non Fisik-BOKKB-BOK		3. Peningkatan kualitas pendidikan, kesehatan untuk mendukung SDM yang berkelanjutan		0 Dokumen	94,680,000	Dinas Kesehatan
1	**02**	**05**	2.03		**Pengembangan dan Pelaksanaan Upaya Kesehatan Bersumber Daya Masyarakat (UKBM) Tingkat Daerah Kabupaten/Kota**	Persentase Desa Dengan Jumlah UKBM Aktif > 4	%		%	85 %	85 %	**36,793,996**	**5,300,119**	**5,300,119**						85 %	**16,870,000**	

Penetapan Perubahan Rencana Kerja Pemerintah Daerah (RKPD)
Kabupaten Bojonegoro
Tahun 2023

Kode					Urusan/ Bidang Urusan/ Program/ Kegiatan/ Sub Kegiatan	Indikator Program/ Kegiatan/ Sub Kegiatan	Target Akhir Periode RPJMD	Realisasi Capaian RKPD Tahun 2021	Prakiraan Capaian Target RKPD Tahun 2022	Capaian Kinerja dan Kerangka Pendanaan								Kelompok Sasaran	Prakiraan Maju Rencana Tahun 2024		Perangkat Daerah Penanggung Jawab
										Target 2023		Pagu Indikatif			Lokasi	Sumber Dana	Prioritas			Target	Pagu Indikatif	
										Semula	Menjadi	RKPD 2023	APBD 2023	RKPD 2023 Perubahan			Nasional	Daerah				
1	02	05	2.03	01	Bimbingan Teknis dan Supervisi Pengembangan dan Pelaksanaan Upaya Kesehatan Bersumber Daya Masyarakat (UKBM)	Jumlah Dokumen Hasil Bimbingan Teknis dan Supervisi Upaya Kesehatan Bersumber Daya Masyarakat (UKBM)				4 Dokumen	4 Dokumen	36,793,996	5,300,119	5,300,119	Semua Kab/Kota, Semua Kecamatan, Semua Kelurahan	DAK Non Fisik-BOKKB-BOK		3. Peningkatan kualitas pendidikan, kesehatan untuk mendukung SDM yang berkelanjutan	Masyarakat dan Kader	4 Dokumen	16,870,000	Dinas Kesehatan
1					**URUSAN PEMERINTAHAN WAJIB YANG BERKAITAN DENGAN PELAYANAN DASAR**																	
1	**02**				**URUSAN PEMERINTAHAN BIDANG KESEHATAN**							**4,379,014,820**	**3,989,458,450**	**4,275,323,872**							**4,514,006,990**	
1	**02**	**02**			**PROGRAM PEMENUHAN UPAYA KESEHATAN PERORANGAN DAN UPAYA KESEHATAN MASYARAKAT**	Angka Kematian Bayi (AKB) Angka Kematian Ibu (AKI) Indeks Kepuasan Masyarakat (IKM) Prevalensi Stunting	per 1000 KH per 100.000 KH Indeks %		per 1000 KH per 100.000 KH Indeks %	6.06 per 1000 KH 90.91 per 100.000 KH 3.34 Indeks 5.70 %	6.06 per 1000 KH 90.91 per 100.000 KH 3.34 Indeks 5.70 %	**4,236,171,640**	**3,965,238,450**	**4,266,573,872**						6.06 per 1000 KH 90.91 per 100.000 KH 3.34 Indeks 5.70 %	**4,353,243,810**	

Penetapan Perubahan Rencana Kerja Pemerintah Daerah (RKPD)
Kabupaten Bojonegoro
Tahun 2023

Kode					Urusan/ Bidang Urusan/ Program/ Kegiatan/ Sub Kegiatan	Indikator Program/ Kegiatan/ Sub Kegiatan	Target Akhir Periode RPJMD	Realisasi Capaian RKPD Tahun 2021	Prakiraan Capaian Target RKPD Tahun 2022	Capaian Kinerja dan Kerangka Pendanaan								Kelompok Sasaran	Prakiraan Maju Rencana Tahun 2024		Perangkat Daerah Penanggung Jawab
										Target 2023		Pagu Indikatif			Lokasi	Sumber Dana	Prioritas			Target	Pagu Indikatif	
										Semula	Menjadi	RKPD 2023	APBD 2023	RKPD 2023 Perubahan			Nasional	Daerah				
1	02	02	2.02		**Penyediaan Layanan Kesehatan untuk UKM dan UKP Rujukan Tingkat Daerah Kabupaten/Kota**	Persentase Anak Usia Pendidikan Dasar Yang Mendapatkan Pelayanan Kesehatan Sesuai Standar	%		%	100 %	100 %	**4,236,171,640**	**3,965,238,450**	**4,266,573,872**						100 %	**4,353,243,810**	
						Persentase Ibu Bersalin Mendapatkan Pelayanan Persalinan Sesuai Standar	%		%	100 %	100 %									100 %		
						Persentase Ibu Hamil Mendapatkan Pelayanan Kesehatan Ibu Hamil Sesuai Standar	%		%	100 %	100 %									100 %		
						Persentase Jumlah Bayi Baru Lahir Usia 0-28 Hari Mendapat Pelayanan Kesehatan Sesuai Standar	%		%	100 %	100 %									100 %		
						Persentase Orang Dengan Gangguan Jiwa (ODGJ) Berat Yang Mendapatkan Pelayanan Kesehatan Sesuai Standar	%		%	100 %	100 %									100 %		
						Persentase Orang Dengan Resiko Terinfeksi HIV Mendapatkan Pemeriksaan HIV Sesuai Standar	%		%	100 %	100 %									100 %		
						Persentase Orang Dengan TB Mendapatkan Pelayanan Kesehatan Sesuai Standar	%		%	100 %	100 %									100 %		
						Persentase Pelayanan Kesehatan Balita Sesuai Standar	%		%	100 %	100 %									100 %		
						Persentase Penderita Diabetes Melitus Yang Mendapatkan Pelayanan Kesehatan Sesuai Standar	%		%	100 %	100 %									100 %		
						Persentase Penderita Hipertensi Yang Mendapatkan Pelayanan Kesehatan Sesuai Standar	%		%	100 %	100 %									100 %		
						Persentase Warga Negara Usia 15 - 59 Tahun Yang Mendapatkan Pelayanan Skrining Kesehatan Sesuai Standar	%		%	100 %	100 %									100 %		

Penetapan Perubahan Rencana Kerja Pemerintah Daerah (RKPD)
Kabupaten Bojonegoro
Tahun 2023

Kode					Urusan/ Bidang Urusan/ Program/ Kegiatan/ Sub Kegiatan	Indikator Program/ Kegiatan/ Sub Kegiatan	Target Akhir Periode RPJMD	Realisasi Capaian RKPD Tahun 2021	Prakiraan Capaian Target RKPD Tahun 2022	Capaian Kinerja dan Kerangka Pendanaan								Kelompok Sasaran	Prakiraan Maju Rencana Tahun 2024		Perangkat Daerah Penanggung Jawab
										Target 2023		Pagu Indikatif			Lokasi	Sumber Dana	Prioritas			Target	Pagu Indikatif	
										Semula	Menjadi	RKPD 2023	APBD 2023	RKPD 2023 Perubahan			Nasional	Daerah				
						Persentase Warga Negara Usia 60 Tahun Ke Atas Mendapatkan Skrining Kesehatan Sesuai Standard																
1	02	02	2.02	01	Pengelolaan Pelayanan Kesehatan Ibu Hamil	Jumlah Ibu Hamil yang Mendapatkan Pelayanan Kesehatan Sesuai Standar				2 Orang	2 Orang	11,775,330	45,350,000	57,900,000	Semua Kab/Kota, Semua Kecamatan, Semua Kelurahan	DAK Non Fisik-BOKKB-BOK		3. Peningkatan kualitas pendidikan, kesehatan untuk mendukung SDM yang berkelanjutan	Masyarakat dan Kader	2 Orang	45,350,000	Dinas Kesehatan
1	02	02	2.02	02	Pengelolaan Pelayanan Kesehatan Ibu Bersalin	Jumlah Ibu Bersalin yang Mendapatkan Pelayanan Kesehatan Sesuai Standar				2 Orang	2 Orang	9,025,000	3,900,000	0	Semua Kab/Kota, Semua Kecamatan, Semua Kelurahan	DAK Non Fisik-BOKKB-BOK		3. Peningkatan kualitas pendidikan, kesehatan untuk mendukung SDM yang berkelanjutan	Masyarakat dan Kader	2 Orang	3,900,000	Dinas Kesehatan
1	02	02	2.02	03	Pengelolaan Pelayanan Kesehatan Bayi Baru Lahir	Jumlah Bayi Baru Lahir yang Mendapatkan Pelayanan Kesehatan Sesuai Standar				2 Orang	2 Orang	3,377,500	19,600,000	0	Semua Kab/Kota, Semua Kecamatan, Semua Kelurahan	DAK Non Fisik-BOKKB-BOK		3. Peningkatan kualitas pendidikan, kesehatan untuk mendukung SDM yang berkelanjutan	Masyarakat dan Kader	2 Orang	19,600,000	Dinas Kesehatan
1	02	02	2.02	04	Pengelolaan Pelayanan Kesehatan Balita	Jumlah Balita yang Mendapatkan Pelayanan Kesehatan Sesuai Standar				2 Orang	2 Orang	9,900,000	66,000,000	4,200,000	Semua Kab/Kota, Semua Kecamatan, Semua Kelurahan	DAK Non Fisik-BOKKB-BOK		3. Peningkatan kualitas pendidikan, kesehatan untuk mendukung SDM yang berkelanjutan	Masyarakat dan Kader	2 Orang	9,900,000	Dinas Kesehatan
1	02	02	2.02	05	Pengelolaan Pelayanan Kesehatan pada Usia Pendidikan Dasar	Jumlah Anak Usia Pendidikan Dasar yang Mendapatkan Pelayanan Kesehatan Sesuai Standar					100 Orang	0	0	37,800,000	Kab. Bojonegoro, Kanor, Semua Kelurahan	DAK Non Fisik-BOKKB-BOK		3. Peningkatan kualitas pendidikan, kesehatan untuk mendukung SDM yang berkelanjutan	Masyarakat dan Kader	100 Orang	37,800,000	Dinas Kesehatan
1	02	02	2.02	06	Pengelolaan Pelayanan Kesehatan pada Usia Produktif	Jumlah Penduduk Usia Produktif yang Mendapatkan Pelayanan Kesehatan Sesuai Standar					0 Orang	0	0	2,500,000	Kab. Bojonegoro, Kanor, Semua Kelurahan	DAK Non Fisik-BOKKB-BOK		3. Peningkatan kualitas pendidikan, kesehatan untuk mendukung SDM yang berkelanjutan	Masyarakat dan Kader	0 Orang	2,500,000	Dinas Kesehatan
1	02	02	2.02	07	Pengelolaan Pelayanan Kesehatan pada Usia Lanjut	Jumlah Penduduk Usia Lanjut yang Mendapatkan Pelayanan Kesehatan Sesuai Standar				2 Orang	2 Orang	3,400,000	6,750,000	6,750,000	Semua Kab/Kota, Semua Kecamatan, Semua Kelurahan	DAK Non Fisik-BOKKB-BOK		3. Peningkatan kualitas pendidikan, kesehatan untuk mendukung SDM yang berkelanjutan	Masyarakat dan Kader	2 Orang	3,400,000	Dinas Kesehatan

Penetapan Perubahan Rencana Kerja Pemerintah Daerah (RKPD)
Kabupaten Bojonegoro
Tahun 2023

Kode					Urusan/ Bidang Urusan/ Program/ Kegiatan/ Sub Kegiatan	Indikator Program/ Kegiatan/ Sub Kegiatan	Target Akhir Periode RPJMD	Realisasi Capaian RKPD Tahun 2021	Prakiraan Capaian Target RKPD Tahun 2022	Capaian Kinerja dan Kerangka Pendanaan								Kelompok Sasaran	Prakiraan Maju Rencana Tahun 2024		Perangkat Daerah Penanggung Jawab
										Target 2023		Pagu Indikatif			Lokasi	Sumber Dana	Prioritas			Target	Pagu Indikatif	
										Semula	Menjadi	RKPD 2023	APBD 2023	RKPD 2023 Perubahan			Nasional	Daerah				
1	02	02	2.02	10	Pengelolaan Pelayanan Kesehatan Orang dengan Gangguan Jiwa Berat	Jumlah Orang yang Mendapatkan Pelayanan Kesehatan Orang dengan Gangguan Jiwa Berat Sesuai Standar				2 Orang	2 Orang	4,550,000	19,000,000	18,000,000	Semua Kab/Kota, Semua Kecamatan, Semua Kelurahan	DAK Non Fisik-BOKKB-BOK		3. Peningkatan kualitas pendidikan, kesehatan untuk mendukung SDM yang berkelanjutan	Masyarakat dan Kader	2 Orang	4,550,000	Dinas Kesehatan
1	02	02	2.02	11	Pengelolaan Pelayanan Kesehatan Orang Terduga Tuberkulosis	Jumlah Orang Terduga Menderita Tuberkulosis yang Mendapatkan Pelayanan Sesuai Standar				2 Orang	2 Orang	3,550,000	6,450,000	750,000	Semua Kab/Kota, Semua Kecamatan, Semua Kelurahan	DAK Non Fisik-BOKKB-BOK		3. Peningkatan kualitas pendidikan, kesehatan untuk mendukung SDM yang berkelanjutan	Masyarakat dan Kader	2 Orang	3,550,000	Dinas Kesehatan
1	02	02	2.02	12	Pengelolaan Pelayanan Kesehatan Orang dengan Risiko Terinfeksi HIV	Jumlah Orang Terduga Menderita HIV yang Mendapatkan Pelayanan Sesuai Standar				2 Orang	2 Orang	1,500,000	3,600,000	3,600,000	Semua Kab/Kota, Semua Kecamatan, Semua Kelurahan	DAK Non Fisik-BOKKB-BOK		3. Peningkatan kualitas pendidikan, kesehatan untuk mendukung SDM yang berkelanjutan	Masyarakat dan Kader	2 Orang	1,500,000	Dinas Kesehatan
1	02	02	2.02	13	Pengelolaan Pelayanan Kesehatan bagi Penduduk pada Kondisi Kejadian Luar Biasa (KLB)	Jumlah Dokumen Hasil Pengelolaan Pelayanan Kesehatan bagi Penduduk pada Kondisi Kejadian Luar Biasa (KLB) Sesuai Standar				2 Dokumen	2 Dokumen	147,000,000	6,600,000	0	Semua Kab/Kota, Semua Kecamatan, Semua Kelurahan	DAK Non Fisik-BOKKB-BOK		3. Peningkatan kualitas pendidikan, kesehatan untuk mendukung SDM yang berkelanjutan	Masyarakat dan Kader	2 Dokumen	147,000,000	Dinas Kesehatan
1	02	02	2.02	14	Pengelolaan Pelayanan Kesehatan bagi Penduduk Terdampak Krisis Kesehatan Akibat Bencana dan/atau Berpotensi Bencana	Jumlah Dokumen Hasil Pengelolaan Pelayanan Kesehatan bagi Penduduk Terdampak Krisis Kesehatan Akibat Bencana dan/atau Berpotensi Bencana Sesuai Standar					0 Dokumen	0	0	5,400,000	Kab. Bojonegoro, Kanor, Semua Kelurahan	DAK Non Fisik-BOKKB-BOK		3. Peningkatan kualitas pendidikan, kesehatan untuk mendukung SDM yang berkelanjutan	Masyarakat dan Kader	0 Dokumen	5,400,000	Dinas Kesehatan
1	02	02	2.02	15	Pengelolaan Pelayanan Kesehatan Gizi Masyarakat	Jumlah Dokumen Hasil Pengelolaan Pelayanan Kesehatan Gizi Masyarakat				2 Dokumen	2 Dokumen	161,972,930	82,150,000	92,000,000	Semua Kab/Kota, Semua Kecamatan, Semua Kelurahan	DAK Non Fisik-BOKKB-BOK		3. Peningkatan kualitas pendidikan, kesehatan untuk mendukung SDM yang berkelanjutan	Masyarakat dan Kader	2 Dokumen	161,972,930	Dinas Kesehatan
1	02	02	2.02	16	Pengelolaan Pelayanan Kesehatan Kerja dan Olahraga	Jumlah Dokumen Hasil Pengelolaan Pelayanan Kesehatan Kerja dan Olahraga				2 Dokumen	2 Dokumen	9,250,000	12,380,000	1,200,000	Semua Kab/Kota, Semua Kecamatan, Semua Kelurahan	DAK Non Fisik-BOKKB-BOK		3. Peningkatan kualitas pendidikan, kesehatan untuk mendukung SDM yang berkelanjutan	Masyarakat dan Kader	2 Dokumen	9,250,000	Dinas Kesehatan

Penetapan Perubahan Rencana Kerja Pemerintah Daerah (RKPD)
Kabupaten Bojonegoro
Tahun 2023

Kode					Urusan/ Bidang Urusan/ Program/ Kegiatan/ Sub Kegiatan	Indikator Program/ Kegiatan/ Sub Kegiatan	Target Akhir Periode RPJMD	Realisasi Capaian RKPD Tahun 2021	Prakiraan Capaian Target RKPD Tahun 2022	Capaian Kinerja dan Kerangka Pendanaan								Kelompok Sasaran	Prakiraan Maju Rencana Tahun 2024		Perangkat Daerah Penanggung Jawab
										Target 2023		Pagu Indikatif			Lokasi	Sumber Dana	Prioritas			Target	Pagu Indikatif	
										Semula	Menjadi	RKPD 2023	APBD 2023	RKPD 2023 Perubahan			Nasional	Daerah				
1	02	02	2.02	17	Pengelolaan Pelayanan Kesehatan Lingkungan	Jumlah Dokumen Hasil Pengelolaan Pelayanan Kesehatan Lingkungan				2 Dokumen	2 Dokumen	18,300,000	28,350,000	27,100,000	Semua Kab/Kota, Semua Kecamatan, Semua Kelurahan	DAK Non Fisik-BOKKB-BOK		3. Peningkatan kualitas pendidikan, kesehatan untuk mendukung SDM yang berkelanjutan	Masyarakat dan Kader	2 Dokumen	18,300,000	Dinas Kesehatan
1	02	02	2.02	18	Pengelolaan Pelayanan Promosi Kesehatan	Jumlah Dokumen Hasil Pengelolaan Pelayanan Promosi Kesehatan				2 Dokumen	2 Dokumen	201,264,240	80,761,000	101,541,000	Semua Kab/Kota, Semua Kecamatan, Semua Kelurahan	DAK Non Fisik-BOKKB-BOK		3. Peningkatan kualitas pendidikan, kesehatan untuk mendukung SDM yang berkelanjutan	Masyarakat dan Kader	2 Dokumen	201,264,240	Dinas Kesehatan
1	02	02	2.02	20	Pengelolaan Surveilans Kesehatan	Jumlah Dokumen Hasil Pengelolaan Surveilans Kesehatan				2 Dokumen	2 Dokumen	1,500,000	3,500,000	2,000,000	Semua Kab/Kota, Semua Kecamatan, Semua Kelurahan	DAK Non Fisik-BOKKB-BOK		3. Peningkatan kualitas pendidikan, kesehatan untuk mendukung SDM yang berkelanjutan	Masyarakat dan Kader	2 Dokumen	1,500,000	Dinas Kesehatan
1	02	02	2.02	22	Pengelolaan Pelayanan Kesehatan Jiwa dan NAPZA	Jumlah Penyalahguna NAPZA yang Mendapatkan Pelayanan Kesehatan					0 Orang	0	0	1,000,000	Kab. Bojonegoro, Kanor, Semua Kelurahan	DAK Non Fisik-BOKKB-BOK		3. Peningkatan kualitas pendidikan, kesehatan untuk mendukung SDM yang berkelanjutan	Masyarakat dan Kader	0 Orang	1,000,000	Dinas Kesehatan
1	02	02	2.02	25	Pelayanan Kesehatan Penyakit Menular dan Tidak Menular	Jumlah Dokumen Hasil Pelayanan Kesehatan Penyakit Menular dan Tidak Menular				2 Dokumen	2 Dokumen	80,325,000	99,050,000	112,150,000	Semua Kab/Kota, Semua Kecamatan, Semua Kelurahan	DAK Non Fisik-BOKKB-BOK		3. Peningkatan kualitas pendidikan, kesehatan untuk mendukung SDM yang berkelanjutan	Masyarakat dan Kader	2 Dokumen	92,100,000	Dinas Kesehatan
1	02	02	2.02	28	Pengambilan dan Pengiriman Spesimen Penyakit Potensial KLB ke Laboratorium Rujukan/Nasional	Jumlah Spesimen Penyakit Potensial Kejadian Luar Biasa (KLB) ke Laboratorium Rujukan/Nasional yang Didistribusikan					0 Paket	0	0	500,000	Kab. Bojonegoro, Kanor, Semua Kelurahan	DAK Non Fisik-BOKKB-BOK		3. Peningkatan kualitas pendidikan, kesehatan untuk mendukung SDM yang berkelanjutan	Masyarakat dan Kader	0 Paket	500,000	Dinas Kesehatan
1	02	02	2.02	33	Operasional Pelayanan Puskesmas	Jumlah Dokumen Operasional Pelayanan Puskesmas				2 Dokumen	2 Dokumen	3,557,706,640	3,481,797,450	3,789,482,872	Semua Kab/Kota, Semua Kecamatan, Semua Kelurahan	DAK Non Fisik-BOKKB-BOK LAIN-LAIN PENDAPATAN DAERAH YANG SAH		3. Peningkatan kualitas pendidikan, kesehatan untuk mendukung SDM yang berkelanjutan	Masyarakat dan Kader	2 Dokumen	3,557,706,640	Dinas Kesehatan

Penetapan Perubahan Rencana Kerja Pemerintah Daerah (RKPD)
Kabupaten Bojonegoro
Tahun 2023

Kode					Urusan/ Bidang Urusan/ Program/ Kegiatan/ Sub Kegiatan	Indikator Program/ Kegiatan/ Sub Kegiatan	Target Akhir Periode RPJMD	Realisasi Capaian RKPD Tahun 2021	Prakiraan Capaian Target RKPD Tahun 2022	Capaian Kinerja dan Kerangka Pendanaan								Kelompok Sasaran	Prakiraan Maju Rencana Tahun 2024		Perangkat Daerah Penanggung Jawab
										Target 2023		Pagu Indikatif			Lokasi	Sumber Dana	Prioritas			Target	Pagu Indikatif	
										Semula	Menjadi	RKPD 2023	APBD 2023	RKPD 2023 Perubahan			Nasional	Daerah				
1	02	02	2.02	36	Investigasi Awal Kejadian Tidak Diharapkan (Kejadian Ikutan Pasca Imunisasi dan Pemberian Obat Massal)	Jumlah Laporan Hasil Investigasi Awal Kejadian Tidak Diharapkan (Kejadian Ikutan Pasca Imunisasi dan Pemberian Obat Massal)					0 Laporan	0	0	500,000	Kab. Bojonegoro, Kanor, Semua Kelurahan	DAK Non Fisik-BOKKB-BOK		3. Peningkatan kualitas pendidikan, kesehatan untuk mendukung SDM yang berkelanjutan	Masyarakat dan Kader	0 Laporan	500,000	Dinas Kesehatan
1	02	02	2.02	39	Pengelolaan Pelayanan Kesehatan Dasar Melalui Pendekatan Keluarga	Jumlah Keluarga Yang Sudah Dikunjungi dan Diintervensi Masalah Kesehatannya Oleh Tenaga Kesehatan Puskesmas				300 Keluarga	300 Keluarga	11,775,000	0	0	Kab. Bojonegoro, Kanor, Kanor	DAK Non Fisik-BOKKB-BOK		3. Peningkatan kualitas pendidikan, kesehatan untuk mendukung SDM yang berkelanjutan	Masyarakat dan Kader	300 Keluarga	22,500,000	Dinas Kesehatan
1	02	02	2.02	40	Pengelolaan pelayanan kesehatan orang dengan Tuberkulosis	Jumlah orang dengan Tuberkulosis yang mendapatkan pelayanan kesehatan sesuai standar					0 Orang	0	0	1,700,000	Kab. Bojonegoro, Kanor, Semua Kelurahan	DAK Non Fisik-BOKKB-BOK		3. Peningkatan kualitas pendidikan, kesehatan untuk mendukung SDM yang berkelanjutan	Masyarakat dan Kader	0 Orang	1,700,000	Dinas Kesehatan
1	02	02	2.02	42	Pengelolaan pelayanan kesehatan Malaria	Jumlah orang yang mendapatkan pelayanan kesehatan malaria					0 Orang	0	0	500,000	Kab. Bojonegoro, Kanor, Semua Kelurahan	DAK Non Fisik-BOKKB-BOK		3. Peningkatan kualitas pendidikan, kesehatan untuk mendukung SDM yang berkelanjutan	Masyarakat dan Kader	0 Orang	500,000	Dinas Kesehatan
1	**02**	**03**			**PROGRAM PENINGKATAN KAPASITAS SUMBER DAYA MANUSIA KESEHATAN**	Persentase Fasilitas Kesehatan Yang Memiliki SDM Sesuai Standar (Jumlah Dan Kompetensi)	%		%	49.18 %	49.18 %	**105,655,680**	**17,920,000**	**0**						49.18 %	**123,575,680**	
1	**02**	**03**	2.02		**Perencanaan Kebutuhan dan Pendayagunaan Sumber Daya Manusia Kesehatan untuk UKP dan UKM di Wilayah Kabupaten/Kota**	Persentase Puskesmas Dengan Sumberdaya Manusia Kesehatan Sesuai Standar	%		%	85 %	85 %	**105,655,680**	**0**	**0**						85 %	**105,655,680**	
1	02	03	2.02	02	Pemenuhan Kebutuhan Sumber Daya Manusia Kesehatan Sesuai Standar	Jumlah Sumber Daya Manusia Kesehatan yang Memenuhi Standar di Fasilitas Pelayanan Kesehatan (Fasyankes)				2 Orang	2 Orang	105,655,680	0	0	Semua Kab/Kota, Semua Kecamatan, Semua Kelurahan	DAK Non Fisik-BOKKB-BOK		3. Peningkatan kualitas pendidikan, kesehatan untuk mendukung SDM yang berkelanjutan	Masyarakat dan Kader	2 Orang	105,655,680	Dinas Kesehatan

Penetapan Perubahan Rencana Kerja Pemerintah Daerah (RKPD)
Kabupaten Bojonegoro
Tahun 2023

Kode					Urusan/ Bidang Urusan/ Program/ Kegiatan/ Sub Kegiatan	Indikator Program/ Kegiatan/ Sub Kegiatan	Target Akhir Periode RPJMD	Realisasi Capaian RKPD Tahun 2021	Prakiraan Capaian Target RKPD Tahun 2022	Capaian Kinerja dan Kerangka Pendanaan								Kelompok Sasaran	Prakiraan Maju Rencana Tahun 2024		Perangkat Daerah Penanggung Jawab
										Target 2023		Pagu Indikatif			Lokasi	Sumber Dana	Prioritas			Target	Pagu Indikatif	
										Semula	Menjadi	RKPD 2023	APBD 2023	RKPD 2023 Perubahan			Nasional	Daerah				
1	**02**	**03**	2.03		**Pengembangan Mutu dan Peningkatan Kompetensi Teknis Sumber Daya Manusia Kesehatan Tingkat Daerah Kabupaten/Kota**							**0**	**17,920,000**	**0**							**17,920,000**	
1	02	03	2.03	01	Pengembangan Mutu dan Peningkatan Kompetensi Teknis Sumber Daya Manusia Kesehatan Tingkat Daerah Kabupaten/Kota	Jumlah Sumber Daya Manusia Kesehatan Tingkat Daerah Kabupaten/Kota yang Ditingkatkan Mutu dan Kompetensinya				50 Orang	50 Orang	0	17,920,000	0	Kab. Bojonegoro, Kanor, Semua Kelurahan	DAK Non Fisik-BOKKB-BOK		3. Peningkatan kualitas pendidikan, kesehatan untuk mendukung SDM yang berkelanjutan		50 Orang	17,920,000	Dinas Kesehatan
1	**02**	**05**			**PROGRAM PEMBERDAYAAN MASYARAKAT BIDANG KESEHATAN**	Persentase Desa /Kelurahan Siaga Aktif Purnama Dan Mandiri	%		%	18 %	18 %	**37,187,500**	**6,300,000**	**8,750,000**						18 %	**37,187,500**	
1	**02**	**05**	2.03		**Pengembangan dan Pelaksanaan Upaya Kesehatan Bersumber Daya Masyarakat (UKBM) Tingkat Daerah Kabupaten/Kota**	Persentase Desa Dengan Jumlah UKBM Aktif > 4	%		%	85 %	85 %	**37,187,500**	**6,300,000**	**8,750,000**						85 %	**37,187,500**	
1	02	05	2.03	01	Bimbingan Teknis dan Supervisi Pengembangan dan Pelaksanaan Upaya Kesehatan Bersumber Daya Masyarakat (UKBM)	Jumlah Dokumen Hasil Bimbingan Teknis dan Supervisi Upaya Kesehatan Bersumber Daya Masyarakat (UKBM)				2 Dokumen	2 Dokumen	37,187,500	6,300,000	8,750,000	Semua Kab/Kota, Semua Kecamatan, Semua Kelurahan	DAK Non Fisik-BOKKB-BOK		3. Peningkatan kualitas pendidikan, kesehatan untuk mendukung SDM yang berkelanjutan	Masyarakat dan Kader	2 Dokumen	37,187,500	Dinas Kesehatan
1					**URUSAN PEMERINTAHAN WAJIB YANG BERKAITAN DENGAN PELAYANAN DASAR**																	
1	**02**				**URUSAN PEMERINTAHAN BIDANG KESEHATAN**							**2,558,624,010**	**2,276,108,350**	**2,694,297,568**							**2,663,423,010**	
1	**02**	**02**			**PROGRAM PEMENUHAN UPAYA KESEHATAN PERORANGAN DAN UPAYA KESEHATAN MASYARAKAT**	Angka Kematian Bayi (AKB) Angka Kematian Ibu (AKI) Indeks Kepuasan Masyarakat (IKM) Prevalensi Stunting	per 1000 KH per 100.000 KH Indeks %		per 1000 KH per 100.000 KH Indeks %	6.06 per 1000 KH 90.91 per 100.000 KH 3.34 Indeks 5.70 %	6.06 per 1000 KH 90.91 per 100.000 KH 3.34 Indeks 5.70 %	**2,443,756,746**	**2,248,726,350**	**2,685,315,568**						6.06 per 1000 KH 90.91 per 100.000 KH 3.34 Indeks 5.70 %	**2,532,790,330**	

Penetapan Perubahan Rencana Kerja Pemerintah Daerah (RKPD)
Kabupaten Bojonegoro
Tahun 2023

Kode					Urusan/ Bidang Urusan/ Program/ Kegiatan/ Sub Kegiatan	Indikator Program/ Kegiatan/ Sub Kegiatan	Target Akhir Periode RPJMD	Realisasi Capaian RKPD Tahun 2021	Prakiraan Capaian Target RKPD Tahun 2022	Capaian Kinerja dan Kerangka Pendanaan								Kelompok Sasaran	Prakiraan Maju Rencana Tahun 2024		Perangkat Daerah Penanggung Jawab
										Target 2023		Pagu Indikatif			Lokasi	Sumber Dana	Prioritas			Target	Pagu Indikatif	
										Semula	Menjadi	RKPD 2023	APBD 2023	RKPD 2023 Perubahan			Nasional	Daerah				
1	**02**	**02**	2.02		**Penyediaan Layanan Kesehatan untuk UKM dan UKP Rujukan Tingkat Daerah Kabupaten/Kota**	Persentase Anak Usia Pendidikan Dasar Yang Mendapatkan Pelayanan Kesehatan Sesuai Standar	%		%	100 %	100 %	**2,443,756,746**	**2,248,726,350**	**2,685,315,568**						100 %	**2,532,790,330**	
							%		%	100 %	100 %									100 %		
							%		%	100 %	100 %									100 %		
							%		%	100 %	100 %									100 %		
						Persentase Ibu Bersalin Mendapatkan Pelayanan Persalinan Sesuai Standar	%		%	100 %	100 %									100 %		
							%		%	100 %	100 %									100 %		
							%		%	100 %	100 %									100 %		
						Persentase Ibu Hamil Mendapatkan Pelayanan Kesehatan Ibu Hamil Sesuai Standar	%		%	100 %	100 %									100 %		
							%		%	100 %	100 %									100 %		
							%		%	100 %	100 %									100 %		
							%		%	100 %	100 %									100 %		
						Persentase Jumlah Bayi Baru Lahir Usia 0-28 Hari Mendapat Pelayanan Kesehatan Sesuai Standar	%		%	100 %	100 %									100 %		
						Persentase Orang Dengan Gangguan Jiwa (ODGJ) Berat Yang Mendapatkan Pelayanan Kesehatan Sesuai Standar	%		%	100 %	100 %									100 %		
						Persentase Orang Dengan Resiko Terinfeksi HIV Mendapatkan Pemeriksaan HIV Sesuai Standar	%		%	100 %	100 %									100 %		
						Persentase Orang Dengan TB Mendapatkan Pelayanan Kesehatan Sesuai Standar	%		%	100 %	100 %									100 %		
						Persentase Pelayanan Kesehatan Balita Sesuai Standar	%		%	100 %	100 %									100 %		
						Persentase Penderita Diabetes Melitus Yang Mendapatkan Pelayanan Kesehatan Sesuai Standar	%		%	100 %	100 %									100 %		
						Persentase Penderita Hipertensi Yang Mendapatkan Pelayanan Kesehatan Sesuai Standar	%		%	100 %	100 %									100 %		
						Persentase Warga Negara Usia 15 - 59 Tahun Yang Mendapatkan Pelayanan Skrining Kesehatan Sesuai Standar	%		%	100 %	100 %									100 %		

Penetapan Perubahan Rencana Kerja Pemerintah Daerah (RKPD)
Kabupaten Bojonegoro
Tahun 2023

Kode					Urusan/ Bidang Urusan/ Program/ Kegiatan/ Sub Kegiatan	Indikator Program/ Kegiatan/ Sub Kegiatan	Target Akhir Periode RPJMD	Realisasi Capaian RKPD Tahun 2021	Prakiraan Capaian Target RKPD Tahun 2022	Capaian Kinerja dan Kerangka Pendanaan								Kelompok Sasaran	Prakiraan Maju Rencana Tahun 2024		Perangkat Daerah Penanggung Jawab
										Target 2023		Pagu Indikatif			Lokasi	Sumber Dana	Prioritas			Target	Pagu Indikatif	
										Semula	Menjadi	RKPD 2023	APBD 2023	RKPD 2023 Perubahan			Nasional	Daerah				
						Persentase Warga Negara Usia 60 Tahun Ke Atas Mendapatkan Skrining Kesehatan Sesuai Standard																
1	02	02	2.02	01	Pengelolaan Pelayanan Kesehatan Ibu Hamil	Jumlah Ibu Hamil yang Mendapatkan Pelayanan Kesehatan Sesuai Standar				509 Orang	509 Orang	64,903,010	57,500,000	100,300,000		DAK Non Fisik-BOKKB-BOK		3. Peningkatan kualitas pendidikan, kesehatan untuk mendukung SDM yang berkelanjutan	Masyarakat dan Kader	509 Orang	52,334,540	Dinas Kesehatan
1	02	02	2.02	02	Pengelolaan Pelayanan Kesehatan Ibu Bersalin	Jumlah Ibu Bersalin yang Mendapatkan Pelayanan Kesehatan Sesuai Standar				509 Orang	509 Orang	0	55,800,000	0		DAK Non Fisik-BOKKB-BOK		3. Peningkatan kualitas pendidikan, kesehatan untuk mendukung SDM yang berkelanjutan	Masyarakat dan Kader	509 Orang	55,800,000	Dinas Kesehatan
1	02	02	2.02	04	Pengelolaan Pelayanan Kesehatan Balita	Jumlah Balita yang Mendapatkan Pelayanan Kesehatan Sesuai Standar				2393 Orang	2393 Orang	16,276,521	20,850,000	25,200,000	Semua Kab/Kota, Semua Kecamatan, Semua Kelurahan	DAK Non Fisik-BOKKB-BOK		3. Peningkatan kualitas pendidikan, kesehatan untuk mendukung SDM yang berkelanjutan	Masyarakat dan Kader	2393 Orang	16,400,000	Dinas Kesehatan
1	02	02	2.02	05	Pengelolaan Pelayanan Kesehatan pada Usia Pendidikan Dasar	Jumlah Anak Usia Pendidikan Dasar yang Mendapatkan Pelayanan Kesehatan Sesuai Standar				3553 Orang	3553 Orang	23,412,644	51,700,000	51,700,000	Semua Kab/Kota, Semua Kecamatan, Semua Kelurahan	DAK Non Fisik-BOKKB-BOK		3. Peningkatan kualitas pendidikan, kesehatan untuk mendukung SDM yang berkelanjutan	Masyarakat dan Kader	3553 Orang	21,203,000	Dinas Kesehatan
1	02	02	2.02	06	Pengelolaan Pelayanan Kesehatan pada Usia Produktif							0	6,500,000	6,500,000		DAK Non Fisik-BOKKB-BOK		3. Peningkatan kualitas pendidikan, kesehatan untuk mendukung SDM yang berkelanjutan	Masyarakat dan Kader		6,500,000	Dinas Kesehatan
1	02	02	2.02	07	Pengelolaan Pelayanan Kesehatan pada Usia Lanjut	Jumlah Penduduk Usia Lanjut yang Mendapatkan Pelayanan Kesehatan Sesuai Standar				6308 Orang	6308 Orang	20,483,003	33,500,000	36,700,000	Semua Kab/Kota, Semua Kecamatan, Semua Kelurahan	DAK Non Fisik-BOKKB-BOK		3. Peningkatan kualitas pendidikan, kesehatan untuk mendukung SDM yang berkelanjutan	Masyarakat dan Kader	6308 Orang	21,827,310	Dinas Kesehatan
1	02	02	2.02	10	Pengelolaan Pelayanan Kesehatan Orang dengan Gangguan Jiwa Berat	Jumlah Orang yang Mendapatkan Pelayanan Kesehatan Orang dengan Gangguan Jiwa Berat Sesuai Standar				72 Orang	72 Orang	7,815,617	0	6,400,000	Semua Kab/Kota, Semua Kecamatan, Semua Kelurahan	DAK Non Fisik-BOKKB-BOK		3. Peningkatan kualitas pendidikan, kesehatan untuk mendukung SDM yang berkelanjutan	Masyarakat dan Kader	72 Orang	7,215,500	Dinas Kesehatan

Penetapan Perubahan Rencana Kerja Pemerintah Daerah (RKPD)
Kabupaten Bojonegoro
Tahun 2023

Kode					Urusan/ Bidang Urusan/ Program/ Kegiatan/ Sub Kegiatan	Indikator Program/ Kegiatan/ Sub Kegiatan	Target Akhir Periode RPJMD	Realisasi Capaian RKPD Tahun 2021	Prakiraan Capaian Target RKPD Tahun 2022	Capaian Kinerja dan Kerangka Pendanaan								Kelompok Sasaran	Prakiraan Maju Rencana Tahun 2024		Perangkat Daerah Penanggung Jawab
										Target 2023		Pagu Indikatif			Lokasi	Sumber Dana	Prioritas			Target	Pagu Indikatif	
										Semula	Menjadi	RKPD 2023	APBD 2023	RKPD 2023 Perubahan			Nasional	Daerah				
1	02	02	2.02	11	Pengelolaan Pelayanan Kesehatan Orang Terduga Tuberkulosis	Jumlah Orang Terduga Menderita Tuberkulosis yang Mendapatkan Pelayanan Sesuai Standar				391 Orang	391 Orang	6,498,761	0	5,350,000	Semua Kab/Kota, Semua Kecamatan, Semua Kelurahan	DAK Non Fisik-BOKKB-BOK		3. Peningkatan kualitas pendidikan, kesehatan untuk mendukung SDM yang berkelanjutan	Masyarakat dan Kader	391 Orang	6,396,800	Dinas Kesehatan
1	02	02	2.02	12	Pengelolaan Pelayanan Kesehatan Orang dengan Risiko Terinfeksi HIV	Jumlah Orang Terduga Menderita HIV yang Mendapatkan Pelayanan Sesuai Standar				622 Orang	622 Orang	62,500	0	2,199,000	Semua Kab/Kota, Semua Kecamatan, Semua Kelurahan	DAK Non Fisik-BOKKB-BOK		3. Peningkatan kualitas pendidikan, kesehatan untuk mendukung SDM yang berkelanjutan	Masyarakat dan Kader	622 Orang	62,500	Dinas Kesehatan
1	02	02	2.02	13	Pengelolaan Pelayanan Kesehatan bagi Penduduk pada Kondisi Kejadian Luar Biasa (KLB)	Jumlah Dokumen Hasil Pengelolaan Pelayanan Kesehatan bagi Penduduk pada Kondisi Kejadian Luar Biasa (KLB) Sesuai Standar				1 Dokumen	1 Dokumen	141,900,000	2,000,000	0	Semua Kab/Kota, Semua Kecamatan, Semua Kelurahan	DAK Non Fisik-BOKKB-BOK		3. Peningkatan kualitas pendidikan, kesehatan untuk mendukung SDM yang berkelanjutan	Masyarakat dan Kader	1 Dokumen	158,700,000	Dinas Kesehatan
1	02	02	2.02	15	Pengelolaan Pelayanan Kesehatan Gizi Masyarakat	Jumlah Dokumen Hasil Pengelolaan Pelayanan Kesehatan Gizi Masyarakat				4 Dokumen	4 Dokumen	3,622,575	16,300,000	38,600,000	Semua Kab/Kota, Semua Kecamatan, Semua Kelurahan	DAK Non Fisik-BOKKB-BOK		3. Peningkatan kualitas pendidikan, kesehatan untuk mendukung SDM yang berkelanjutan	Masyarakat dan Kader	4 Dokumen	108,087,685	Dinas Kesehatan
1	02	02	2.02	16	Pengelolaan Pelayanan Kesehatan Kerja dan Olahraga	Jumlah Dokumen Hasil Pengelolaan Pelayanan Kesehatan Kerja dan Olahraga				3 Dokumen	3 Dokumen	131,394,604	60,370,000	60,370,000	Semua Kab/Kota, Semua Kecamatan, Semua Kelurahan	DAK Non Fisik-BOKKB-BOK		3. Peningkatan kualitas pendidikan, kesehatan untuk mendukung SDM yang berkelanjutan	Masyarakat dan Kader	3 Dokumen	32,810,440	Dinas Kesehatan
1	02	02	2.02	17	Pengelolaan Pelayanan Kesehatan Lingkungan	Jumlah Dokumen Hasil Pengelolaan Pelayanan Kesehatan Lingkungan				6 Dokumen	6 Dokumen	3,477,026	5,500,000	5,500,000	Semua Kab/Kota, Semua Kecamatan, Semua Kelurahan	DAK Non Fisik-BOKKB-BOK		3. Peningkatan kualitas pendidikan, kesehatan untuk mendukung SDM yang berkelanjutan	Masyarakat dan Kader	6 Dokumen	4,733,005	Dinas Kesehatan
1	02	02	2.02	18	Pengelolaan Pelayanan Promosi Kesehatan	Jumlah Dokumen Hasil Pengelolaan Pelayanan Promosi Kesehatan Jumlah Dokumen Hasil Pengelolaan Pelayanan Promosi Kesehatan				0 Dokumen 10 Dokumen	0 Dokumen 10 Dokumen	90,956,243	95,250,000	92,000,000	Semua Kab/Kota, Semua Kecamatan, Semua Kelurahan	DAK Non Fisik-BOKKB-BOK		3. Peningkatan kualitas pendidikan, kesehatan untuk mendukung SDM yang berkelanjutan	Masyarakat dan Kader	0 Dokumen 10 Dokumen	107,647,460	Dinas Kesehatan
1	02	02	2.02	20	Pengelolaan Surveilans Kesehatan	Jumlah Dokumen Hasil Pengelolaan Surveilans Kesehatan Jumlah Dokumen Hasil Pengelolaan Surveilans Kesehatan				0 Dokumen 2 Dokumen	0 Dokumen 2 Dokumen	1,275,000	6,750,000	3,400,000	Semua Kab/Kota, Semua Kecamatan, Semua Kelurahan	DAK Non Fisik-BOKKB-BOK		3. Peningkatan kualitas pendidikan, kesehatan untuk mendukung SDM yang berkelanjutan	Masyarakat dan Kader	0 Dokumen 2 Dokumen	1,587,500	Dinas Kesehatan

Penetapan Perubahan Rencana Kerja Pemerintah Daerah (RKPD)
Kabupaten Bojonegoro
Tahun 2023

Kode					Urusan/ Bidang Urusan/ Program/ Kegiatan/ Sub Kegiatan	Indikator Program/ Kegiatan/ Sub Kegiatan	Target Akhir Periode RPJMD	Realisasi Capaian RKPD Tahun 2021	Prakiraan Capaian Target RKPD Tahun 2022	Capaian Kinerja dan Kerangka Pendanaan								Kelompok Sasaran	Prakiraan Maju Rencana Tahun 2024		Perangkat Daerah Penanggung Jawab
										Target 2023		Pagu Indikatif			Lokasi	Sumber Dana	Prioritas			Target	Pagu Indikatif	
										Semula	Menjadi	RKPD 2023	APBD 2023	RKPD 2023 Perubahan			Nasional	Daerah				
1	02	02	2.02	22	Pengelolaan Pelayanan Kesehatan Jiwa dan NAPZA	Jumlah Penyalahguna NAPZA yang Mendapatkan Pelayanan Kesehatan				0 Orang	0 Orang	0	10,250,000	650,000		DAK Non Fisik-BOKKB-BOK		3. Peningkatan kualitas pendidikan, kesehatan untuk mendukung SDM yang berkelanjutan	Masyarakat dan Kader	0 Orang	10,250,000	Dinas Kesehatan
1	02	02	2.02	25	Pelayanan Kesehatan Penyakit Menular dan Tidak Menular	Jumlah Dokumen Hasil Pelayanan Kesehatan Penyakit Menular dan Tidak Menular				1 Dokumen	1 Dokumen	161,974,892	54,169,000	62,369,000	Semua Kab/Kota, Semua Kecamatan, Semua Kelurahan	DAK Non Fisik-BOKKB-BOK		3. Peningkatan kualitas pendidikan, kesehatan untuk mendukung SDM yang berkelanjutan	Masyarakat dan Kader	1 Dokumen	122,229,050	Dinas Kesehatan
1	02	02	2.02	28	Pengambilan dan Pengiriman Spesimen Penyakit Potensial KLB ke Laboratorium Rujukan/Nasional	Jumlah Spesimen Penyakit Potensial Kejadian Luar Biasa (KLB) ke Laboratorium Rujukan/Nasional yang Didistribusikan				0 Paket	0 Paket	0	750,000	750,000		DAK Non Fisik-BOKKB-BOK		3. Peningkatan kualitas pendidikan, kesehatan untuk mendukung SDM yang berkelanjutan	Masyarakat dan Kader	0 Paket	750,000	Dinas Kesehatan
1	02	02	2.02	33	Operasional Pelayanan Puskesmas	Jumlah Dokumen Operasional Pelayanan Puskesmas				12 Dokumen	12 Dokumen	1,761,904,350	1,745,738,350	2,183,527,568	Semua Kab/Kota, Semua Kecamatan, Semua Kelurahan	DAK Non Fisik-BOKKB-BOK LAIN-LAIN PENDAPATAN DAERAH YANG SAH		3. Peningkatan kualitas pendidikan, kesehatan untuk mendukung SDM yang berkelanjutan	Masyarakat dan Kader	12 Dokumen	1,785,156,540	Dinas Kesehatan
1	02	02	2.02	36	Investigasi Awal Kejadian Tidak Diharapkan (Kejadian Ikutan Pasca Imunisasi dan Pemberian Obat Massal)	Jumlah Laporan Hasil Investigasi Awal Kejadian Tidak Diharapkan (Kejadian Ikutan Pasca Imunisasi dan Pemberian Obat Massal)				0 Laporan	0 Laporan	0	4,299,000	300,000		DAK Non Fisik-BOKKB-BOK		3. Peningkatan kualitas pendidikan, kesehatan untuk mendukung SDM yang berkelanjutan	Masyarakat dan Kader	0 Laporan	4,249,000	Dinas Kesehatan
1	02	02	2.02	39	Pengelolaan Pelayanan Kesehatan Dasar Melalui Pendekatan Keluarga	Jumlah Keluarga Yang Sudah Dikunjungi dan Diintervensi Masalah Kesehatannya Oleh Tenaga Kesehatan Puskesmas				6578 Keluarga	6578 Keluarga	7,800,000	13,000,000	0		DAK Non Fisik-BOKKB-BOK		3. Peningkatan kualitas pendidikan, kesehatan untuk mendukung SDM yang berkelanjutan	Masyarakat dan Kader	6578 Keluarga	0	Dinas Kesehatan
1	02	02	2.02	40	Pengelolaan pelayanan kesehatan orang dengan Tuberkulosis	Jumlah orang dengan Tuberkulosis yang mendapatkan pelayanan kesehatan sesuai standar				0 Orang	0 Orang	0	8,500,000	3,150,000		DAK Non Fisik-BOKKB-BOK		3. Peningkatan kualitas pendidikan, kesehatan untuk mendukung SDM yang berkelanjutan	Masyarakat dan Kader	0 Orang	8,500,000	Dinas Kesehatan

Penetapan Perubahan Rencana Kerja Pemerintah Daerah (RKPD)
Kabupaten Bojonegoro
Tahun 2023

Kode					Urusan/ Bidang Urusan/ Program/ Kegiatan/ Sub Kegiatan	Indikator Program/ Kegiatan/ Sub Kegiatan	Target Akhir Periode RPJMD	Realisasi Capaian RKPD Tahun 2021	Prakiraan Capaian Target RKPD Tahun 2022	Capaian Kinerja dan Kerangka Pendanaan								Kelompok Sasaran	Prakiraan Maju Rencana Tahun 2024		Perangkat Daerah Penanggung Jawab
										Target 2023		Pagu Indikatif			Lokasi	Sumber Dana	Prioritas			Target	Pagu Indikatif	
										Semula	Menjadi	RKPD 2023	APBD 2023	RKPD 2023 Perubahan			Nasional	Daerah				
1	02	02	2.02	42	Pengelolaan pelayanan kesehatan Malaria							0	0	350,000		DAK Non Fisik-BOKKB-BOK		3. Peningkatan kualitas pendidikan, kesehatan untuk mendukung SDM yang berkelanjutan	Masyarakat dan Kader		350,000	Dinas Kesehatan
1	**02**	**03**			**PROGRAM PENINGKATAN KAPASITAS SUMBER DAYA MANUSIA KESEHATAN**	Persentase Fasilitas Kesehatan Yang Memiliki SDM Sesuai Standar (Jumlah Dan Kompetensi)	%		%	49.18 %	49.18 %	**105,267,264**	**18,400,000**	**0**						49.18 %	**124,055,680**	
1	**02**	**03**	2.02		**Perencanaan Kebutuhan dan Pendayagunaan Sumber Daya Manusia Kesehatan untuk UKP dan UKM di Wilayah Kabupaten/Kota**	Persentase Puskesmas Dengan Sumberdaya Manusia Kesehatan Sesuai Standar	%		%	85 %	85 %	**105,267,264**	**0**	**0**						85 %	**105,655,680**	
1	02	03	2.02	02	Pemenuhan Kebutuhan Sumber Daya Manusia Kesehatan Sesuai Standar	Jumlah Sumber Daya Manusia Kesehatan yang Memenuhi Standar di Fasilitas Pelayanan Kesehatan (Fasyankes) Jumlah Sumber Daya Manusia Kesehatan yang Memenuhi Standar di Fasilitas Pelayanan Kesehatan (Fasyankes)				0 Orang 4 Orang	0 Orang 4 Orang	105,267,264	0	0	Semua Kab/Kota, Semua Kecamatan, Semua Kelurahan	DAK Non Fisik-BOKKB-BOK		3. Peningkatan kualitas pendidikan, kesehatan untuk mendukung SDM yang berkelanjutan	Masyarakat dan Kader	0 Orang 4 Orang	105,655,680	Dinas Kesehatan
1	**02**	**03**	2.03		**Pengembangan Mutu dan Peningkatan Kompetensi Teknis Sumber Daya Manusia Kesehatan Tingkat Daerah Kabupaten/Kota**							**0**	**18,400,000**	**0**							**18,400,000**	
1	02	03	2.03	01	Pengembangan Mutu dan Peningkatan Kompetensi Teknis Sumber Daya Manusia Kesehatan Tingkat Daerah Kabupaten/Kota	Jumlah Sumber Daya Manusia Kesehatan Tingkat Daerah Kabupaten/Kota yang Ditingkatkan Mutu dan Kompetensinya				0 Orang	0 Orang	0	18,400,000	0		DAK Non Fisik-BOKKB-BOK		3. Peningkatan kualitas pendidikan, kesehatan untuk mendukung SDM yang berkelanjutan		0 Orang	18,400,000	Dinas Kesehatan
1	**02**	**05**			**PROGRAM PEMBERDAYAAN MASYARAKAT BIDANG KESEHATAN**	Persentase Desa /Kelurahan Siaga Aktif Purnama Dan Mandiri	%		%	18 %	18 %	**9,600,000**	**8,982,000**	**8,982,000**						18 %	**6,577,000**	

Penetapan Perubahan Rencana Kerja Pemerintah Daerah (RKPD)
Kabupaten Bojonegoro
Tahun 2023

Kode					Urusan/ Bidang Urusan/ Program/ Kegiatan/ Sub Kegiatan	Indikator Program/ Kegiatan/ Sub Kegiatan	Target Akhir Periode RPJMD	Realisasi Capaian RKPD Tahun 2021	Prakiraan Capaian Target RKPD Tahun 2022	Capaian Kinerja dan Kerangka Pendanaan								Kelompok Sasaran	Prakiraan Maju Rencana Tahun 2024		Perangkat Daerah Penanggung Jawab
										Target 2023		Pagu Indikatif			Lokasi	Sumber Dana	Prioritas			Target	Pagu Indikatif	
										Semula	Menjadi	RKPD 2023	APBD 2023	RKPD 2023 Perubahan			Nasional	Daerah				
1	**02**	**05**	2.03		**Pengembangan dan Pelaksanaan Upaya Kesehatan Bersumber Daya Masyarakat (UKBM) Tingkat Daerah Kabupaten/Kota**	Persentase Desa Dengan Jumlah UKBM Aktif > 4	%		%	85 %	85 %	**9,600,000**	**8,982,000**	**8,982,000**						85 %	**6,577,000**	
1	02	05	2.03	01	Bimbingan Teknis dan Supervisi Pengembangan dan Pelaksanaan Upaya Kesehatan Bersumber Daya Masyarakat (UKBM)	Jumlah Dokumen Hasil Bimbingan Teknis dan Supervisi Upaya Kesehatan Bersumber Daya Masyarakat (UKBM)				12 Dokumen	12 Dokumen	9,600,000	8,982,000	8,982,000	Semua Kab/Kota, Semua Kecamatan, Semua Kelurahan	DAK Non Fisik-BOKKB-BOK		3. Peningkatan kualitas pendidikan, kesehatan untuk mendukung SDM yang berkelanjutan	Masyarakat dan Kader	12 Dokumen	6,577,000	Dinas Kesehatan
1					**URUSAN PEMERINTAHAN WAJIB YANG BERKAITAN DENGAN PELAYANAN DASAR**																	
1	**02**				**URUSAN PEMERINTAHAN BIDANG KESEHATAN**							**2,928,837,700**	**2,579,254,250**	**2,693,859,834**							**2,943,759,200**	
1	**02**	**02**			**PROGRAM PEMENUHAN UPAYA KESEHATAN PERORANGAN DAN UPAYA KESEHATAN MASYARAKAT**	Angka Kematian Bayi (AKB) Angka Kematian Ibu (AKI) Indeks Kepuasan Masyarakat (IKM) Prevalensi Stunting	per 1000 KH per 100.000 KH Indeks %		per 1000 KH per 100.000 KH Indeks %	6.06 per 1000 KH 90.91 per 100.000 KH 3.34 Indeks 5.70 %	6.06 per 1000 KH 90.91 per 100.000 KH 3.34 Indeks 5.70 %	**2,850,157,252**	**2,308,416,350**	**2,670,427,834**						6.06 per 1000 KH 90.91 per 100.000 KH 3.34 Indeks 5.70 %	**2,864,157,440**	

Penetapan Perubahan Rencana Kerja Pemerintah Daerah (RKPD)
Kabupaten Bojonegoro
Tahun 2023

Kode					Urusan/ Bidang Urusan/ Program/ Kegiatan/ Sub Kegiatan	Indikator Program/ Kegiatan/ Sub Kegiatan	Target Akhir Periode RPJMD	Realisasi Capaian RKPD Tahun 2021	Prakiraan Capaian Target RKPD Tahun 2022	Capaian Kinerja dan Kerangka Pendanaan								Kelompok Sasaran	Prakiraan Maju Rencana Tahun 2024		Perangkat Daerah Penanggung Jawab
										Target 2023		Pagu Indikatif			Lokasi	Sumber Dana	Prioritas			Target	Pagu Indikatif	
										Semula	Menjadi	RKPD 2023	APBD 2023	RKPD 2023 Perubahan			Nasional	Daerah				
1	02	02	2.02		**Penyediaan Layanan Kesehatan untuk UKM dan UKP Rujukan Tingkat Daerah Kabupaten/Kota**	Persentase Anak Usia Pendidikan Dasar Yang Mendapatkan Pelayanan Kesehatan Sesuai Standar	%		%	100 %	100 %	**2,850,157,252**	**2,308,416,350**	**2,670,427,834**					100 %	**2,864,157,440**	
						Persentase Ibu Bersalin Mendapatkan Pelayanan Persalinan Sesuai Standar	%		%	100 %	100 %								100 %		
						Persentase Ibu Hamil Mendapatkan Pelayanan Kesehatan Ibu Hamil Sesuai Standar	%		%	100 %	100 %								100 %		
						Persentase Jumlah Bayi Baru Lahir Usia 0-28 Hari Mendapat Pelayanan Kesehatan Sesuai Standar	%		%	100 %	100 %								100 %		
						Persentase Orang Dengan Gangguan Jiwa (ODGJ) Berat Yang Mendapatkan Pelayanan Kesehatan Sesuai Standar	%		%	100 %	100 %								100 %		
						Persentase Orang Dengan Resiko Terinfeksi HIV Mendapatkan Pemeriksaan HIV Sesuai Standar	%		%	100 %	100 %								100 %		
						Persentase Orang Dengan TB Mendapatkan Pelayanan Kesehatan Sesuai Standar	%		%	100 %	100 %								100 %		
						Persentase Pelayanan Kesehatan Balita Sesuai Standar	%		%	100 %	100 %								100 %		
						Persentase Penderita Diabetes Melitus Yang Mendapatkan Pelayanan Kesehatan Sesuai Standar	%		%	100 %	100 %								100 %		
						Persentase Penderita Hipertensi Yang Mendapatkan Pelayanan Kesehatan Sesuai Standar	%		%	100 %	100 %								100 %		
						Persentase Warga Negara Usia 15 - 59 Tahun Yang Mendapatkan Pelayanan Skrining Kesehatan Sesuai Standar	%		%	100 %	100 %								100 %		

Penetapan Perubahan Rencana Kerja Pemerintah Daerah (RKPD)
Kabupaten Bojonegoro
Tahun 2023

Kode					Urusan/ Bidang Urusan/ Program/ Kegiatan/ Sub Kegiatan	Indikator Program/ Kegiatan/ Sub Kegiatan	Target Akhir Periode RPJMD	Realisasi Capaian RKPD Tahun 2021	Prakiraan Capaian Target RKPD Tahun 2022	Capaian Kinerja dan Kerangka Pendanaan								Kelompok Sasaran	Prakiraan Maju Rencana Tahun 2024		Perangkat Daerah Penanggung Jawab
										Target 2023		Pagu Indikatif			Lokasi	Sumber Dana	Prioritas			Target	Pagu Indikatif	
										Semula	Menjadi	RKPD 2023	APBD 2023	RKPD 2023 Perubahan			Nasional	Daerah				
						Persentase Warga Negara Usia 60 Tahun Ke Atas Mendapatkan Skrining Kesehatan Sesuai Standard																
1	02	02	2.02	01	Pengelolaan Pelayanan Kesehatan Ibu Hamil	Jumlah Ibu Hamil yang Mendapatkan Pelayanan Kesehatan Sesuai Standar				23 Orang	23 Orang	154,621,032	26,180,000	55,530,000	Semua Kab/Kota, Semua Kecamatan, Semua Kelurahan	DAK Non Fisik-BOKKB-BOK		3. Peningkatan kualitas pendidikan, kesehatan untuk mendukung SDM yang berkelanjutan	Masyarakat dan Kader	23 Orang	55,027,500	Dinas Kesehatan
1	02	02	2.02	02	Pengelolaan Pelayanan Kesehatan Ibu Bersalin	Jumlah Ibu Bersalin yang Mendapatkan Pelayanan Kesehatan Sesuai Standar				340 Orang	340 Orang	0	24,700,000	0				3. Peningkatan kualitas pendidikan, kesehatan untuk mendukung SDM yang berkelanjutan	Masyarakat dan Kader	340 Orang	0	Dinas Kesehatan
1	02	02	2.02	03	Pengelolaan Pelayanan Kesehatan Bayi Baru Lahir	Jumlah Bayi Baru Lahir yang Mendapatkan Pelayanan Kesehatan Sesuai Standar				23 Orang	23 Orang	5,940,000	800,000	0	Semua Kab/Kota, Semua Kecamatan, Semua Kelurahan	DAK Non Fisik-BOKKB-BOK		3. Peningkatan kualitas pendidikan, kesehatan untuk mendukung SDM yang berkelanjutan	Masyarakat dan Kader	23 Orang	37,570,000	Dinas Kesehatan
1	02	02	2.02	04	Pengelolaan Pelayanan Kesehatan Balita	Jumlah Balita yang Mendapatkan Pelayanan Kesehatan Sesuai Standar				440 Orang	440 Orang	0	60,780,040	17,950,000		DAK Non Fisik-BOKKB-BOK		3. Peningkatan kualitas pendidikan, kesehatan untuk mendukung SDM yang berkelanjutan 3. Peningkatan kualitas pendidikan, kesehatan untuk mendukung SDM yang berkelanjutan	Masyarakat dan Kader	440 Orang	0	Dinas Kesehatan
1	02	02	2.02	05	Pengelolaan Pelayanan Kesehatan pada Usia Pendidikan Dasar	Jumlah Anak Usia Pendidikan Dasar yang Mendapatkan Pelayanan Kesehatan Sesuai Standar				5 Orang	5 Orang	23,925,000	11,521,960	11,521,960	Semua Kab/Kota, Semua Kecamatan, Semua Kelurahan	DAK Non Fisik-BOKKB-BOK		3. Peningkatan kualitas pendidikan, kesehatan untuk mendukung SDM yang berkelanjutan	Masyarakat dan Kader	5 Orang	28,462,500	Dinas Kesehatan
1	02	02	2.02	06	Pengelolaan Pelayanan Kesehatan pada Usia Produktif	Jumlah Penduduk Usia Produktif yang Mendapatkan Pelayanan Kesehatan Sesuai Standar				4000 Orang	4000 Orang	0	3,700,000	3,200,000		DAK Non Fisik-BOKKB-BOK		3. Peningkatan kualitas pendidikan, kesehatan untuk mendukung SDM yang berkelanjutan	Masyarakat dan Kader	4000 Orang	0	Dinas Kesehatan

Penetapan Perubahan Rencana Kerja Pemerintah Daerah (RKPD)
Kabupaten Bojonegoro
Tahun 2023

Kode					Urusan/ Bidang Urusan/ Program/ Kegiatan/ Sub Kegiatan	Indikator Program/ Kegiatan/ Sub Kegiatan	Target Akhir Periode RPJMD	Realisasi Capaian RKPD Tahun 2021	Prakiraan Capaian Target RKPD Tahun 2022	Capaian Kinerja dan Kerangka Pendanaan								Kelompok Sasaran	Prakiraan Maju Rencana Tahun 2024		Perangkat Daerah Penanggung Jawab
										Target 2023		Pagu Indikatif			Lokasi	Sumber Dana	Prioritas			Target	Pagu Indikatif	
										Semula	Menjadi	RKPD 2023	APBD 2023	RKPD 2023 Perubahan			Nasional	Daerah				
1	02	02	2.02	07	Pengelolaan Pelayanan Kesehatan pada Usia Lanjut	Jumlah Penduduk Usia Lanjut yang Mendapatkan Pelayanan Kesehatan Sesuai Standar				3 Orang	3 Orang	27,300,000	27,300,000	27,300,000	Semua Kab/Kota, Semua Kecamatan, Semua Kelurahan	DAK Non Fisik-BOKKB-BOK		3. Peningkatan kualitas pendidikan, kesehatan untuk mendukung SDM yang berkelanjutan	Masyarakat dan Kader	3 Orang	27,300,000	Dinas Kesehatan
1	02	02	2.02	08	Pengelolaan Pelayanan Kesehatan Penderita Hipertensi	Jumlah Penderita Hipertensi yang Mendapatkan Pelayanan Kesehatan Sesuai Standar				1000 Orang	1000 Orang	0	6,282,000	0		DAK Non Fisik-BOKKB-BOK		3. Peningkatan kualitas pendidikan, kesehatan untuk mendukung SDM yang berkelanjutan	Masyarakat dan Kader	1000 Orang	0	Dinas Kesehatan
1	02	02	2.02	09	Pengelolaan Pelayanan Kesehatan Penderita Diabetes Melitus	Jumlah Penderita Diabetes Melitus yang Mendapatkan Pelayanan Kesehatan Sesuai Standar				1000 Orang	1000 Orang	0	11,700,000	0		DAK Non Fisik-BOKKB-BOK		3. Peningkatan kualitas pendidikan, kesehatan untuk mendukung SDM yang berkelanjutan	Masyarakat dan Kader	1000 Orang	0	Dinas Kesehatan
1	02	02	2.02	10	Pengelolaan Pelayanan Kesehatan Orang dengan Gangguan Jiwa Berat	Jumlah Orang yang Mendapatkan Pelayanan Kesehatan Orang dengan Gangguan Jiwa Berat Sesuai Standar				55 Orang	55 Orang	0	7,200,000	7,200,000		DAK Non Fisik-BOKKB-BOK		3. Peningkatan kualitas pendidikan, kesehatan untuk mendukung SDM yang berkelanjutan	Masyarakat dan Kader	55 Orang	0	Dinas Kesehatan
1	02	02	2.02	11	Pengelolaan Pelayanan Kesehatan Orang Terduga Tuberkulosis	Jumlah Orang Terduga Menderita Tuberkulosis yang Mendapatkan Pelayanan Sesuai Standar				64 Orang	64 Orang	0	8,850,000	8,850,000		DAK Non Fisik-BOKKB-BOK		3. Peningkatan kualitas pendidikan, kesehatan untuk mendukung SDM yang berkelanjutan	Masyarakat dan Kader	64 Orang	0	Dinas Kesehatan
1	02	02	2.02	12	Pengelolaan Pelayanan Kesehatan Orang dengan Risiko Terinfeksi HIV	Jumlah Orang Terduga Menderita HIV yang Mendapatkan Pelayanan Sesuai Standar				200 Orang	200 Orang	0	2,600,000	2,600,000		DAK Non Fisik-BOKKB-BOK		3. Peningkatan kualitas pendidikan, kesehatan untuk mendukung SDM yang berkelanjutan	Masyarakat dan Kader	200 Orang	0	Dinas Kesehatan
1	02	02	2.02	13	Pengelolaan Pelayanan Kesehatan bagi Penduduk pada Kondisi Kejadian Luar Biasa (KLB)	Jumlah Dokumen Hasil Pengelolaan Pelayanan Kesehatan bagi Penduduk pada Kondisi Kejadian Luar Biasa (KLB) Sesuai Standar Jumlah Penduduk Usia Lanjut yang Mendapatkan Pelayanan Kesehatan Sesuai Standar				25 Dokumen 25 Orang	25 Dokumen 25 Orang	114,180,000	600,000	0	Semua Kab/Kota, Semua Kecamatan, Semua Kelurahan	DAK Non Fisik-BOKKB-BOK		3. Peningkatan kualitas pendidikan, kesehatan untuk mendukung SDM yang berkelanjutan	Masyarakat dan Kader	25 Dokumen 25 Orang	167,200,000	Dinas Kesehatan

Penetapan Perubahan Rencana Kerja Pemerintah Daerah (RKPD)
Kabupaten Bojonegoro
Tahun 2023

Kode					Urusan/ Bidang Urusan/ Program/ Kegiatan/ Sub Kegiatan	Indikator Program/ Kegiatan/ Sub Kegiatan	Target Akhir Periode RPJMD	Realisasi Capaian RKPD Tahun 2021	Prakiraan Capaian Target RKPD Tahun 2022	Capaian Kinerja dan Kerangka Pendanaan								Kelompok Sasaran	Prakiraan Maju Rencana Tahun 2024		Perangkat Daerah Penanggung Jawab
										Target 2023		Pagu Indikatif			Lokasi	Sumber Dana	Prioritas			Target	Pagu Indikatif	
										Semula	Menjadi	RKPD 2023	APBD 2023	RKPD 2023 Perubahan			Nasional	Daerah				
1	02	02	2.02	14	Pengelolaan Pelayanan Kesehatan bagi Penduduk Terdampak Krisis Kesehatan Akibat Bencana dan/atau Berpotensi Bencana	Jumlah Dokumen Hasil Pengelolaan Pelayanan Kesehatan bagi Penduduk Terdampak Krisis Kesehatan Akibat Bencana dan/atau Berpotensi Bencana Sesuai Standar				1 Dokumen	1 Dokumen	0	300,000	300,000		DAK Non Fisik-BOKKB-BOK		3. Peningkatan kualitas pendidikan, kesehatan untuk mendukung SDM yang berkelanjutan	Masyarakat dan Kader	1 Dokumen	0	Dinas Kesehatan
1	02	02	2.02	15	Pengelolaan Pelayanan Kesehatan Gizi Masyarakat	Jumlah Dokumen Hasil Pengelolaan Pelayanan Kesehatan Gizi Masyarakat				23 Dokumen	23 Dokumen	34,627,900	4,100,000	107,780,040	Semua Kab/Kota, Semua Kecamatan, Semua Kelurahan	DAK Non Fisik-BOKKB-BOK		3. Peningkatan kualitas pendidikan, kesehatan untuk mendukung SDM yang berkelanjutan	Masyarakat dan Kader	23 Dokumen	40,777,450	Dinas Kesehatan
1	02	02	2.02	16	Pengelolaan Pelayanan Kesehatan Kerja dan Olahraga	Jumlah Dokumen Hasil Pengelolaan Pelayanan Kesehatan Kerja dan Olahraga				5 Dokumen	5 Dokumen	30,062,500	0	36,950,000	Semua Kab/Kota, Semua Kecamatan, Semua Kelurahan	DAK Non Fisik-BOKKB-BOK		3. Peningkatan kualitas pendidikan, kesehatan untuk mendukung SDM yang berkelanjutan	Masyarakat dan Kader	5 Dokumen	30,700,000	Dinas Kesehatan
1	02	02	2.02	17	Pengelolaan Pelayanan Kesehatan Lingkungan	Jumlah Dokumen Hasil Pengelolaan Pelayanan Kesehatan Lingkungan				10 Dokumen	10 Dokumen	0	7,900,000	7,900,000		DAK Non Fisik-BOKKB-BOK		3. Peningkatan kualitas pendidikan, kesehatan untuk mendukung SDM yang berkelanjutan	Masyarakat dan Kader	10 Dokumen	0	Dinas Kesehatan
1	02	02	2.02	18	Pengelolaan Pelayanan Promosi Kesehatan	Jumlah Dokumen Hasil Pengelolaan Pelayanan Promosi Kesehatan				6 Dokumen	6 Dokumen	220,335,400	0	133,655,900	Semua Kab/Kota, Semua Kecamatan, Semua Kelurahan	DAK Non Fisik-BOKKB-BOK		3. Peningkatan kualitas pendidikan, kesehatan untuk mendukung SDM yang berkelanjutan	Masyarakat dan Kader	6 Dokumen	225,600,000	Dinas Kesehatan
1	02	02	2.02	20	Pengelolaan Surveilans Kesehatan	Jumlah Dokumen Hasil Pengelolaan Surveilans Kesehatan				25 Dokumen	25 Dokumen	30,187,500	2,850,000	1,400,000	Semua Kab/Kota, Semua Kecamatan, Semua Kelurahan	DAK Non Fisik-BOKKB-BOK		3. Peningkatan kualitas pendidikan, kesehatan untuk mendukung SDM yang berkelanjutan	Masyarakat dan Kader	25 Dokumen	30,187,500	Dinas Kesehatan
1	02	02	2.02	22	Pengelolaan Pelayanan Kesehatan Jiwa dan NAPZA	Jumlah Penyalahguna NAPZA yang Mendapatkan Pelayanan Kesehatan				3 Orang	3 Orang	400,000	0	8,000,000	Semua Kab/Kota, Semua Kecamatan, Semua Kelurahan	DAK Non Fisik-BOKKB-BOK		3. Peningkatan kualitas pendidikan, kesehatan untuk mendukung SDM yang berkelanjutan	Masyarakat dan Kader	3 Orang	637,500	Dinas Kesehatan

Penetapan Perubahan Rencana Kerja Pemerintah Daerah (RKPD)
Kabupaten Bojonegoro
Tahun 2023

Kode					Urusan/ Bidang Urusan/ Program/ Kegiatan/ Sub Kegiatan	Indikator Program/ Kegiatan/ Sub Kegiatan	Target Akhir Periode RPJMD	Realisasi Capaian RKPD Tahun 2021	Prakiraan Capaian Target RKPD Tahun 2022	Capaian Kinerja dan Kerangka Pendanaan								Kelompok Sasaran	Prakiraan Maju Rencana Tahun 2024		Perangkat Daerah Penanggung Jawab
										Target 2023		Pagu Indikatif			Lokasi	Sumber Dana	Prioritas			Target	Pagu Indikatif	
										Semula	Menjadi	RKPD 2023	APBD 2023	RKPD 2023 Perubahan			Nasional	Daerah				
1	02	02	2.02	25	Pelayanan Kesehatan Penyakit Menular dan Tidak Menular	Jumlah Dokumen Hasil Pelayanan Kesehatan Penyakit Menular dan Tidak Menular				23 Dokumen	23 Dokumen	64,229,430	0	28,923,100	Semua Kab/Kota, Semua Kecamatan, Semua Kelurahan	DAK Non Fisik-BOKKB-BOK		3. Peningkatan kualitas pendidikan, kesehatan untuk mendukung SDM yang berkelanjutan	Masyarakat dan Kader	23 Dokumen	73,125,000	Dinas Kesehatan
1	02	02	2.02	28	Pengambilan dan Pengiriman Spesimen Penyakit Potensial KLB ke Laboratorium Rujukan/Nasional	Jumlah Spesimen Penyakit Potensial Kejadian Luar Biasa (KLB) ke Laboratorium Rujukan/Nasional yang Didistribusikan				8 Paket	8 Paket	0	400,000	400,000		DAK Non Fisik-BOKKB-BOK		3. Peningkatan kualitas pendidikan, kesehatan untuk mendukung SDM yang berkelanjutan	Masyarakat dan Kader	8 Paket	0	Dinas Kesehatan
1	02	02	2.02	33	Operasional Pelayanan Puskesmas	Jumlah Dokumen Operasional Pelayanan Puskesmas				5 Dokumen	5 Dokumen	2,132,648,490	2,089,511,250	2,205,416,834	Semua Kab/Kota, Semua Kecamatan, Semua Kelurahan	DAK Non Fisik-BOKKB-BOK LAIN-LAIN PENDAPATAN DAERAH YANG SAH		3. Peningkatan kualitas pendidikan, kesehatan untuk mendukung SDM yang berkelanjutan	Masyarakat dan Kader	5 Dokumen	2,132,648,490	Dinas Kesehatan
1	02	02	2.02	36	Investigasi Awal Kejadian Tidak Diharapkan (Kejadian Ikutan Pasca Imunisasi dan Pemberian Obat Massal)	Jumlah Laporan Hasil Investigasi Awal Kejadian Tidak Diharapkan (Kejadian Ikutan Pasca Imunisasi dan Pemberian Obat Massal)				3 Laporan	3 Laporan	0	7,241,100	500,000		DAK Non Fisik-BOKKB-BOK		3. Peningkatan kualitas pendidikan, kesehatan untuk mendukung SDM yang berkelanjutan 3. Peningkatan kualitas pendidikan, kesehatan untuk mendukung SDM yang berkelanjutan	Masyarakat dan Kader	3 Laporan	0	Dinas Kesehatan
1	02	02	2.02	39	Pengelolaan Pelayanan Kesehatan Dasar Melalui Pendekatan Keluarga	Jumlah Keluarga Yang Sudah Dikunjungi dan Diintervensi Masalah Kesehatannya Oleh Tenaga Kesehatan Puskesmas				0 Keluarga	0 Keluarga	11,700,000	0	0	Kab. Bojonegoro, Semua Kecamatan, Semua Kelurahan	DAK Non Fisik-BOKKB-BOK		3. Peningkatan kualitas pendidikan, kesehatan untuk mendukung SDM yang berkelanjutan	Masyarakat dan Kader	0 Keluarga	13,771,500	Dinas Kesehatan
1	02	02	2.02	40	Pengelolaan pelayanan kesehatan orang dengan Tuberkulosis	Jumlah orang dengan Tuberkulosis yang mendapatkan pelayanan kesehatan sesuai standar				300 Orang	300 Orang	0	3,900,000	3,900,000		DAK Non Fisik-BOKKB-BOK		3. Peningkatan kualitas pendidikan, kesehatan untuk mendukung SDM yang berkelanjutan	Masyarakat dan Kader	300 Orang	0	Dinas Kesehatan
1	02	02	2.02	42	Pengelolaan pelayanan kesehatan Malaria	Jumlah orang yang mendapatkan pelayanan kesehatan malaria					0 Orang	0	0	1,150,000	Kab. Bojonegoro, Sumberejo, Semua Kelurahan	DAK Non Fisik-BOKKB-BOK		3. Peningkatan kualitas pendidikan, kesehatan untuk mendukung SDM yang berkelanjutan	Masyarakat dan Kader	0 Orang	1,150,000	Dinas Kesehatan

Penetapan Perubahan Rencana Kerja Pemerintah Daerah (RKPD)
Kabupaten Bojonegoro
Tahun 2023

Kode					Urusan/ Bidang Urusan/ Program/ Kegiatan/ Sub Kegiatan	Indikator Program/ Kegiatan/ Sub Kegiatan	Target Akhir Periode RPJMD	Realisasi Capaian RKPD Tahun 2021	Prakiraan Capaian Target RKPD Tahun 2022	Capaian Kinerja dan Kerangka Pendanaan								Kelompok Sasaran	Prakiraan Maju Rencana Tahun 2024		Perangkat Daerah Penanggung Jawab
										Target 2023		Pagu Indikatif			Lokasi	Sumber Dana	Prioritas			Target	Pagu Indikatif	
										Semula	Menjadi	RKPD 2023	APBD 2023	RKPD 2023 Perubahan			Nasional	Daerah				
1	**02**	**03**			**PROGRAM PENINGKATAN KAPASITAS SUMBER DAYA MANUSIA KESEHATAN**	Persentase Fasilitas Kesehatan Yang Memiliki SDM Sesuai Standar (Jumlah Dan Kompetensi)	%		%	49.18 %	49.18 %	**78,680,448**	**0**	**0**						49.18 %	**79,601,760**	
1	**02**	**03**	2.02		**Perencanaan Kebutuhan dan Pendayagunaan Sumber Daya Manusia Kesehatan untuk UKP dan UKM di Wilayah Kabupaten/Kota**	Persentase Puskesmas Dengan Sumberdaya Manusia Kesehatan Sesuai Standar	%		%	85 %	85 %	**78,680,448**	**0**	**0**						85 %	**79,601,760**	
1	02	03	2.02	02	Pemenuhan Kebutuhan Sumber Daya Manusia Kesehatan Sesuai Standar	Jumlah Sumber Daya Manusia Kesehatan yang Memenuhi Standar di Fasilitas Pelayanan Kesehatan (Fasyankes)				3 Orang	3 Orang	78,680,448	0	0	Semua Kab/Kota, Semua Kecamatan, Semua Kelurahan	DAK Non Fisik-BOKKB-BOK		3. Peningkatan kualitas pendidikan, kesehatan untuk mendukung SDM yang berkelanjutan	Masyarakat dan Kader	3 Orang	79,601,760	Dinas Kesehatan
1	**02**	**05**			**PROGRAM PEMBERDAYAAN MASYARAKAT BIDANG KESEHATAN**							**0**	**270,837,900**	**23,432,000**							**0**	
1	**02**	**05**	2.01		**Advokasi, Pemberdayaan, Kemitraan, Peningkatan Peran serta Masyarakat dan Lintas Sektor Tingkat Daerah Kabupaten/Kota**							**0**	**247,405,900**	**0**							**0**	
1	02	05	2.01	01	Peningkatan Upaya Promosi Kesehatan, Advokasi, Kemitraan dan Pemberdayaan Masyarakat	Jumlah Dokumen Promosi Kesehatan, Advokasi, Kemitraan dan Pemberdayaan Masyarakat				10 Dokumen	10 Dokumen	0	247,405,900	0		DAK Non Fisik-BOKKB-BOK		3. Peningkatan kualitas pendidikan, kesehatan untuk mendukung SDM yang berkelanjutan		10 Dokumen	0	Dinas Kesehatan
1	**02**	**05**	2.03		**Pengembangan dan Pelaksanaan Upaya Kesehatan Bersumber Daya Masyarakat (UKBM) Tingkat Daerah Kabupaten/Kota**							**0**	**23,432,000**	**23,432,000**							**0**	

Penetapan Perubahan Rencana Kerja Pemerintah Daerah (RKPD)
Kabupaten Bojonegoro
Tahun 2023

Kode					Urusan/ Bidang Urusan/ Program/ Kegiatan/ Sub Kegiatan	Indikator Program/ Kegiatan/ Sub Kegiatan	Target Akhir Periode RPJMD	Realisasi Capaian RKPD Tahun 2021	Prakiraan Capaian Target RKPD Tahun 2022	Capaian Kinerja dan Kerangka Pendanaan								Kelompok Sasaran	Prakiraan Maju Rencana Tahun 2024		Perangkat Daerah Penanggung Jawab
										Target 2023		Pagu Indikatif			Lokasi	Sumber Dana	Prioritas			Target	Pagu Indikatif	
										Semula	Menjadi	RKPD 2023	APBD 2023	RKPD 2023 Perubahan			Nasional	Daerah				
1	02	05	2.03	01	Bimbingan Teknis dan Supervisi Pengembangan dan Pelaksanaan Upaya Kesehatan Bersumber Daya Masyarakat (UKBM)	Jumlah Dokumen Hasil Bimbingan Teknis dan Supervisi Upaya Kesehatan Bersumber Daya Masyarakat (UKBM)				10 Dokumen	10 Dokumen	0	23,432,000	23,432,000		DAK Non Fisik-BOKKB-BOK		3. Peningkatan kualitas pendidikan, kesehatan untuk mendukung SDM yang berkelanjutan		10 Dokumen	0	Dinas Kesehatan
1					**URUSAN PEMERINTAHAN WAJIB YANG BERKAITAN DENGAN PELAYANAN DASAR**																	
1	**02**				**URUSAN PEMERINTAHAN BIDANG KESEHATAN**							**5,051,004,140**	**4,821,725,350**	**4,805,782,440**							**5,059,108,328**	
1	**02**	**02**			**PROGRAM PEMENUHAN UPAYA KESEHATAN PERORANGAN DAN UPAYA KESEHATAN MASYARAKAT**	Angka Kematian Bayi (AKB) Angka Kematian Ibu (AKI) Indeks Kepuasan Masyarakat (IKM) Prevalensi Stunting	per 1000 KH per 100.000 KH Indeks %		per 1000 KH per 100.000 KH Indeks %	6.06 per 1000 KH 90.91 per 100.000 KH 3.34 Indeks 5.70 %	6.06 per 1000 KH 90.91 per 100.000 KH 3.34 Indeks 5.70 %	**4,818,474,816**	**4,708,117,047**	**4,792,097,440**						6.06 per 1000 KH 90.91 per 100.000 KH 3.34 Indeks 5.70 %	**4,807,066,618**	

Penetapan Perubahan Rencana Kerja Pemerintah Daerah (RKPD)
Kabupaten Bojonegoro
Tahun 2023

Kode					Urusan/ Bidang Urusan/ Program/ Kegiatan/ Sub Kegiatan	Indikator Program/ Kegiatan/ Sub Kegiatan	Target Akhir Periode RPJMD	Realisasi Capaian RKPD Tahun 2021	Prakiraan Capaian Target RKPD Tahun 2022	Capaian Kinerja dan Kerangka Pendanaan								Kelompok Sasaran	Prakiraan Maju Rencana Tahun 2024		Perangkat Daerah Penanggung Jawab
										Target 2023		Pagu Indikatif			Lokasi	Sumber Dana	Prioritas			Target	Pagu Indikatif	
										Semula	Menjadi	RKPD 2023	APBD 2023	RKPD 2023 Perubahan			Nasional	Daerah				
1	02	02	2.02		**Penyediaan Layanan Kesehatan untuk UKM dan UKP Rujukan Tingkat Daerah Kabupaten/Kota**	Persentase Anak Usia Pendidikan Dasar Yang Mendapatkan Pelayanan Kesehatan Sesuai Standar	%		%	100 %	100 %	**4,818,474,816**	**4,708,117,047**	**4,792,097,440**						100 %	**4,807,066,618**	
							%		%	100 %	100 %									100 %		
							%		%	100 %	100 %									100 %		
							%		%	100 %	100 %									100 %		
						Persentase Ibu Bersalin Mendapatkan Pelayanan Persalinan Sesuai Standar	%		%	100 %	100 %									100 %		
							%		%	100 %	100 %									100 %		
							%		%	100 %	100 %									100 %		
						Persentase Ibu Hamil Mendapatkan Pelayanan Kesehatan Ibu Hamil Sesuai Standar	%		%	100 %	100 %									100 %		
							%		%	100 %	100 %									100 %		
							%		%	100 %	100 %									100 %		
							%		%	100 %	100 %									100 %		
						Persentase Jumlah Bayi Baru Lahir Usia 0-28 Hari Mendapat Pelayanan Kesehatan Sesuai Standar	%		%	100 %	100 %									100 %		
						Persentase Orang Dengan Gangguan Jiwa (ODGJ) Berat Yang Mendapatkan Pelayanan Kesehatan Sesuai Standar	%		%	100 %	100 %									100 %		
						Persentase Orang Dengan Resiko Terinfeksi HIV Mendapatkan Pemeriksaan HIV Sesuai Standar	%		%	100 %	100 %									100 %		
						Persentase Orang Dengan TB Mendapatkan Pelayanan Kesehatan Sesuai Standar	%		%	100 %	100 %									100 %		
						Persentase Pelayanan Kesehatan Balita Sesuai Standar	%		%	100 %	100 %									100 %		
						Persentase Penderita Diabetes Melitus Yang Mendapatkan Pelayanan Kesehatan Sesuai Standar	%		%	100 %	100 %									100 %		
						Persentase Penderita Hipertensi Yang Mendapatkan Pelayanan Kesehatan Sesuai Standar	%		%	100 %	100 %									100 %		
						Persentase Warga Negara Usia 15 - 59 Tahun Yang Mendapatkan Pelayanan Skrining Kesehatan Sesuai Standar	%		%	100 %	100 %									100 %		

Penetapan Perubahan Rencana Kerja Pemerintah Daerah (RKPD)
Kabupaten Bojonegoro
Tahun 2023

Kode					Urusan/ Bidang Urusan/ Program/ Kegiatan/ Sub Kegiatan	Indikator Program/ Kegiatan/ Sub Kegiatan	Target Akhir Periode RPJMD	Realisasi Capaian RKPD Tahun 2021	Prakiraan Capaian Target RKPD Tahun 2022	Capaian Kinerja dan Kerangka Pendanaan								Kelompok Sasaran	Prakiraan Maju Rencana Tahun 2024		Perangkat Daerah Penanggung Jawab
										Target 2023		Pagu Indikatif			Lokasi	Sumber Dana	Prioritas			Target	Pagu Indikatif	
										Semula	Menjadi	RKPD 2023	APBD 2023	RKPD 2023 Perubahan			Nasional	Daerah				
						Persentase Warga Negara Usia 60 Tahun Ke Atas Mendapatkan Skrining Kesehatan Sesuai Standard																
1	02	02	2.02	01	Pengelolaan Pelayanan Kesehatan Ibu Hamil	Jumlah Ibu Hamil yang Mendapatkan Pelayanan Kesehatan Sesuai Standar Jumlah Ibu Hamil yang Mendapatkan Pelayanan Kesehatan Sesuai Standar persentase pengelolaan pelayanan kesehatan ibu hamil di danai BOK				0 Orang 25 Orang 100 %	0 Orang 25 Orang 100 %	50,778,648	139,350,000	186,450,000	Semua Kab/Kota, Semua Kecamatan, Semua Kelurahan	DAK Non Fisik-BOKKB-BOK		3. Peningkatan kualitas pendidikan, kesehatan untuk mendukung SDM yang berkelanjutan	Masyarakat dan Kader	0 Orang 25 Orang 100 %	87,810,000	Dinas Kesehatan
1	02	02	2.02	02	Pengelolaan Pelayanan Kesehatan Ibu Bersalin	Jumlah Ibu Bersalin yang Mendapatkan Pelayanan Kesehatan Sesuai Standar persentase pengelolaan pelayanan kesehatan ibu bersalin di danai BOK				23 Orang 100 %	23 Orang 100 %	3,784,495	7,000,000	0	Semua Kab/Kota, Semua Kecamatan, Semua Kelurahan	DAK Non Fisik-BOKKB-BOK		3. Peningkatan kualitas pendidikan, kesehatan untuk mendukung SDM yang berkelanjutan	Masyarakat dan Kader	23 Orang 100 %	1,725,000	Dinas Kesehatan
1	02	02	2.02	03	Pengelolaan Pelayanan Kesehatan Bayi Baru Lahir	Jumlah Bayi Baru Lahir yang Mendapatkan Pelayanan Kesehatan Sesuai Standar persentase pengelolaan pelayanan kesehatan Bayi Baru Lahir di danai BOK				5 Orang 100 %	5 Orang 100 %	3,858,425	21,600,000	0	Semua Kab/Kota, Semua Kecamatan, Semua Kelurahan	DAK Non Fisik-BOKKB-BOK		3. Peningkatan kualitas pendidikan, kesehatan untuk mendukung SDM yang berkelanjutan	Masyarakat dan Kader	5 Orang 100 %	2,090,000	Dinas Kesehatan
1	02	02	2.02	04	Pengelolaan Pelayanan Kesehatan Balita	Jumlah Balita yang Mendapatkan Pelayanan Kesehatan Sesuai Standar persentase pengelolaan pelayanan kesehatan balita di danai BOK				25 Orang 100 %	25 Orang 100 %	11,676,230	163,600,000	67,500,000	Semua Kab/Kota, Semua Kecamatan, Semua Kelurahan	DAK Non Fisik-BOKKB-BOK		3. Peningkatan kualitas pendidikan, kesehatan untuk mendukung SDM yang berkelanjutan	Masyarakat dan Kader	25 Orang 100 %	6,312,500	Dinas Kesehatan
1	02	02	2.02	05	Pengelolaan Pelayanan Kesehatan pada Usia Pendidikan Dasar	Jumlah Anak Usia Pendidikan Dasar yang Mendapatkan Pelayanan Kesehatan Sesuai Standar				3 Orang	3 Orang	20,923,430	21,900,000	21,900,000	Semua Kab/Kota, Semua Kecamatan, Semua Kelurahan	DAK Non Fisik-BOKKB-BOK		3. Peningkatan kualitas pendidikan, kesehatan untuk mendukung SDM yang berkelanjutan	Masyarakat dan Kader	3 Orang	19,500,000	Dinas Kesehatan

Penetapan Perubahan Rencana Kerja Pemerintah Daerah (RKPD)
Kabupaten Bojonegoro
Tahun 2023

Kode					Urusan/ Bidang Urusan/ Program/ Kegiatan/ Sub Kegiatan	Indikator Program/ Kegiatan/ Sub Kegiatan	Target Akhir Periode RPJMD	Realisasi Capaian RKPD Tahun 2021	Prakiraan Capaian Target RKPD Tahun 2022	Capaian Kinerja dan Kerangka Pendanaan								Kelompok Sasaran	Prakiraan Maju Rencana Tahun 2024		Perangkat Daerah Penanggung Jawab
										Target 2023		Pagu Indikatif			Lokasi	Sumber Dana	Prioritas			Target	Pagu Indikatif	
										Semula	Menjadi	RKPD 2023	APBD 2023	RKPD 2023 Perubahan			Nasional	Daerah				
1	02	02	2.02	06	Pengelolaan Pelayanan Kesehatan pada Usia Produktif	Jumlah Penduduk Usia Produktif yang Mendapatkan Pelayanan Kesehatan Sesuai Standar Jumlah Penduduk Usia Produktif yang Mendapatkan Pelayanan Kesehatan Sesuai Standar persentase pengelolaan pelayanan kesehatan usia produktif di danai BOK				0 Orang 50 Orang 100 %	0 Orang 50 Orang 100 %	7,139,318	500,000	350,000	Kab. Bojonegoro, Balen, Semua Kelurahan	DAK Non Fisik-BOKKB-BOK		3. Peningkatan kualitas pendidikan, kesehatan untuk mendukung SDM yang berkelanjutan	Masyarakat dan Kader	0 Orang 50 Orang 100 %	7,139,318	Dinas Kesehatan
1	02	02	2.02	07	Pengelolaan Pelayanan Kesehatan pada Usia Lanjut	Jumlah Penduduk Usia Lanjut yang Mendapatkan Pelayanan Kesehatan Sesuai Standar persentase pengelolaan pelayanan kesehatan pada usia lanjut di danai BOK				23 Orang 100 %	23 Orang 100 %	7,963,730	7,890,000	7,890,000	Semua Kab/Kota, Semua Kecamatan, Semua Kelurahan	DAK Non Fisik-BOKKB-BOK		3. Peningkatan kualitas pendidikan, kesehatan untuk mendukung SDM yang berkelanjutan	Masyarakat dan Kader	23 Orang 100 %	6,850,000	Dinas Kesehatan
1	02	02	2.02	10	Pengelolaan Pelayanan Kesehatan Orang dengan Gangguan Jiwa Berat	Jumlah Orang yang Mendapatkan Pelayanan Kesehatan Orang dengan Gangguan Jiwa Berat Sesuai Standar Jumlah Orang yang Mendapatkan Pelayanan Kesehatan Orang dengan Gangguan Jiwa Berat Sesuai Standar persentase pengelolaan pelayanan kesehatan orang dengan gangguan jiwa berat di danai BOK				0 Orang 5 Orang 100 %	0 Orang 5 Orang 100 %	4,221,535	0	3,450,000	Semua Kab/Kota, Semua Kecamatan, Semua Kelurahan	DAK Non Fisik-BOKKB-BOK		3. Peningkatan kualitas pendidikan, kesehatan untuk mendukung SDM yang berkelanjutan	Masyarakat dan Kader	0 Orang 5 Orang 100 %	3,000,000	Dinas Kesehatan
1	02	02	2.02	11	Pengelolaan Pelayanan Kesehatan Orang Terduga Tuberkulosis	Jumlah Orang Terduga Menderita Tuberkulosis yang Mendapatkan Pelayanan Sesuai Standar				3 Orang	3 Orang	9,010,620	19,400,000	12,900,000	Semua Kab/Kota, Semua Kecamatan, Semua Kelurahan	DAK Non Fisik-BOKKB-BOK		3. Peningkatan kualitas pendidikan, kesehatan untuk mendukung SDM yang berkelanjutan	Masyarakat dan Kader	3 Orang	6,187,500	Dinas Kesehatan
1	02	02	2.02	12	Pengelolaan Pelayanan Kesehatan Orang dengan Risiko Terinfeksi HIV	Jumlah Orang Terduga Menderita HIV yang Mendapatkan Pelayanan Sesuai Standar				25 Orang	25 Orang	7,148,430	3,450,000	3,450,000	Semua Kab/Kota, Semua Kecamatan, Semua Kelurahan	DAK Non Fisik-BOKKB-BOK		3. Peningkatan kualitas pendidikan, kesehatan untuk mendukung SDM yang berkelanjutan	Masyarakat dan Kader	25 Orang	287,500	Dinas Kesehatan

Penetapan Perubahan Rencana Kerja Pemerintah Daerah (RKPD)
Kabupaten Bojonegoro
Tahun 2023

Kode					Urusan/ Bidang Urusan/ Program/ Kegiatan/ Sub Kegiatan	Indikator Program/ Kegiatan/ Sub Kegiatan	Target Akhir Periode RPJMD	Realisasi Capaian RKPD Tahun 2021	Prakiraan Capaian Target RKPD Tahun 2022	Capaian Kinerja dan Kerangka Pendanaan								Kelompok Sasaran	Prakiraan Maju Rencana Tahun 2024		Perangkat Daerah Penanggung Jawab
										Target 2023		Pagu Indikatif			Lokasi	Sumber Dana	Prioritas			Target	Pagu Indikatif	
										Semula	Menjadi	RKPD 2023	APBD 2023	RKPD 2023 Perubahan			Nasional	Daerah				
1	02	02	2.02	13	Pengelolaan Pelayanan Kesehatan bagi Penduduk pada Kondisi Kejadian Luar Biasa (KLB)	Jumlah Dokumen Hasil Pengelolaan Pelayanan Kesehatan bagi Penduduk pada Kondisi Kejadian Luar Biasa (KLB) Sesuai Standar				23 Dokumen	23 Dokumen	173,500,000	3,450,000	0	Semua Kab/Kota, Semua Kecamatan, Semua Kelurahan	DAK Non Fisik-BOKKB-BOK		3. Peningkatan kualitas pendidikan, kesehatan untuk mendukung SDM yang berkelanjutan	Masyarakat dan Kader	23 Dokumen	196,300,000	Dinas Kesehatan
1	02	02	2.02	14	Pengelolaan Pelayanan Kesehatan bagi Penduduk Terdampak Krisis Kesehatan Akibat Bencana dan/atau Berpotensi Bencana	Jumlah Dokumen Hasil Pengelolaan Pelayanan Kesehatan bagi Penduduk Terdampak Krisis Kesehatan Akibat Bencana dan/atau Berpotensi Bencana Sesuai Standar				55 Dokumen	55 Dokumen	0	2,750,000	2,750,000		DAK Non Fisik-BOKKB-BOK		3. Peningkatan kualitas pendidikan, kesehatan untuk mendukung SDM yang berkelanjutan	Masyarakat dan Kader	55 Dokumen	2,750,000	Dinas Kesehatan
1	02	02	2.02	15	Pengelolaan Pelayanan Kesehatan Gizi Masyarakat	Jumlah Dokumen Hasil Pengelolaan Pelayanan Kesehatan Gizi Masyarakat				5 Dokumen	5 Dokumen	91,856,856	7,500,000	90,550,000	Semua Kab/Kota, Semua Kecamatan, Semua Kelurahan	DAK Non Fisik-BOKKB-BOK		3. Peningkatan kualitas pendidikan, kesehatan untuk mendukung SDM yang berkelanjutan	Masyarakat dan Kader	5 Dokumen	152,450,000	Dinas Kesehatan
1	02	02	2.02	16	Pengelolaan Pelayanan Kesehatan Kerja dan Olahraga	Jumlah Dokumen Hasil Pengelolaan Pelayanan Kesehatan Kerja dan Olahraga				3 Dokumen	3 Dokumen	24,421,640	25,903,697	25,903,697	Semua Kab/Kota, Semua Kecamatan, Semua Kelurahan	DAK Non Fisik-BOKKB-BOK		3. Peningkatan kualitas pendidikan, kesehatan untuk mendukung SDM yang berkelanjutan	Masyarakat dan Kader	3 Dokumen	18,550,000	Dinas Kesehatan
1	02	02	2.02	17	Pengelolaan Pelayanan Kesehatan Lingkungan	Jumlah Dokumen Hasil Pengelolaan Pelayanan Kesehatan Lingkungan				25 Dokumen	25 Dokumen	9,406,030	4,600,000	4,600,000	Semua Kab/Kota, Semua Kecamatan, Semua Kelurahan	DAK Non Fisik-BOKKB-BOK		3. Peningkatan kualitas pendidikan, kesehatan untuk mendukung SDM yang berkelanjutan	Masyarakat dan Kader	25 Dokumen	2,250,000	Dinas Kesehatan
1	02	02	2.02	18	Pengelolaan Pelayanan Promosi Kesehatan	Jumlah Dokumen Hasil Pengelolaan Pelayanan Promosi Kesehatan				23 Dokumen	23 Dokumen	27,770,330	0	63,853,303	Semua Kab/Kota, Semua Kecamatan, Semua Kelurahan	DAK Non Fisik-BOKKB-BOK		3. Peningkatan kualitas pendidikan, kesehatan untuk mendukung SDM yang berkelanjutan	Masyarakat dan Kader	23 Dokumen	25,325,000	Dinas Kesehatan
1	02	02	2.02	20	Pengelolaan Surveilans Kesehatan	Jumlah Dokumen Hasil Pengelolaan Surveilans Kesehatan				195 Dokumen	195 Dokumen	0	9,750,000	4,650,000		DAK Non Fisik-BOKKB-BOK		3. Peningkatan kualitas pendidikan, kesehatan untuk mendukung SDM yang berkelanjutan	Masyarakat dan Kader	195 Dokumen	9,750,000	Dinas Kesehatan

Penetapan Perubahan Rencana Kerja Pemerintah Daerah (RKPD)
Kabupaten Bojonegoro
Tahun 2023

Kode					Urusan/ Bidang Urusan/ Program/ Kegiatan/ Sub Kegiatan	Indikator Program/ Kegiatan/ Sub Kegiatan	Target Akhir Periode RPJMD	Realisasi Capaian RKPD Tahun 2021	Prakiraan Capaian Target RKPD Tahun 2022	Capaian Kinerja dan Kerangka Pendanaan								Kelompok Sasaran	Prakiraan Maju Rencana Tahun 2024		Perangkat Daerah Penanggung Jawab
										Target 2023		Pagu Indikatif			Lokasi	Sumber Dana	Prioritas			Target	Pagu Indikatif	
										Semula	Menjadi	RKPD 2023	APBD 2023	RKPD 2023 Perubahan			Nasional	Daerah				
1	02	02	2.02	22	Pengelolaan Pelayanan Kesehatan Jiwa dan NAPZA	Jumlah Penyalahguna NAPZA yang Mendapatkan Pelayanan Kesehatan persentase pengelolaan pelayanan kesehatan jiwa dan NAPZA di danai BOK				3 Orang 100 %	3 Orang 100 %	2,718,735	3,450,000	7,890,000	Semua Kab/Kota, Semua Kecamatan, Semua Kelurahan	DAK Non Fisik-BOKKB-BOK		3. Peningkatan kualitas pendidikan, kesehatan untuk mendukung SDM yang berkelanjutan	Masyarakat dan Kader	3 Orang 100 %	287,500	Dinas Kesehatan
1	02	02	2.02	25	Pelayanan Kesehatan Penyakit Menular dan Tidak Menular	Jumlah Dokumen Hasil Pelayanan Kesehatan Penyakit Menular dan Tidak Menular				25 Dokumen	25 Dokumen	107,255,406	27,615,000	51,715,000	Semua Kab/Kota, Semua Kecamatan, Semua Kelurahan	DAK Non Fisik-BOKKB-BOK		3. Peningkatan kualitas pendidikan, kesehatan untuk mendukung SDM yang berkelanjutan	Masyarakat dan Kader	25 Dokumen	41,192,920	Dinas Kesehatan
1	02	02	2.02	28	Pengambilan dan Pengiriman Spesimen Penyakit Potensial KLB ke Laboratorium Rujukan/Nasional	Jumlah Spesimen Penyakit Potensial Kejadian Luar Biasa (KLB) ke Laboratorium Rujukan/Nasional yang Didistribusikan				20 Paket	20 Paket	0	1,000,000	1,000,000		DAK Non Fisik-BOKKB-BOK		3. Peningkatan kualitas pendidikan, kesehatan untuk mendukung SDM yang berkelanjutan	Masyarakat dan Kader	20 Paket	1,000,000	Dinas Kesehatan
1	02	02	2.02	33	Operasional Pelayanan Puskesmas	Jumlah Dokumen Operasional Pelayanan Puskesmas				23 Dokumen	23 Dokumen	4,246,678,350	4,221,658,350	4,227,395,440	Semua Kab/Kota, Semua Kecamatan, Semua Kelurahan	DAK Non Fisik-BOKKB-BOK LAIN-LAIN PENDAPATAN DAERAH YANG SAH		3. Peningkatan kualitas pendidikan, kesehatan untuk mendukung SDM yang berkelanjutan	Masyarakat dan Kader	23 Dokumen	4,191,328,350	Dinas Kesehatan
1	02	02	2.02	36	Investigasi Awal Kejadian Tidak Diharapkan (Kejadian Ikutan Pasca Imunisasi dan Pemberian Obat Massal)	Jumlah Laporan Hasil Investigasi Awal Kejadian Tidak Diharapkan (Kejadian Ikutan Pasca Imunisasi dan Pemberian Obat Massal)				5 Laporan	5 Laporan	581,578	15,750,000	750,000	Semua Kab/Kota, Semua Kecamatan, Semua Kelurahan	DAK Non Fisik-BOKKB-BOK		3. Peningkatan kualitas pendidikan, kesehatan untuk mendukung SDM yang berkelanjutan	Masyarakat dan Kader	5 Laporan	50,000	Dinas Kesehatan
1	02	02	2.02	39	Pengelolaan Pelayanan Kesehatan Dasar Melalui Pendekatan Keluarga	Jumlah Keluarga Yang Sudah Dikunjungi dan Diintervensi Masalah Kesehatannya Oleh Tenaga Kesehatan Puskesmas Jumlah Keluarga Yang Sudah Dikunjungi dan Diintervensi Masalah Kesehatannya Oleh Tenaga Kesehatan Puskesmas persentase pengelolaan pelayanan kesehatan dasar melalui pendekatan keluarga di danai BOK				0 Keluarga 415 Keluarga 100 %	0 Keluarga 415 Keluarga 100 %	7,781,030	0	0	Kab. Bojonegoro, Balen, Semua Kelurahan	DAK Non Fisik-BOKKB-BOK		3. Peningkatan kualitas pendidikan, kesehatan untuk mendukung SDM yang berkelanjutan	Masyarakat dan Kader	0 Keluarga 415 Keluarga 100 %	7,781,030	Dinas Kesehatan

Penetapan Perubahan Rencana Kerja Pemerintah Daerah (RKPD)
Kabupaten Bojonegoro
Tahun 2023

Kode					Urusan/ Bidang Urusan/ Program/ Kegiatan/ Sub Kegiatan	Indikator Program/ Kegiatan/ Sub Kegiatan	Target Akhir Periode RPJMD	Realisasi Capaian RKPD Tahun 2021	Prakiraan Capaian Target RKPD Tahun 2022	Capaian Kinerja dan Kerangka Pendanaan								Kelompok Sasaran	Prakiraan Maju Rencana Tahun 2024		Perangkat Daerah Penanggung Jawab
										Target 2023		Pagu Indikatif			Lokasi	Sumber Dana	Prioritas			Target	Pagu Indikatif	
										Semula	Menjadi	RKPD 2023	APBD 2023	RKPD 2023 Perubahan			Nasional	Daerah				
1	02	02	2.02	40	Pengelolaan pelayanan kesehatan orang dengan Tuberkulosis	Jumlah orang dengan Tuberkulosis yang mendapatkan pelayanan kesehatan sesuai standar Jumlah Orang Terduga Menderita Tuberkulosis yang Mendapatkan Pelayanan Sesuai Standar					0 Orang 0 Orang	0	0	6,500,000	Kab. Bojonegoro, Balen, Semua Kelurahan	DAK Non Fisik-BOKKB-BOK		3. Peningkatan kualitas pendidikan, kesehatan untuk mendukung SDM yang berkelanjutan	Masyarakat dan Kader	0 Orang 0 Orang	6,500,000	Dinas Kesehatan
1	02	02	2.02	42	Pengelolaan pelayanan kesehatan Malaria	Jumlah orang yang mendapatkan pelayanan kesehatan malaria					0 Orang	0	0	650,000	Kab. Bojonegoro, Balen, Semua Kelurahan	DAK Non Fisik-BOKKB-BOK		3. Peningkatan kualitas pendidikan, kesehatan untuk mendukung SDM yang berkelanjutan	Masyarakat dan Kader	0 Orang	650,000	Dinas Kesehatan
1	**02**	**03**			**PROGRAM PENINGKATAN KAPASITAS SUMBER DAYA MANUSIA KESEHATAN**	Persentase Fasilitas Kesehatan Yang Memiliki SDM Sesuai Standar (Jumlah Dan Kompetensi)	%		%	49.18 %	49.18 %	**105,267,264**	**21,280,000**	**0**						49.18 %	**126,935,680**	
1	**02**	**03**	2.02		**Perencanaan Kebutuhan dan Pendayagunaan Sumber Daya Manusia Kesehatan untuk UKP dan UKM di Wilayah Kabupaten/Kota**	Persentase Puskesmas Dengan Sumberdaya Manusia Kesehatan Sesuai Standar	%		%	85 %	85 %	**105,267,264**	**0**	**0**						85 %	**105,655,680**	
1	02	03	2.02	02	Pemenuhan Kebutuhan Sumber Daya Manusia Kesehatan Sesuai Standar	Jumlah Sumber Daya Manusia Kesehatan yang Memenuhi Standar di Fasilitas Pelayanan Kesehatan (Fasyankes)				3 Orang	3 Orang	105,267,264	0	0	Semua Kab/Kota, Semua Kecamatan, Semua Kelurahan	DAK Non Fisik-BOKKB-BOK		3. Peningkatan kualitas pendidikan, kesehatan untuk mendukung SDM yang berkelanjutan	Masyarakat dan Kader	3 Orang	105,655,680	Dinas Kesehatan
1	**02**	**03**	2.03		**Pengembangan Mutu dan Peningkatan Kompetensi Teknis Sumber Daya Manusia Kesehatan Tingkat Daerah Kabupaten/Kota**							**0**	**21,280,000**	**0**							**21,280,000**	

Penetapan Perubahan Rencana Kerja Pemerintah Daerah (RKPD)
Kabupaten Bojonegoro
Tahun 2023

Kode					Urusan/ Bidang Urusan/ Program/ Kegiatan/ Sub Kegiatan	Indikator Program/ Kegiatan/ Sub Kegiatan	Target Akhir Periode RPJMD	Realisasi Capaian RKPD Tahun 2021	Prakiraan Capaian Target RKPD Tahun 2022	Capaian Kinerja dan Kerangka Pendanaan								Kelompok Sasaran	Prakiraan Maju Rencana Tahun 2024		Perangkat Daerah Penanggung Jawab
										Target 2023		Pagu Indikatif			Lokasi	Sumber Dana	Prioritas			Target	Pagu Indikatif	
										Semula	Menjadi	RKPD 2023	APBD 2023	RKPD 2023 Perubahan			Nasional	Daerah				
1	02	03	2.03	01	Pengembangan Mutu dan Peningkatan Kompetensi Teknis Sumber Daya Manusia Kesehatan Tingkat Daerah Kabupaten/Kota	Jumlah Sumber Daya Manusia Kesehatan Tingkat Daerah Kabupaten/Kota yang Ditingkatkan Mutu dan Kompetensinya				120 Orang	120 Orang	0	21,280,000	0		DAK Non Fisik-BOKKB-BOK		3. Peningkatan kualitas pendidikan, kesehatan untuk mendukung SDM yang berkelanjutan		120 Orang	21,280,000	Dinas Kesehatan
1	**02**	**05**			**PROGRAM PEMBERDAYAAN MASYARAKAT BIDANG KESEHATAN**	Persentase Desa /Kelurahan Siaga Aktif Purnama Dan Mandiri	%		%	18 %	18 %	**127,262,060**	**92,328,303**	**13,685,000**						18 %	**125,106,030**	
1	**02**	**05**	2.01		**Advokasi, Pemberdayaan, Kemitraan, Peningkatan Peran serta Masyarakat dan Lintas Sektor Tingkat Daerah Kabupaten/Kota**	Persentase Desa /Kelurahan Siaga Yang Difasilitasi	%		%	100 %	100 %	**15,106,030**	**78,643,303**	**0**						100 %	**15,106,030**	
1	02	05	2.01	01	Peningkatan Upaya Promosi Kesehatan, Advokasi, Kemitraan dan Pemberdayaan Masyarakat	Jumlah Dokumen Promosi Kesehatan, Advokasi, Kemitraan dan Pemberdayaan Masyarakat Jumlah Dokumen Promosi Kesehatan, Advokasi, Kemitraan dan Pemberdayaan Masyarakat persentase peningkatan upaya promosi kesehatan , advokasi, kemitraan dan pemberdayaan masyarakatdi danai BOK				0 Dokumen 23 Dokumen 100 %	0 Dokumen 23 Dokumen 100 %	15,106,030	78,643,303	0	Kab. Bojonegoro, Balen, Semua Kelurahan	DAK Non Fisik-BOKKB-BOK		3. Peningkatan kualitas pendidikan, kesehatan untuk mendukung SDM yang berkelanjutan	Masyarakat dan Kader	0 Dokumen 23 Dokumen 100 %	15,106,030	Dinas Kesehatan
1	**02**	**05**	2.03		**Pengembangan dan Pelaksanaan Upaya Kesehatan Bersumber Daya Masyarakat (UKBM) Tingkat Daerah Kabupaten/Kota**	Persentase Desa Dengan Jumlah UKBM Aktif > 4	%		%	85 %	85 %	**112,156,030**	**13,685,000**	**13,685,000**						85 %	**110,000,000**	
1	02	05	2.03	01	Bimbingan Teknis dan Supervisi Pengembangan dan Pelaksanaan Upaya Kesehatan Bersumber Daya Masyarakat (UKBM)	Jumlah Dokumen Hasil Bimbingan Teknis dan Supervisi Upaya Kesehatan Bersumber Daya Masyarakat (UKBM)				25 Dokumen	25 Dokumen	112,156,030	13,685,000	13,685,000	Semua Kab/Kota, Semua Kecamatan, Semua Kelurahan	DAK Non Fisik-BOKKB-BOK		3. Peningkatan kualitas pendidikan, kesehatan untuk mendukung SDM yang berkelanjutan	Masyarakat dan Kader	25 Dokumen	110,000,000	Dinas Kesehatan
1					**URUSAN PEMERINTAHAN WAJIB YANG BERKAITAN DENGAN PELAYANAN DASAR**																	

Penetapan Perubahan Rencana Kerja Pemerintah Daerah (RKPD)
Kabupaten Bojonegoro
Tahun 2023

Kode					Urusan/ Bidang Urusan/ Program/ Kegiatan/ Sub Kegiatan	Indikator Program/ Kegiatan/ Sub Kegiatan	Target Akhir Periode RPJMD	Realisasi Capaian RKPD Tahun 2021	Prakiraan Capaian Target RKPD Tahun 2022	Capaian Kinerja dan Kerangka Pendanaan							Kelompok Sasaran	Prakiraan Maju Rencana Tahun 2024		Perangkat Daerah Penanggung Jawab
										Target 2023		Pagu Indikatif			Lokasi	Sumber Dana	Prioritas			Target	Pagu Indikatif	
										Semula	Menjadi	RKPD 2023	APBD 2023	RKPD 2023 Perubahan			Nasional	Daerah				
1	**02**				**URUSAN PEMERINTAHAN BIDANG KESEHATAN**							**3,257,720,800**	**3,025,124,350**	**3,282,385,226**							**3,274,520,800**	
1	**02**	**02**			**PROGRAM PEMENUHAN UPAYA KESEHATAN PERORANGAN DAN UPAYA KESEHATAN MASYARAKAT**	Angka Kematian Bayi (AKB) Angka Kematian Ibu (AKI) Indeks Kepuasan Masyarakat (IKM) Prevalensi Stunting	per 1000 KH per 100.000 KH Indeks %		per 1000 KH per 100.000 KH Indeks %	6.06 per 1000 KH 90.91 per 100.000 KH 3.34 Indeks 5.70 %	6.06 per 1000 KH 90.91 per 100.000 KH 3.34 Indeks 5.70 %	**3,112,890,120**	**2,825,956,350**	**3,275,985,226**					6.06 per 1000 KH 90.91 per 100.000 KH 3.34 Indeks 5.70 %	**3,129,690,120**	

Penetapan Perubahan Rencana Kerja Pemerintah Daerah (RKPD)
Kabupaten Bojonegoro
Tahun 2023

Kode					Urusan/ Bidang Urusan/ Program/ Kegiatan/ Sub Kegiatan	Indikator Program/ Kegiatan/ Sub Kegiatan	Target Akhir Periode RPJMD	Realisasi Capaian RKPD Tahun 2021	Prakiraan Capaian Target RKPD Tahun 2022	Capaian Kinerja dan Kerangka Pendanaan								Kelompok Sasaran	Prakiraan Maju Rencana Tahun 2024		Perangkat Daerah Penanggung Jawab
										Target 2023		Pagu Indikatif			Lokasi	Sumber Dana	Prioritas			Target	Pagu Indikatif	
										Semula	Menjadi	RKPD 2023	APBD 2023	RKPD 2023 Perubahan			Nasional	Daerah				
1	02	02	2.02		**Penyediaan Layanan Kesehatan untuk UKM dan UKP Rujukan Tingkat Daerah Kabupaten/Kota**	Persentase Anak Usia Pendidikan Dasar Yang Mendapatkan Pelayanan Kesehatan Sesuai Standar	%		%	100 %	100 %	**3,112,890,120**	**2,825,956,350**	**3,275,985,226**						100 %	**3,129,690,120**	
							%		%	100 %	100 %									100 %		
							%		%	100 %	100 %									100 %		
							%		%	100 %	100 %									100 %		
						Persentase Ibu Bersalin Mendapatkan Pelayanan Persalinan Sesuai Standar	%		%	100 %	100 %									100 %		
							%		%	100 %	100 %									100 %		
							%		%	100 %	100 %									100 %		
						Persentase Ibu Hamil Mendapatkan Pelayanan Kesehatan Ibu Hamil Sesuai Standar	%		%	100 %	100 %									100 %		
							%		%	100 %	100 %									100 %		
							%		%	100 %	100 %									100 %		
							%		%	100 %	100 %									100 %		
						Persentase Jumlah Bayi Baru Lahir Usia 0-28 Hari Mendapat Pelayanan Kesehatan Sesuai Standar	%		%	100 %	100 %									100 %		
						Persentase Orang Dengan Gangguan Jiwa (ODGJ) Berat Yang Mendapatkan Pelayanan Kesehatan Sesuai Standar	%		%	100 %	100 %									100 %		
						Persentase Orang Dengan Resiko Terinfeksi HIV Mendapatkan Pemeriksaan HIV Sesuai Standar	%		%	100 %	100 %									100 %		
						Persentase Orang Dengan TB Mendapatkan Pelayanan Kesehatan Sesuai Standar	%		%	100 %	100 %									100 %		
						Persentase Pelayanan Kesehatan Balita Sesuai Standar	%		%	100 %	100 %									100 %		
						Persentase Penderita Diabetes Melitus Yang Mendapatkan Pelayanan Kesehatan Sesuai Standar	%		%	100 %	100 %									100 %		
						Persentase Penderita Hipertensi Yang Mendapatkan Pelayanan Kesehatan Sesuai Standar	%		%	100 %	100 %									100 %		
						Persentase Warga Negara Usia 15 - 59 Tahun Yang Mendapatkan Pelayanan Skrining Kesehatan Sesuai Standar	%		%	100 %	100 %									100 %		

Penetapan Perubahan Rencana Kerja Pemerintah Daerah (RKPD)
Kabupaten Bojonegoro
Tahun 2023

Kode					Urusan/ Bidang Urusan/ Program/ Kegiatan/ Sub Kegiatan	Indikator Program/ Kegiatan/ Sub Kegiatan	Target Akhir Periode RPJMD	Realisasi Capaian RKPD Tahun 2021	Prakiraan Capaian Target RKPD Tahun 2022	Capaian Kinerja dan Kerangka Pendanaan								Kelompok Sasaran	Prakiraan Maju Rencana Tahun 2024		Perangkat Daerah Penanggung Jawab
										Target 2023		Pagu Indikatif			Lokasi	Sumber Dana	Prioritas			Target	Pagu Indikatif	
										Semula	Menjadi	RKPD 2023	APBD 2023	RKPD 2023 Perubahan			Nasional	Daerah				
						Persentase Warga Negara Usia 60 Tahun Ke Atas Mendapatkan Skrining Kesehatan Sesuai Standard																
1	02	02	2.02	01	Pengelolaan Pelayanan Kesehatan Ibu Hamil	Jumlah Ibu Hamil yang Mendapatkan Pelayanan Kesehatan Sesuai Standar Persentase Ibu Hamil mendapatkan Pelayanan Kesehatan Ibu Hamil Sesuai Standart				552 Orang 100 %	552 Orang 100 %	36,529,381	59,250,000	107,450,000	Semua Kab/Kota, Semua Kecamatan, Semua Kelurahan	DAK Non Fisik-BOKKB-BOK		3. Peningkatan kualitas pendidikan, kesehatan untuk mendukung SDM yang berkelanjutan	Masyarakat dan Kader	552 Orang 100 %	36,529,381	Dinas Kesehatan
1	02	02	2.02	02	Pengelolaan Pelayanan Kesehatan Ibu Bersalin	Jumlah Ibu Bersalin yang Mendapatkan Pelayanan Kesehatan Sesuai Standar Persentase Ibu BErsalin Mendapatkan Pelayanan Persalinan Sesuai Standart				527 Orang 100 %	527 Orang 100 %	6,849,941	46,200,000	0	Semua Kab/Kota, Semua Kecamatan, Semua Kelurahan	DAK Non Fisik-BOKKB-BOK		3. Peningkatan kualitas pendidikan, kesehatan untuk mendukung SDM yang berkelanjutan	Masyarakat dan Kader	527 Orang 100 %	6,849,941	Dinas Kesehatan
1	02	02	2.02	03	Pengelolaan Pelayanan Kesehatan Bayi Baru Lahir	Jumlah Bayi Baru Lahir yang Mendapatkan Pelayanan Kesehatan Sesuai Standar Persentase JUmlah Bayi Baru Lahir usia 0-28 Hari Mendapat pelayanan Kesehatan Sesuai Standart				535 Orang 98 %	535 Orang 98 %	8,514,796	6,300,000	0	Semua Kab/Kota, Semua Kecamatan, Semua Kelurahan	DAK Non Fisik-BOKKB-BOK		3. Peningkatan kualitas pendidikan, kesehatan untuk mendukung SDM yang berkelanjutan	Masyarakat dan Kader	535 Orang 98 %	8,514,796	Dinas Kesehatan
1	02	02	2.02	04	Pengelolaan Pelayanan Kesehatan Balita	Jumlah Balita yang Mendapatkan Pelayanan Kesehatan Sesuai Standar Persentase Pelayanan Balita Sesuai Standart				2089 Orang 100 %	2089 Orang 100 %	43,939,787	28,600,000	18,200,000	Semua Kab/Kota, Semua Kecamatan, Semua Kelurahan	DAK Non Fisik-BOKKB-BOK		3. Peningkatan kualitas pendidikan, kesehatan untuk mendukung SDM yang berkelanjutan	Masyarakat dan Kader	2089 Orang 100 %	43,939,787	Dinas Kesehatan
1	02	02	2.02	05	Pengelolaan Pelayanan Kesehatan pada Usia Pendidikan Dasar	Jumlah Anak Usia Pendidikan Dasar yang Mendapatkan Pelayanan Kesehatan Sesuai Standar PersentaseAnak pendidikan Usia Dasar Yang Mendapatkan pelayanan Kesehatan sesuai Standart				0 anak 100 %	0 anak 100 %	42,817,886	46,850,000	35,000,000	Semua Kab/Kota, Semua Kecamatan, Semua Kelurahan	DAK Non Fisik-BOKKB-BOK		3. Peningkatan kualitas pendidikan, kesehatan untuk mendukung SDM yang berkelanjutan	Masyarakat dan Kader	0 anak 100 %	42,817,886	Dinas Kesehatan

Penetapan Perubahan Rencana Kerja Pemerintah Daerah (RKPD)
Kabupaten Bojonegoro
Tahun 2023

Kode					Urusan/ Bidang Urusan/ Program/ Kegiatan/ Sub Kegiatan	Indikator Program/ Kegiatan/ Sub Kegiatan	Target Akhir Periode RPJMD	Realisasi Capaian RKPD Tahun 2021	Prakiraan Capaian Target RKPD Tahun 2022	Capaian Kinerja dan Kerangka Pendanaan								Kelompok Sasaran	Prakiraan Maju Rencana Tahun 2024		Perangkat Daerah Penanggung Jawab
										Target 2023		Pagu Indikatif			Lokasi	Sumber Dana	Prioritas			Target	Pagu Indikatif	
										Semula	Menjadi	RKPD 2023	APBD 2023	RKPD 2023 Perubahan			Nasional	Daerah				
1	02	02	2.02	06	Pengelolaan Pelayanan Kesehatan pada Usia Produktif	Jumlah Penduduk Usia Produktif yang Mendapatkan Pelayanan Kesehatan Sesuai Standar				0 Orang	0 Orang	0	2,200,000	13,650,000	Kab. Bojonegoro, Sukosewu, Semua Kelurahan	DAK Non Fisik-BOKKB-BOK		3. Peningkatan kualitas pendidikan, kesehatan untuk mendukung SDM yang berkelanjutan	Masyarakat dan Kader	0 Orang	0	Dinas Kesehatan
1	02	02	2.02	07	Pengelolaan Pelayanan Kesehatan pada Usia Lanjut	Jumlah Penduduk Usia Lanjut yang Mendapatkan Pelayanan Kesehatan Sesuai Standar				100 %	100 %	11,800,000	22,000,000	23,100,000	Semua Kab/Kota, Semua Kecamatan, Semua Kelurahan	DAK Non Fisik-BOKKB-BOK		3. Peningkatan kualitas pendidikan, kesehatan untuk mendukung SDM yang berkelanjutan	Masyarakat dan Kader	100 %	11,800,000	Dinas Kesehatan
1	02	02	2.02	08	Pengelolaan Pelayanan Kesehatan Penderita Hipertensi	Jumlah Penderita Hipertensi yang Mendapatkan Pelayanan Kesehatan Sesuai Standar				0 Orang	0 Orang	0	9,500,000	0	Kab. Bojonegoro, Sukosewu, Semua Kelurahan	DAK Non Fisik-BOKKB-BOK		3. Peningkatan kualitas pendidikan, kesehatan untuk mendukung SDM yang berkelanjutan	Masyarakat dan Kader	0 Orang	0	Dinas Kesehatan
1	02	02	2.02	09	Pengelolaan Pelayanan Kesehatan Penderita Diabetes Melitus	Jumlah Penderita Diabetes Melitus yang Mendapatkan Pelayanan Kesehatan Sesuai Standar				0 Orang	0 Orang	0	12,466,835	0	Kab. Bojonegoro, Sukosewu, Semua Kelurahan	DAK Non Fisik-BOKKB-BOK		3. Peningkatan kualitas pendidikan, kesehatan untuk mendukung SDM yang berkelanjutan	Masyarakat dan Kader	0 Orang	0	Dinas Kesehatan
1	02	02	2.02	10	Pengelolaan Pelayanan Kesehatan Orang dengan Gangguan Jiwa Berat	Jumlah Orang yang Mendapatkan Pelayanan Kesehatan Orang dengan Gangguan Jiwa Berat Sesuai Standar Persentase Orang DEngan Gangguan Jiwa Berat Yang Mendapatkan Pelayanan Kesehatan Sesuai Standart				531 Orang 100 %	531 Orang 100 %	100,000	200,000	5,500,000	Semua Kab/Kota, Semua Kecamatan, Semua Kelurahan	DAK Non Fisik-BOKKB-BOK		3. Peningkatan kualitas pendidikan, kesehatan untuk mendukung SDM yang berkelanjutan	Masyarakat dan Kader	531 Orang 100 %	100,000	Dinas Kesehatan
1	02	02	2.02	11	Pengelolaan Pelayanan Kesehatan Orang Terduga Tuberkulosis	Jumlah Orang Terduga Menderita Tuberkulosis yang Mendapatkan Pelayanan Sesuai Standar				0 Orang	0 Orang	0	3,416,665	2,800,000	Kab. Bojonegoro, Sukosewu, Semua Kelurahan	DAK Non Fisik-BOKKB-BOK		3. Peningkatan kualitas pendidikan, kesehatan untuk mendukung SDM yang berkelanjutan	Masyarakat dan Kader	0 Orang	0	Dinas Kesehatan

Penetapan Perubahan Rencana Kerja Pemerintah Daerah (RKPD)
Kabupaten Bojonegoro
Tahun 2023

Kode					Urusan/ Bidang Urusan/ Program/ Kegiatan/ Sub Kegiatan	Indikator Program/ Kegiatan/ Sub Kegiatan	Target Akhir Periode RPJMD	Realisasi Capaian RKPD Tahun 2021	Prakiraan Capaian Target RKPD Tahun 2022	Capaian Kinerja dan Kerangka Pendanaan								Kelompok Sasaran	Prakiraan Maju Rencana Tahun 2024		Perangkat Daerah Penanggung Jawab
										Target 2023		Pagu Indikatif			Lokasi	Sumber Dana	Prioritas			Target	Pagu Indikatif	
										Semula	Menjadi	RKPD 2023	APBD 2023	RKPD 2023 Perubahan			Nasional	Daerah				
1	02	02	2.02	12	Pengelolaan Pelayanan Kesehatan Orang dengan Risiko Terinfeksi HIV	Jumlah Orang Terduga Menderita HIV yang Mendapatkan Pelayanan Sesuai Standar Persentase Orang Dengan Resiko HIV yang Mendapatkan Pemeriksaan HIV sesuai Standart				0 orang 100 %	0 orang 100 %	3,725,000	1,200,000	1,000,000	Semua Kab/Kota, Semua Kecamatan, Semua Kelurahan	DAK Non Fisik-BOKKB-BOK		3. Peningkatan kualitas pendidikan, kesehatan untuk mendukung SDM yang berkelanjutan	Masyarakat dan Kader	0 orang 100 %	3,725,000	Dinas Kesehatan
1	02	02	2.02	13	Pengelolaan Pelayanan Kesehatan bagi Penduduk pada Kondisi Kejadian Luar Biasa (KLB)	Jumlah Dokumen Hasil Pengelolaan Pelayanan Kesehatan bagi Penduduk pada Kondisi Kejadian Luar Biasa (KLB) Sesuai Standar Persentase KLB yang ditemukan Dan di tangani				8 Dokumen 100 %	8 Dokumen 100 %	122,800,000	3,566,500	0	Semua Kab/Kota, Semua Kecamatan, Semua Kelurahan	DAK Non Fisik-BOKKB-BOK		3. Peningkatan kualitas pendidikan, kesehatan untuk mendukung SDM yang berkelanjutan	Masyarakat dan Kader	8 Dokumen 100 %	122,800,000	Dinas Kesehatan
1	02	02	2.02	15	Pengelolaan Pelayanan Kesehatan Gizi Masyarakat	Jumlah Dokumen Hasil Pengelolaan Pelayanan Kesehatan Gizi Masyarakat Persentase Balita Gizi Buruk Yang Mendapatkan Perawatan Persentase Bayi Usia < 6 bulan Yang Mendapatkan ASI eksklusif Persentase Ibu Hamil Kurang Energi Kronis (KEK)				8 Dokumen 100 % 100 % 100 %	8 Dokumen 100 % 100 % 100 %	86,827,197	10,500,000	74,300,000	Semua Kab/Kota, Semua Kecamatan, Semua Kelurahan	DAK Non Fisik-BOKKB-BOK		3. Peningkatan kualitas pendidikan, kesehatan untuk mendukung SDM yang berkelanjutan	Masyarakat dan Kader	8 Dokumen 100 % 100 % 100 %	86,827,197	Dinas Kesehatan
1	02	02	2.02	16	Pengelolaan Pelayanan Kesehatan Kerja dan Olahraga	Jumlah Dokumen Hasil Pengelolaan Pelayanan Kesehatan Kerja dan Olahraga Persentase Anak Usia 10-12 Tahun dan ASN yang dilakukan Pengukuran Kebugaran				1 Dokumen 100 %	1 Dokumen 100 %	11,240,500	0	40,810,000	Semua Kab/Kota, Semua Kecamatan, Semua Kelurahan	DAK Non Fisik-BOKKB-BOK		3. Peningkatan kualitas pendidikan, kesehatan untuk mendukung SDM yang berkelanjutan	Masyarakat dan Kader	1 Dokumen 100 %	11,240,500	Dinas Kesehatan

Penetapan Perubahan Rencana Kerja Pemerintah Daerah (RKPD)
Kabupaten Bojonegoro
Tahun 2023

Kode					Urusan/ Bidang Urusan/ Program/ Kegiatan/ Sub Kegiatan	Indikator Program/ Kegiatan/ Sub Kegiatan	Target Akhir Periode RPJMD	Realisasi Capaian RKPD Tahun 2021	Prakiraan Capaian Target RKPD Tahun 2022	Capaian Kinerja dan Kerangka Pendanaan								Kelompok Sasaran	Prakiraan Maju Rencana Tahun 2024		Perangkat Daerah Penanggung Jawab
										Target 2023		Pagu Indikatif			Lokasi	Sumber Dana	Prioritas			Target	Pagu Indikatif	
										Semula	Menjadi	RKPD 2023	APBD 2023	RKPD 2023 Perubahan			Nasional	Daerah				
1	02	02	2.02	17	Pengelolaan Pelayanan Kesehatan Lingkungan	Jumlah Dokumen Hasil Pengelolaan Pelayanan Kesehatan Lingkungan Jumlah Dokumen Hasil Pengelolaan Pelayanan Kesehatan Lingkungan Persentase Capaian PHBS Dalam Rumah Tangga persentase Desa/Kelurahan ODF				0 Dokumen 1 Dokumen 72 % 100 %	0 Dokumen 1 Dokumen 72 % 100 %	18,824,966	7,000,000	7,000,000	Semua Kab/Kota, Semua Kecamatan, Semua Kelurahan	DAK Non Fisik-BOKKB-BOK		3. Peningkatan kualitas pendidikan, kesehatan untuk mendukung SDM yang berkelanjutan	Masyarakat dan Kader	0 Dokumen 1 Dokumen 72 % 100 %	18,824,966	Dinas Kesehatan
1	02	02	2.02	18	Pengelolaan Pelayanan Promosi Kesehatan	Jumlah Dokumen Hasil Pengelolaan Pelayanan Promosi Kesehatan				1 Dokumen	1 Dokumen	29,343,426	0	64,722,000	Semua Kab/Kota, Semua Kecamatan, Semua Kelurahan	DAK Non Fisik-BOKKB-BOK		3. Peningkatan kualitas pendidikan, kesehatan untuk mendukung SDM yang berkelanjutan	Masyarakat dan Kader	1 Dokumen	29,343,426	Dinas Kesehatan
1	02	02	2.02	20	Pengelolaan Surveilans Kesehatan	Jumlah Dokumen Hasil Pengelolaan Surveilans Kesehatan Jumlah Dokumen Hasil Pengelolaan Surveilans Kesehatan				0 Dokumen 7 Dokumen	0 Dokumen 7 Dokumen	51,139,700	15,000,000	4,566,500	Semua Kab/Kota, Semua Kecamatan, Semua Kelurahan	DAK Non Fisik-BOKKB-BOK		3. Peningkatan kualitas pendidikan, kesehatan untuk mendukung SDM yang berkelanjutan	Masyarakat dan Kader	0 Dokumen 7 Dokumen	51,139,700	Dinas Kesehatan
1	02	02	2.02	22	Pengelolaan Pelayanan Kesehatan Jiwa dan NAPZA	Jumlah Penyalahguna NAPZA yang Mendapatkan Pelayanan Kesehatan				27 Orang	27 Orang	3,000,000	0	1,400,000	Semua Kab/Kota, Semua Kecamatan, Semua Kelurahan	DAK Non Fisik-BOKKB-BOK		3. Peningkatan kualitas pendidikan, kesehatan untuk mendukung SDM yang berkelanjutan	Masyarakat dan Kader	27 Orang	3,000,000	Dinas Kesehatan
1	02	02	2.02	25	Pelayanan Kesehatan Penyakit Menular dan Tidak Menular	Jumlah Dokumen Hasil Pelayanan Kesehatan Penyakit Menular dan Tidak Menular				5 Dokumen	5 Dokumen	67,725,000	0	58,883,500	Semua Kab/Kota, Semua Kecamatan, Semua Kelurahan	DAK Non Fisik-BOKKB-BOK		3. Peningkatan kualitas pendidikan, kesehatan untuk mendukung SDM yang berkelanjutan	Masyarakat dan Kader	5 Dokumen	84,525,000	Dinas Kesehatan
1	02	02	2.02	28	Pengambilan dan Pengiriman Spesimen Penyakit Potensial KLB ke Laboratorium Rujukan/Nasional	Jumlah Spesimen Penyakit Potensial Kejadian Luar Biasa (KLB) ke Laboratorium Rujukan/Nasional yang Didistribusikan Jumlah Spesimen Penyakit Potensial Kejadian Luar Biasa (KLB) ke Laboratorium Rujukan/Nasional yang Didistribusikan				0 Paket 8 Paket	0 Paket 8 Paket	1,425,000	300,000	300,000	Semua Kab/Kota, Semua Kecamatan, Semua Kelurahan	DAK Non Fisik-BOKKB-BOK		3. Peningkatan kualitas pendidikan, kesehatan untuk mendukung SDM yang berkelanjutan	Masyarakat dan Kader	0 Paket 8 Paket	1,425,000	Dinas Kesehatan

Penetapan Perubahan Rencana Kerja Pemerintah Daerah (RKPD)
Kabupaten Bojonegoro
Tahun 2023

Kode					Urusan/ Bidang Urusan/ Program/ Kegiatan/ Sub Kegiatan	Indikator Program/ Kegiatan/ Sub Kegiatan	Target Akhir Periode RPJMD	Realisasi Capaian RKPD Tahun 2021	Prakiraan Capaian Target RKPD Tahun 2022	Capaian Kinerja dan Kerangka Pendanaan								Kelompok Sasaran	Prakiraan Maju Rencana Tahun 2024		Perangkat Daerah Penanggung Jawab
										Target 2023		Pagu Indikatif			Lokasi	Sumber Dana	Prioritas			Target	Pagu Indikatif	
										Semula	Menjadi	RKPD 2023	APBD 2023	RKPD 2023 Perubahan			Nasional	Daerah				
1	02	02	2.02	33	Operasional Pelayanan Puskesmas	Jumlah Dokumen Operasional Pelayanan Puskesmas				7 Dokumen	7 Dokumen	2,548,987,540	2,540,506,350	2,816,303,226	Semua Kab/Kota, Semua Kecamatan, Semua Kelurahan	LAIN-LAIN PENDAPATAN DAERAH YANG SAH DAK Non Fisik-BOKKB-BOK		3. Peningkatan kualitas pendidikan, kesehatan untuk mendukung SDM yang berkelanjutan	Masyarakat dan Kader	7 Dokumen	2,548,987,540	Dinas Kesehatan
1	02	02	2.02	36	Investigasi Awal Kejadian Tidak Diharapkan (Kejadian Ikutan Pasca Imunisasi dan Pemberian Obat Massal)	Jumlah Laporan Hasil Investigasi Awal Kejadian Tidak Diharapkan (Kejadian Ikutan Pasca Imunisasi dan Pemberian Obat Massal)				2 Laporan	2 Laporan	500,000	7,100,000	0	Semua Kab/Kota, Semua Kecamatan, Semua Kelurahan	DAK Non Fisik-BOKKB-BOK		3. Peningkatan kualitas pendidikan, kesehatan untuk mendukung SDM yang berkelanjutan	Masyarakat dan Kader	2 Laporan	500,000	Dinas Kesehatan
1	02	02	2.02	39	Pengelolaan Pelayanan Kesehatan Dasar Melalui Pendekatan Keluarga	Jumlah Keluarga Yang Sudah Dikunjungi dan Diintervensi Masalah Kesehatannya Oleh Tenaga Kesehatan Puskesmas				100 %	100 %	16,800,000	0	0	Kab. Bojonegoro, Sukosewu, Semua Kelurahan	DAK Non Fisik-BOKKB-BOK		3. Peningkatan kualitas pendidikan, kesehatan untuk mendukung SDM yang berkelanjutan	Masyarakat dan Kader	100 %	16,800,000	Dinas Kesehatan
1	02	02	2.02	40	Pengelolaan pelayanan kesehatan orang dengan Tuberkulosis	Jumlah orang dengan Tuberkulosis yang mendapatkan pelayanan kesehatan sesuai standar				0 Orang	0 Orang	0	3,800,000	1,000,000	Kab. Bojonegoro, Sukosewu, Semua Kelurahan	DAK Non Fisik-BOKKB-BOK		3. Peningkatan kualitas pendidikan, kesehatan untuk mendukung SDM yang berkelanjutan	Masyarakat dan Kader	0 Orang	0	Dinas Kesehatan
1	**02**	**03**			**PROGRAM PENINGKATAN KAPASITAS SUMBER DAYA MANUSIA KESEHATAN**	Persentase Fasilitas Kesehatan Yang Memiliki SDM Sesuai Standar (Jumlah Dan Kompetensi)	%		%	49.18 %	49.18 %	**105,655,680**	**17,136,000**	**0**						49.18 %	**105,655,680**	
1	**02**	**03**	2.02		**Perencanaan Kebutuhan dan Pendayagunaan Sumber Daya Manusia Kesehatan untuk UKP dan UKM di Wilayah Kabupaten/Kota**	Persentase Puskesmas Dengan Sumberdaya Manusia Kesehatan Sesuai Standar	%		%	85 %	85 %	**105,655,680**	**0**	**0**						85 %	**105,655,680**	
1	02	03	2.02	02	Pemenuhan Kebutuhan Sumber Daya Manusia Kesehatan Sesuai Standar	Jumlah Sumber Daya Manusia Kesehatan yang Memenuhi Standar di Fasilitas Pelayanan Kesehatan (Fasyankes) Jumlah Sumber Daya Manusia Kesehatan yang Memenuhi Standar di Fasilitas Pelayanan Kesehatan (Fasyankes)				0 Orang 4 Orang	0 Orang 4 Orang	105,655,680	0	0	Semua Kab/Kota, Semua Kecamatan, Semua Kelurahan			3. Peningkatan kualitas pendidikan, kesehatan untuk mendukung SDM yang berkelanjutan	Masyarakat dan Kader	0 Orang 4 Orang	105,655,680	Dinas Kesehatan

Penetapan Perubahan Rencana Kerja Pemerintah Daerah (RKPD)
Kabupaten Bojonegoro
Tahun 2023

Kode					Urusan/ Bidang Urusan/ Program/ Kegiatan/ Sub Kegiatan	Indikator Program/ Kegiatan/ Sub Kegiatan	Target Akhir Periode RPJMD	Realisasi Capaian RKPD Tahun 2021	Prakiraan Capaian Target RKPD Tahun 2022	Capaian Kinerja dan Kerangka Pendanaan								Kelompok Sasaran	Prakiraan Maju Rencana Tahun 2024		Perangkat Daerah Penanggung Jawab
										Target 2023		Pagu Indikatif			Lokasi	Sumber Dana	Prioritas			Target	Pagu Indikatif	
										Semula	Menjadi	RKPD 2023	APBD 2023	RKPD 2023 Perubahan			Nasional	Daerah				
1	**02**	**03**	2.03		**Pengembangan Mutu dan Peningkatan Kompetensi Teknis Sumber Daya Manusia Kesehatan Tingkat Daerah Kabupaten/Kota**							**0**	**17,136,000**	**0**							**0**	
1	02	03	2.03	01	Pengembangan Mutu dan Peningkatan Kompetensi Teknis Sumber Daya Manusia Kesehatan Tingkat Daerah Kabupaten/Kota	Jumlah Sumber Daya Manusia Kesehatan Tingkat Daerah Kabupaten/Kota yang Ditingkatkan Mutu dan Kompetensinya				0 Orang	0 Orang	0	17,136,000	0	Kab. Bojonegoro, Sukosewu, Semua Kelurahan	DAK Non Fisik-BOKKB-BOK		3. Peningkatan kualitas pendidikan, kesehatan untuk mendukung SDM yang berkelanjutan		0 Orang	0	Dinas Kesehatan
1	**02**	**05**			**PROGRAM PEMBERDAYAAN MASYARAKAT BIDANG KESEHATAN**							**39,175,000**	**182,032,000**	**6,400,000**							**39,175,000**	
1	**02**	**05**	2.01		**Advokasi, Pemberdayaan, Kemitraan, Peningkatan Peran serta Masyarakat dan Lintas Sektor Tingkat Daerah Kabupaten/Kota**							**0**	**175,632,000**	**0**							**0**	
1	02	05	2.01	01	Peningkatan Upaya Promosi Kesehatan, Advokasi, Kemitraan dan Pemberdayaan Masyarakat	Jumlah Dokumen Promosi Kesehatan, Advokasi, Kemitraan dan Pemberdayaan Masyarakat				0 Dokumen	0 Dokumen	0	175,632,000	0	Kab. Bojonegoro, Sukosewu, Semua Kelurahan	DAK Non Fisik-BOKKB-BOK		3. Peningkatan kualitas pendidikan, kesehatan untuk mendukung SDM yang berkelanjutan		0 Dokumen	0	Dinas Kesehatan
1	**02**	**05**	2.03		**Pengembangan dan Pelaksanaan Upaya Kesehatan Bersumber Daya Masyarakat (UKBM) Tingkat Daerah Kabupaten/Kota**	Persentase Desa Dengan Jumlah UKBM Aktif > 4	%		%	85 %	85 %	**39,175,000**	**6,400,000**	**6,400,000**						85 %	**39,175,000**	
1	02	05	2.03	01	Bimbingan Teknis dan Supervisi Pengembangan dan Pelaksanaan Upaya Kesehatan Bersumber Daya Masyarakat (UKBM)	Jumlah Dokumen Hasil Bimbingan Teknis dan Supervisi Upaya Kesehatan Bersumber Daya Masyarakat (UKBM) Persentase Desa Dengan Jumlah UKBM aktif 4				1 Dokumen 85 %	1 Dokumen 85 %	39,175,000	6,400,000	6,400,000	Semua Kab/Kota, Semua Kecamatan, Semua Kelurahan	DAK Non Fisik-BOKKB-BOK		3. Peningkatan kualitas pendidikan, kesehatan untuk mendukung SDM yang berkelanjutan	Masyarakat dan Kader	1 Dokumen 85 %	39,175,000	Dinas Kesehatan
1					**URUSAN PEMERINTAHAN WAJIB YANG BERKAITAN DENGAN PELAYANAN DASAR**																	

Penetapan Perubahan Rencana Kerja Pemerintah Daerah (RKPD)
Kabupaten Bojonegoro
Tahun 2023

Kode					Urusan/ Bidang Urusan/ Program/ Kegiatan/ Sub Kegiatan	Indikator Program/ Kegiatan/ Sub Kegiatan	Target Akhir Periode RPJMD	Realisasi Capaian RKPD Tahun 2021	Prakiraan Capaian Target RKPD Tahun 2022	Capaian Kinerja dan Kerangka Pendanaan							Kelompok Sasaran	Prakiraan Maju Rencana Tahun 2024		Perangkat Daerah Penanggung Jawab
										Target 2023		Pagu Indikatif			Lokasi	Sumber Dana	Prioritas			Target	Pagu Indikatif	
										Semula	Menjadi	RKPD 2023	APBD 2023	RKPD 2023 Perubahan			Nasional	Daerah				
1	**02**				**URUSAN PEMERINTAHAN BIDANG KESEHATAN**							**2,008,832,420**	**1,694,497,950**	**1,747,185,059**							**3,363,606,980**	
1	**02**	**02**			**PROGRAM PEMENUHAN UPAYA KESEHATAN PERORANGAN DAN UPAYA KESEHATAN MASYARAKAT**	Angka Kematian Bayi (AKB) Angka Kematian Ibu (AKI) Indeks Kepuasan Masyarakat (IKM) Prevalensi Stunting	per 1000 KH per 100.000 KH Indeks %		per 1000 KH per 100.000 KH Indeks %	6.06 per 1000 KH 90.91 per 100.000 KH 3.34 Indeks 5.70 %	6.06 per 1000 KH 90.91 per 100.000 KH 3.34 Indeks 5.70 %	**1,887,650,656**	**1,614,355,450**	**1,725,435,059**					6.06 per 1000 KH 90.91 per 100.000 KH 3.34 Indeks 5.70 %	**3,221,869,430**	

Penetapan Perubahan Rencana Kerja Pemerintah Daerah (RKPD)
Kabupaten Bojonegoro
Tahun 2023

Kode					Urusan/ Bidang Urusan/ Program/ Kegiatan/ Sub Kegiatan	Indikator Program/ Kegiatan/ Sub Kegiatan	Target Akhir Periode RPJMD	Realisasi Capaian RKPD Tahun 2021	Prakiraan Capaian Target RKPD Tahun 2022	Capaian Kinerja dan Kerangka Pendanaan								Kelompok Sasaran	Prakiraan Maju Rencana Tahun 2024		Perangkat Daerah Penanggung Jawab
										Target 2023		Pagu Indikatif			Lokasi	Sumber Dana	Prioritas			Target	Pagu Indikatif	
										Semula	Menjadi	RKPD 2023	APBD 2023	RKPD 2023 Perubahan			Nasional	Daerah				
1	02	02	2.02		**Penyediaan Layanan Kesehatan untuk UKM dan UKP Rujukan Tingkat Daerah Kabupaten/Kota**	Persentase Anak Usia Pendidikan Dasar Yang Mendapatkan Pelayanan Kesehatan Sesuai Standar	%		%	100 %	100 %	**1,887,650,656**	**1,614,355,450**	**1,725,435,059**						100 %	**3,221,869,430**	
							%		%	100 %	100 %									100 %		
							%		%	100 %	100 %									100 %		
							%		%	100 %	100 %									100 %		
						Persentase Ibu Bersalin Mendapatkan Pelayanan Persalinan Sesuai Standar	%		%	100 %	100 %									100 %		
							%		%	100 %	100 %									100 %		
							%		%	100 %	100 %									100 %		
						Persentase Ibu Hamil Mendapatkan Pelayanan Kesehatan Ibu Hamil Sesuai Standar	%		%	100 %	100 %									100 %		
							%		%	100 %	100 %									100 %		
							%		%	100 %	100 %									100 %		
							%		%	100 %	100 %									100 %		
						Persentase Jumlah Bayi Baru Lahir Usia 0-28 Hari Mendapat Pelayanan Kesehatan Sesuai Standar	%		%	100 %	100 %									100 %		
						Persentase Orang Dengan Gangguan Jiwa (ODGJ) Berat Yang Mendapatkan Pelayanan Kesehatan Sesuai Standar	%		%	100 %	100 %									100 %		
						Persentase Orang Dengan Resiko Terinfeksi HIV Mendapatkan Pemeriksaan HIV Sesuai Standar	%		%	100 %	100 %									100 %		
						Persentase Orang Dengan TB Mendapatkan Pelayanan Kesehatan Sesuai Standar	%		%	100 %	100 %									100 %		
						Persentase Pelayanan Kesehatan Balita Sesuai Standar	%		%	100 %	100 %									100 %		
						Persentase Penderita Diabetes Melitus Yang Mendapatkan Pelayanan Kesehatan Sesuai Standar	%		%	100 %	100 %									100 %		
						Persentase Penderita Hipertensi Yang Mendapatkan Pelayanan Kesehatan Sesuai Standar	%		%	100 %	100 %									100 %		
						Persentase Warga Negara Usia 15 - 59 Tahun Yang Mendapatkan Pelayanan Skrining Kesehatan Sesuai Standar	%		%	100 %	100 %									100 %		

Penetapan Perubahan Rencana Kerja Pemerintah Daerah (RKPD)
Kabupaten Bojonegoro
Tahun 2023

Kode					Urusan/ Bidang Urusan/ Program/ Kegiatan/ Sub Kegiatan	Indikator Program/ Kegiatan/ Sub Kegiatan	Target Akhir Periode RPJMD	Realisasi Capaian RKPD Tahun 2021	Prakiraan Capaian Target RKPD Tahun 2022	Capaian Kinerja dan Kerangka Pendanaan								Kelompok Sasaran	Prakiraan Maju Rencana Tahun 2024		Perangkat Daerah Penanggung Jawab
										Target 2023		Pagu Indikatif			Lokasi	Sumber Dana	Prioritas			Target	Pagu Indikatif	
										Semula	Menjadi	RKPD 2023	APBD 2023	RKPD 2023 Perubahan			Nasional	Daerah				
						Persentase Warga Negara Usia 60 Tahun Ke Atas Mendapatkan Skrining Kesehatan Sesuai Standard																
1	02	02	2.02	01	Pengelolaan Pelayanan Kesehatan Ibu Hamil	Jumlah Ibu Hamil yang Mendapatkan Pelayanan Kesehatan Sesuai Standar				299 Orang	299 Orang	18,952,900	83,150,000	78,100,000	Semua Kab/Kota, Semua Kecamatan, Semua Kelurahan	DAK Non Fisik-BOKKB-BOK		3. Peningkatan kualitas pendidikan, kesehatan untuk mendukung SDM yang berkelanjutan	Masyarakat dan Kader	299 Orang	25,590,500	Dinas Kesehatan
1	02	02	2.02	02	Pengelolaan Pelayanan Kesehatan Ibu Bersalin	Jumlah Ibu Bersalin yang Mendapatkan Pelayanan Kesehatan Sesuai Standar				285 Orang	285 Orang	7,450,400	11,700,000	0	Semua Kab/Kota, Semua Kecamatan, Semua Kelurahan	DAK Non Fisik-BOKKB-BOK		3. Peningkatan kualitas pendidikan, kesehatan untuk mendukung SDM yang berkelanjutan	Masyarakat dan Kader	285 Orang	7,500,000	Dinas Kesehatan
1	02	02	2.02	03	Pengelolaan Pelayanan Kesehatan Bayi Baru Lahir	Jumlah Bayi Baru Lahir yang Mendapatkan Pelayanan Kesehatan Sesuai Standar				285 Orang	285 Orang	3,124,950	2,500,000	0	Semua Kab/Kota, Semua Kecamatan, Semua Kelurahan	DAK Non Fisik-BOKKB-BOK		3. Peningkatan kualitas pendidikan, kesehatan untuk mendukung SDM yang berkelanjutan	Masyarakat dan Kader	285 Orang	4,240,000	Dinas Kesehatan
1	02	02	2.02	04	Pengelolaan Pelayanan Kesehatan Balita	Jumlah Balita yang Mendapatkan pelayanan Kesehatan Sesuai Standar				290 Orang	290 Orang	5,149,650	17,500,000	18,400,000	Semua Kab/Kota, Semua Kecamatan, Semua Kelurahan	DAK Non Fisik-BOKKB-BOK		3. Peningkatan kualitas pendidikan, kesehatan untuk mendukung SDM yang berkelanjutan	Masyarakat dan Kader	290 Orang	3,900,000	Dinas Kesehatan
1	02	02	2.02	05	Pengelolaan Pelayanan Kesehatan pada Usia Pendidikan Dasar	Jumlah Anak Usia Pendidikan Dasar yang Mendapatkan Pelayanan Kesehatan Sesuai Standar				6 Orang	6 Orang	30,814,400	13,750,000	7,750,000	Semua Kab/Kota, Semua Kecamatan, Semua Kelurahan	DAK Non Fisik-BOKKB-BOK		3. Peningkatan kualitas pendidikan, kesehatan untuk mendukung SDM yang berkelanjutan	Masyarakat dan Kader	6 Orang	16,404,900	Dinas Kesehatan
1	02	02	2.02	06	Pengelolaan Pelayanan Kesehatan pada Usia Produktif	Jumlah Penduduk Usia Produktif yang Mendapatkan Pelayanan Kesehatan Sesuai Standar					0 Orang	0	0	6,800,000	Kab. Bojonegoro, Kapas, Semua Kelurahan	DAK Non Fisik-BOKKB-BOK		3. Peningkatan kualitas pendidikan, kesehatan untuk mendukung SDM yang berkelanjutan	Masyarakat dan Kader	0 Orang	6,800,000	Dinas Kesehatan
1	02	02	2.02	07	Pengelolaan Pelayanan Kesehatan pada Usia Lanjut	Jumlah Penduduk Usia Lanjut yang Mendapatkan Pelayanan Kesehatan Sesuai Standar				3694 Orang	3694 Orang	14,167,000	34,900,000	32,200,000	Semua Kab/Kota, Semua Kecamatan, Semua Kelurahan	DAK Non Fisik-BOKKB-BOK		3. Peningkatan kualitas pendidikan, kesehatan untuk mendukung SDM yang berkelanjutan	Masyarakat dan Kader	3694 Orang	6,300,000	Dinas Kesehatan

Penetapan Perubahan Rencana Kerja Pemerintah Daerah (RKPD)
Kabupaten Bojonegoro
Tahun 2023

Kode					Urusan/ Bidang Urusan/ Program/ Kegiatan/ Sub Kegiatan	Indikator Program/ Kegiatan/ Sub Kegiatan	Target Akhir Periode RPJMD	Realisasi Capaian RKPD Tahun 2021	Prakiraan Capaian Target RKPD Tahun 2022	Capaian Kinerja dan Kerangka Pendanaan								Kelompok Sasaran	Prakiraan Maju Rencana Tahun 2024		Perangkat Daerah Penanggung Jawab
										Target 2023		Pagu Indikatif			Lokasi	Sumber Dana	Prioritas			Target	Pagu Indikatif	
										Semula	Menjadi	RKPD 2023	APBD 2023	RKPD 2023 Perubahan			Nasional	Daerah				
1	02	02	2.02	08	Pengelolaan Pelayanan Kesehatan Penderita Hipertensi	Jumlah Penderita Hipertensi yang Mendapatkan Pelayanan Kesehatan Sesuai Standar				100 Orang	100 Orang	0	5,000,000	0	Kab. Bojonegoro, Kapas, Plesungan Kab. Bojonegoro, Kapas, Kedaton Kab. Bojonegoro, Kapas, Kapas Kab. Bojonegoro, Kapas, Semenpinggir Kab. Bojonegoro, Kapas, Bogo Kab. Bojonegoro, Kapas, Bakalan Kab. Bojonegoro, Kapas, Mojodeso Kab. Bojonegoro, Kapas, Sukowati Kab. Bojonegoro, Kapas, Klampok	DAK Non Fisik-BOKB-KB		3. Peningkatan kualitas pendidikan, kesehatan untuk mendukung SDM yang berkelanjutan	Masyarakat dan Kader	100 Orang	5,000,000	Dinas Kesehatan

Penetapan Perubahan Rencana Kerja Pemerintah Daerah (RKPD)
Kabupaten Bojonegoro
Tahun 2023

Kode					Urusan/ Bidang Urusan/ Program/ Kegiatan/ Sub Kegiatan	Indikator Program/ Kegiatan/ Sub Kegiatan	Target Akhir Periode RPJMD	Realisasi Capaian RKPD Tahun 2021	Prakiraan Capaian Target RKPD Tahun 2022	Capaian Kinerja dan Kerangka Pendanaan								Kelompok Sasaran	Prakiraan Maju Rencana Tahun 2024		Perangkat Daerah Penanggung Jawab
										Target 2023		Pagu Indikatif			Lokasi	Sumber Dana	Prioritas			Target	Pagu Indikatif	
										Semula	Menjadi	RKPD 2023	APBD 2023	RKPD 2023 Perubahan			Nasional	Daerah				
1	02	02	2.02	09	Pengelolaan Pelayanan Kesehatan Penderita Diabetes Melitus	Jumlah Penderita Diabetes Melitus yang Mendapatkan Pelayanan Kesehatan Sesuai Standar				100 Orang	100 Orang	0	1,200,000	0	Kab. Bojonegoro, Kapas, Plesungan Kab. Bojonegoro, Kapas, Kedaton Kab. Bojonegoro, Kapas, Kapas Kab. Bojonegoro, Kapas, Semenpinggir Kab. Bojonegoro, Kapas, Bogo Kab. Bojonegoro, Kapas, Bakalan Kab. Bojonegoro, Kapas, Mojodeso Kab. Bojonegoro, Kapas, Sukowati	DAK Non Fisik-BOKKB-BOK		3. Peningkatan kualitas pendidikan, kesehatan untuk mendukung SDM yang berkelanjutan	Masyarakat dan Kader	100 Orang	1,200,000	Dinas Kesehatan
1	02	02	2.02	10	Pengelolaan Pelayanan Kesehatan Orang dengan Gangguan Jiwa Berat	Jumlah Orang yang Mendapatkan Pelayanan Kesehatan Orang dengan Gangguan Jiwa Berat Sesuai Standar				80 Orang	80 Orang	1,125,000	4,700,000	3,500,000	Semua Kab/Kota, Semua Kecamatan, Semua Kelurahan	DAK Non Fisik-BOKKB-BOK		3. Peningkatan kualitas pendidikan, kesehatan untuk mendukung SDM yang berkelanjutan	Masyarakat dan Kader	80 Orang	600,000	Dinas Kesehatan
1	02	02	2.02	11	Pengelolaan Pelayanan Kesehatan Orang Terduga Tuberkulosis	Jumlah Orang Terduga Menderita Tuberkulosis yang Mendapatkan Pelayanan Sesuai Standar				42 Orang	42 Orang	7,125,000	0	2,250,000	Semua Kab/Kota, Semua Kecamatan, Semua Kelurahan	DAK Non Fisik-BOKKB-BOK		3. Peningkatan kualitas pendidikan, kesehatan untuk mendukung SDM yang berkelanjutan	Masyarakat dan Kader	42 Orang	12,600,000	Dinas Kesehatan
1	02	02	2.02	12	Pengelolaan Pelayanan Kesehatan Orang dengan Risiko Terinfeksi HIV	Jumlah Orang Terduga Menderita HIV yang Mendapatkan Pelayanan Sesuai Standar				367 Orang	367 Orang	750,000	0	900,000	Semua Kab/Kota, Semua Kecamatan, Semua Kelurahan	DAK Non Fisik-BOKKB-BOK		3. Peningkatan kualitas pendidikan, kesehatan untuk mendukung SDM yang berkelanjutan	Masyarakat dan Kader	367 Orang	375,000	Dinas Kesehatan

Penetapan Perubahan Rencana Kerja Pemerintah Daerah (RKPD)
Kabupaten Bojonegoro
Tahun 2023

Kode					Urusan/ Bidang Urusan/ Program/ Kegiatan/ Sub Kegiatan	Indikator Program/ Kegiatan/ Sub Kegiatan	Target Akhir Periode RPJMD	Realisasi Capaian RKPD Tahun 2021	Prakiraan Capaian Target RKPD Tahun 2022	Capaian Kinerja dan Kerangka Pendanaan								Kelompok Sasaran	Prakiraan Maju Rencana Tahun 2024		Perangkat Daerah Penanggung Jawab
										Target 2023		Pagu Indikatif			Lokasi	Sumber Dana	Prioritas			Target	Pagu Indikatif	
										Semula	Menjadi	RKPD 2023	APBD 2023	RKPD 2023 Perubahan			Nasional	Daerah				
1	02	02	2.02	13	Pengelolaan Pelayanan Kesehatan bagi Penduduk pada Kondisi Kejadian Luar Biasa (KLB)	Jumlah Dokumen Hasil Pengelolaan Pelayanan Kesehatan bagi Penduduk pada Kondisi Kejadian Luar Biasa (KLB) Sesuai Standar				12 Dokumen	12 Dokumen	79,208,992	0	0	Semua Kab/Kota, Semua Kecamatan, Semua Kelurahan	DAK Non Fisik-BOKKB-BOK		3. Peningkatan kualitas pendidikan, kesehatan untuk mendukung SDM yang berkelanjutan	Masyarakat dan Kader	12 Dokumen	79,000,000	Dinas Kesehatan
1	02	02	2.02	14	Pengelolaan Pelayanan Kesehatan bagi Penduduk Terdampak Krisis Kesehatan Akibat Bencana dan/atau Berpotensi Bencana	Jumlah Dokumen Hasil Pengelolaan Pelayanan Kesehatan bagi Penduduk Terdampak Krisis Kesehatan Akibat Bencana dan/atau Berpotensi Bencana Sesuai Standar				100 Dokumen	100 Dokumen	0	800,000	800,000	Kab. Bojonegoro, Kapas, Kedaton Kab. Bojonegoro, Kapas, Kapas Kab. Bojonegoro, Kapas, Semenpinggir Kab. Bojonegoro, Kapas, Bogo Kab. Bojonegoro, Kapas, Bakalan Kab. Bojonegoro, Kapas, Mojodeso Kab. Bojonegoro, Kapas, Sukowati Kab. Bojonegoro, Kapas, Klampok	DAK Non Fisik-BOKKB-BOK		3. Peningkatan kualitas pendidikan, kesehatan untuk mendukung SDM yang berkelanjutan	Masyarakat dan Kader	100 Dokumen	800,000	Dinas Kesehatan
1	02	02	2.02	15	Pengelolaan Pelayanan Kesehatan Gizi Masyarakat	Jumlah Dokumen Hasil Pengelolaan Pelayanan Kesehatan Gizi Masyarakat				12 Dokumen	12 Dokumen	48,946,000	9,750,000	46,050,000	Semua Kab/Kota, Semua Kecamatan, Semua Kelurahan	DAK Non Fisik-BOKKB-BOK		3. Peningkatan kualitas pendidikan, kesehatan untuk mendukung SDM yang berkelanjutan	Masyarakat dan Kader	12 Dokumen	94,744,400	Dinas Kesehatan
1	02	02	2.02	16	Pengelolaan Pelayanan Kesehatan Kerja dan Olahraga	Jumlah Dokumen Hasil Pengelolaan Pelayanan Kesehatan Kerja dan Olahraga				12 Dokumen	12 Dokumen	29,012,500	53,713,500	20,800,000	Semua Kab/Kota, Semua Kecamatan, Semua Kelurahan	DAK Non Fisik-BOKKB-BOK		3. Peningkatan kualitas pendidikan, kesehatan untuk mendukung SDM yang berkelanjutan	Masyarakat dan Kader	12 Dokumen	29,963,500	Dinas Kesehatan

Penetapan Perubahan Rencana Kerja Pemerintah Daerah (RKPD)
Kabupaten Bojonegoro
Tahun 2023

Kode					Urusan/ Bidang Urusan/ Program/ Kegiatan/ Sub Kegiatan	Indikator Program/ Kegiatan/ Sub Kegiatan	Target Akhir Periode RPJMD	Realisasi Capaian RKPD Tahun 2021	Prakiraan Capaian Target RKPD Tahun 2022	Capaian Kinerja dan Kerangka Pendanaan								Kelompok Sasaran	Prakiraan Maju Rencana Tahun 2024		Perangkat Daerah Penanggung Jawab
										Target 2023		Pagu Indikatif			Lokasi	Sumber Dana	Prioritas			Target	Pagu Indikatif	
										Semula	Menjadi	RKPD 2023	APBD 2023	RKPD 2023 Perubahan			Nasional	Daerah				
1	02	02	2.02	17	Pengelolaan Pelayanan Kesehatan Lingkungan	Jumlah Dokumen Hasil Pengelolaan Pelayanan Kesehatan Lingkungan				12 Dokumen	12 Dokumen	5,217,200	3,400,000	3,400,000	Semua Kab/Kota, Semua Kecamatan, Semua Kelurahan	DAK Non Fisik-BOKKB-BOK		3. Peningkatan kualitas pendidikan, kesehatan untuk mendukung SDM yang berkelanjutan	Masyarakat dan Kader	12 Dokumen	2,039,400	Dinas Kesehatan
1	02	02	2.02	18	Pengelolaan Pelayanan Promosi Kesehatan	Jumlah Dokumen Hasil Pengelolaan Pelayanan Promosi Kesehatan				12 Dokumen	12 Dokumen	108,469,700	0	51,699,000	Semua Kab/Kota, Semua Kecamatan, Semua Kelurahan	DAK Non Fisik-BOKKB-BOK		3. Peningkatan kualitas pendidikan, kesehatan untuk mendukung SDM yang berkelanjutan	Masyarakat dan Kader	12 Dokumen	114,675,000	Dinas Kesehatan
1	02	02	2.02	19	Pengelolaan Pelayanan Kesehatan Tradisional, Akupuntur, Asuhan Mandiri, dan Tradisional Lainnya	Jumlah Dokumen Hasil Pengelolaan Pelayanan Kesehatan Tradisional, Akupuntur, Asuhan Mandiri dan Tradisional Lainnya				12 Dokumen	12 Dokumen	4,375,000	0	0	Semua Kab/Kota, Semua Kecamatan, Semua Kelurahan	DAK Non Fisik-BOKKB-BOK		3. Peningkatan kualitas pendidikan, kesehatan untuk mendukung SDM yang berkelanjutan	Masyarakat dan Kader	12 Dokumen	8,159,000	Dinas Kesehatan
1	02	02	2.02	20	Pengelolaan Surveilans Kesehatan	Jumlah Dokumen Hasil Pengelolaan Surveilans Kesehatan				12 Dokumen	12 Dokumen	11,000,000	10,150,000	900,000	Semua Kab/Kota, Semua Kecamatan, Semua Kelurahan	DAK Non Fisik-BOKKB-BOK		3. Peningkatan kualitas pendidikan, kesehatan untuk mendukung SDM yang berkelanjutan	Masyarakat dan Kader	12 Dokumen	6,250,000	Dinas Kesehatan
1	02	02	2.02	22	Pengelolaan Pelayanan Kesehatan Jiwa dan NAPZA	Jumlah Penyalahguna NAPZA yang Mendapatkan Pelayanan Kesehatan				27 Orang	27 Orang	1,250,000	0	3,267,000	Semua Kab/Kota, Semua Kecamatan, Semua Kelurahan	DAK Non Fisik-BOKKB-BOK		3. Peningkatan kualitas pendidikan, kesehatan untuk mendukung SDM yang berkelanjutan	Masyarakat dan Kader	27 Orang	1,250,000	Dinas Kesehatan
1	02	02	2.02	25	Pelayanan Kesehatan Penyakit Menular dan Tidak Menular	Jumlah Dokumen Hasil Pelayanan Kesehatan Penyakit Menular dan Tidak Menular				14287 Dokumen	14287 Dokumen	52,500,000	0	30,150,000	Semua Kab/Kota, Semua Kecamatan, Semua Kelurahan	DAK Non Fisik-BOKKB-BOK		3. Peningkatan kualitas pendidikan, kesehatan untuk mendukung SDM yang berkelanjutan	Masyarakat dan Kader	14287 Dokumen	46,278,006	Dinas Kesehatan
1	02	02	2.02	33	Operasional Pelayanan Puskesmas	Jumlah Dokumen Operasional Pelayanan Puskesmas				12 Dokumen	12 Dokumen	1,431,765,164	1,348,341,950	1,413,769,059	Semua Kab/Kota, Semua Kecamatan, Semua Kelurahan	LAIN-LAIN PENDAPATAN DAERAH YANG SAH DAK Non Fisik-BOKKB-BOK		3. Peningkatan kualitas pendidikan, kesehatan untuk mendukung SDM yang berkelanjutan	Masyarakat dan Kader	12 Dokumen	1,431,765,164	Dinas Kesehatan

Penetapan Perubahan Rencana Kerja Pemerintah Daerah (RKPD)
Kabupaten Bojonegoro
Tahun 2023

Kode					Urusan/ Bidang Urusan/ Program/ Kegiatan/ Sub Kegiatan	Indikator Program/ Kegiatan/ Sub Kegiatan	Target Akhir Periode RPJMD	Realisasi Capaian RKPD Tahun 2021	Prakiraan Capaian Target RKPD Tahun 2022	Capaian Kinerja dan Kerangka Pendanaan								Kelompok Sasaran	Prakiraan Maju Rencana Tahun 2024		Perangkat Daerah Penanggung Jawab
										Target 2023		Pagu Indikatif			Lokasi	Sumber Dana	Prioritas			Target	Pagu Indikatif	
										Semula	Menjadi	RKPD 2023	APBD 2023	RKPD 2023 Perubahan			Nasional	Daerah				
1	02	02	2.02	36	Investigasi Awal Kejadian Tidak Diharapkan (Kejadian Ikutan Pasca Imunisasi dan Pemberian Obat Massal)	Jumlah Laporan Hasil Investigasi Awal Kejadian Tidak Diharapkan (Kejadian Ikutan Pasca Imunisasi dan Pemberian Obat Massal)				12 Laporan	12 Laporan	0	7,050,000	200,000	Semua Kab/Kota, Semua Kecamatan, Semua Kelurahan	DAK Non Fisik-BOKKB-BOK		3. Peningkatan kualitas pendidikan, kesehatan untuk mendukung SDM yang berkelanjutan	Masyarakat dan Kader	12 Laporan	100,000	Dinas Kesehatan
1	02	02	2.02	37	Pelaksanaan Kewaspadaan Dini dan Respon Wabah	Jumlah Dokumen Hasil Pelaksanaan Kewaspadaan Dini dan Respon Wabah				12 Dokumen	12 Dokumen	12,400,000	0	0	Kab. Bojonegoro, Kapas, Plesungan Kab. Bojonegoro, Kapas, Kedaton Kab. Bojonegoro, Kapas, Kapas Kab. Bojonegoro, Kapas, Semenpinggir Kab. Bojonegoro, Kapas, Bogo Kab. Bojonegoro, Kapas, Bakalan Kab. Bojonegoro, Kapas, Mojodeso Kab. Bojonegoro, Kapas, Sukowati Kab. Bojonegoro, Kapas, Klampok	DAK Non Fisik-BOKKB-BOK		3. Peningkatan kualitas pendidikan, kesehatan untuk mendukung SDM yang berkelanjutan	Masyarakat dan Kader	12 Dokumen	658,167,280	Dinas Kesehatan

Penetapan Perubahan Rencana Kerja Pemerintah Daerah (RKPD)
Kabupaten Bojonegoro
Tahun 2023

Kode					Urusan/ Bidang Urusan/ Program/ Kegiatan/ Sub Kegiatan	Indikator Program/ Kegiatan/ Sub Kegiatan	Target Akhir Periode RPJMD	Realisasi Capaian RKPD Tahun 2021	Prakiraan Capaian Target RKPD Tahun 2022	Capaian Kinerja dan Kerangka Pendanaan								Kelompok Sasaran	Prakiraan Maju Rencana Tahun 2024		Perangkat Daerah Penanggung Jawab
										Target 2023		Pagu Indikatif			Lokasi	Sumber Dana	Prioritas			Target	Pagu Indikatif	
										Semula	Menjadi	RKPD 2023	APBD 2023	RKPD 2023 Perubahan			Nasional	Daerah				
1	02	02	2.02	39	Pengelolaan Pelayanan Kesehatan Dasar Melalui Pendekatan Keluarga	Jumlah Keluarga Yang Sudah Dikunjungi dan Diintervensi Masalah Kesehatannya Oleh Tenaga Kesehatan Puskesmas				1320 Keluarga	1320 Keluarga	14,846,800	0	0	Kab. Bojonegoro, Kapas, Plesungan Kab. Bojonegoro, Kapas, Kedaton Kab. Bojonegoro, Kapas, Kapas Kab. Bojonegoro, Kapas, Semenpinggir Kab. Bojonegoro, Kapas, Bogo Kab. Bojonegoro, Kapas, Bakalan Kab. Bojonegoro, Kapas, Mojodeso Kab. Bojonegoro, Kapas, Sukowati Kab. Bojonegoro, Kapas, Klampok	DAK Non Fisik-BOKKB-BOKB		3. Peningkatan kualitas pendidikan, kesehatan untuk mendukung SDM yang berkelanjutan	Masyarakat dan Kader	1320 Keluarga	658,167,280	Dinas Kesehatan

Penetapan Perubahan Rencana Kerja Pemerintah Daerah (RKPD)
Kabupaten Bojonegoro
Tahun 2023

Kode					Urusan/ Bidang Urusan/ Program/ Kegiatan/ Sub Kegiatan	Indikator Program/ Kegiatan/ Sub Kegiatan	Target Akhir Periode RPJMD	Realisasi Capaian RKPD Tahun 2021	Prakiraan Capaian Target RKPD Tahun 2022	Capaian Kinerja dan Kerangka Pendanaan								Kelompok Sasaran	Prakiraan Maju Rencana Tahun 2024		Perangkat Daerah Penanggung Jawab
										Target 2023		Pagu Indikatif			Lokasi	Sumber Dana	Prioritas			Target	Pagu Indikatif	
										Semula	Menjadi	RKPD 2023	APBD 2023	RKPD 2023 Perubahan			Nasional	Daerah				
1	02	02	2.02	40	Pengelolaan pelayanan kesehatan orang dengan Tuberkulosis	Jumlah orang dengan Tuberkulosis yang mendapatkan pelayanan kesehatan sesuai standar				0 Orang	0 Orang	0	6,750,000	4,500,000	Kab. Bojonegoro, Kapas, Plesungan Kab. Bojonegoro, Kapas, Kedaton Kab. Bojonegoro, Kapas, Kapas Kab. Bojonegoro, Kapas, Semenpinggir Kab. Bojonegoro, Kapas, Bogo Kab. Bojonegoro, Kapas, Bakalan Kab. Bojonegoro, Kapas, Mojodeso Kab. Bojonegoro, Kapas, Sukowati Kab. Bojonegoro, Kapas, Klampok	DAK Non Fisik-BOKKB-BOK		3. Peningkatan kualitas pendidikan, kesehatan untuk mendukung SDM yang berkelanjutan	Masyarakat dan Kader	0 Orang	0	Dinas Kesehatan
1	**02**	**03**			**PROGRAM PENINGKATAN KAPASITAS SUMBER DAYA MANUSIA KESEHATAN**	Persentase Fasilitas Kesehatan Yang Memiliki SDM Sesuai Standar (Jumlah Dan Kompetensi)	%		%	49.18 %	49.18 %	**104,619,264**	**12,240,000**	**0**						49.18 %	**114,000,000**	
1	**02**	**03**	2.02		**Perencanaan Kebutuhan dan Pendayagunaan Sumber Daya Manusia Kesehatan untuk UKP dan UKM di Wilayah Kabupaten/Kota**	Persentase Puskesmas Dengan Sumberdaya Manusia Kesehatan Sesuai Standar	%		%	85 %	85 %	**104,619,264**	**0**	**0**						85 %	**101,760,000**	

Penetapan Perubahan Rencana Kerja Pemerintah Daerah (RKPD)
Kabupaten Bojonegoro
Tahun 2023

Kode					Urusan/ Bidang Urusan/ Program/ Kegiatan/ Sub Kegiatan	Indikator Program/ Kegiatan/ Sub Kegiatan	Target Akhir Periode RPJMD	Realisasi Capaian RKPD Tahun 2021	Prakiraan Capaian Target RKPD Tahun 2022	Capaian Kinerja dan Kerangka Pendanaan								Kelompok Sasaran	Prakiraan Maju Rencana Tahun 2024		Perangkat Daerah Penanggung Jawab
										Target 2023		Pagu Indikatif			Lokasi	Sumber Dana	Prioritas			Target	Pagu Indikatif	
										Semula	Menjadi	RKPD 2023	APBD 2023	RKPD 2023 Perubahan			Nasional	Daerah				
1	02	03	2.02	02	Pemenuhan Kebutuhan Sumber Daya Manusia Kesehatan Sesuai Standar	Jumlah Sumber Daya Manusia Kesehatan yang Memenuhi Standar di Fasilitas Pelayanan Kesehatan (Fasyankes)				4 Orang	4 Orang	104,619,264	0	0	Semua Kab/Kota, Semua Kecamatan, Semua Kelurahan	DAK Non Fisik-BOKKB-BOK		3. Peningkatan kualitas pendidikan, kesehatan untuk mendukung SDM yang berkelanjutan	Masyarakat dan Kader	4 Orang	101,760,000	Dinas Kesehatan
1	**02**	**03**	2.03		**Pengembangan Mutu dan Peningkatan Kompetensi Teknis Sumber Daya Manusia Kesehatan Tingkat Daerah Kabupaten/Kota**							**0**	**12,240,000**	**0**							**12,240,000**	
1	02	03	2.03	01	Pengembangan Mutu dan Peningkatan Kompetensi Teknis Sumber Daya Manusia Kesehatan Tingkat Daerah Kabupaten/Kota	Jumlah Sumber Daya Manusia Kesehatan Tingkat Daerah Kabupaten/Kota yang Ditingkatkan Mutu dan Kompetensinya				100 Orang	100 Orang	0	12,240,000	0	Kab. Bojonegoro, Kapas, Kapas	DAK Non Fisik-BOKKB-BOK		3. Peningkatan kualitas pendidikan, kesehatan untuk mendukung SDM yang berkelanjutan		100 Orang	12,240,000	Dinas Kesehatan
1	**02**	**05**			**PROGRAM PEMBERDAYAAN MASYARAKAT BIDANG KESEHATAN**							**16,562,500**	**67,902,500**	**21,750,000**							**27,737,550**	
1	**02**	**05**	2.01		**Advokasi, Pemberdayaan, Kemitraan, Peningkatan Peran serta Masyarakat dan Lintas Sektor Tingkat Daerah Kabupaten/Kota**							**0**	**46,152,500**	**0**							**12,400,000**	

Penetapan Perubahan Rencana Kerja Pemerintah Daerah (RKPD)
Kabupaten Bojonegoro
Tahun 2023

Kode					Urusan/ Bidang Urusan/ Program/ Kegiatan/ Sub Kegiatan	Indikator Program/ Kegiatan/ Sub Kegiatan	Target Akhir Periode RPJMD	Realisasi Capaian RKPD Tahun 2021	Prakiraan Capaian Target RKPD Tahun 2022	Capaian Kinerja dan Kerangka Pendanaan								Kelompok Sasaran	Prakiraan Maju Rencana Tahun 2024		Perangkat Daerah Penanggung Jawab
										Target 2023		Pagu Indikatif			Lokasi	Sumber Dana	Prioritas			Target	Pagu Indikatif	
										Semula	Menjadi	RKPD 2023	APBD 2023	RKPD 2023 Perubahan			Nasional	Daerah				
1	02	05	2.01	01	Peningkatan Upaya Promosi Kesehatan, Advokasi, Kemitraan dan Pemberdayaan Masyarakat	Jumlah Dokumen Promosi Kesehatan, Advokasi, Kemitraan dan Pemberdayaan Masyarakat				1 Dokumen	1 Dokumen	0	46,152,500	0	Kab. Bojonegoro, Kapas, Plesungan Kab. Bojonegoro, Kapas, Kedaton Kab. Bojonegoro, Kapas, Kapas Kab. Bojonegoro, Kapas, Semenpinggir Kab. Bojonegoro, Kapas, Bogo Kab. Bojonegoro, Kapas, Bakalan Kab. Bojonegoro, Kapas, Mojodeso Kab. Bojonegoro, Kapas, Sukowati Kab. Bojonegoro, Kapas, Klampok	DAK Non Fisik-BOKKB-BOK		3. Peningkatan kualitas pendidikan, kesehatan untuk mendukung SDM yang berkelanjutan		1 Dokumen	12,400,000	Dinas Kesehatan
1	**02**	**05**	2.03		**Pengembangan dan Pelaksanaan Upaya Kesehatan Bersumber Daya Masyarakat (UKBM) Tingkat Daerah Kabupaten/Kota**	Persentase Desa Dengan Jumlah UKBM Aktif > 4	%		%	85 %	85 %	**16,562,500**	**21,750,000**	**21,750,000**						85 %	**15,337,550**	
1	02	05	2.03	01	Bimbingan Teknis dan Supervisi Pengembangan dan Pelaksanaan Upaya Kesehatan Bersumber Daya Masyarakat (UKBM)	Jumlah Dokumen Hasil Bimbingan Teknis dan Supervisi Upaya Kesehatan Bersumber Daya Masyarakat (UKBM)				4 Dokumen	4 Dokumen	16,562,500	21,750,000	21,750,000	Semua Kab/Kota, Semua Kecamatan, Semua Kelurahan	DAK Non Fisik-BOKKB-BOK		3. Peningkatan kualitas pendidikan, kesehatan untuk mendukung SDM yang berkelanjutan	Masyarakat dan Kader	4 Dokumen	15,337,550	Dinas Kesehatan
1					**URUSAN PEMERINTAHAN WAJIB YANG BERKAITAN DENGAN PELAYANAN DASAR**																	
1	**02**				**URUSAN PEMERINTAHAN BIDANG KESEHATAN**							**2,241,869,320**	**2,097,484,250**	**2,247,328,334**						**2,350,719,354**	

Penetapan Perubahan Rencana Kerja Pemerintah Daerah (RKPD)
Kabupaten Bojonegoro
Tahun 2023

Kode					Urusan/ Bidang Urusan/ Program/ Kegiatan/ Sub Kegiatan	Indikator Program/ Kegiatan/ Sub Kegiatan	Target Akhir Periode RPJMD	Realisasi Capaian RKPD Tahun 2021	Prakiraan Capaian Target RKPD Tahun 2022	Capaian Kinerja dan Kerangka Pendanaan								Kelompok Sasaran	Prakiraan Maju Rencana Tahun 2024		Perangkat Daerah Penanggung Jawab
										Target 2023		Pagu Indikatif			Lokasi	Sumber Dana	Prioritas			Target	Pagu Indikatif	
										Semula	Menjadi	RKPD 2023	APBD 2023	RKPD 2023 Perubahan			Nasional	Daerah				
1	02	02			**PROGRAM PEMENUHAN UPAYA KESEHATAN PERORANGAN DAN UPAYA KESEHATAN MASYARAKAT**	Angka Kematian Bayi (AKB) Angka Kematian Ibu (AKI) Indeks Kepuasan Masyarakat (IKM) Prevalensi Stunting	per 1000 KH per 100.000 KH Indeks %		per 1000 KH per 100.000 KH Indeks %	6.06 per 1000 KH 90.91 per 100.000 KH 3.34 Indeks 5.70 %	6.06 per 1000 KH 90.91 per 100.000 KH 3.34 Indeks 5.70 %	**2,136,962,056**	**1,998,941,250**	**2,215,334,484**						6.06 per 1000 KH 90.91 per 100.000 KH 3.34 Indeks 5.70 %	**2,199,680,674**	

Penetapan Perubahan Rencana Kerja Pemerintah Daerah (RKPD)
Kabupaten Bojonegoro
Tahun 2023

Kode					Urusan/ Bidang Urusan/ Program/ Kegiatan/ Sub Kegiatan	Indikator Program/ Kegiatan/ Sub Kegiatan	Target Akhir Periode RPJMD	Realisasi Capaian RKPD Tahun 2021	Prakiraan Capaian Target RKPD Tahun 2022	Capaian Kinerja dan Kerangka Pendanaan								Kelompok Sasaran	Prakiraan Maju Rencana Tahun 2024		Perangkat Daerah Penanggung Jawab
										Target 2023		Pagu Indikatif			Lokasi	Sumber Dana	Prioritas			Target	Pagu Indikatif	
										Semula	Menjadi	RKPD 2023	APBD 2023	RKPD 2023 Perubahan			Nasional	Daerah				
1	02	02	2.02		**Penyediaan Layanan Kesehatan untuk UKM dan UKP Rujukan Tingkat Daerah Kabupaten/Kota**	Persentase Anak Usia Pendidikan Dasar Yang Mendapatkan Pelayanan Kesehatan Sesuai Standar	%		%	100 %	100 %	**2,136,962,056**	**1,998,941,250**	**2,215,334,484**						100 %	**2,199,680,674**	
							%		%	100 %	100 %									100 %		
							%		%	100 %	100 %									100 %		
							%		%	100 %	100 %									100 %		
						Persentase Ibu Bersalin Mendapatkan Pelayanan Persalinan Sesuai Standar	%		%	100 %	100 %									100 %		
							%		%	100 %	100 %									100 %		
							%		%	100 %	100 %									100 %		
						Persentase Ibu Hamil Mendapatkan Pelayanan Kesehatan Ibu Hamil Sesuai Standar	%		%	100 %	100 %									100 %		
							%		%	100 %	100 %									100 %		
							%		%	100 %	100 %									100 %		
							%		%	100 %	100 %									100 %		
						Persentase Jumlah Bayi Baru Lahir Usia 0-28 Hari Mendapat Pelayanan Kesehatan Sesuai Standar	%		%	100 %	100 %									100 %		
						Persentase Orang Dengan Gangguan Jiwa (ODGJ) Berat Yang Mendapatkan Pelayanan Kesehatan Sesuai Standar	%		%	100 %	100 %									100 %		
						Persentase Orang Dengan Resiko Terinfeksi HIV Mendapatkan Pemeriksaan HIV Sesuai Standar	%		%	100 %	100 %									100 %		
						Persentase Orang Dengan TB Mendapatkan Pelayanan Kesehatan Sesuai Standar	%		%	100 %	100 %									100 %		
						Persentase Pelayanan Kesehatan Balita Sesuai Standar	%		%	100 %	100 %									100 %		
						Persentase Penderita Diabetes Melitus Yang Mendapatkan Pelayanan Kesehatan Sesuai Standar	%		%	100 %	100 %									100 %		
						Persentase Penderita Hipertensi Yang Mendapatkan Pelayanan Kesehatan Sesuai Standar	%		%	100 %	100 %									100 %		
						Persentase Warga Negara Usia 15 - 59 Tahun Yang Mendapatkan Pelayanan Skrining Kesehatan Sesuai Standar	%		%	100 %	100 %									100 %		

Penetapan Perubahan Rencana Kerja Pemerintah Daerah (RKPD)
Kabupaten Bojonegoro
Tahun 2023

Kode					Urusan/ Bidang Urusan/ Program/ Kegiatan/ Sub Kegiatan	Indikator Program/ Kegiatan/ Sub Kegiatan	Target Akhir Periode RPJMD	Realisasi Capaian RKPD Tahun 2021	Prakiraan Capaian Target RKPD Tahun 2022	Capaian Kinerja dan Kerangka Pendanaan									Kelompok Sasaran	Prakiraan Maju Rencana Tahun 2024		Perangkat Daerah Penanggung Jawab
										Target 2023		Pagu Indikatif			Lokasi	Sumber Dana	Prioritas			Target	Pagu Indikatif	
										Semula	Menjadi	RKPD 2023	APBD 2023	RKPD 2023 Perubahan			Nasional	Daerah				
						Persentase Warga Negara Usia 60 Tahun Ke Atas Mendapatkan Skrining Kesehatan Sesuai Standard																	
1	02	02	2.02	01	Pengelolaan Pelayanan Kesehatan Ibu Hamil	Jumlah Ibu Hamil yang Mendapatkan Pelayanan Kesehatan Sesuai Standar				398 Orang	398 Orang	31,022,197	70,550,000	99,950,000		DAK Non Fisik-BOKKB-BOK		3. Peningkatan kualitas pendidikan, kesehatan untuk mendukung SDM yang berkelanjutan	Masyarakat dan Kader	398 Orang	39,940,080	Dinas Kesehatan
1	02	02	2.02	02	Pengelolaan Pelayanan Kesehatan Ibu Bersalin	Jumlah Ibu Bersalin yang Mendapatkan Pelayanan Kesehatan Sesuai Standar				380 Orang	380 Orang	28,050,000	40,200,000	0	Semua Kab/Kota, Semua Kecamatan, Semua Kelurahan	DAK Non Fisik-BOKKB-BOK		3. Peningkatan kualitas pendidikan, kesehatan untuk mendukung SDM yang berkelanjutan	Masyarakat dan Kader	380 Orang	25,650,000	Dinas Kesehatan
1	02	02	2.02	03	Pengelolaan Pelayanan Kesehatan Bayi Baru Lahir	Jumlah Bayi Baru Lahir yang Mendapatkan Pelayanan Kesehatan Sesuai Standar				376 Orang	376 Orang	5,452,500	2,100,000	0	Semua Kab/Kota, Semua Kecamatan, Semua Kelurahan	DAK Non Fisik-BOKKB-BOK		3. Peningkatan kualitas pendidikan, kesehatan untuk mendukung SDM yang berkelanjutan	Masyarakat dan Kader	376 Orang	2,652,500	Dinas Kesehatan
1	02	02	2.02	04	Pengelolaan Pelayanan Kesehatan Balita	Jumlah Balita yang Mendapatkan Pelayanan Kesehatan Sesuai Standar				1872 Orang	1872 Orang	3,450,000	97,094,150	63,465,000	Semua Kab/Kota, Semua Kecamatan, Semua Kelurahan	DAK Non Fisik-BOKKB-BOK		3. Peningkatan kualitas pendidikan, kesehatan untuk mendukung SDM yang berkelanjutan	Masyarakat dan Kader	1872 Orang	3,450,000	Dinas Kesehatan
1	02	02	2.02	05	Pengelolaan Pelayanan Kesehatan pada Usia Pendidikan Dasar	Jumlah Anak Usia Pendidikan Dasar yang Mendapatkan Pelayanan Kesehatan Sesuai Standar				374 Orang	374 Orang	9,415,000	22,965,000	9,700,000	Semua Kab/Kota, Semua Kecamatan, Semua Kelurahan	DAK Non Fisik-BOKKB-BOK		3. Peningkatan kualitas pendidikan, kesehatan untuk mendukung SDM yang berkelanjutan	Masyarakat dan Kader	374 Orang	9,400,000	Dinas Kesehatan

Penetapan Perubahan Rencana Kerja Pemerintah Daerah (RKPD)
Kabupaten Bojonegoro
Tahun 2023

Kode					Urusan/ Bidang Urusan/ Program/ Kegiatan/ Sub Kegiatan	Indikator Program/ Kegiatan/ Sub Kegiatan	Target Akhir Periode RPJMD	Realisasi Capaian RKPD Tahun 2021	Prakiraan Capaian Target RKPD Tahun 2022	Capaian Kinerja dan Kerangka Pendanaan								Kelompok Sasaran	Prakiraan Maju Rencana Tahun 2024		Perangkat Daerah Penanggung Jawab
										Target 2023		Pagu Indikatif			Lokasi	Sumber Dana	Prioritas			Target	Pagu Indikatif	
										Semula	Menjadi	RKPD 2023	APBD 2023	RKPD 2023 Perubahan			Nasional	Daerah				
1	02	02	2.02	06	Pengelolaan Pelayanan Kesehatan pada Usia Produktif	Jumlah Penduduk Usia Produktif yang Mendapatkan Pelayanan Kesehatan Sesuai Standar				19044 Orang	19044 Orang	0	10,800,000	8,800,000	Kab. Bojonegoro, Kapas, Kumpulrejo Kab. Bojonegoro, Kapas, Bendo Kab. Bojonegoro, Kapas, Padangmentoyo Kab. Bojonegoro, Kapas, Tapelan Kab. Bojonegoro, Kapas, Bangilan Kab. Bojonegoro, Kapas, Sembung Kab. Bojonegoro, Kapas, Tanjungharjo Kab. Bojonegoro, Kapas, Wedi Kab. Bojonegoro, Kapas, Kalianyar Kab. Bojonegoro, Kapas, Tikusan Kab. Bojonegoro, Kapas, Ngampel Kab. Bojonegoro, Kapas, Sambiroto	DAK Non Fisik-BOKKB-BOK		3. Peningkatan kualitas pendidikan, kesehatan untuk mendukung SDM yang berkelanjutan	Masyarakat dan Kader	19044 Orang	10,800,000	Dinas Kesehatan
1	02	02	2.02	07	Pengelolaan Pelayanan Kesehatan pada Usia Lanjut	Jumlah Penduduk Usia Lanjut yang Mendapatkan Pelayanan Kesehatan Sesuai Standar				4924 Orang	4924 Orang	7,900,000	0	25,100,000	Semua Kab/Kota, Semua Kecamatan, Semua Kelurahan	DAK Non Fisik-BOKKB-BOK		3. Peningkatan kualitas pendidikan, kesehatan untuk mendukung SDM yang berkelanjutan	Masyarakat dan Kader	4924 Orang	7,900,000	Dinas Kesehatan

Penetapan Perubahan Rencana Kerja Pemerintah Daerah (RKPD)
Kabupaten Bojonegoro
Tahun 2023

Kode					Urusan/ Bidang Urusan/ Program/ Kegiatan/ Sub Kegiatan	Indikator Program/ Kegiatan/ Sub Kegiatan	Target Akhir Periode RPJMD	Realisasi Capaian RKPD Tahun 2021	Prakiraan Capaian Target RKPD Tahun 2022	Capaian Kinerja dan Kerangka Pendanaan								Kelompok Sasaran	Prakiraan Maju Rencana Tahun 2024		Perangkat Daerah Penanggung Jawab
										Target 2023		Pagu Indikatif			Lokasi	Sumber Dana	Prioritas			Target	Pagu Indikatif	
										Semula	Menjadi	RKPD 2023	APBD 2023	RKPD 2023 Perubahan			Nasional	Daerah				
1	02	02	2.02	08	Pengelolaan Pelayanan Kesehatan Penderita Hipertensi	Jumlah Penderita Hipertensi yang Mendapatkan Pelayanan Kesehatan Sesuai Standar				9131 Orang	9131 Orang	0	21,568,434	0	Kab. Bojonegoro, Kapas, Kumpulrejo Kab. Bojonegoro, Kapas, Bendo Kab. Bojonegoro, Kapas, Padangmentoyo Kab. Bojonegoro, Kapas, Tapelan Kab. Bojonegoro, Kapas, Bangilan Kab. Bojonegoro, Kapas, Sembung Kab. Bojonegoro, Kapas, Tanjungharjo Kab. Bojonegoro, Kapas, Wedi Kab. Bojonegoro, Kapas, Kalianyar Kab. Bojonegoro, Kapas, Tikusan Kab. Bojonegoro, Kapas, Ngampel Kab. Bojonegoro, Kapas, Sambiroto	DAK Non Fisik-BOKKB-BOK		3. Peningkatan kualitas pendidikan, kesehatan untuk mendukung SDM yang berkelanjutan	Masyarakat dan Kader	9131 Orang	21,568,434	Dinas Kesehatan
1	02	02	2.02	10	Pengelolaan Pelayanan Kesehatan Orang dengan Gangguan Jiwa Berat	Jumlah Orang yang Mendapatkan Pelayanan Kesehatan Orang dengan Gangguan Jiwa Berat Sesuai Standar				81 Orang	81 Orang	600,000	7,600,000	7,600,000	Semua Kab/Kota, Semua Kecamatan, Semua Kelurahan	DAK Non Fisik-BOKKB-BOK		3. Peningkatan kualitas pendidikan, kesehatan untuk mendukung SDM yang berkelanjutan	Masyarakat dan Kader	81 Orang	150,000	Dinas Kesehatan
1	02	02	2.02	11	Pengelolaan Pelayanan Kesehatan Orang Terduga Tuberkulosis	Jumlah Orang Terduga Menderita Tuberkulosis yang Mendapatkan Pelayanan Sesuai Standar				41 Orang	41 Orang	3,750,000	9,065,000	7,266,000	Semua Kab/Kota, Semua Kecamatan, Semua Kelurahan	DAK Non Fisik-BOKKB-BOK		3. Peningkatan kualitas pendidikan, kesehatan untuk mendukung SDM yang berkelanjutan	Masyarakat dan Kader	41 Orang	1,500,000	Dinas Kesehatan

Penetapan Perubahan Rencana Kerja Pemerintah Daerah (RKPD)
Kabupaten Bojonegoro
Tahun 2023

Kode					Urusan/ Bidang Urusan/ Program/ Kegiatan/ Sub Kegiatan	Indikator Program/ Kegiatan/ Sub Kegiatan	Target Akhir Periode RPJMD	Realisasi Capaian RKPD Tahun 2021	Prakiraan Capaian Target RKPD Tahun 2022	Capaian Kinerja dan Kerangka Pendanaan								Kelompok Sasaran	Prakiraan Maju Rencana Tahun 2024		Perangkat Daerah Penanggung Jawab
										Target 2023		Pagu Indikatif			Lokasi	Sumber Dana	Prioritas			Target	Pagu Indikatif	
										Semula	Menjadi	RKPD 2023	APBD 2023	RKPD 2023 Perubahan			Nasional	Daerah				
1	02	02	2.02	12	Pengelolaan Pelayanan Kesehatan Orang dengan Risiko Terinfeksi HIV	Jumlah Orang Terduga Menderita HIV yang Mendapatkan Pelayanan Sesuai Standar				12 Orang	12 Orang	300,000	1,200,000	1,200,000	Semua Kab/Kota, Semua Kecamatan, Semua Kelurahan	DAK Non Fisik-BOKKB-BOK		3. Peningkatan kualitas pendidikan, kesehatan untuk mendukung SDM yang berkelanjutan	Masyarakat dan Kader	12 Orang	300,000	Dinas Kesehatan
1	02	02	2.02	13	Pengelolaan Pelayanan Kesehatan bagi Penduduk pada Kondisi Kejadian Luar Biasa (KLB)	Jumlah Dokumen Hasil Pengelolaan Pelayanan Kesehatan bagi Penduduk pada Kondisi Kejadian Luar Biasa (KLB) Sesuai Standar				12 Dokumen	12 Dokumen	106,845,000	1,200,000	0	Semua Kab/Kota, Semua Kecamatan, Semua Kelurahan	DAK Non Fisik-BOKKB-BOK		3. Peningkatan kualitas pendidikan, kesehatan untuk mendukung SDM yang berkelanjutan	Masyarakat dan Kader	12 Dokumen	117,579,730	Dinas Kesehatan

Penetapan Perubahan Rencana Kerja Pemerintah Daerah (RKPD)
Kabupaten Bojonegoro
Tahun 2023

Kode					Urusan/ Bidang Urusan/ Program/ Kegiatan/ Sub Kegiatan	Indikator Program/ Kegiatan/ Sub Kegiatan	Target Akhir Periode RPJMD	Realisasi Capaian RKPD Tahun 2021	Prakiraan Capaian Target RKPD Tahun 2022	Capaian Kinerja dan Kerangka Pendanaan								Kelompok Sasaran	Prakiraan Maju Rencana Tahun 2024		Perangkat Daerah Penanggung Jawab
										Target 2023		Pagu Indikatif			Lokasi	Sumber Dana	Prioritas			Target	Pagu Indikatif	
										Semula	Menjadi	RKPD 2023	APBD 2023	RKPD 2023 Perubahan			Nasional	Daerah				
1	02	02	2.02	14	Pengelolaan Pelayanan Kesehatan bagi Penduduk Terdampak Krisis Kesehatan Akibat Bencana dan/atau Berpotensi Bencana	Jumlah Dokumen Hasil Pengelolaan Pelayanan Kesehatan bagi Penduduk Terdampak Krisis Kesehatan Akibat Bencana dan/atau Berpotensi Bencana Sesuai Standar				12000 Dokumen	12000 Dokumen	0	1,200,000	1,200,000	Kab. Bojonegoro, Kapas, Kumpulrejo Kab. Bojonegoro, Kapas, Bendo Kab. Bojonegoro, Kapas, Padangmentoyo Kab. Bojonegoro, Kapas, Tapelan Kab. Bojonegoro, Kapas, Bangilan Kab. Bojonegoro, Kapas, Sembung Kab. Bojonegoro, Kapas, Tanjunghaijo Kab. Bojonegoro, Kapas, Wedi Kab. Bojonegoro, Kapas, Kalianyar Kab. Bojonegoro, Kapas, Tikusan Kab. Bojonegoro, Kapas, Ngampel Kab. Bojonegoro, Kapas, Sambiroto	DAK Non Fisik-BOKKB-BOK		3. Peningkatan kualitas pendidikan, kesehatan untuk mendukung SDM yang berkelanjutan	Masyarakat dan Kader	12000 Dokumen	1,200,000	Dinas Kesehatan
1	02	02	2.02	15	Pengelolaan Pelayanan Kesehatan Gizi Masyarakat	Jumlah Dokumen Hasil Pengelolaan Pelayanan Kesehatan Gizi Masyarakat				12 Dokumen	12 Dokumen	73,512,529	33,011,000	85,711,000	Semua Kab/Kota, Semua Kecamatan, Semua Kelurahan	DAK Non Fisik-BOKKB-BOK		3. Peningkatan kualitas pendidikan, kesehatan untuk mendukung SDM yang berkelanjutan	Masyarakat dan Kader	12 Dokumen	66,367,500	Dinas Kesehatan
1	02	02	2.02	16	Pengelolaan Pelayanan Kesehatan Kerja dan Olahraga	Jumlah Dokumen Hasil Pengelolaan Pelayanan Kesehatan Kerja dan Olahraga				12 Dokumen	12 Dokumen	12,075,000	0	8,860,000	Semua Kab/Kota, Semua Kecamatan, Semua Kelurahan	DAK Non Fisik-BOKKB-BOK		3. Peningkatan kualitas pendidikan, kesehatan untuk mendukung SDM yang berkelanjutan	Masyarakat dan Kader	12 Dokumen	12,525,000	Dinas Kesehatan

Penetapan Perubahan Rencana Kerja Pemerintah Daerah (RKPD)
Kabupaten Bojonegoro
Tahun 2023

Kode					Urusan/ Bidang Urusan/ Program/ Kegiatan/ Sub Kegiatan	Indikator Program/ Kegiatan/ Sub Kegiatan	Target Akhir Periode RPJMD	Realisasi Capaian RKPD Tahun 2021	Prakiraan Capaian Target RKPD Tahun 2022	Capaian Kinerja dan Kerangka Pendanaan								Kelompok Sasaran	Prakiraan Maju Rencana Tahun 2024		Perangkat Daerah Penanggung Jawab
										Target 2023		Pagu Indikatif			Lokasi	Sumber Dana	Prioritas			Target	Pagu Indikatif	
										Semula	Menjadi	RKPD 2023	APBD 2023	RKPD 2023 Perubahan			Nasional	Daerah				
1	02	02	2.02	17	Pengelolaan Pelayanan Kesehatan Lingkungan	Jumlah Dokumen Hasil Pengelolaan Pelayanan Kesehatan Lingkungan				12 Dokumen	12 Dokumen	10,637,500	10,175,850	7,165,000	Semua Kab/Kota, Semua Kecamatan, Semua Kelurahan	DAK Non Fisik-BOKKB-BOK		3. Peningkatan kualitas pendidikan, kesehatan untuk mendukung SDM yang berkelanjutan	Masyarakat dan Kader	12 Dokumen	10,637,500	Dinas Kesehatan
1	02	02	2.02	18	Pengelolaan Pelayanan Promosi Kesehatan	Jumlah Dokumen Hasil Pengelolaan Pelayanan Promosi Kesehatan				12 Dokumen	12 Dokumen	49,247,500	0	17,200,000	Semua Kab/Kota, Semua Kecamatan, Semua Kelurahan	DAK Non Fisik-BOKKB-BOK		3. Peningkatan kualitas pendidikan, kesehatan untuk mendukung SDM yang berkelanjutan	Masyarakat dan Kader	12 Dokumen	55,887,500	Dinas Kesehatan
1	02	02	2.02	20	Pengelolaan Surveilans Kesehatan	Jumlah Dokumen Hasil Pengelolaan Surveilans Kesehatan				12 Dokumen	12 Dokumen	2,775,000	8,799,966	2,200,000	Semua Kab/Kota, Semua Kecamatan, Semua Kelurahan	DAK Non Fisik-BOKKB-BOK		3. Peningkatan kualitas pendidikan, kesehatan untuk mendukung SDM yang berkelanjutan	Masyarakat dan Kader	12 Dokumen	1,275,000	Dinas Kesehatan
1	02	02	2.02	22	Pengelolaan Pelayanan Kesehatan Jiwa dan NAPZA	Jumlah Penyalahguna NAPZA yang Mendapatkan Pelayanan Kesehatan				1 Orang	1 Orang	562,500	0	800,000	Semua Kab/Kota, Semua Kecamatan, Semua Kelurahan	DAK Non Fisik-BOKKB-BOK		3. Peningkatan kualitas pendidikan, kesehatan untuk mendukung SDM yang berkelanjutan	Masyarakat dan Kader	1 Orang	375,000	Dinas Kesehatan
1	02	02	2.02	25	Pelayanan Kesehatan Penyakit Menular dan Tidak Menular	Jumlah Dokumen Hasil Pelayanan Kesehatan Penyakit Menular dan Tidak Menular				12 Dokumen	12 Dokumen	97,465,974	0	57,077,150	Semua Kab/Kota, Semua Kecamatan, Semua Kelurahan	DAK Non Fisik-BOKKB-BOK		3. Peningkatan kualitas pendidikan, kesehatan untuk mendukung SDM yang berkelanjutan	Masyarakat dan Kader	12 Dokumen	98,422,390	Dinas Kesehatan
1	02	02	2.02	28	Pengambilan dan Pengiriman Spesimen Penyakit Potensial KLB ke Laboratorium Rujukan/Nasional	Jumlah Spesimen Penyakit Potensial Kejadian Luar Biasa (KLB) ke Laboratorium Rujukan/Nasional yang Didistribusikan				26 Paket	26 Paket	525,000	600,000	600,000	Semua Kab/Kota, Semua Kecamatan, Semua Kelurahan	DAK Non Fisik-BOKKB-BOK		3. Peningkatan kualitas pendidikan, kesehatan untuk mendukung SDM yang berkelanjutan	Masyarakat dan Kader	26 Paket	525,000	Dinas Kesehatan
1	02	02	2.02	33	Operasional Pelayanan Puskesmas	Jumlah Dokumen Operasional Pelayanan Puskesmas				24 Dokumen	24 Dokumen	1,688,876,356	1,635,863,250	1,803,907,334	Semua Kab/Kota, Semua Kecamatan, Semua Kelurahan	LAIN-LAIN PENDAPATAN DAERAH YANG SAH DAK Non Fisik-BOKKB-BOK		3. Peningkatan kualitas pendidikan, kesehatan untuk mendukung SDM yang berkelanjutan	Masyarakat dan Kader	24 Dokumen	1,681,676,440	Dinas Kesehatan

Penetapan Perubahan Rencana Kerja Pemerintah Daerah (RKPD)
Kabupaten Bojonegoro
Tahun 2023

Kode					Urusan/ Bidang Urusan/ Program/ Kegiatan/ Sub Kegiatan	Indikator Program/ Kegiatan/ Sub Kegiatan	Target Akhir Periode RPJMD	Realisasi Capaian RKPD Tahun 2021	Prakiraan Capaian Target RKPD Tahun 2022	Capaian Kinerja dan Kerangka Pendanaan								Kelompok Sasaran	Prakiraan Maju Rencana Tahun 2024		Perangkat Daerah Penanggung Jawab
										Target 2023		Pagu Indikatif			Lokasi	Sumber Dana	Prioritas			Target	Pagu Indikatif	
										Semula	Menjadi	RKPD 2023	APBD 2023	RKPD 2023 Perubahan			Nasional	Daerah				
1	02	02	2.02	36	Investigasi Awal Kejadian Tidak Diharapkan (Kejadian Ikutan Pasca Imunisasi dan Pemberian Obat Massal)	Jumlah Laporan Hasil Investigasi Awal Kejadian Tidak Diharapkan (Kejadian Ikutan Pasca Imunisasi dan Pemberian Obat Massal)				12 Laporan	12 Laporan	0	11,349,600	1,200,000	Kab. Bojonegoro, Kapas, Kumpulrejo Kab. Bojonegoro, Kapas, Bendo Kab. Bojonegoro, Kapas, Padangmentoyo Kab. Bojonegoro, Kapas, Tapelan Kab. Bojonegoro, Kapas, Bangilan Kab. Bojonegoro, Kapas, Sembung Kab. Bojonegoro, Kapas, Tanjungharjo Kab. Bojonegoro, Kapas, Wedi Kab. Bojonegoro, Kapas, Kalianyar Kab. Bojonegoro, Kapas, Tikusan Kab. Bojonegoro, Kapas, Ngampel Kab. Bojonegoro, Kapas, Sambiroto	DAK Non Fisik-BOKKB-BOK		3. Peningkatan kualitas pendidikan, kesehatan untuk mendukung SDM yang berkelanjutan	Masyarakat dan Kader	12 Laporan	11,349,600	Dinas Kesehatan

Penetapan Perubahan Rencana Kerja Pemerintah Daerah (RKPD)
Kabupaten Bojonegoro
Tahun 2023

Kode					Urusan/ Bidang Urusan/ Program/ Kegiatan/ Sub Kegiatan	Indikator Program/ Kegiatan/ Sub Kegiatan	Target Akhir Periode RPJMD	Realisasi Capaian RKPD Tahun 2021	Prakiraan Capaian Target RKPD Tahun 2022	Capaian Kinerja dan Kerangka Pendanaan								Kelompok Sasaran	Prakiraan Maju Rencana Tahun 2024		Perangkat Daerah Penanggung Jawab
										Target 2023		Pagu Indikatif			Lokasi	Sumber Dana	Prioritas			Target	Pagu Indikatif	
										Semula	Menjadi	RKPD 2023	APBD 2023	RKPD 2023 Perubahan			Nasional	Daerah				
1	02	02	2.02	39	Pengelolaan Pelayanan Kesehatan Dasar Melalui Pendekatan Keluarga	Jumlah Keluarga Yang Sudah Dikunjungi dan Diintervensi Masalah Kesehatannya Oleh Tenaga Kesehatan Puskesmas				5465 Keluarga	5465 Keluarga	4,500,000	0	0	Kab. Bojonegoro, Kapas, Kumpulrejo Kab. Bojonegoro, Kapas, Bendo Kab. Bojonegoro, Kapas, Padangmentoyo Kab. Bojonegoro, Kapas, Tapelan Kab. Bojonegoro, Kapas, Bangilan Kab. Bojonegoro, Kapas, Sembung Kab. Bojonegoro, Kapas, Tanjungharjo Kab. Bojonegoro, Kapas, Wedi Kab. Bojonegoro, Kapas, Kalianyar Kab. Bojonegoro, Kapas, Tikusan Kab. Bojonegoro, Kapas, Ngampel Kab. Bojonegoro, Kapas, Sambiroto	DAK Non Fisik-BOKKB-BOK		3. Peningkatan kualitas pendidikan, kesehatan untuk mendukung SDM yang berkelanjutan	Masyarakat dan Kader	5465 Keluarga	4,950,000	Dinas Kesehatan

Penetapan Perubahan Rencana Kerja Pemerintah Daerah (RKPD)
Kabupaten Bojonegoro
Tahun 2023

Kode					Urusan/ Bidang Urusan/ Program/ Kegiatan/ Sub Kegiatan	Indikator Program/ Kegiatan/ Sub Kegiatan	Target Akhir Periode RPJMD	Realisasi Capaian RKPD Tahun 2021	Prakiraan Capaian Target RKPD Tahun 2022	Capaian Kinerja dan Kerangka Pendanaan								Kelompok Sasaran	Prakiraan Maju Rencana Tahun 2024		Perangkat Daerah Penanggung Jawab
										Target 2023		Pagu Indikatif			Lokasi	Sumber Dana	Prioritas			Target	Pagu Indikatif	
										Semula	Menjadi	RKPD 2023	APBD 2023	RKPD 2023 Perubahan			Nasional	Daerah				
1	02	02	2.02	40	Pengelolaan pelayanan kesehatan orang dengan Tuberkulosis	Jumlah orang dengan Tuberkulosis yang mendapatkan pelayanan kesehatan sesuai standar				324 Orang	324 Orang	0	13,599,000	6,333,000	Kab. Bojonegoro, Kapas, Kumpulrejo Kab. Bojonegoro, Kapas, Bendo Kab. Bojonegoro, Kapas, Padangmentoyo Kab. Bojonegoro, Kapas, Tapelan Kab. Bojonegoro, Kapas, Bangilan Kab. Bojonegoro, Kapas, Sembung Kab. Bojonegoro, Kapas, Tanjungharjo Kab. Bojonegoro, Kapas, Wedi Kab. Bojonegoro, Kapas, Kalianyar Kab. Bojonegoro, Kapas, Tikusan Kab. Bojonegoro, Kapas, Ngampel Kab. Bojonegoro, Kapas, Sambiroto	DAK Non Fisik-BOKKB-BOK		3. Peningkatan kualitas pendidikan, kesehatan untuk mendukung SDM yang berkelanjutan	Masyarakat dan Kader	324 Orang	13,599,000	Dinas Kesehatan
1	**02**	**03**			**PROGRAM PENINGKATAN KAPASITAS SUMBER DAYA MANUSIA KESEHATAN**	Persentase Fasilitas Kesehatan Yang Memiliki SDM Sesuai Standar (Jumlah Dan Kompetensi)	%		%	49.18 %	49.18 %	**104,907,264**	**16,400,000**	**0**						49.18 %	**122,055,680**	

Penetapan Perubahan Rencana Kerja Pemerintah Daerah (RKPD)
Kabupaten Bojonegoro
Tahun 2023

Kode					Urusan/ Bidang Urusan/ Program/ Kegiatan/ Sub Kegiatan	Indikator Program/ Kegiatan/ Sub Kegiatan	Target Akhir Periode RPJMD	Realisasi Capaian RKPD Tahun 2021	Prakiraan Capaian Target RKPD Tahun 2022	Capaian Kinerja dan Kerangka Pendanaan								Kelompok Sasaran	Prakiraan Maju Rencana Tahun 2024		Perangkat Daerah Penanggung Jawab
										Target 2023		Pagu Indikatif			Lokasi	Sumber Dana	Prioritas			Target	Pagu Indikatif	
										Semula	Menjadi	RKPD 2023	APBD 2023	RKPD 2023 Perubahan			Nasional	Daerah				
1	**02**	**03**	2.02		**Perencanaan Kebutuhan dan Pendayagunaan Sumber Daya Manusia Kesehatan untuk UKP dan UKM di Wilayah Kabupaten/Kota**	Persentase Puskesmas Dengan Sumberdaya Manusia Kesehatan Sesuai Standar	%		%	85 %	85 %	**104,907,264**	**0**	**0**						85 %	**105,655,680**	
1	02	03	2.02	02	Pemenuhan Kebutuhan Sumber Daya Manusia Kesehatan Sesuai Standar	Jumlah Sumber Daya Manusia Kesehatan yang Memenuhi Standar di Fasilitas Pelayanan Kesehatan (Fasyankes)				4 Orang	4 Orang	104,907,264	0	0	Semua Kab/Kota, Semua Kecamatan, Semua Kelurahan	DAK Non Fisik-BOKKB-BOK		3. Peningkatan kualitas pendidikan, kesehatan untuk mendukung SDM yang berkelanjutan	Masyarakat dan Kader	4 Orang	105,655,680	Dinas Kesehatan
1	**02**	**03**	2.03		**Pengembangan Mutu dan Peningkatan Kompetensi Teknis Sumber Daya Manusia Kesehatan Tingkat Daerah Kabupaten/Kota**							**0**	**16,400,000**	**0**							**16,400,000**	

Penetapan Perubahan Rencana Kerja Pemerintah Daerah (RKPD)
Kabupaten Bojonegoro
Tahun 2023

Kode					Urusan/ Bidang Urusan/ Program/ Kegiatan/ Sub Kegiatan	Indikator Program/ Kegiatan/ Sub Kegiatan	Target Akhir Periode RPJMD	Realisasi Capaian RKPD Tahun 2021	Prakiraan Capaian Target RKPD Tahun 2022	Capaian Kinerja dan Kerangka Pendanaan								Kelompok Sasaran	Prakiraan Maju Rencana Tahun 2024		Perangkat Daerah Penanggung Jawab
										Target 2023		Pagu Indikatif			Lokasi	Sumber Dana	Prioritas			Target	Pagu Indikatif	
										Semula	Menjadi	RKPD 2023	APBD 2023	RKPD 2023 Perubahan			Nasional	Daerah				
1	02	03	2.03	01	Pengembangan Mutu dan Peningkatan Kompetensi Teknis Sumber Daya Manusia Kesehatan Tingkat Daerah Kabupaten/Kota	Jumlah Sumber Daya Manusia Kesehatan Tingkat Daerah Kabupaten/Kota yang Ditingkatkan Mutu dan Kompetensinya				50 Orang	50 Orang	0	16,400,000	0	Kab. Bojonegoro, Kapas, Kumpulrejo Kab. Bojonegoro, Kapas, Bendo Kab. Bojonegoro, Kapas, Padangmentoyo Kab. Bojonegoro, Kapas, Tapelan Kab. Bojonegoro, Kapas, Bangilan Kab. Bojonegoro, Kapas, Sembung Kab. Bojonegoro, Kapas, Tanjungharjo Kab. Bojonegoro, Kapas, Wedi Kab. Bojonegoro, Kapas, Kalianyar Kab. Bojonegoro, Kapas, Tikusan Kab. Bojonegoro, Kapas, Ngampel Kab. Bojonegoro, Kapas, Sambiroto	DAK Non Fisik-BOKKB-BOK		3. Peningkatan kualitas pendidikan, kesehatan untuk mendukung SDM yang berkelanjutan		50 Orang	16,400,000	Dinas Kesehatan
1	**02**	**05**			**PROGRAM PEMBERDAYAAN MASYARAKAT BIDANG KESEHATAN**							**0**	**82,143,000**	**31,993,850**							**28,983,000**	
1	**02**	**05**	2.01		**Advokasi, Pemberdayaan, Kemitraan, Peningkatan Peran serta Masyarakat dan Lintas Sektor Tingkat Daerah Kabupaten/Kota**							**0**	**53,160,000**	**0**							**0**	

Penetapan Perubahan Rencana Kerja Pemerintah Daerah (RKPD)
Kabupaten Bojonegoro
Tahun 2023

Kode					Urusan/ Bidang Urusan/ Program/ Kegiatan/ Sub Kegiatan	Indikator Program/ Kegiatan/ Sub Kegiatan	Target Akhir Periode RPJMD	Realisasi Capaian RKPD Tahun 2021	Prakiraan Capaian Target RKPD Tahun 2022	Capaian Kinerja dan Kerangka Pendanaan								Kelompok Sasaran	Prakiraan Maju Rencana Tahun 2024		Perangkat Daerah Penanggung Jawab
										Target 2023		Pagu Indikatif			Lokasi	Sumber Dana	Prioritas			Target	Pagu Indikatif	
										Semula	Menjadi	RKPD 2023	APBD 2023	RKPD 2023 Perubahan			Nasional	Daerah				
1	02	05	2.01	01	Peningkatan Upaya Promosi Kesehatan, Advokasi, Kemitraan dan Pemberdayaan Masyarakat	Jumlah Dokumen Promosi Kesehatan, Advokasi, Kemitraan dan Pemberdayaan Masyarakat				12 Dokumen	12 Dokumen	0	53,160,000	0	Kab. Bojonegoro, Kapas, Kumpulrejo Kab. Bojonegoro, Kapas, Bendo Kab. Bojonegoro, Kapas, Padangmentoyo Kab. Bojonegoro, Kapas, Tapelan Kab. Bojonegoro, Kapas, Bangilan Kab. Bojonegoro, Kapas, Sembung Kab. Bojonegoro, Kapas, Tanjungharjo Kab. Bojonegoro, Kapas, Wedi Kab. Bojonegoro, Kapas, Kalianyar Kab. Bojonegoro, Kapas, Tikusan Kab. Bojonegoro, Kapas, Ngampel Kab. Bojonegoro, Kapas, Sambiroto	DAK Non Fisik-BOKKB-BOK		3. Peningkatan kualitas pendidikan, kesehatan untuk mendukung SDM yang berkelanjutan		12 Dokumen	0	Dinas Kesehatan
1	**02**	**05**	2.03		**Pengembangan dan Pelaksanaan Upaya Kesehatan Bersumber Daya Masyarakat (UKBM) Tingkat Daerah Kabupaten/Kota**							**0**	**28,983,000**	**31,993,850**							**28,983,000**	

Penetapan Perubahan Rencana Kerja Pemerintah Daerah (RKPD)
Kabupaten Bojonegoro
Tahun 2023

Kode					Urusan/ Bidang Urusan/ Program/ Kegiatan/ Sub Kegiatan	Indikator Program/ Kegiatan/ Sub Kegiatan	Target Akhir Periode RPJMD	Realisasi Capaian RKPD Tahun 2021	Prakiraan Capaian Target RKPD Tahun 2022	Capaian Kinerja dan Kerangka Pendanaan								Kelompok Sasaran	Prakiraan Maju Rencana Tahun 2024		Perangkat Daerah Penanggung Jawab
										Target 2023		Pagu Indikatif			Lokasi	Sumber Dana	Prioritas			Target	Pagu Indikatif	
										Semula	Menjadi	RKPD 2023	APBD 2023	RKPD 2023 Perubahan			Nasional	Daerah				
1	02	05	2.03	01	Bimbingan Teknis dan Supervisi Pengembangan dan Pelaksanaan Upaya Kesehatan Bersumber Daya Masyarakat (UKBM)	Jumlah Dokumen Hasil Bimbingan Teknis dan Supervisi Upaya Kesehatan Bersumber Daya Masyarakat (UKBM)				12 Dokumen	12 Dokumen	0	28,983,000	31,993,850	Kab. Bojonegoro, Kapas, Kumpulrejo Kab. Bojonegoro, Kapas, Bendo Kab. Bojonegoro, Kapas, Padangmentoyo Kab. Bojonegoro, Kapas, Tapelan Kab. Bojonegoro, Kapas, Bangilan Kab. Bojonegoro, Kapas, Sembung Kab. Bojonegoro, Kapas, Tanjungharjo Kab. Bojonegoro, Kapas, Wedi Kab. Bojonegoro, Kapas, Kalianyar Kab. Bojonegoro, Kapas, Tikusan Kab. Bojonegoro, Kapas, Ngampel Kab. Bojonegoro, Kapas, Sambiroto	DAK Non Fisik-BOKKB-BOK		3. Peningkatan kualitas pendidikan, kesehatan untuk mendukung SDM yang berkelanjutan		12 Dokumen	28,983,000	Dinas Kesehatan
1					**URUSAN PEMERINTAHAN WAJIB YANG BERKAITAN DENGAN PELAYANAN DASAR**																	
1	**02**				**URUSAN PEMERINTAHAN BIDANG KESEHATAN**							**2,960,368,117**	**2,654,732,250**	**2,842,942,701**							**2,760,387,930**	
1	**02**	**02**			**PROGRAM PEMENUHAN UPAYA KESEHATAN PERORANGAN DAN UPAYA KESEHATAN MASYARAKAT**	Angka Kematian Bayi (AKB) Angka Kematian Ibu (AKI) Indeks Kepuasan Masyarakat (IKM) Prevalensi Stunting	per 1000 KH per 100.000 KH Indeks %		per 1000 KH per 100.000 KH Indeks %	6.06 per 1000 KH 90.91 per 100.000 KH 3.34 Indeks 5.70 %	6.06 per 1000 KH 90.91 per 100.000 KH 3.34 Indeks 5.70 %	**2,855,460,853**	**2,431,206,250**	**2,800,042,701**					6.06 per 1000 KH 90.91 per 100.000 KH 3.34 Indeks 5.70 %	**2,431,206,250**	

Penetapan Perubahan Rencana Kerja Pemerintah Daerah (RKPD)
Kabupaten Bojonegoro
Tahun 2023

Kode					Urusan/ Bidang Urusan/ Program/ Kegiatan/ Sub Kegiatan	Indikator Program/ Kegiatan/ Sub Kegiatan	Target Akhir Periode RPJMD	Realisasi Capaian RKPD Tahun 2021	Prakiraan Capaian Target RKPD Tahun 2022	Capaian Kinerja dan Kerangka Pendanaan								Kelompok Sasaran	Prakiraan Maju Rencana Tahun 2024		Perangkat Daerah Penanggung Jawab
										Target 2023		Pagu Indikatif			Lokasi	Sumber Dana	Prioritas			Target	Pagu Indikatif	
										Semula	Menjadi	RKPD 2023	APBD 2023	RKPD 2023 Perubahan			Nasional	Daerah				
1	**02**	**02**	2.02		**Penyediaan Layanan Kesehatan untuk UKM dan UKP Rujukan Tingkat Daerah Kabupaten/Kota**	Persentase Anak Usia Pendidikan Dasar Yang Mendapatkan Pelayanan Kesehatan Sesuai Standar Persentase Ibu Bersalin Mendapatkan Pelayanan Persalinan Sesuai Standar Persentase Ibu Hamil Mendapatkan Pelayanan Kesehatan Ibu Hamil Sesuai Standar Persentase Jumlah Bayi Baru Lahir Usia 0-28 Hari Mendapat Pelayanan Kesehatan Sesuai Standar Persentase Orang Dengan Gangguan Jiwa (ODGJ) Berat Yang Mendapatkan Pelayanan Kesehatan Sesuai Standar Persentase Orang Dengan Resiko Terinfeksi HIV Mendapatkan Pemeriksaan HIV Sesuai Standar Persentase Orang Dengan TB Mendapatkan Pelayanan Kesehatan Sesuai Standar Persentase Pelayanan Kesehatan Balita Sesuai Standar Persentase Penderita Diabetes Melitus Yang Mendapatkan Pelayanan Kesehatan Sesuai Standar Persentase Penderita Hipertensi Yang Mendapatkan Pelayanan Kesehatan Sesuai Standar Persentase Warga Negara Usia 15 - 59 Tahun Yang Mendapatkan Pelayanan Skrining Kesehatan Sesuai Standar	%		%	100 %	100 %	**2,855,460,853**	**2,431,206,250**	**2,800,042,701**						100 %	**2,431,206,250**	

Penetapan Perubahan Rencana Kerja Pemerintah Daerah (RKPD)
Kabupaten Bojonegoro
Tahun 2023

Kode					Urusan/ Bidang Urusan/ Program/ Kegiatan/ Sub Kegiatan	Indikator Program/ Kegiatan/ Sub Kegiatan	Target Akhir Periode RPJMD	Realisasi Capaian RKPD Tahun 2021	Prakiraan Capaian Target RKPD Tahun 2022	Capaian Kinerja dan Kerangka Pendanaan								Kelompok Sasaran	Prakiraan Maju Rencana Tahun 2024		Perangkat Daerah Penanggung Jawab
										Target 2023		Pagu Indikatif			Lokasi	Sumber Dana	Prioritas			Target	Pagu Indikatif	
										Semula	Menjadi	RKPD 2023	APBD 2023	RKPD 2023 Perubahan			Nasional	Daerah				
						Persentase Warga Negara Usia 60 Tahun Ke Atas Mendapatkan Skrining Kesehatan Sesuai Standard	%		%	100 %	100 %									100 %		
							%		%	100 %	100 %									100 %		
							%		%	100 %	100 %									100 %		
							%		%	100 %	100 %									100 %		
							%		%	100 %	100 %									100 %		
							%		%	100 %	100 %									100 %		
							%		%	100 %	100 %									100 %		
							%		%	100 %	100 %									100 %		
							%		%	100 %	100 %									100 %		
							%		%	100 %	100 %									100 %		
1	02	02	2.02	01	Pengelolaan Pelayanan Kesehatan Ibu Hamil	Jumlah Ibu Hamil yang Mendapatkan Pelayanan Kesehatan Sesuai Standar				699 Orang	699 Orang	68,503,106	83,960,000	84,300,000	Semua Kab/Kota, Semua Kecamatan, Semua Kelurahan	DAK Non Fisik-BOKKB-BOK		3. Peningkatan kualitas pendidikan, kesehatan untuk mendukung SDM yang berkelanjutan	Masyarakat dan Kader	699 Orang	83,960,000	Dinas Kesehatan
1	02	02	2.02	02	Pengelolaan Pelayanan Kesehatan Ibu Bersalin	Jumlah Ibu Bersalin yang Mendapatkan Pelayanan Kesehatan Sesuai Standar				63 Orang	63 Orang	0	7,150,000	0		DAK Non Fisik-BOKKB-BOK		3. Peningkatan kualitas pendidikan, kesehatan untuk mendukung SDM yang berkelanjutan	Masyarakat dan Kader	63 Orang	7,150,000	Dinas Kesehatan
1	02	02	2.02	03	Pengelolaan Pelayanan Kesehatan Bayi Baru Lahir	Jumlah Bayi Baru Lahir yang Mendapatkan Pelayanan Kesehatan Sesuai Standar				620 Orang	620 Orang	1,827,500	0	0	Semua Kab/Kota, Semua Kecamatan, Semua Kelurahan	DAK Non Fisik-BOKKB-BOK		3. Peningkatan kualitas pendidikan, kesehatan untuk mendukung SDM yang berkelanjutan	Masyarakat dan Kader	620 Orang	0	Dinas Kesehatan
1	02	02	2.02	04	Pengelolaan Pelayanan Kesehatan Balita	Jumlah Balita yang Mendapatkan Pelayanan Kesehatan Sesuai Standar				3202 Orang	3202 Orang	12,600,000	86,800,000	15,200,000	Semua Kab/Kota, Semua Kecamatan, Semua Kelurahan	DAK Non Fisik-BOKKB-BOK		3. Peningkatan kualitas pendidikan, kesehatan untuk mendukung SDM yang berkelanjutan	Masyarakat dan Kader	3202 Orang	86,800,000	Dinas Kesehatan
1	02	02	2.02	05	Pengelolaan Pelayanan Kesehatan pada Usia Pendidikan Dasar	Jumlah Anak Usia Pendidikan Dasar yang Mendapatkan Pelayanan Kesehatan Sesuai Standar				12617 Orang	12617 Orang	20,708,000	29,800,000	28,000,000	Kab. Bojonegoro, Bojonegoro, Semua Kelurahan	DAK Non Fisik-BOKKB-BOK		3. Peningkatan kualitas pendidikan, kesehatan untuk mendukung SDM yang berkelanjutan	Masyarakat dan Kader	12617 Orang	29,800,000	Dinas Kesehatan
1	02	02	2.02	06	Pengelolaan Pelayanan Kesehatan pada Usia Produktif	Jumlah Penduduk Usia Produktif yang Mendapatkan Pelayanan Kesehatan Sesuai Standar				32 Orang	32 Orang	0	1,600,000	3,000,000		DAK Non Fisik-BOKKB-BOK		3. Peningkatan kualitas pendidikan, kesehatan untuk mendukung SDM yang berkelanjutan	Masyarakat dan Kader	32 Orang	1,600,000	Dinas Kesehatan

Penetapan Perubahan Rencana Kerja Pemerintah Daerah (RKPD)
Kabupaten Bojonegoro
Tahun 2023

Kode					Urusan/ Bidang Urusan/ Program/ Kegiatan/ Sub Kegiatan	Indikator Program/ Kegiatan/ Sub Kegiatan	Target Akhir Periode RPJMD	Realisasi Capaian RKPD Tahun 2021	Prakiraan Capaian Target RKPD Tahun 2022	Capaian Kinerja dan Kerangka Pendanaan								Kelompok Sasaran	Prakiraan Maju Rencana Tahun 2024		Perangkat Daerah Penanggung Jawab
										Target 2023		Pagu Indikatif			Lokasi	Sumber Dana	Prioritas			Target	Pagu Indikatif	
										Semula	Menjadi	RKPD 2023	APBD 2023	RKPD 2023 Perubahan			Nasional	Daerah				
1	02	02	2.02	07	Pengelolaan Pelayanan Kesehatan pada Usia Lanjut	Jumlah Penduduk Usia Lanjut yang Mendapatkan Pelayanan Kesehatan Sesuai Standar				8446 Orang	8446 Orang	29,175,000	0	63,003,030	Semua Kab/Kota, Semua Kecamatan, Semua Kelurahan	DAK Non Fisik-BOKKB-BOK		3. Peningkatan kualitas pendidikan, kesehatan untuk mendukung SDM yang berkelanjutan	Masyarakat dan Kader	8446 Orang	0	Dinas Kesehatan
1	02	02	2.02	08	Pengelolaan Pelayanan Kesehatan Penderita Hipertensi	Jumlah Penderita Hipertensi yang Mendapatkan Pelayanan Kesehatan Sesuai Standar				264 Orang	264 Orang	0	13,200,000	0		DAK Non Fisik-BOKKB-BOK		3. Peningkatan kualitas pendidikan, kesehatan untuk mendukung SDM yang berkelanjutan	Masyarakat dan Kader	264 Orang	13,200,000	Dinas Kesehatan
1	02	02	2.02	09	Pengelolaan Pelayanan Kesehatan Penderita Diabetes Melitus	Jumlah Penderita Diabetes Melitus yang Mendapatkan Pelayanan Kesehatan Sesuai Standar				80 Orang	80 Orang	0	4,000,000	0		DAK Non Fisik-BOKKB-BOK		3. Peningkatan kualitas pendidikan, kesehatan untuk mendukung SDM yang berkelanjutan	Masyarakat dan Kader	80 Orang	4,000,000	Dinas Kesehatan
1	02	02	2.02	10	Pengelolaan Pelayanan Kesehatan Orang dengan Gangguan Jiwa Berat	Jumlah Orang yang Mendapatkan Pelayanan Kesehatan Orang dengan Gangguan Jiwa Berat Sesuai Standar				108 Orang	108 Orang	3,600,000	0	1,650,000	Semua Kab/Kota, Semua Kecamatan, Semua Kelurahan	DAK Non Fisik-BOKKB-BOK		3. Peningkatan kualitas pendidikan, kesehatan untuk mendukung SDM yang berkelanjutan	Masyarakat dan Kader	108 Orang	0	Dinas Kesehatan
1	02	02	2.02	11	Pengelolaan Pelayanan Kesehatan Orang Terduga Tuberkulosis	Jumlah Orang Terduga Menderita Tuberkulosis yang Mendapatkan Pelayanan Sesuai Standar				551 Orang	551 Orang	6,750,000	3,900,000	3,000,000	Semua Kab/Kota, Semua Kecamatan, Semua Kelurahan	DAK Non Fisik-BOKKB-BOK		3. Peningkatan kualitas pendidikan, kesehatan untuk mendukung SDM yang berkelanjutan	Masyarakat dan Kader	551 Orang	3,900,000	Dinas Kesehatan
1	02	02	2.02	12	Pengelolaan Pelayanan Kesehatan Orang dengan Risiko Terinfeksi HIV	Jumlah Orang Terduga Menderita HIV yang Mendapatkan Pelayanan Sesuai Standar				835 Orang	835 Orang	4,250,000	0	1,200,000	Semua Kab/Kota, Semua Kecamatan, Semua Kelurahan	DAK Non Fisik-BOKKB-BOK		3. Peningkatan kualitas pendidikan, kesehatan untuk mendukung SDM yang berkelanjutan	Masyarakat dan Kader	835 Orang	0	Dinas Kesehatan
1	02	02	2.02	13	Pengelolaan Pelayanan Kesehatan bagi Penduduk pada Kondisi Kejadian Luar Biasa (KLB)	Jumlah Dokumen Hasil Pengelolaan Pelayanan Kesehatan bagi Penduduk pada Kondisi Kejadian Luar Biasa (KLB) Sesuai Standar				12 Dokumen	12 Dokumen	202,725,000	3,500,000	0	Semua Kab/Kota, Semua Kecamatan, Semua Kelurahan	DAK Non Fisik-BOKKB-BOK		3. Peningkatan kualitas pendidikan, kesehatan untuk mendukung SDM yang berkelanjutan	Masyarakat dan Kader	12 Dokumen	3,500,000	Dinas Kesehatan

Penetapan Perubahan Rencana Kerja Pemerintah Daerah (RKPD)
Kabupaten Bojonegoro
Tahun 2023

Kode					Urusan/ Bidang Urusan/ Program/ Kegiatan/ Sub Kegiatan	Indikator Program/ Kegiatan/ Sub Kegiatan	Target Akhir Periode RPJMD	Realisasi Capaian RKPD Tahun 2021	Prakiraan Capaian Target RKPD Tahun 2022	Capaian Kinerja dan Kerangka Pendanaan								Kelompok Sasaran	Prakiraan Maju Rencana Tahun 2024		Perangkat Daerah Penanggung Jawab
										Target 2023		Pagu Indikatif			Lokasi	Sumber Dana	Prioritas			Target	Pagu Indikatif	
										Semula	Menjadi	RKPD 2023	APBD 2023	RKPD 2023 Perubahan			Nasional	Daerah				
1	02	02	2.02	14	Pengelolaan Pelayanan Kesehatan bagi Penduduk Terdampak Krisis Kesehatan Akibat Bencana dan/atau Berpotensi Bencana	Jumlah Dokumen Hasil Pengelolaan Pelayanan Kesehatan bagi Penduduk Terdampak Krisis Kesehatan Akibat Bencana dan/atau Berpotensi Bencana Sesuai Standar				36 Dokumen	36 Dokumen	0	1,800,000	1,800,000		DAK Non Fisik-BOKKB-BOK		3. Peningkatan kualitas pendidikan, kesehatan untuk mendukung SDM yang berkelanjutan	Masyarakat dan Kader	36 Dokumen	1,800,000	Dinas Kesehatan
1	02	02	2.02	15	Pengelolaan Pelayanan Kesehatan Gizi Masyarakat	Jumlah Dokumen Hasil Pengelolaan Pelayanan Kesehatan Gizi Masyarakat				12 Dokumen	12 Dokumen	61,285,000	7,600,000	61,960,000	Semua Kab/Kota, Semua Kecamatan, Semua Kelurahan	DAK Non Fisik-BOKKB-BOK		3. Peningkatan kualitas pendidikan, kesehatan untuk mendukung SDM yang berkelanjutan	Masyarakat dan Kader	12 Dokumen	7,600,000	Dinas Kesehatan
1	02	02	2.02	16	Pengelolaan Pelayanan Kesehatan Kerja dan Olahraga	Jumlah Dokumen Hasil Pengelolaan Pelayanan Kesehatan Kerja dan Olahraga				12 Dokumen	12 Dokumen	21,087,500	0	26,000,000	Semua Kab/Kota, Semua Kecamatan, Semua Kelurahan	DAK Non Fisik-BOKKB-BOK		3. Peningkatan kualitas pendidikan, kesehatan untuk mendukung SDM yang berkelanjutan	Masyarakat dan Kader	12 Dokumen	0	Dinas Kesehatan
1	02	02	2.02	17	Pengelolaan Pelayanan Kesehatan Lingkungan	Jumlah Dokumen Hasil Pengelolaan Pelayanan Kesehatan Lingkungan				12 Dokumen	12 Dokumen	7,790,660	10,700,000	10,700,000	Semua Kab/Kota, Semua Kecamatan, Semua Kelurahan	DAK Non Fisik-BOKKB-BOK		3. Peningkatan kualitas pendidikan, kesehatan untuk mendukung SDM yang berkelanjutan	Masyarakat dan Kader	12 Dokumen	10,700,000	Dinas Kesehatan
1	02	02	2.02	18	Pengelolaan Pelayanan Promosi Kesehatan	Jumlah Dokumen Hasil Pengelolaan Pelayanan Promosi Kesehatan Jumlah Dokumen Hasil Pengelolaan Pelayanan Promosi Kesehatan				0 Dokumen 12 Dokumen	0 Dokumen 12 Dokumen	89,752,500	0	53,529,970	Semua Kab/Kota, Semua Kecamatan, Semua Kelurahan	DAK Non Fisik-BOKKB-BOK		3. Peningkatan kualitas pendidikan, kesehatan untuk mendukung SDM yang berkelanjutan	Masyarakat dan Kader	0 Dokumen 12 Dokumen	0	Dinas Kesehatan
1	02	02	2.02	20	Pengelolaan Surveilans Kesehatan	Jumlah Dokumen Hasil Pengelolaan Surveilans Kesehatan				244 Dokumen	244 Dokumen	0	12,200,000	4,000,000		DAK Non Fisik-BOKKB-BOK		3. Peningkatan kualitas pendidikan, kesehatan untuk mendukung SDM yang berkelanjutan	Masyarakat dan Kader	244 Dokumen	12,200,000	Dinas Kesehatan
1	02	02	2.02	22	Pengelolaan Pelayanan Kesehatan Jiwa dan NAPZA	Jumlah Penyalahguna NAPZA yang Mendapatkan Pelayanan Kesehatan					237 Orang	0	0	11,850,000		DAK Non Fisik-BOKKB-BOK		3. Peningkatan kualitas pendidikan, kesehatan untuk mendukung SDM yang berkelanjutan	Masyarakat dan Kader	237 Orang	0	Dinas Kesehatan

Penetapan Perubahan Rencana Kerja Pemerintah Daerah (RKPD)
Kabupaten Bojonegoro
Tahun 2023

Kode					Urusan/ Bidang Urusan/ Program/ Kegiatan/ Sub Kegiatan	Indikator Program/ Kegiatan/ Sub Kegiatan	Target Akhir Periode RPJMD	Realisasi Capaian RKPD Tahun 2021	Prakiraan Capaian Target RKPD Tahun 2022	Capaian Kinerja dan Kerangka Pendanaan								Kelompok Sasaran	Prakiraan Maju Rencana Tahun 2024		Perangkat Daerah Penanggung Jawab
										Target 2023		Pagu Indikatif			Lokasi	Sumber Dana	Prioritas			Target	Pagu Indikatif	
										Semula	Menjadi	RKPD 2023	APBD 2023	RKPD 2023 Perubahan			Nasional	Daerah				
1	02	02	2.02	25	Pelayanan Kesehatan Penyakit Menular dan Tidak Menular	Jumlah Dokumen Hasil Pelayanan Kesehatan Penyakit Menular dan Tidak Menular				12 Dokumen	12 Dokumen	141,175,837	0	74,200,000	Semua Kab/Kota, Semua Kecamatan, Semua Kelurahan	DAK Non Fisik-BOKKB-BOK		3. Peningkatan kualitas pendidikan, kesehatan untuk mendukung SDM yang berkelanjutan	Masyarakat dan Kader	12 Dokumen	0	Dinas Kesehatan
1	02	02	2.02	28	Pengambilan dan Pengiriman Spesimen Penyakit Potensial KLB ke Laboratorium Rujukan/Nasional	Jumlah Spesimen Penyakit Potensial Kejadian Luar Biasa (KLB) ke Laboratorium Rujukan/Nasional yang Didistribusikan				24 Paket	24 Paket	0	1,200,000	1,200,000		DAK Non Fisik-BOKKB-BOK		3. Peningkatan kualitas pendidikan, kesehatan untuk mendukung SDM yang berkelanjutan	Masyarakat dan Kader	24 Paket	1,200,000	Dinas Kesehatan
1	02	02	2.02	33	Operasional Pelayanan Puskesmas	Jumlah Dokumen Operasional Pelayanan Puskesmas				12 Dokumen	12 Dokumen	2,180,080,750	2,146,996,250	2,353,349,701	Semua Kab/Kota, Semua Kecamatan, Semua Kelurahan	LAIN-LAIN PENDAPATAN DAERAH YANG SAH DAK Non Fisik-BOKKB-BOK		3. Peningkatan kualitas pendidikan, kesehatan untuk mendukung SDM yang berkelanjutan	Masyarakat dan Kader	12 Dokumen	2,146,996,250	Dinas Kesehatan
1	02	02	2.02	36	Investigasi Awal Kejadian Tidak Diharapkan (Kejadian Ikutan Pasca Imunisasi dan Pemberian Obat Massal)	Jumlah Laporan Hasil Investigasi Awal Kejadian Tidak Diharapkan (Kejadian Ikutan Pasca Imunisasi dan Pemberian Obat Massal)				254 Laporan	254 Laporan	0	12,700,000	1,000,000		DAK Non Fisik-BOKKB-BOK		3. Peningkatan kualitas pendidikan, kesehatan untuk mendukung SDM yang berkelanjutan	Masyarakat dan Kader	254 Laporan	12,700,000	Dinas Kesehatan

Penetapan Perubahan Rencana Kerja Pemerintah Daerah (RKPD)
Kabupaten Bojonegoro
Tahun 2023

Kode					Urusan/ Bidang Urusan/ Program/ Kegiatan/ Sub Kegiatan	Indikator Program/ Kegiatan/ Sub Kegiatan	Target Akhir Periode RPJMD	Realisasi Capaian RKPD Tahun 2021	Prakiraan Capaian Target RKPD Tahun 2022	Capaian Kinerja dan Kerangka Pendanaan								Kelompok Sasaran	Prakiraan Maju Rencana Tahun 2024		Perangkat Daerah Penanggung Jawab
										Target 2023		Pagu Indikatif			Lokasi	Sumber Dana	Prioritas			Target	Pagu Indikatif	
										Semula	Menjadi	RKPD 2023	APBD 2023	RKPD 2023 Perubahan			Nasional	Daerah				
1	02	02	2.02	39	Pengelolaan Pelayanan Kesehatan Dasar Melalui Pendekatan Keluarga	Jumlah Keluarga Yang Sudah Dikunjungi dan Diintervensi Masalah Kesehatannya Oleh Tenaga Kesehatan Puskesmas				6987 Keluarga	6987 Keluarga	4,150,000	0	0	Kab. Bojonegoro, Bojonegoro, Mojokampung Kab. Bojonegoro, Bojonegoro, Kepatihan Kab. Bojonegoro, Bojonegoro, Kadipaten Kab. Bojonegoro, Bojonegoro, Ngrowo Kab. Bojonegoro, Bojonegoro, Karang pacar Kab. Bojonegoro, Bojonegoro, Banjarrejo Kab. Bojonegoro, Bojonegoro, Sukorejo Kab. Bojonegoro, Bojonegoro, Campurejo Kab. Bojonegoro, Bojonegoro, Mulyoagung Kab. Bojonegoro, Bojonegoro, Kalirejo Kab. Bojonegoro, Bojonegoro, Semanding	DAK Non Fisik-BOKKB-BOK		3. Peningkatan kualitas pendidikan, kesehatan untuk mendukung SDM yang berkelanjutan	Masyarakat dan Kader	6987 Keluarga	0	Dinas Kesehatan
1	02	02	2.02	40	Pengelolaan pelayanan kesehatan orang dengan Tuberkulosis	Jumlah orang dengan Tuberkulosis yang mendapatkan pelayanan kesehatan sesuai standar				82 Orang	82 Orang	0	4,100,000	1,100,000		DAK Non Fisik-BOKKB-BOK		3. Peningkatan kualitas pendidikan, kesehatan untuk mendukung SDM yang berkelanjutan	Masyarakat dan Kader	82 Orang	4,100,000	Dinas Kesehatan

Penetapan Perubahan Rencana Kerja Pemerintah Daerah (RKPD)
Kabupaten Bojonegoro
Tahun 2023

Kode					Urusan/ Bidang Urusan/ Program/ Kegiatan/ Sub Kegiatan	Indikator Program/ Kegiatan/ Sub Kegiatan	Target Akhir Periode RPJMD	Realisasi Capaian RKPD Tahun 2021	Prakiraan Capaian Target RKPD Tahun 2022	Capaian Kinerja dan Kerangka Pendanaan								Kelompok Sasaran	Prakiraan Maju Rencana Tahun 2024		Perangkat Daerah Penanggung Jawab
										Target 2023		Pagu Indikatif			Lokasi	Sumber Dana	Prioritas			Target	Pagu Indikatif	
										Semula	Menjadi	RKPD 2023	APBD 2023	RKPD 2023 Perubahan			Nasional	Daerah				
1	**02**	**03**			**PROGRAM PENINGKATAN KAPASITAS SUMBER DAYA MANUSIA KESEHATAN**	Persentase Fasilitas Kesehatan Yang Memiliki SDM Sesuai Standar (Jumlah Dan Kompetensi)	%		%	49.18 %	49.18 %	**104,907,264**	**17,993,000**	**0**						49.18 %	**123,648,680**	
1	**02**	**03**	2.02		**Perencanaan Kebutuhan dan Pendayagunaan Sumber Daya Manusia Kesehatan untuk UKP dan UKM di Wilayah Kabupaten/Kota**	Persentase Puskesmas Dengan Sumberdaya Manusia Kesehatan Sesuai Standar	%		%	85 %	85 %	**104,907,264**	**0**	**0**						85 %	**105,655,680**	
1	02	03	2.02	02	Pemenuhan Kebutuhan Sumber Daya Manusia Kesehatan Sesuai Standar	Jumlah Sumber Daya Manusia Kesehatan yang Memenuhi Standar di Fasilitas Pelayanan Kesehatan (Fasyankes) Jumlah Sumber Daya Manusia Kesehatan yang Memenuhi Standar di Fasilitas Pelayanan Kesehatan (Fasyankes)				0 Orang 4 Orang	0 Orang 4 Orang	104,907,264	0	0		DAK Non Fisik-BOKKB-BOK		3. Peningkatan kualitas pendidikan, kesehatan untuk mendukung SDM yang berkelanjutan	Masyarakat dan Kader	0 Orang 4 Orang	105,655,680	Dinas Kesehatan
1	**02**	**03**	2.03		**Pengembangan Mutu dan Peningkatan Kompetensi Teknis Sumber Daya Manusia Kesehatan Tingkat Daerah Kabupaten/Kota**							**0**	**17,993,000**	**0**							**17,993,000**	
1	02	03	2.03	01	Pengembangan Mutu dan Peningkatan Kompetensi Teknis Sumber Daya Manusia Kesehatan Tingkat Daerah Kabupaten/Kota	Jumlah Sumber Daya Manusia Kesehatan Tingkat Daerah Kabupaten/Kota yang Ditingkatkan Mutu dan Kompetensinya				704 Orang	704 Orang	0	17,993,000	0		DAK Non Fisik-BOKKB-BOK		3. Peningkatan kualitas pendidikan, kesehatan untuk mendukung SDM yang berkelanjutan		704 Orang	17,993,000	Dinas Kesehatan
1	**02**	**05**			**PROGRAM PEMBERDAYAAN MASYARAKAT BIDANG KESEHATAN**							**0**	**205,533,000**	**42,900,000**							**205,533,000**	

Penetapan Perubahan Rencana Kerja Pemerintah Daerah (RKPD)
Kabupaten Bojonegoro
Tahun 2023

Kode					Urusan/ Bidang Urusan/ Program/ Kegiatan/ Sub Kegiatan	Indikator Program/ Kegiatan/ Sub Kegiatan	Target Akhir Periode RPJMD	Realisasi Capaian RKPD Tahun 2021	Prakiraan Capaian Target RKPD Tahun 2022	Capaian Kinerja dan Kerangka Pendanaan									Kelompok Sasaran	Prakiraan Maju Rencana Tahun 2024		Perangkat Daerah Penanggung Jawab
										Target 2023		Pagu Indikatif			Lokasi	Sumber Dana	Prioritas			Target	Pagu Indikatif	
										Semula	Menjadi	RKPD 2023	APBD 2023	RKPD 2023 Perubahan			Nasional	Daerah				
1	**02**	**05**	2.01		**Advokasi, Pemberdayaan, Kemitraan, Peningkatan Peran serta Masyarakat dan Lintas Sektor Tingkat Daerah Kabupaten/Kota**							**0**	**162,633,000**	**0**								**162,633,000**	
1	02	05	2.01	01	Peningkatan Upaya Promosi Kesehatan, Advokasi, Kemitraan dan Pemberdayaan Masyarakat	Jumlah Dokumen Promosi Kesehatan, Advokasi, Kemitraan dan Pemberdayaan Masyarakat				4749 Dokumen	4749 Dokumen	0	162,633,000	0		DAK Non Fisik-BOKKB-BOK		3. Peningkatan kualitas pendidikan, kesehatan untuk mendukung SDM yang berkelanjutan		4749 Dokumen	162,633,000	Dinas Kesehatan
1	**02**	**05**	2.03		**Pengembangan dan Pelaksanaan Upaya Kesehatan Bersumber Daya Masyarakat (UKBM) Tingkat Daerah Kabupaten/Kota**							**0**	**42,900,000**	**42,900,000**								**42,900,000**	
1	02	05	2.03	01	Bimbingan Teknis dan Supervisi Pengembangan dan Pelaksanaan Upaya Kesehatan Bersumber Daya Masyarakat (UKBM)	Jumlah Dokumen Hasil Bimbingan Teknis dan Supervisi Upaya Kesehatan Bersumber Daya Masyarakat (UKBM)				635 Dokumen	635 Dokumen	0	42,900,000	42,900,000		DAK Non Fisik-BOKKB-BOK		3. Peningkatan kualitas pendidikan, kesehatan untuk mendukung SDM yang berkelanjutan		635 Dokumen	42,900,000	Dinas Kesehatan
1					**URUSAN PEMERINTAHAN WAJIB YANG BERKAITAN DENGAN PELAYANAN DASAR**																	
1	**02**				**URUSAN PEMERINTAHAN BIDANG KESEHATAN**							**2,196,151,640**	**1,859,205,950**	**2,154,344,476**							**2,402,574,490**	
1	**02**	**02**			**PROGRAM PEMENUHAN UPAYA KESEHATAN PERORANGAN DAN UPAYA KESEHATAN MASYARAKAT**	Angka Kematian Bayi (AKB) Angka Kematian Ibu (AKI) Indeks Kepuasan Masyarakat (IKM) Prevalensi Stunting	per 1000 KH per 100.000 KH Indeks %		per 1000 KH per 100.000 KH Indeks %	6.06 per 1000 KH 90.91 per 100.000 KH 3.34 Indeks 5.70 %	6.06 per 1000 KH 90.91 per 100.000 KH 3.34 Indeks 5.70 %	**2,030,420,146**	**1,634,096,021**	**2,131,740,547**							6.06 per 1000 KH 90.91 per 100.000 KH 3.34 Indeks 5.70 %	**2,079,140,030**	

Penetapan Perubahan Rencana Kerja Pemerintah Daerah (RKPD)
Kabupaten Bojonegoro
Tahun 2023

Kode					Urusan/ Bidang Urusan/ Program/ Kegiatan/ Sub Kegiatan	Indikator Program/ Kegiatan/ Sub Kegiatan	Target Akhir Periode RPJMD	Realisasi Capaian RKPD Tahun 2021	Prakiraan Capaian Target RKPD Tahun 2022	Capaian Kinerja dan Kerangka Pendanaan								Kelompok Sasaran	Prakiraan Maju Rencana Tahun 2024		Perangkat Daerah Penanggung Jawab
										Target 2023		Pagu Indikatif			Lokasi	Sumber Dana	Prioritas			Target	Pagu Indikatif	
										Semula	Menjadi	RKPD 2023	APBD 2023	RKPD 2023 Perubahan			Nasional	Daerah				
1	02	02	2.02		**Penyediaan Layanan Kesehatan untuk UKM dan UKP Rujukan Tingkat Daerah Kabupaten/Kota**	Persentase Anak Usia Pendidikan Dasar Yang Mendapatkan Pelayanan Kesehatan Sesuai Standar	%		%	100 %	100 %	**2,030,420,146**	**1,634,096,021**	**2,131,740,547**						100 %	**2,079,140,030**	
							%		%	100 %	100 %									100 %		
							%		%	100 %	100 %									100 %		
							%		%	100 %	100 %									100 %		
						Persentase Ibu Bersalin Mendapatkan Pelayanan Persalinan Sesuai Standar	%		%	100 %	100 %									100 %		
							%		%	100 %	100 %									100 %		
							%		%	100 %	100 %									100 %		
						Persentase Ibu Hamil Mendapatkan Pelayanan Kesehatan Ibu Hamil Sesuai Standar	%		%	100 %	100 %									100 %		
							%		%	100 %	100 %									100 %		
							%		%	100 %	100 %									100 %		
							%		%	100 %	100 %									100 %		
						Persentase Jumlah Bayi Baru Lahir Usia 0-28 Hari Mendapat Pelayanan Kesehatan Sesuai Standar	%		%	100 %	100 %									100 %		
						Persentase Orang Dengan Gangguan Jiwa (ODGJ) Berat Yang Mendapatkan Pelayanan Kesehatan Sesuai Standar	%		%	100 %	100 %									100 %		
						Persentase Orang Dengan Resiko Terinfeksi HIV Mendapatkan Pemeriksaan HIV Sesuai Standar	%		%	100 %	100 %									100 %		
						Persentase Orang Dengan TB Mendapatkan Pelayanan Kesehatan Sesuai Standar	%		%	100 %	100 %									100 %		
						Persentase Pelayanan Kesehatan Balita Sesuai Standar	%		%	100 %	100 %									100 %		
						Persentase Penderita Diabetes Melitus Yang Mendapatkan Pelayanan Kesehatan Sesuai Standar	%		%	100 %	100 %									100 %		
						Persentase Penderita Hipertensi Yang Mendapatkan Pelayanan Kesehatan Sesuai Standar	%		%	100 %	100 %									100 %		
						Persentase Warga Negara Usia 15 - 59 Tahun Yang Mendapatkan Pelayanan Skrining Kesehatan Sesuai Standar	%		%	100 %	100 %									100 %		

Penetapan Perubahan Rencana Kerja Pemerintah Daerah (RKPD)
Kabupaten Bojonegoro
Tahun 2023

Kode					Urusan/ Bidang Urusan/ Program/ Kegiatan/ Sub Kegiatan	Indikator Program/ Kegiatan/ Sub Kegiatan	Target Akhir Periode RPJMD	Realisasi Capaian RKPD Tahun 2021	Prakiraan Capaian Target RKPD Tahun 2022	Capaian Kinerja dan Kerangka Pendanaan								Kelompok Sasaran	Prakiraan Maju Rencana Tahun 2024		Perangkat Daerah Penanggung Jawab
										Target 2023		Pagu Indikatif			Lokasi	Sumber Dana	Prioritas			Target	Pagu Indikatif	
										Semula	Menjadi	RKPD 2023	APBD 2023	RKPD 2023 Perubahan			Nasional	Daerah				
						Persentase Warga Negara Usia 60 Tahun Ke Atas Mendapatkan Skrining Kesehatan Sesuai Standard																
1	02	02	2.02	01	Pengelolaan Pelayanan Kesehatan Ibu Hamil	Jumlah Ibu Hamil yang Mendapatkan Pelayanan Kesehatan Sesuai Standar				488 Orang	488 Orang	23,885,000	33,237,500	62,500,000	Semua Kab/Kota, Semua Kecamatan, Semua Kelurahan	DAK Non Fisik-BOKKB-BOK		3. Peningkatan kualitas pendidikan, kesehatan untuk mendukung SDM yang berkelanjutan	Masyarakat dan Kader	488 Orang	33,237,500	Dinas Kesehatan
1	02	02	2.02	02	Pengelolaan Pelayanan Kesehatan Ibu Bersalin	Jumlah Ibu Bersalin yang Mendapatkan Pelayanan Kesehatan Sesuai Standar				466 Orang	466 Orang	15,242,500	33,775,000	0	Semua Kab/Kota, Semua Kecamatan, Semua Kelurahan	DAK Non Fisik-BOKKB-BOK		3. Peningkatan kualitas pendidikan, kesehatan untuk mendukung SDM yang berkelanjutan	Masyarakat dan Kader	466 Orang	33,775,000	Dinas Kesehatan
1	02	02	2.02	03	Pengelolaan Pelayanan Kesehatan Bayi Baru Lahir	Jumlah Bayi Baru Lahir yang Mendapatkan Pelayanan Kesehatan Sesuai Standar				436 Orang	436 Orang	2,189,000	0	0	Semua Kab/Kota, Semua Kecamatan, Semua Kelurahan	DAK Non Fisik-BOKKB-BOK		3. Peningkatan kualitas pendidikan, kesehatan untuk mendukung SDM yang berkelanjutan	Masyarakat dan Kader	436 Orang	2,189,000	Dinas Kesehatan
1	02	02	2.02	04	Pengelolaan Pelayanan Kesehatan Balita	Jumlah Balita yang Mendapatkan Pelayanan Kesehatan Sesuai Standar				1801 Orang	1801 Orang	12,425,000	19,500,271	14,900,000	Semua Kab/Kota, Semua Kecamatan, Semua Kelurahan	DAK Non Fisik-BOKKB-BOK		3. Peningkatan kualitas pendidikan, kesehatan untuk mendukung SDM yang berkelanjutan	Masyarakat dan Kader	1801 Orang	12,425,000	Dinas Kesehatan
1	02	02	2.02	05	Pengelolaan Pelayanan Kesehatan pada Usia Pendidikan Dasar	Jumlah Anak Usia Pendidikan Dasar yang Mendapatkan Pelayanan Kesehatan Sesuai Standar				4196 Orang	4196 Orang	25,554,520	7,612,500	7,462,500	Semua Kab/Kota, Semua Kecamatan, Semua Kelurahan	DAK Non Fisik-BOKKB-BOK		3. Peningkatan kualitas pendidikan, kesehatan untuk mendukung SDM yang berkelanjutan	Masyarakat dan Kader	4196 Orang	25,554,520	Dinas Kesehatan
1	02	02	2.02	06	Pengelolaan Pelayanan Kesehatan pada Usia Produktif	Jumlah Penduduk Usia Produktif yang Mendapatkan Pelayanan Kesehatan Sesuai Standar					22763 Orang	0	0	150,000		DAK Non Fisik-BOKKB-BOK		3. Peningkatan kualitas pendidikan, kesehatan untuk mendukung SDM yang berkelanjutan	Masyarakat dan Kader	22763 Orang	150,000	Dinas Kesehatan
1	02	02	2.02	07	Pengelolaan Pelayanan Kesehatan pada Usia Lanjut	Jumlah Penduduk Usia Lanjut yang Mendapatkan Pelayanan Kesehatan Sesuai Standar				5702 Orang	5702 Orang	10,048,110	0	36,800,000	Semua Kab/Kota, Semua Kecamatan, Semua Kelurahan	DAK Non Fisik-BOKKB-BOK		3. Peningkatan kualitas pendidikan, kesehatan untuk mendukung SDM yang berkelanjutan	Masyarakat dan Kader	5702 Orang	10,048,110	Dinas Kesehatan

Penetapan Perubahan Rencana Kerja Pemerintah Daerah (RKPD)
Kabupaten Bojonegoro
Tahun 2023

Kode					Urusan/ Bidang Urusan/ Program/ Kegiatan/ Sub Kegiatan	Indikator Program/ Kegiatan/ Sub Kegiatan	Target Akhir Periode RPJMD	Realisasi Capaian RKPD Tahun 2021	Prakiraan Capaian Target RKPD Tahun 2022	Capaian Kinerja dan Kerangka Pendanaan								Kelompok Sasaran	Prakiraan Maju Rencana Tahun 2024		Perangkat Daerah Penanggung Jawab
										Target 2023		Pagu Indikatif			Lokasi	Sumber Dana	Prioritas			Target	Pagu Indikatif	
										Semula	Menjadi	RKPD 2023	APBD 2023	RKPD 2023 Perubahan			Nasional	Daerah				
1	02	02	2.02	08	Pengelolaan Pelayanan Kesehatan Penderita Hipertensi	Jumlah Penderita Hipertensi yang Mendapatkan Pelayanan Kesehatan Sesuai Standar				100 Orang	100 Orang	0	2,583,300	0		DAK Non Fisik-BOKKB-BOK		3. Peningkatan kualitas pendidikan, kesehatan untuk mendukung SDM yang berkelanjutan	Masyarakat dan Kader	100 Orang	2,583,300	Dinas Kesehatan
1	02	02	2.02	10	Pengelolaan Pelayanan Kesehatan Orang dengan Gangguan Jiwa Berat	Jumlah Orang yang Mendapatkan Pelayanan Kesehatan Orang dengan Gangguan Jiwa Berat Sesuai Standar				67 Orang	67 Orang	1,125,000	0	6,750,000	Semua Kab/Kota, Semua Kecamatan, Semua Kelurahan	DAK Non Fisik-BOKKB-BOK		3. Peningkatan kualitas pendidikan, kesehatan untuk mendukung SDM yang berkelanjutan	Masyarakat dan Kader	67 Orang	1,125,000	Dinas Kesehatan
1	02	02	2.02	11	Pengelolaan Pelayanan Kesehatan Orang Terduga Tuberkulosis	Jumlah Orang Terduga Menderita Tuberkulosis yang Mendapatkan Pelayanan Sesuai Standar				100 Orang	100 Orang	0	1,050,000	1,875,000		DAK Non Fisik-BOKKB-BOK		3. Peningkatan kualitas pendidikan, kesehatan untuk mendukung SDM yang berkelanjutan	Masyarakat dan Kader	100 Orang	1,050,000	Dinas Kesehatan
1	02	02	2.02	13	Pengelolaan Pelayanan Kesehatan bagi Penduduk pada Kondisi Kejadian Luar Biasa (KLB)	Jumlah Dokumen Hasil Pengelolaan Pelayanan Kesehatan bagi Penduduk pada Kondisi Kejadian Luar Biasa (KLB) Sesuai Standar				84 Dokumen	84 Dokumen	145,335,000	2,500,000	0	Semua Kab/Kota, Semua Kecamatan, Semua Kelurahan	DAK Non Fisik-BOKKB-BOK		3. Peningkatan kualitas pendidikan, kesehatan untuk mendukung SDM yang berkelanjutan	Masyarakat dan Kader	84 Dokumen	145,335,000	Dinas Kesehatan
1	02	02	2.02	15	Pengelolaan Pelayanan Kesehatan Gizi Masyarakat	Jumlah Dokumen Hasil Pengelolaan Pelayanan Kesehatan Gizi Masyarakat				100 Dokumen	100 Dokumen	31,221,110	5,200,000	10,112,500	Semua Kab/Kota, Semua Kecamatan, Semua Kelurahan	DAK Non Fisik-BOKKB-BOK		3. Peningkatan kualitas pendidikan, kesehatan untuk mendukung SDM yang berkelanjutan	Masyarakat dan Kader	100 Dokumen	36,221,110	Dinas Kesehatan
1	02	02	2.02	16	Pengelolaan Pelayanan Kesehatan Kerja dan Olahraga	Jumlah Dokumen Hasil Pengelolaan Pelayanan Kesehatan Kerja dan Olahraga				30 Dokumen	30 Dokumen	14,131,500	0	39,555,700	Semua Kab/Kota, Semua Kecamatan, Semua Kelurahan	DAK Non Fisik-BOKKB-BOK		3. Peningkatan kualitas pendidikan, kesehatan untuk mendukung SDM yang berkelanjutan	Masyarakat dan Kader	30 Dokumen	14,131,500	Dinas Kesehatan
1	02	02	2.02	17	Pengelolaan Pelayanan Kesehatan Lingkungan	Jumlah Dokumen Hasil Pengelolaan Pelayanan Kesehatan Lingkungan				40 Dokumen	40 Dokumen	7,739,500	1,400,000	1,400,000		DAK Non Fisik-BOKKB-BOK		3. Peningkatan kualitas pendidikan, kesehatan untuk mendukung SDM yang berkelanjutan	Masyarakat dan Kader	40 Dokumen	7,739,500	Dinas Kesehatan
1	02	02	2.02	18	Pengelolaan Pelayanan Promosi Kesehatan	Jumlah Dokumen Hasil Pengelolaan Pelayanan Promosi Kesehatan				120 Dokumen	120 Dokumen	40,943,350	0	106,497,800	Semua Kab/Kota, Semua Kecamatan, Semua Kelurahan	DAK Non Fisik-BOKKB-BOK		3. Peningkatan kualitas pendidikan, kesehatan untuk mendukung SDM yang berkelanjutan	Masyarakat dan Kader	120 Dokumen	40,943,350	Dinas Kesehatan

Penetapan Perubahan Rencana Kerja Pemerintah Daerah (RKPD)
Kabupaten Bojonegoro
Tahun 2023

Kode					Urusan/ Bidang Urusan/ Program/ Kegiatan/ Sub Kegiatan	Indikator Program/ Kegiatan/ Sub Kegiatan	Target Akhir Periode RPJMD	Realisasi Capaian RKPD Tahun 2021	Prakiraan Capaian Target RKPD Tahun 2022	Capaian Kinerja dan Kerangka Pendanaan								Kelompok Sasaran	Prakiraan Maju Rencana Tahun 2024		Perangkat Daerah Penanggung Jawab
										Target 2023		Pagu Indikatif			Lokasi	Sumber Dana	Prioritas			Target	Pagu Indikatif	
										Semula	Menjadi	RKPD 2023	APBD 2023	RKPD 2023 Perubahan			Nasional	Daerah				
1	02	02	2.02	20	Pengelolaan Surveilans Kesehatan	Jumlah Dokumen Hasil Pengelolaan Surveilans Kesehatan				12 Dokumen	12 Dokumen	15,006,180	4,525,000	2,675,000	Semua Kab/Kota, Semua Kecamatan, Semua Kelurahan	DAK Non Fisik-BOKKB-BOK		3. Peningkatan kualitas pendidikan, kesehatan untuk mendukung SDM yang berkelanjutan	Masyarakat dan Kader	12 Dokumen	15,006,180	Dinas Kesehatan
1	02	02	2.02	22	Pengelolaan Pelayanan Kesehatan Jiwa dan NAPZA	Jumlah Penyalahguna NAPZA yang Mendapatkan Pelayanan Kesehatan					74 Orang	0	0	1,562,500		DAK Non Fisik-BOKKB-BOK		3. Peningkatan kualitas pendidikan, kesehatan untuk mendukung SDM yang berkelanjutan	Masyarakat dan Kader	74 Orang	1,562,500	Dinas Kesehatan
1	02	02	2.02	25	Pelayanan Kesehatan Penyakit Menular dan Tidak Menular	Jumlah Dokumen Hasil Pelayanan Kesehatan Penyakit Menular dan Tidak Menular				120 Dokumen	120 Dokumen	120,087,820	0	16,071,071	Semua Kab/Kota, Semua Kecamatan, Semua Kelurahan	DAK Non Fisik-BOKKB-BOK		3. Peningkatan kualitas pendidikan, kesehatan untuk mendukung SDM yang berkelanjutan	Masyarakat dan Kader	120 Dokumen	120,087,820	Dinas Kesehatan
1	02	02	2.02	28	Pengambilan dan Pengiriman Spesimen Penyakit Potensial KLB ke Laboratorium Rujukan/Nasional	Jumlah Spesimen Penyakit Potensial Kejadian Luar Biasa (KLB) ke Laboratorium Rujukan/Nasional yang Didistribusikan				12 Paket	12 Paket	625,000	300,000	300,000	Semua Kab/Kota, Semua Kecamatan, Semua Kelurahan	DAK Non Fisik-BOKKB-BOK		3. Peningkatan kualitas pendidikan, kesehatan untuk mendukung SDM yang berkelanjutan	Masyarakat dan Kader	12 Paket	625,000	Dinas Kesehatan
1	02	02	2.02	33	Operasional Pelayanan Puskesmas	Jumlah Dokumen Operasional Pelayanan Puskesmas				12 Dokumen	12 Dokumen	1,559,861,556	1,515,449,950	1,820,428,476	Semua Kab/Kota, Semua Kecamatan, Semua Kelurahan	LAIN-LAIN PENDAPATAN DAERAH YANG SAH DAK Non Fisik-BOKKB-BOK		3. Peningkatan kualitas pendidikan, kesehatan untuk mendukung SDM yang berkelanjutan	Masyarakat dan Kader	12 Dokumen	1,563,313,140	Dinas Kesehatan
1	02	02	2.02	36	Investigasi Awal Kejadian Tidak Diharapkan (Kejadian Ikutan Pasca Imunisasi dan Pemberian Obat Massal)	Jumlah Laporan Hasil Investigasi Awal Kejadian Tidak Diharapkan (Kejadian Ikutan Pasca Imunisasi dan Pemberian Obat Massal)				12 Laporan	12 Laporan	0	2,587,500	125,000		DAK Non Fisik-BOKKB-BOK		3. Peningkatan kualitas pendidikan, kesehatan untuk mendukung SDM yang berkelanjutan	Masyarakat dan Kader	12 Laporan	2,587,500	Dinas Kesehatan
1	02	02	2.02	39	Pengelolaan Pelayanan Kesehatan Dasar Melalui Pendekatan Keluarga	Jumlah Keluarga Yang Sudah Dikunjungi dan Diintervensi Masalah Kesehatannya Oleh Tenaga Kesehatan Puskesmas				100 Keluarga	100 Keluarga	5,000,000	0	0				3. Peningkatan kualitas pendidikan, kesehatan untuk mendukung SDM yang berkelanjutan	Masyarakat dan Kader	100 Keluarga	5,000,000	Dinas Kesehatan

Penetapan Perubahan Rencana Kerja Pemerintah Daerah (RKPD)
Kabupaten Bojonegoro
Tahun 2023

Kode					Urusan/ Bidang Urusan/ Program/ Kegiatan/ Sub Kegiatan	Indikator Program/ Kegiatan/ Sub Kegiatan	Target Akhir Periode RPJMD	Realisasi Capaian RKPD Tahun 2021	Prakiraan Capaian Target RKPD Tahun 2022	Capaian Kinerja dan Kerangka Pendanaan								Kelompok Sasaran	Prakiraan Maju Rencana Tahun 2024		Perangkat Daerah Penanggung Jawab
										Target 2023		Pagu Indikatif			Lokasi	Sumber Dana	Prioritas			Target	Pagu Indikatif	
										Semula	Menjadi	RKPD 2023	APBD 2023	RKPD 2023 Perubahan			Nasional	Daerah				
1	02	02	2.02	40	Pengelolaan pelayanan kesehatan orang dengan Tuberkulosis	Jumlah orang dengan Tuberkulosis yang mendapatkan pelayanan kesehatan sesuai standar				100 Orang	100 Orang	0	4,375,000	2,500,000		DAK Non Fisik-BOKKB-BOK		3. Peningkatan kualitas pendidikan, kesehatan untuk mendukung SDM yang berkelanjutan	Masyarakat dan Kader	100 Orang	4,375,000	Dinas Kesehatan
1	02	02	2.02	42	Pengelolaan pelayanan kesehatan Malaria	Jumlah orang yang mendapatkan pelayanan kesehatan malaria					12 Orang	0	0	75,000		DAK Non Fisik-BOKKB-BOK		3. Peningkatan kualitas pendidikan, kesehatan untuk mendukung SDM yang berkelanjutan	Masyarakat dan Kader	12 Orang	75,000	Dinas Kesehatan
1	**02**	**03**			**PROGRAM PENINGKATAN KAPASITAS SUMBER DAYA MANUSIA KESEHATAN**	Persentase Fasilitas Kesehatan Yang Memiliki SDM Sesuai Standar (Jumlah Dan Kompetensi)	%		%	49.18 %	49.18 %	**105,267,264**	**9,840,000**	**0**						49.18 %	**70,304,230**	
1	**02**	**03**	2.02		**Perencanaan Kebutuhan dan Pendayagunaan Sumber Daya Manusia Kesehatan untuk UKP dan UKM di Wilayah Kabupaten/Kota**	Persentase Puskesmas Dengan Sumberdaya Manusia Kesehatan Sesuai Standar	%		%	85 %	85 %	**105,267,264**	**0**	**0**						85 %	**60,464,230**	
1	02	03	2.02	02	Pemenuhan Kebutuhan Sumber Daya Manusia Kesehatan Sesuai Standar	Jumlah Sumber Daya Manusia Kesehatan yang Memenuhi Standar di Fasilitas Pelayanan Kesehatan (Fasyankes)				4 Orang	4 Orang	105,267,264	0	0	Semua Kab/Kota, Semua Kecamatan, Semua Kelurahan	DAK Non Fisik-BOKKB-BOK		3. Peningkatan kualitas pendidikan, kesehatan untuk mendukung SDM yang berkelanjutan	Masyarakat dan Kader	4 Orang	60,464,230	Dinas Kesehatan
1	**02**	**03**	2.03		**Pengembangan Mutu dan Peningkatan Kompetensi Teknis Sumber Daya Manusia Kesehatan Tingkat Daerah Kabupaten/Kota**							**0**	**9,840,000**	**0**							**9,840,000**	
1	02	03	2.03	01	Pengembangan Mutu dan Peningkatan Kompetensi Teknis Sumber Daya Manusia Kesehatan Tingkat Daerah Kabupaten/Kota	Jumlah Sumber Daya Manusia Kesehatan Tingkat Daerah Kabupaten/Kota yang Ditingkatkan Mutu dan Kompetensinya				42 Orang	42 Orang	0	9,840,000	0		DAK Non Fisik-BOKKB-BOK		3. Peningkatan kualitas pendidikan, kesehatan untuk mendukung SDM yang berkelanjutan		42 Orang	9,840,000	Dinas Kesehatan

Penetapan Perubahan Rencana Kerja Pemerintah Daerah (RKPD)
Kabupaten Bojonegoro
Tahun 2023

Kode					Urusan/ Bidang Urusan/ Program/ Kegiatan/ Sub Kegiatan	Indikator Program/ Kegiatan/ Sub Kegiatan	Target Akhir Periode RPJMD	Realisasi Capaian RKPD Tahun 2021	Prakiraan Capaian Target RKPD Tahun 2022	Capaian Kinerja dan Kerangka Pendanaan								Kelompok Sasaran	Prakiraan Maju Rencana Tahun 2024		Perangkat Daerah Penanggung Jawab
										Target 2023		Pagu Indikatif			Lokasi	Sumber Dana	Prioritas			Target	Pagu Indikatif	
										Semula	Menjadi	RKPD 2023	APBD 2023	RKPD 2023 Perubahan			Nasional	Daerah				
1	**02**	**05**			**PROGRAM PEMBERDAYAAN MASYARAKAT BIDANG KESEHATAN**							**60,464,230**	**215,269,929**	**22,603,929**							**253,130,230**	
1	**02**	**05**	2.01		**Advokasi, Pemberdayaan, Kemitraan, Peningkatan Peran serta Masyarakat dan Lintas Sektor Tingkat Daerah Kabupaten/Kota**							**0**	**192,666,000**	**0**							**192,666,000**	
1	02	05	2.01	01	Peningkatan Upaya Promosi Kesehatan, Advokasi, Kemitraan dan Pemberdayaan Masyarakat	Jumlah Dokumen Promosi Kesehatan, Advokasi, Kemitraan dan Pemberdayaan Masyarakat				12 Dokumen	12 Dokumen	0	192,666,000	0		DAK Non Fisik-BOKKB-BOK		3. Peningkatan kualitas pendidikan, kesehatan untuk mendukung SDM yang berkelanjutan		12 Dokumen	192,666,000	Dinas Kesehatan
1	**02**	**05**	2.03		**Pengembangan dan Pelaksanaan Upaya Kesehatan Bersumber Daya Masyarakat (UKBM) Tingkat Daerah Kabupaten/Kota**	Persentase Desa Dengan Jumlah UKBM Aktif > 4	%		%	85 %	85 %	**60,464,230**	**22,603,929**	**22,603,929**						85 %	**60,464,230**	
1	02	05	2.03	01	Bimbingan Teknis dan Supervisi Pengembangan dan Pelaksanaan Upaya Kesehatan Bersumber Daya Masyarakat (UKBM)	Jumlah Dokumen Hasil Bimbingan Teknis dan Supervisi Upaya Kesehatan Bersumber Daya Masyarakat (UKBM)				48 Dokumen	48 Dokumen	60,464,230	22,603,929	22,603,929	Semua Kab/Kota, Semua Kecamatan, Semua Kelurahan	DAK Non Fisik-BOKKB-BOK		3. Peningkatan kualitas pendidikan, kesehatan untuk mendukung SDM yang berkelanjutan	Masyarakat dan Kader	48 Dokumen	60,464,230	Dinas Kesehatan
1					**URUSAN PEMERINTAHAN WAJIB YANG BERKAITAN DENGAN PELAYANAN DASAR**																	
1	**02**				**URUSAN PEMERINTAHAN BIDANG KESEHATAN**							**2,827,434,288**	**2,544,357,650**	**2,457,251,095**							**2,702,025,512**	
1	**02**	**02**			**PROGRAM PEMENUHAN UPAYA KESEHATAN PERORANGAN DAN UPAYA KESEHATAN MASYARAKAT**	Angka Kematian Bayi (AKB) Angka Kematian Ibu (AKI) Indeks Kepuasan Masyarakat (IKM) Prevalensi Stunting	per 1000 KH per 100.000 KH Indeks %		per 1000 KH per 100.000 KH Indeks %	6.06 per 1000 KH 90.91 per 100.000 KH 3.34 Indeks 5.70 %	6.06 per 1000 KH 90.91 per 100.000 KH 3.34 Indeks 5.70 %	**2,748,483,840**	**2,460,917,650**	**2,445,251,095**						6.06 per 1000 KH 90.91 per 100.000 KH 3.34 Indeks 5.70 %	**2,618,585,512**	

Penetapan Perubahan Rencana Kerja Pemerintah Daerah (RKPD)
Kabupaten Bojonegoro
Tahun 2023

Kode					Urusan/ Bidang Urusan/ Program/ Kegiatan/ Sub Kegiatan	Indikator Program/ Kegiatan/ Sub Kegiatan	Target Akhir Periode RPJMD	Realisasi Capaian RKPD Tahun 2021	Prakiraan Capaian Target RKPD Tahun 2022	Capaian Kinerja dan Kerangka Pendanaan								Kelompok Sasaran	Prakiraan Maju Rencana Tahun 2024		Perangkat Daerah Penanggung Jawab
										Target 2023		Pagu Indikatif			Lokasi	Sumber Dana	Prioritas			Target	Pagu Indikatif	
										Semula	Menjadi	RKPD 2023	APBD 2023	RKPD 2023 Perubahan			Nasional	Daerah				
1	02	02	2.02		**Penyediaan Layanan Kesehatan untuk UKM dan UKP Rujukan Tingkat Daerah Kabupaten/Kota**	Persentase Anak Usia Pendidikan Dasar Yang Mendapatkan Pelayanan Kesehatan Sesuai Standar	%		%	100 %	100 %	**2,748,483,840**	**2,460,917,650**	**2,445,251,095**						100 %	**2,618,585,512**	
							%		%	100 %	100 %									100 %		
							%		%	100 %	100 %									100 %		
							%		%	100 %	100 %									100 %		
						Persentase Ibu Bersalin Mendapatkan Pelayanan Persalinan Sesuai Standar	%		%	100 %	100 %									100 %		
							%		%	100 %	100 %									100 %		
							%		%	100 %	100 %									100 %		
						Persentase Ibu Hamil Mendapatkan Pelayanan Kesehatan Ibu Hamil Sesuai Standar	%		%	100 %	100 %									100 %		
							%		%	100 %	100 %									100 %		
							%		%	100 %	100 %									100 %		
							%		%	100 %	100 %									100 %		
						Persentase Jumlah Bayi Baru Lahir Usia 0-28 Hari Mendapat Pelayanan Kesehatan Sesuai Standar	%		%	100 %	100 %									100 %		
						Persentase Orang Dengan Gangguan Jiwa (ODGJ) Berat Yang Mendapatkan Pelayanan Kesehatan Sesuai Standar	%		%	100 %	100 %									100 %		
						Persentase Orang Dengan Resiko Terinfeksi HIV Mendapatkan Pemeriksaan HIV Sesuai Standar	%		%	100 %	100 %									100 %		
						Persentase Orang Dengan TB Mendapatkan Pelayanan Kesehatan Sesuai Standar	%		%	100 %	100 %									100 %		
						Persentase Pelayanan Kesehatan Balita Sesuai Standar	%		%	100 %	100 %									100 %		
						Persentase Penderita Diabetes Melitus Yang Mendapatkan Pelayanan Kesehatan Sesuai Standar	%		%	100 %	100 %									100 %		
						Persentase Penderita Hipertensi Yang Mendapatkan Pelayanan Kesehatan Sesuai Standar	%		%	100 %	100 %									100 %		
						Persentase Warga Negara Usia 15 - 59 Tahun Yang Mendapatkan Pelayanan Skrining Kesehatan Sesuai Standar	%		%	100 %	100 %									100 %		

Penetapan Perubahan Rencana Kerja Pemerintah Daerah (RKPD)
Kabupaten Bojonegoro
Tahun 2023

Kode					Urusan/ Bidang Urusan/ Program/ Kegiatan/ Sub Kegiatan	Indikator Program/ Kegiatan/ Sub Kegiatan	Target Akhir Periode RPJMD	Realisasi Capaian RKPD Tahun 2021	Prakiraan Capaian Target RKPD Tahun 2022	Capaian Kinerja dan Kerangka Pendanaan									Kelompok Sasaran	Prakiraan Maju Rencana Tahun 2024		Perangkat Daerah Penanggung Jawab
										Target 2023		Pagu Indikatif			Lokasi	Sumber Dana	Prioritas			Target	Pagu Indikatif	
										Semula	Menjadi	RKPD 2023	APBD 2023	RKPD 2023 Perubahan			Nasional	Daerah				
						Persentase Warga Negara Usia 60 Tahun Ke Atas Mendapatkan Skrining Kesehatan Sesuai Standard																	
1	02	02	2.02	01	Pengelolaan Pelayanan Kesehatan Ibu Hamil	Jumlah Ibu Hamil yang Mendapatkan Pelayanan Kesehatan Sesuai Standar				98 Orang	98 Orang	70,050,700	70,000,000	104,600,000	Semua Kab/Kota, Semua Kecamatan, Semua Kelurahan	DAK Non Fisik-BOKKB-BOK		3. Peningkatan kualitas pendidikan, kesehatan untuk mendukung SDM yang berkelanjutan	Masyarakat dan Kader	98 Orang	70,000,000	Dinas Kesehatan
1	02	02	2.02	02	Pengelolaan Pelayanan Kesehatan Ibu Bersalin	Jumlah Ibu Bersalin yang Mendapatkan Pelayanan Kesehatan Sesuai Standar				0 Orang	0 Orang	0	16,400,000	0		DAK Non Fisik-BOKKB-BOK		3. Peningkatan kualitas pendidikan, kesehatan untuk mendukung SDM yang berkelanjutan	Masyarakat dan Kader	0 Orang	16,400,000	Dinas Kesehatan
1	02	02	2.02	03	Pengelolaan Pelayanan Kesehatan Bayi Baru Lahir	Jumlah Bayi Baru Lahir yang Mendapatkan Pelayanan Kesehatan Sesuai Standar				0 Orang	0 Orang	0	7,200,000	0		DAK Non Fisik-BOKKB-BOK		3. Peningkatan kualitas pendidikan, kesehatan untuk mendukung SDM yang berkelanjutan	Masyarakat dan Kader	0 Orang	7,200,000	Dinas Kesehatan
1	02	02	2.02	04	Pengelolaan Pelayanan Kesehatan Balita	Jumlah Balita yang Mendapatkan Pelayanan Kesehatan Sesuai Standar				0 Orang	0 Orang	0	86,720,000	44,800,000		DAK Non Fisik-BOKKB-BOK		3. Peningkatan kualitas pendidikan, kesehatan untuk mendukung SDM yang berkelanjutan	Masyarakat dan Kader	0 Orang	86,720,000	Dinas Kesehatan
1	02	02	2.02	05	Pengelolaan Pelayanan Kesehatan pada Usia Pendidikan Dasar	Jumlah Anak Usia Pendidikan Dasar yang Mendapatkan Pelayanan Kesehatan Sesuai Standar				0 Orang	0 Orang	0	7,250,000	8,680,000		DAK Non Fisik-BOKKB-BOK		3. Peningkatan kualitas pendidikan, kesehatan untuk mendukung SDM yang berkelanjutan	Masyarakat dan Kader	0 Orang	7,250,000	Dinas Kesehatan
1	02	02	2.02	06	Pengelolaan Pelayanan Kesehatan pada Usia Produktif	Jumlah Penduduk Usia Produktif yang Mendapatkan Pelayanan Kesehatan Sesuai Standar				0 Orang	0 Orang	0	6,400,000	6,000,000		DAK Non Fisik-BOKKB-BOK		3. Peningkatan kualitas pendidikan, kesehatan untuk mendukung SDM yang berkelanjutan	Masyarakat dan Kader	0 Orang	6,400,000	Dinas Kesehatan
1	02	02	2.02	07	Pengelolaan Pelayanan Kesehatan pada Usia Lanjut	Jumlah Penduduk Usia Lanjut yang Mendapatkan Pelayanan Kesehatan Sesuai Standar					0 Orang	0	0	25,800,000		DAK Non Fisik-BOKKB-BOK		3. Peningkatan kualitas pendidikan, kesehatan untuk mendukung SDM yang berkelanjutan	Masyarakat dan Kader	0 Orang	25,800,000	Dinas Kesehatan

Penetapan Perubahan Rencana Kerja Pemerintah Daerah (RKPD)
Kabupaten Bojonegoro
Tahun 2023

Kode					Urusan/ Bidang Urusan/ Program/ Kegiatan/ Sub Kegiatan	Indikator Program/ Kegiatan/ Sub Kegiatan	Target Akhir Periode RPJMD	Realisasi Capaian RKPD Tahun 2021	Prakiraan Capaian Target RKPD Tahun 2022	Capaian Kinerja dan Kerangka Pendanaan									Kelompok Sasaran	Prakiraan Maju Rencana Tahun 2024		Perangkat Daerah Penanggung Jawab
										Target 2023		Pagu Indikatif			Lokasi	Sumber Dana	Prioritas			Target	Pagu Indikatif	
										Semula	Menjadi	RKPD 2023	APBD 2023	RKPD 2023 Perubahan			Nasional	Daerah				
1	02	02	2.02	08	Pengelolaan Pelayanan Kesehatan Penderita Hipertensi	Jumlah Penderita Hipertensi yang Mendapatkan Pelayanan Kesehatan Sesuai Standar				0 Orang	0 Orang	0	7,200,000	0		DAK Non Fisik-BOKKB-BOK		3. Peningkatan kualitas pendidikan, kesehatan untuk mendukung SDM yang berkelanjutan	Masyarakat dan Kader	0 Orang	7,200,000	Dinas Kesehatan
1	02	02	2.02	09	Pengelolaan Pelayanan Kesehatan Penderita Diabetes Melitus	Jumlah Penderita Diabetes Melitus yang Mendapatkan Pelayanan Kesehatan Sesuai Standar				0 Orang	0 Orang	0	7,200,000	0		DAK Non Fisik-BOKKB-BOK		3. Peningkatan kualitas pendidikan, kesehatan untuk mendukung SDM yang berkelanjutan	Masyarakat dan Kader	0 Orang	7,200,000	Dinas Kesehatan
1	02	02	2.02	10	Pengelolaan Pelayanan Kesehatan Orang dengan Gangguan Jiwa Berat	Jumlah Orang yang Mendapatkan Pelayanan Kesehatan Orang dengan Gangguan Jiwa Berat Sesuai Standar				0 Orang	0 Orang	0	4,800,000	4,800,000		DAK Non Fisik-BOKKB-BOK		3. Peningkatan kualitas pendidikan, kesehatan untuk mendukung SDM yang berkelanjutan	Masyarakat dan Kader	0 Orang	4,800,000	Dinas Kesehatan
1	02	02	2.02	11	Pengelolaan Pelayanan Kesehatan Orang Terduga Tuberkulosis	Jumlah Orang Terduga Menderita Tuberkulosis yang Mendapatkan Pelayanan Sesuai Standar				0 Orang	0 Orang	0	5,800,000	3,600,000		DAK Non Fisik-BOKKB-BOK		3. Peningkatan kualitas pendidikan, kesehatan untuk mendukung SDM yang berkelanjutan	Masyarakat dan Kader	0 Orang	5,800,000	Dinas Kesehatan
1	02	02	2.02	12	Pengelolaan Pelayanan Kesehatan Orang dengan Risiko Terinfeksi HIV	Jumlah Orang Terduga Menderita HIV yang Mendapatkan Pelayanan Sesuai Standar				0 Orang	0 Orang	0	8,400,000	7,200,000		DAK Non Fisik-BOKKB-BOK		3. Peningkatan kualitas pendidikan, kesehatan untuk mendukung SDM yang berkelanjutan	Masyarakat dan Kader	0 Orang	8,400,000	Dinas Kesehatan
1	02	02	2.02	13	Pengelolaan Pelayanan Kesehatan bagi Penduduk pada Kondisi Kejadian Luar Biasa (KLB)	Jumlah Dokumen Hasil Pengelolaan Pelayanan Kesehatan bagi Penduduk pada Kondisi Kejadian Luar Biasa (KLB) Sesuai Standar				2 Dokumen	2 Dokumen	226,483,230	7,200,000	0	Semua Kab/Kota, Semua Kecamatan, Semua Kelurahan	DAK Non Fisik-BOKKB-BOK		3. Peningkatan kualitas pendidikan, kesehatan untuk mendukung SDM yang berkelanjutan	Masyarakat dan Kader	2 Dokumen	7,200,000	Dinas Kesehatan
1	02	02	2.02	14	Pengelolaan Pelayanan Kesehatan bagi Penduduk Terdampak Krisis Kesehatan Akibat Bencana dan/atau Berpotensi Bencana	Jumlah Dokumen Hasil Pengelolaan Pelayanan Kesehatan bagi Penduduk Terdampak Krisis Kesehatan Akibat Bencana dan/atau Berpotensi Bencana Sesuai Standar				0 Dokumen	0 Dokumen	0	1,200,000	1,200,000		DAK Non Fisik-BOKKB-BOK		3. Peningkatan kualitas pendidikan, kesehatan untuk mendukung SDM yang berkelanjutan	Masyarakat dan Kader	0 Dokumen	1,200,000	Dinas Kesehatan

Penetapan Perubahan Rencana Kerja Pemerintah Daerah (RKPD)
Kabupaten Bojonegoro
Tahun 2023

Kode					Urusan/ Bidang Urusan/ Program/ Kegiatan/ Sub Kegiatan	Indikator Program/ Kegiatan/ Sub Kegiatan	Target Akhir Periode RPJMD	Realisasi Capaian RKPD Tahun 2021	Prakiraan Capaian Target RKPD Tahun 2022	Capaian Kinerja dan Kerangka Pendanaan								Kelompok Sasaran	Prakiraan Maju Rencana Tahun 2024		Perangkat Daerah Penanggung Jawab
										Target 2023		Pagu Indikatif			Lokasi	Sumber Dana	Prioritas			Target	Pagu Indikatif	
										Semula	Menjadi	RKPD 2023	APBD 2023	RKPD 2023 Perubahan			Nasional	Daerah				
1	02	02	2.02	15	Pengelolaan Pelayanan Kesehatan Gizi Masyarakat	Jumlah Dokumen Hasil Pengelolaan Pelayanan Kesehatan Gizi Masyarakat				0 Dokumen	0 Dokumen	0	43,100,000	69,620,000		DAK Non Fisik-BOKKB-BOK		3. Peningkatan kualitas pendidikan, kesehatan untuk mendukung SDM yang berkelanjutan	Masyarakat dan Kader	0 Dokumen	43,100,000	Dinas Kesehatan
1	02	02	2.02	16	Pengelolaan Pelayanan Kesehatan Kerja dan Olahraga	Jumlah Dokumen Hasil Pengelolaan Pelayanan Kesehatan Kerja dan Olahraga					0 Dokumen	0	0	10,288,000		DAK Non Fisik-BOKKB-BOK		3. Peningkatan kualitas pendidikan, kesehatan untuk mendukung SDM yang berkelanjutan	Masyarakat dan Kader	0 Dokumen	10,288,000	Dinas Kesehatan
1	02	02	2.02	17	Pengelolaan Pelayanan Kesehatan Lingkungan	Jumlah Dokumen Hasil Pengelolaan Pelayanan Kesehatan Lingkungan				0 Dokumen	0 Dokumen	0	5,500,000	5,500,000		DAK Non Fisik-BOKKB-BOK		3. Peningkatan kualitas pendidikan, kesehatan untuk mendukung SDM yang berkelanjutan	Masyarakat dan Kader	0 Dokumen	5,500,000	Dinas Kesehatan
1	02	02	2.02	20	Pengelolaan Surveilans Kesehatan	Jumlah Dokumen Hasil Pengelolaan Surveilans Kesehatan				0 Dokumen	0 Dokumen	0	8,350,000	8,000,000		DAK Non Fisik-BOKKB-BOK		3. Peningkatan kualitas pendidikan, kesehatan untuk mendukung SDM yang berkelanjutan	Masyarakat dan Kader	0 Dokumen	8,350,000	Dinas Kesehatan
1	02	02	2.02	22	Pengelolaan Pelayanan Kesehatan Jiwa dan NAPZA	Jumlah Penyalahguna NAPZA yang Mendapatkan Pelayanan Kesehatan					0 Orang	0	0	1,200,000		DAK Non Fisik-BOKKB-BOK		3. Peningkatan kualitas pendidikan, kesehatan untuk mendukung SDM yang berkelanjutan	Masyarakat dan Kader	0 Orang	1,200,000	Dinas Kesehatan
1	02	02	2.02	25	Pelayanan Kesehatan Penyakit Menular dan Tidak Menular	Jumlah Dokumen Hasil Pelayanan Kesehatan Penyakit Menular dan Tidak Menular					0 Dokumen	75,410,200	0	55,100,000	Semua Kab/Kota, Semua Kecamatan, Semua Kelurahan	DAK Non Fisik-BOKKB-BOK DAK Non Fisik-BOKKB-BOK		3. Peningkatan kualitas pendidikan, kesehatan untuk mendukung SDM yang berkelanjutan 3. Peningkatan kualitas pendidikan, kesehatan untuk mendukung SDM yang berkelanjutan	Masyarakat dan Kader	0 Dokumen	62,350,000	Dinas Kesehatan
1	02	02	2.02	28	Pengambilan dan Pengiriman Spesimen Penyakit Potensial KLB ke Laboratorium Rujukan/Nasional	Jumlah Spesimen Penyakit Potensial Kejadian Luar Biasa (KLB) ke Laboratorium Rujukan/Nasional yang Didistribusikan				0 Paket	0 Paket	0	750,000	750,000		DAK Non Fisik-BOKKB-BOK		3. Peningkatan kualitas pendidikan, kesehatan untuk mendukung SDM yang berkelanjutan	Masyarakat dan Kader	0 Paket	750,000	Dinas Kesehatan

Penetapan Perubahan Rencana Kerja Pemerintah Daerah (RKPD)
Kabupaten Bojonegoro
Tahun 2023

Kode					Urusan/ Bidang Urusan/ Program/ Kegiatan/ Sub Kegiatan	Indikator Program/ Kegiatan/ Sub Kegiatan	Target Akhir Periode RPJMD	Realisasi Capaian RKPD Tahun 2021	Prakiraan Capaian Target RKPD Tahun 2022	Capaian Kinerja dan Kerangka Pendanaan								Kelompok Sasaran	Prakiraan Maju Rencana Tahun 2024		Perangkat Daerah Penanggung Jawab
										Target 2023		Pagu Indikatif			Lokasi	Sumber Dana	Prioritas			Target	Pagu Indikatif	
										Semula	Menjadi	RKPD 2023	APBD 2023	RKPD 2023 Perubahan			Nasional	Daerah				
1	02	02	2.02	33	Operasional Pelayanan Puskesmas	Jumlah Dokumen Operasional Pelayanan Puskesmas				8 Dokumen	8 Dokumen	2,210,027,512	2,152,047,650	2,084,213,095	Semua Kab/Kota, Semua Kecamatan, Semua Kelurahan	LAIN-LAIN PENDAPATAN DAERAH YANG SAH DAK Non Fisik-BOKKB-BOK		3. Peningkatan kualitas pendidikan, kesehatan untuk mendukung SDM yang berkelanjutan	Masyarakat dan Kader	8 Dokumen	2,210,027,512	Dinas Kesehatan
1	02	02	2.02	36	Investigasi Awal Kejadian Tidak Diharapkan (Kejadian Ikutan Pasca Imunisasi dan Pemberian Obat Massal)	Jumlah Laporan Hasil Investigasi Awal Kejadian Tidak Diharapkan (Kejadian Ikutan Pasca Imunisasi dan Pemberian Obat Massal)				0 Laporan	0 Laporan	0	8,200,000	250,000		DAK Non Fisik-BOKKB-BOK		3. Peningkatan kualitas pendidikan, kesehatan untuk mendukung SDM yang berkelanjutan	Masyarakat dan Kader	0 Laporan	8,200,000	Dinas Kesehatan
1	02	02	2.02	40	Pengelolaan pelayanan kesehatan orang dengan Tuberkulosis	Jumlah orang dengan Tuberkulosis yang mendapatkan pelayanan kesehatan sesuai standar				0 Orang	0 Orang	0	7,200,000	3,600,000		DAK Non Fisik-BOKKB-BOK		3. Peningkatan kualitas pendidikan, kesehatan untuk mendukung SDM yang berkelanjutan	Masyarakat dan Kader	0 Orang	7,200,000	Dinas Kesehatan
1	02	02	2.02	42	Pengelolaan pelayanan kesehatan Malaria	Jumlah orang yang mendapatkan pelayanan kesehatan malaria					1 Orang	0	0	50,000		DAK Non Fisik-BOKKB-BOK		3. Peningkatan kualitas pendidikan, kesehatan untuk mendukung SDM yang berkelanjutan	Masyarakat dan Kader	1 Orang	50,000	Dinas Kesehatan
1	**02**	**03**			**PROGRAM PENINGKATAN KAPASITAS SUMBER DAYA MANUSIA KESEHATAN**							**78,950,448**	**13,872,000**	**0**							**13,872,000**	
1	**02**	**03**	2.03		**Pengembangan Mutu dan Peningkatan Kompetensi Teknis Sumber Daya Manusia Kesehatan Tingkat Daerah Kabupaten/Kota**							**0**	**13,872,000**	**0**							**13,872,000**	
1	02	03	2.03	01	Pengembangan Mutu dan Peningkatan Kompetensi Teknis Sumber Daya Manusia Kesehatan Tingkat Daerah Kabupaten/Kota	Jumlah Sumber Daya Manusia Kesehatan Tingkat Daerah Kabupaten/Kota yang Ditingkatkan Mutu dan Kompetensinya				0 Orang	0 Orang	0	13,872,000	0		DAK Non Fisik-BOKKB-BOK		3. Peningkatan kualitas pendidikan, kesehatan untuk mendukung SDM yang berkelanjutan		0 Orang	13,872,000	Dinas Kesehatan

Penetapan Perubahan Rencana Kerja Pemerintah Daerah (RKPD)
Kabupaten Bojonegoro
Tahun 2023

Kode					Urusan/ Bidang Urusan/ Program/ Kegiatan/ Sub Kegiatan	Indikator Program/ Kegiatan/ Sub Kegiatan	Target Akhir Periode RPJMD	Realisasi Capaian RKPD Tahun 2021	Prakiraan Capaian Target RKPD Tahun 2022	Capaian Kinerja dan Kerangka Pendanaan								Kelompok Sasaran	Prakiraan Maju Rencana Tahun 2024		Perangkat Daerah Penanggung Jawab
										Target 2023		Pagu Indikatif			Lokasi	Sumber Dana	Prioritas			Target	Pagu Indikatif	
										Semula	Menjadi	RKPD 2023	APBD 2023	RKPD 2023 Perubahan			Nasional	Daerah				
1	**02**	**05**			**PROGRAM PEMBERDAYAAN MASYARAKAT BIDANG KESEHATAN**							**0**	**69,568,000**	**12,000,000**							**69,568,000**	
1	**02**	**05**	2.01		**Advokasi, Pemberdayaan, Kemitraan, Peningkatan Peran serta Masyarakat dan Lintas Sektor Tingkat Daerah Kabupaten/Kota**							**0**	**57,568,000**	**0**							**57,568,000**	
1	02	05	2.01	01	Peningkatan Upaya Promosi Kesehatan, Advokasi, Kemitraan dan Pemberdayaan Masyarakat	Jumlah Dokumen Promosi Kesehatan, Advokasi, Kemitraan dan Pemberdayaan Masyarakat				0 Dokumen	0 Dokumen	0	57,568,000	0		DAK Non Fisik-BOKKB-BOK		3. Peningkatan kualitas pendidikan, kesehatan untuk mendukung SDM yang berkelanjutan		0 Dokumen	57,568,000	Dinas Kesehatan
1	**02**	**05**	2.03		**Pengembangan dan Pelaksanaan Upaya Kesehatan Bersumber Daya Masyarakat (UKBM) Tingkat Daerah Kabupaten/Kota**							**0**	**12,000,000**	**12,000,000**							**12,000,000**	
1	02	05	2.03	01	Bimbingan Teknis dan Supervisi Pengembangan dan Pelaksanaan Upaya Kesehatan Bersumber Daya Masyarakat (UKBM)	Jumlah Dokumen Hasil Bimbingan Teknis dan Supervisi Upaya Kesehatan Bersumber Daya Masyarakat (UKBM)				0 Dokumen	0 Dokumen	0	12,000,000	12,000,000		DAK Non Fisik-BOKKB-BOK		3. Peningkatan kualitas pendidikan, kesehatan untuk mendukung SDM yang berkelanjutan		0 Dokumen	12,000,000	Dinas Kesehatan
1					**URUSAN PEMERINTAHAN WAJIB YANG BERKAITAN DENGAN PELAYANAN DASAR**																	
1	**02**				**URUSAN PEMERINTAHAN BIDANG KESEHATAN**							**3,137,094,170**	**2,814,185,050**	**3,019,313,453**							**3,401,598,470**	
1	**02**	**02**			**PROGRAM PEMENUHAN UPAYA KESEHATAN PERORANGAN DAN UPAYA KESEHATAN MASYARAKAT**	Angka Kematian Bayi (AKB) Angka Kematian Ibu (AKI) Indeks Kepuasan Masyarakat (IKM) Prevalensi Stunting	per 1000 KH per 100.000 KH Indeks %		per 1000 KH per 100.000 KH Indeks %	6.06 per 1000 KH 90.91 per 100.000 KH 3.34 Indeks 5.70 %	6.06 per 1000 KH 90.91 per 100.000 KH 3.34 Indeks 5.70 %	**3,031,826,906**	**2,704,272,050**	**3,006,263,453**						6.06 per 1000 KH 90.91 per 100.000 KH 3.34 Indeks 5.70 %	**3,175,038,490**	

Penetapan Perubahan Rencana Kerja Pemerintah Daerah (RKPD)
Kabupaten Bojonegoro
Tahun 2023

Kode					Urusan/ Bidang Urusan/ Program/ Kegiatan/ Sub Kegiatan	Indikator Program/ Kegiatan/ Sub Kegiatan	Target Akhir Periode RPJMD	Realisasi Capaian RKPD Tahun 2021	Prakiraan Capaian Target RKPD Tahun 2022	Capaian Kinerja dan Kerangka Pendanaan								Kelompok Sasaran	Prakiraan Maju Rencana Tahun 2024		Perangkat Daerah Penanggung Jawab
										Target 2023		Pagu Indikatif			Lokasi	Sumber Dana	Prioritas			Target	Pagu Indikatif	
										Semula	Menjadi	RKPD 2023	APBD 2023	RKPD 2023 Perubahan			Nasional	Daerah				
1	02	02	2.02		**Penyediaan Layanan Kesehatan untuk UKM dan UKP Rujukan Tingkat Daerah Kabupaten/Kota**	Persentase Anak Usia Pendidikan Dasar Yang Mendapatkan Pelayanan Kesehatan Sesuai Standar	%		%	100 %	100 %	**3,031,826,906**	**2,704,272,050**	**3,006,263,453**						100 %	**3,175,038,490**	
							%		%	100 %	100 %									100 %		
							%		%	100 %	100 %									100 %		
							%		%	100 %	100 %									100 %		
						Persentase Ibu Bersalin Mendapatkan Pelayanan Persalinan Sesuai Standar	%		%	100 %	100 %									100 %		
							%		%	100 %	100 %									100 %		
							%		%	100 %	100 %									100 %		
						Persentase Ibu Hamil Mendapatkan Pelayanan Kesehatan Ibu Hamil Sesuai Standar	%		%	100 %	100 %									100 %		
							%		%	100 %	100 %									100 %		
							%		%	100 %	100 %									100 %		
							%		%	100 %	100 %									100 %		
						Persentase Jumlah Bayi Baru Lahir Usia 0-28 Hari Mendapat Pelayanan Kesehatan Sesuai Standar	%		%	100 %	100 %									100 %		
						Persentase Orang Dengan Gangguan Jiwa (ODGJ) Berat Yang Mendapatkan Pelayanan Kesehatan Sesuai Standar	%		%	100 %	100 %									100 %		
						Persentase Orang Dengan Resiko Terinfeksi HIV Mendapatkan Pemeriksaan HIV Sesuai Standar	%		%	100 %	100 %									100 %		
						Persentase Orang Dengan TB Mendapatkan Pelayanan Kesehatan Sesuai Standar	%		%	100 %	100 %									100 %		
						Persentase Pelayanan Kesehatan Balita Sesuai Standar	%		%	100 %	100 %									100 %		
						Persentase Penderita Diabetes Melitus Yang Mendapatkan Pelayanan Kesehatan Sesuai Standar	%		%	100 %	100 %									100 %		
						Persentase Penderita Hipertensi Yang Mendapatkan Pelayanan Kesehatan Sesuai Standar	%		%	100 %	100 %									100 %		
						Persentase Warga Negara Usia 15 - 59 Tahun Yang Mendapatkan Pelayanan Skrining Kesehatan Sesuai Standar	%		%	100 %	100 %									100 %		

Penetapan Perubahan Rencana Kerja Pemerintah Daerah (RKPD)
Kabupaten Bojonegoro
Tahun 2023

Kode					Urusan/ Bidang Urusan/ Program/ Kegiatan/ Sub Kegiatan	Indikator Program/ Kegiatan/ Sub Kegiatan	Target Akhir Periode RPJMD	Realisasi Capaian RKPD Tahun 2021	Prakiraan Capaian Target RKPD Tahun 2022	Capaian Kinerja dan Kerangka Pendanaan								Kelompok Sasaran	Prakiraan Maju Rencana Tahun 2024		Perangkat Daerah Penanggung Jawab
										Target 2023		Pagu Indikatif			Lokasi	Sumber Dana	Prioritas			Target	Pagu Indikatif	
										Semula	Menjadi	RKPD 2023	APBD 2023	RKPD 2023 Perubahan			Nasional	Daerah				
						Persentase Warga Negara Usia 60 Tahun Ke Atas Mendapatkan Skrining Kesehatan Sesuai Standard																
1	02	02	2.02	01	Pengelolaan Pelayanan Kesehatan Ibu Hamil	Jumlah Ibu Hamil yang Mendapatkan Pelayanan Kesehatan Sesuai Standar				100 %	100 %	21,968,965	33,340,000	55,090,000	Kab. Bojonegoro, Dander, Ngunut Kab. Bojonegoro, Dander, Dander Kab. Bojonegoro, Dander, Growok Kab. Bojonegoro, Dander, Sumberarum Kab. Bojonegoro, Dander, Kunci Kab. Bojonegoro, Dander, Jatiblimbing Kab. Bojonegoro, Dander, Ngraseh Kab. Bojonegoro, Dander, Mojoranu Kab. Bojonegoro, Dander, Karangsono	DAK Non Fisik-BOKKB-BOK		3. Peningkatan kualitas pendidikan, kesehatan untuk mendukung SDM yang berkelanjutan	Masyarakat dan Kader	100 %	34,505,000	Dinas Kesehatan

Penetapan Perubahan Rencana Kerja Pemerintah Daerah (RKPD)
Kabupaten Bojonegoro
Tahun 2023

Kode					Urusan/ Bidang Urusan/ Program/ Kegiatan/ Sub Kegiatan	Indikator Program/ Kegiatan/ Sub Kegiatan	Target Akhir Periode RPJMD	Realisasi Capaian RKPD Tahun 2021	Prakiraan Capaian Target RKPD Tahun 2022	Capaian Kinerja dan Kerangka Pendanaan								Kelompok Sasaran	Prakiraan Maju Rencana Tahun 2024		Perangkat Daerah Penanggung Jawab
										Target 2023		Pagu Indikatif			Lokasi	Sumber Dana	Prioritas			Target	Pagu Indikatif	
										Semula	Menjadi	RKPD 2023	APBD 2023	RKPD 2023 Perubahan			Nasional	Daerah				
1	02	02	2.02	02	Pengelolaan Pelayanan Kesehatan Ibu Bersalin	Jumlah Ibu Bersalin yang Mendapatkan Pelayanan Kesehatan Sesuai Standar				100 %	100 %	1,350,000	29,800,000	0	Kab. Bojonegoro, Dander, Ngunut Kab. Bojonegoro, Dander, Dander Kab. Bojonegoro, Dander, Growok Kab. Bojonegoro, Dander, Sumberarum Kab. Bojonegoro, Dander, Kunci Kab. Bojonegoro, Dander, Jatiblimbing Kab. Bojonegoro, Dander, Ngraseh Kab. Bojonegoro, Dander, Mojoranu Kab. Bojonegoro, Dander, Karangsono	DAK Non Fisik-BOKKB-BOK		3. Peningkatan kualitas pendidikan, kesehatan untuk mendukung SDM yang berkelanjutan	Masyarakat dan Kader	100 %	5,950,000	Dinas Kesehatan
1	02	02	2.02	03	Pengelolaan Pelayanan Kesehatan Bayi Baru Lahir	Jumlah Bayi Baru Lahir yang Mendapatkan Pelayanan Kesehatan Sesuai Standar				100 %	100 %	2,190,000	2,700,000	0		DAK Non Fisik-BOKKB-BOK		3. Peningkatan kualitas pendidikan, kesehatan untuk mendukung SDM yang berkelanjutan	Masyarakat dan Kader	100 %	2,190,000	Dinas Kesehatan
1	02	02	2.02	04	Pengelolaan Pelayanan Kesehatan Balita	Jumlah Balita yang Mendapatkan Pelayanan Kesehatan Sesuai Standar				100 %	100 %	5,500,000	40,090,000	6,600,000		DAK Non Fisik-BOKKB-BOK		3. Peningkatan kualitas pendidikan, kesehatan untuk mendukung SDM yang berkelanjutan	Masyarakat dan Kader	100 %	6,650,000	Dinas Kesehatan

Penetapan Perubahan Rencana Kerja Pemerintah Daerah (RKPD)
Kabupaten Bojonegoro
Tahun 2023

Kode					Urusan/ Bidang Urusan/ Program/ Kegiatan/ Sub Kegiatan	Indikator Program/ Kegiatan/ Sub Kegiatan	Target Akhir Periode RPJMD	Realisasi Capaian RKPD Tahun 2021	Prakiraan Capaian Target RKPD Tahun 2022	Capaian Kinerja dan Kerangka Pendanaan								Kelompok Sasaran	Prakiraan Maju Rencana Tahun 2024		Perangkat Daerah Penanggung Jawab
										Target 2023		Pagu Indikatif			Lokasi	Sumber Dana	Prioritas			Target	Pagu Indikatif	
										Semula	Menjadi	RKPD 2023	APBD 2023	RKPD 2023 Perubahan			Nasional	Daerah				
1	02	02	2.02	05	Pengelolaan Pelayanan Kesehatan pada Usia Pendidikan Dasar	Jumlah Anak Usia Pendidikan Dasar yang Mendapatkan Pelayanan Kesehatan Sesuai Standar				84 %	84 %	43,210,000	40,890,000	30,440,000	Semua Kab/Kota, Semua Kecamatan, Semua Kelurahan	DAK Non Fisik-BOKKB-BOK		3. Peningkatan kualitas pendidikan, kesehatan untuk mendukung SDM yang berkelanjutan	Masyarakat dan Kader	84 %	43,810,000	Dinas Kesehatan
1	02	02	2.02	06	Pengelolaan Pelayanan Kesehatan pada Usia Produktif	Jumlah Penduduk Usia Produktif yang Mendapatkan Pelayanan Kesehatan Sesuai Standar				444 Orang	444 Orang	15,450,000	6,650,000	5,650,000	Kab. Bojonegoro, Dander, Ngunut Kab. Bojonegoro, Dander, Dander Kab. Bojonegoro, Dander, Growok Kab. Bojonegoro, Dander, Sumberarum Kab. Bojonegoro, Dander, Kunci Kab. Bojonegoro, Dander, Jatiblimbing Kab. Bojonegoro, Dander, Ngraseh Kab. Bojonegoro, Dander, Mojoranu Kab. Bojonegoro, Dander, Karangsono	Dana Transfer Khusus-Dana Alokasi Khusus Non Fisik			Masyarakat dan Kader	444 Orang	14,450,000	Dinas Kesehatan
1	02	02	2.02	07	Pengelolaan Pelayanan Kesehatan pada Usia Lanjut	Jumlah Penduduk Usia Lanjut yang Mendapatkan Pelayanan Kesehatan Sesuai Standar				60 %	60 %	12,050,000	19,200,000	19,200,000	Semua Kab/Kota, Semua Kecamatan, Semua Kelurahan	DAK Non Fisik-BOKKB-BOK		3. Peningkatan kualitas pendidikan, kesehatan untuk mendukung SDM yang berkelanjutan	Masyarakat dan Kader	60 %	12,050,000	Dinas Kesehatan

Penetapan Perubahan Rencana Kerja Pemerintah Daerah (RKPD)
Kabupaten Bojonegoro
Tahun 2023

Kode					Urusan/ Bidang Urusan/ Program/ Kegiatan/ Sub Kegiatan	Indikator Program/ Kegiatan/ Sub Kegiatan	Target Akhir Periode RPJMD	Realisasi Capaian RKPD Tahun 2021	Prakiraan Capaian Target RKPD Tahun 2022	Capaian Kinerja dan Kerangka Pendanaan								Kelompok Sasaran	Prakiraan Maju Rencana Tahun 2024		Perangkat Daerah Penanggung Jawab
										Target 2023		Pagu Indikatif			Lokasi	Sumber Dana	Prioritas			Target	Pagu Indikatif	
										Semula	Menjadi	RKPD 2023	APBD 2023	RKPD 2023 Perubahan			Nasional	Daerah				
1	02	02	2.02	08	Pengelolaan Pelayanan Kesehatan Penderita Hipertensi	Jumlah Penderita Hipertensi yang Mendapatkan Pelayanan Kesehatan Sesuai Standar Jumlah Sarana, Prasarana dan Alat Kesehatan yang Telah Dilakukan Program Rehabilitasi dan Pemeliharaan Oleh Rumah Sakit				0 Orang 0 Unit	0 Orang 0 Unit	0	11,500,000	0	Kab. Bojonegoro, Dander, Ngunut Kab. Bojonegoro, Dander, Dander Kab. Bojonegoro, Dander, Growok Kab. Bojonegoro, Dander, Sumberarum Kab. Bojonegoro, Dander, Kunci Kab. Bojonegoro, Dander, Jatiblimbing Kab. Bojonegoro, Dander, Ngraseh Kab. Bojonegoro, Dander, Mojoranu Kab. Bojonegoro, Dander, Karangsono	DAK Non Fisik-BOKKB-BOK		3. Peningkatan kualitas pendidikan, kesehatan untuk mendukung SDM yang berkelanjutan	Masyarakat dan Kader	0 Orang 0 Unit	12,650,000	Dinas Kesehatan

Penetapan Perubahan Rencana Kerja Pemerintah Daerah (RKPD)
Kabupaten Bojonegoro
Tahun 2023

Kode					Urusan/ Bidang Urusan/ Program/ Kegiatan/ Sub Kegiatan	Indikator Program/ Kegiatan/ Sub Kegiatan	Target Akhir Periode RPJMD	Realisasi Capaian RKPD Tahun 2021	Prakiraan Capaian Target RKPD Tahun 2022	Capaian Kinerja dan Kerangka Pendanaan								Kelompok Sasaran	Prakiraan Maju Rencana Tahun 2024		Perangkat Daerah Penanggung Jawab
										Target 2023		Pagu Indikatif			Lokasi	Sumber Dana	Prioritas			Target	Pagu Indikatif	
										Semula	Menjadi	RKPD 2023	APBD 2023	RKPD 2023 Perubahan			Nasional	Daerah				
1	02	02	2.02	09	Pengelolaan Pelayanan Kesehatan Penderita Diabetes Melitus	Jumlah Penderita Diabetes Melitus yang Mendapatkan Pelayanan Kesehatan Sesuai Standar				0 Orang	0 Orang	0	2,000,000	0	Kab. Bojonegoro, Dander, Ngunut Kab. Bojonegoro, Dander, Dander Kab. Bojonegoro, Dander, Growok Kab. Bojonegoro, Dander, Sumberarum Kab. Bojonegoro, Dander, Kunci Kab. Bojonegoro, Dander, Jatiblimbing Kab. Bojonegoro, Dander, Ngraseh Kab. Bojonegoro, Dander, Mojoranu Kab. Bojonegoro, Dander, Karangsono	DAK Non Fisik-BOKKB-BOK		3. Peningkatan kualitas pendidikan, kesehatan untuk mendukung SDM yang berkelanjutan	Masyarakat dan Kader	0 Orang	2,200,000	Dinas Kesehatan

Penetapan Perubahan Rencana Kerja Pemerintah Daerah (RKPD)
Kabupaten Bojonegoro
Tahun 2023

Kode					Urusan/ Bidang Urusan/ Program/ Kegiatan/ Sub Kegiatan	Indikator Program/ Kegiatan/ Sub Kegiatan	Target Akhir Periode RPJMD	Realisasi Capaian RKPD Tahun 2021	Prakiraan Capaian Target RKPD Tahun 2022	Capaian Kinerja dan Kerangka Pendanaan								Kelompok Sasaran	Prakiraan Maju Rencana Tahun 2024		Perangkat Daerah Penanggung Jawab
										Target 2023		Pagu Indikatif			Lokasi	Sumber Dana	Prioritas			Target	Pagu Indikatif	
										Semula	Menjadi	RKPD 2023	APBD 2023	RKPD 2023 Perubahan			Nasional	Daerah				
1	02	02	2.02	10	Pengelolaan Pelayanan Kesehatan Orang dengan Gangguan Jiwa Berat	Jumlah Orang yang Mendapatkan Pelayanan Kesehatan Orang dengan Gangguan Jiwa Berat Sesuai Standar				0 Orang	0 Orang	0	5,100,000	3,600,000	Kab. Bojonegoro, Dander, Ngunut Kab. Bojonegoro, Dander, Dander Kab. Bojonegoro, Dander, Growok Kab. Bojonegoro, Dander, Sumberarum Kab. Bojonegoro, Dander, Kunci Kab. Bojonegoro, Dander, Jatiblimbing Kab. Bojonegoro, Dander, Ngraseh Kab. Bojonegoro, Dander, Mojoranu Kab. Bojonegoro, Dander, Karangsono	DAK Non Fisik-BOKKB-BOK		3. Peningkatan kualitas pendidikan, kesehatan untuk mendukung SDM yang berkelanjutan	Masyarakat dan Kader	0 Orang	5,610,000	Dinas Kesehatan

Penetapan Perubahan Rencana Kerja Pemerintah Daerah (RKPD)
Kabupaten Bojonegoro
Tahun 2023

Kode					Urusan/ Bidang Urusan/ Program/ Kegiatan/ Sub Kegiatan	Indikator Program/ Kegiatan/ Sub Kegiatan	Target Akhir Periode RPJMD	Realisasi Capaian RKPD Tahun 2021	Prakiraan Capaian Target RKPD Tahun 2022	Capaian Kinerja dan Kerangka Pendanaan								Kelompok Sasaran	Prakiraan Maju Rencana Tahun 2024		Perangkat Daerah Penanggung Jawab
										Target 2023		Pagu Indikatif			Lokasi	Sumber Dana	Prioritas			Target	Pagu Indikatif	
										Semula	Menjadi	RKPD 2023	APBD 2023	RKPD 2023 Perubahan			Nasional	Daerah				
1	02	02	2.02	11	Pengelolaan Pelayanan Kesehatan Orang Terduga Tuberkulosis	Jumlah Orang Terduga Menderita Tuberkulosis yang Mendapatkan Pelayanan Sesuai Standar				0 Orang	0 Orang	0	6,600,000	10,800,000	Kab. Bojonegoro, Dander, Ngunut Kab. Bojonegoro, Dander, Dander Kab. Bojonegoro, Dander, Growok Kab. Bojonegoro, Dander, Sumberarum Kab. Bojonegoro, Dander, Kunci Kab. Bojonegoro, Dander, Jatiblimbing Kab. Bojonegoro, Dander, Ngraseh Kab. Bojonegoro, Dander, Mojoranu Kab. Bojonegoro, Dander, Karangsono	DAK Non Fisik-BOKKB-BOK		3. Peningkatan kualitas pendidikan, kesehatan untuk mendukung SDM yang berkelanjutan	Masyarakat dan Kader	0 Orang	7,260,000	Dinas Kesehatan

Penetapan Perubahan Rencana Kerja Pemerintah Daerah (RKPD)
Kabupaten Bojonegoro
Tahun 2023

Kode					Urusan/ Bidang Urusan/ Program/ Kegiatan/ Sub Kegiatan	Indikator Program/ Kegiatan/ Sub Kegiatan	Target Akhir Periode RPJMD	Realisasi Capaian RKPD Tahun 2021	Prakiraan Capaian Target RKPD Tahun 2022	Capaian Kinerja dan Kerangka Pendanaan								Kelompok Sasaran	Prakiraan Maju Rencana Tahun 2024		Perangkat Daerah Penanggung Jawab
										Target 2023		Pagu Indikatif			Lokasi	Sumber Dana	Prioritas			Target	Pagu Indikatif	
										Semula	Menjadi	RKPD 2023	APBD 2023	RKPD 2023 Perubahan			Nasional	Daerah				
1	02	02	2.02	12	Pengelolaan Pelayanan Kesehatan Orang dengan Risiko Terinfeksi HIV	Jumlah Orang Terduga Menderita HIV yang Mendapatkan Pelayanan Sesuai Standar				0 Orang	0 Orang	0	2,700,000	2,800,000	Kab. Bojonegoro, Dander, Ngunut Kab. Bojonegoro, Dander, Dander Kab. Bojonegoro, Dander, Growok Kab. Bojonegoro, Dander, Sumberarum Kab. Bojonegoro, Dander, Kunci Kab. Bojonegoro, Dander, Jatiblimbing Kab. Bojonegoro, Dander, Ngraseh Kab. Bojonegoro, Dander, Mojoranu Kab. Bojonegoro, Dander, Karangsono	DAK Non Fisik-BOKKB-BOK		3. Peningkatan kualitas pendidikan, kesehatan untuk mendukung SDM yang berkelanjutan	Masyarakat dan Kader	0 Orang	2,970,000	Dinas Kesehatan
1	02	02	2.02	13	Pengelolaan Pelayanan Kesehatan bagi Penduduk pada Kondisi Kejadian Luar Biasa (KLB)	Jumlah Dokumen Hasil Pengelolaan Pelayanan Kesehatan bagi Penduduk pada Kondisi Kejadian Luar Biasa (KLB) Sesuai Standar				0 Dokumen	0 Dokumen	108,395,000	3,600,000	0	Semua Kab/Kota, Semua Kecamatan, Semua Kelurahan	DAK Non Fisik-BOKKB-BOK		3. Peningkatan kualitas pendidikan, kesehatan untuk mendukung SDM yang berkelanjutan	Masyarakat dan Kader	0 Dokumen	160,535,000	Dinas Kesehatan

Penetapan Perubahan Rencana Kerja Pemerintah Daerah (RKPD)
Kabupaten Bojonegoro
Tahun 2023

Kode					Urusan/ Bidang Urusan/ Program/ Kegiatan/ Sub Kegiatan	Indikator Program/ Kegiatan/ Sub Kegiatan	Target Akhir Periode RPJMD	Realisasi Capaian RKPD Tahun 2021	Prakiraan Capaian Target RKPD Tahun 2022	Capaian Kinerja dan Kerangka Pendanaan								Kelompok Sasaran	Prakiraan Maju Rencana Tahun 2024		Perangkat Daerah Penanggung Jawab
										Target 2023		Pagu Indikatif			Lokasi	Sumber Dana	Prioritas			Target	Pagu Indikatif	
										Semula	Menjadi	RKPD 2023	APBD 2023	RKPD 2023 Perubahan			Nasional	Daerah				
1	02	02	2.02	14	Pengelolaan Pelayanan Kesehatan bagi Penduduk Terdampak Krisis Kesehatan Akibat Bencana dan/atau Berpotensi Bencana	Jumlah Dokumen Hasil Pengelolaan Pelayanan Kesehatan bagi Penduduk Terdampak Krisis Kesehatan Akibat Bencana dan/atau Berpotensi Bencana Sesuai Standar				0 Dokumen	0 Dokumen	0	400,000	400,000	Kab. Bojonegoro, Dander, Ngunut Kab. Bojonegoro, Dander, Dander Kab. Bojonegoro, Dander, Growok Kab. Bojonegoro, Dander, Sumberarum Kab. Bojonegoro, Dander, Kunci Kab. Bojonegoro, Dander, Jatiblimbing Kab. Bojonegoro, Dander, Ngraseh Kab. Bojonegoro, Dander, Mojoranu Kab. Bojonegoro, Dander, Karangsono	DAK Non Fisik-BOKKB-BOK		3. Peningkatan kualitas pendidikan, kesehatan untuk mendukung SDM yang berkelanjutan	Masyarakat dan Kader	0 Dokumen	440,000	Dinas Kesehatan
1	02	02	2.02	15	Pengelolaan Pelayanan Kesehatan Gizi Masyarakat	prosentase balita gizi buruk mendapatkan perawatan				100 %	100 %	32,875,000	8,400,000	71,440,000	Semua Kab/Kota, Semua Kecamatan, Semua Kelurahan	DAK Non Fisik-BOKKB-BOK		3. Peningkatan kualitas pendidikan, kesehatan untuk mendukung SDM yang berkelanjutan	Masyarakat dan Kader	100 %	75,454,695	Dinas Kesehatan
1	02	02	2.02	16	Pengelolaan Pelayanan Kesehatan Kerja dan Olahraga	Jumlah Dokumen Hasil Pengelolaan Pelayanan Kesehatan Kerja dan Olahraga				0 Dokumen	0 Dokumen	9,580,000	6,000,000	6,000,000		DAK Non Fisik-BOKKB-BOK		3. Peningkatan kualitas pendidikan, kesehatan untuk mendukung SDM yang berkelanjutan	Masyarakat dan Kader	0 Dokumen	1,680,000	Dinas Kesehatan

Penetapan Perubahan Rencana Kerja Pemerintah Daerah (RKPD)
Kabupaten Bojonegoro
Tahun 2023

Kode					Urusan/ Bidang Urusan/ Program/ Kegiatan/ Sub Kegiatan	Indikator Program/ Kegiatan/ Sub Kegiatan	Target Akhir Periode RPJMD	Realisasi Capaian RKPD Tahun 2021	Prakiraan Capaian Target RKPD Tahun 2022	Capaian Kinerja dan Kerangka Pendanaan								Kelompok Sasaran	Prakiraan Maju Rencana Tahun 2024		Perangkat Daerah Penanggung Jawab
										Target 2023		Pagu Indikatif			Lokasi	Sumber Dana	Prioritas			Target	Pagu Indikatif	
										Semula	Menjadi	RKPD 2023	APBD 2023	RKPD 2023 Perubahan			Nasional	Daerah				
1	02	02	2.02	17	Pengelolaan Pelayanan Kesehatan Lingkungan	prosentase desa / kelurahan ODF				100 %	100 %	1,312,500	8,100,000	8,100,000	Kab. Bojonegoro, Dander, Semua Kelurahan	DAK Non Fisik-BOKKB-BOK		3. Peningkatan kualitas pendidikan, kesehatan untuk mendukung SDM yang berkelanjutan	Masyarakat dan Kader	100 %	675,000	Dinas Kesehatan
1	02	02	2.02	18	Pengelolaan Pelayanan Promosi Kesehatan	prosentase Pengelolaan Pelayanan Promosi Kesehatan				100 %	100 %	107,156,969	0	61,557,000	Semua Kab/Kota, Semua Kecamatan, Semua Kelurahan	DAK Non Fisik-BOKKB-BOK		3. Peningkatan kualitas pendidikan, kesehatan untuk mendukung SDM yang berkelanjutan	Masyarakat dan Kader	100 %	33,330,000	Dinas Kesehatan
1	02	02	2.02	20	Pengelolaan Surveilans Kesehatan	Jumlah Dokumen Hasil Pengelolaan Surveilans Kesehatan				84 Dokumen	84 Dokumen	23,545,340	9,050,000	4,500,000	Semua Kab/Kota, Semua Kecamatan, Semua Kelurahan	DAK Non Fisik-BOKKB-BOK		3. Peningkatan kualitas pendidikan, kesehatan untuk mendukung SDM yang berkelanjutan	Masyarakat dan Kader	84 Dokumen	65,389,915	Dinas Kesehatan
1	02	02	2.02	22	Pengelolaan Pelayanan Kesehatan Jiwa dan NAPZA	Jumlah Penyalahguna NAPZA yang Mendapatkan Pelayanan Kesehatan					0 Orang	0	0	1,500,000	Kab. Bojonegoro, Dander, Semua Kelurahan	DAK Non Fisik-BOKKB-BOK		3. Peningkatan kualitas pendidikan, kesehatan untuk mendukung SDM yang berkelanjutan	Masyarakat dan Kader	0 Orang	1,500,000	Dinas Kesehatan
1	02	02	2.02	25	Pelayanan Kesehatan Penyakit Menular dan Tidak Menular	Jumlah Dokumen Hasil Pelayanan Kesehatan Penyakit Menular dan Tidak Menular				5 Dokumen	5 Dokumen	62,288,387	0	43,450,000	Semua Kab/Kota, Semua Kecamatan, Semua Kelurahan	DAK Non Fisik-BOKKB-BOK		3. Peningkatan kualitas pendidikan, kesehatan untuk mendukung SDM yang berkelanjutan	Masyarakat dan Kader	5 Dokumen	86,475,640	Dinas Kesehatan

Penetapan Perubahan Rencana Kerja Pemerintah Daerah (RKPD)
Kabupaten Bojonegoro
Tahun 2023

Kode					Urusan/ Bidang Urusan/ Program/ Kegiatan/ Sub Kegiatan	Indikator Program/ Kegiatan/ Sub Kegiatan	Target Akhir Periode RPJMD	Realisasi Capaian RKPD Tahun 2021	Prakiraan Capaian Target RKPD Tahun 2022	Capaian Kinerja dan Kerangka Pendanaan								Kelompok Sasaran	Prakiraan Maju Rencana Tahun 2024		Perangkat Daerah Penanggung Jawab
										Target 2023		Pagu Indikatif			Lokasi	Sumber Dana	Prioritas			Target	Pagu Indikatif	
										Semula	Menjadi	RKPD 2023	APBD 2023	RKPD 2023 Perubahan			Nasional	Daerah				
1	02	02	2.02	28	Pengambilan dan Pengiriman Spesimen Penyakit Potensial KLB ke Laboratorium Rujukan/Nasional	Jumlah Spesimen Penyakit Potensial Kejadian Luar Biasa (KLB) ke Laboratorium Rujukan/Nasional yang Didistribusikan				0 Paket	0 Paket	0	1,000,000	1,000,000	Kab. Bojonegoro, Dander, Ngunut Kab. Bojonegoro, Dander, Dander Kab. Bojonegoro, Dander, Growok Kab. Bojonegoro, Dander, Sumberarum Kab. Bojonegoro, Dander, Kunci Kab. Bojonegoro, Dander, Jatiblimbing Kab. Bojonegoro, Dander, Ngraseh Kab. Bojonegoro, Dander, Mojoranu Kab. Bojonegoro, Dander, Karangsono	DAK Non Fisik-BOKKB-BOK		3. Peningkatan kualitas pendidikan, kesehatan untuk mendukung SDM yang berkelanjutan	Masyarakat dan Kader	0 Paket	1,100,000	Dinas Kesehatan
1	02	02	2.02	33	Operasional Pelayanan Puskesmas	Jumlah Dokumen Operasional Pelayanan Puskesmas				2 Dokumen	2 Dokumen	2,517,454,745	2,444,952,050	2,664,036,453	Semua Kab/Kota, Semua Kecamatan, Semua Kelurahan	DAK Non Fisik-BOKKB-BOK		3. Peningkatan kualitas pendidikan, kesehatan untuk mendukung SDM yang berkelanjutan	Masyarakat dan Kader	2 Dokumen	2,502,743,240	Dinas Kesehatan

Penetapan Perubahan Rencana Kerja Pemerintah Daerah (RKPD)
Kabupaten Bojonegoro
Tahun 2023

Kode					Urusan/ Bidang Urusan/ Program/ Kegiatan/ Sub Kegiatan	Indikator Program/ Kegiatan/ Sub Kegiatan	Target Akhir Periode RPJMD	Realisasi Capaian RKPD Tahun 2021	Prakiraan Capaian Target RKPD Tahun 2022	Capaian Kinerja dan Kerangka Pendanaan								Kelompok Sasaran	Prakiraan Maju Rencana Tahun 2024		Perangkat Daerah Penanggung Jawab
										Target 2023		Pagu Indikatif			Lokasi	Sumber Dana	Prioritas			Target	Pagu Indikatif	
										Semula	Menjadi	RKPD 2023	APBD 2023	RKPD 2023 Perubahan			Nasional	Daerah				
1	02	02	2.02	36	Investigasi Awal Kejadian Tidak Diharapkan (Kejadian Ikutan Pasca Imunisasi dan Pemberian Obat Massal)	Jumlah Laporan Hasil Investigasi Awal Kejadian Tidak Diharapkan (Kejadian Ikutan Pasca Imunisasi dan Pemberian Obat Massal)				0 Laporan	0 Laporan	0	12,000,000	600,000	Kab. Bojonegoro, Dander, Ngunut Kab. Bojonegoro, Dander, Dander Kab. Bojonegoro, Dander, Growok Kab. Bojonegoro, Dander, Sumberarum Kab. Bojonegoro, Dander, Kunci Kab. Bojonegoro, Dander, Jatiblimbing Kab. Bojonegoro, Dander, Ngraseh Kab. Bojonegoro, Dander, Mojoranu Kab. Bojonegoro, Dander, Karangsono	DAK Non Fisik-BOKKB-BOK		3. Peningkatan kualitas pendidikan, kesehatan untuk mendukung SDM yang berkelanjutan	Masyarakat dan Kader	0 Laporan	13,200,000	Dinas Kesehatan
1	02	02	2.02	39	Pengelolaan Pelayanan Kesehatan Dasar Melalui Pendekatan Keluarga	Jumlah Keluarga Yang Sudah Dikunjungi dan Diintervensi Masalah Kesehatannya Oleh Tenaga Kesehatan Puskesmas				648 Keluarga	648 Keluarga	67,500,000	0	0					Masyarakat dan Kader	648 Keluarga	67,500,000	Dinas Kesehatan

Penetapan Perubahan Rencana Kerja Pemerintah Daerah (RKPD)
Kabupaten Bojonegoro
Tahun 2023

Kode					Urusan/ Bidang Urusan/ Program/ Kegiatan/ Sub Kegiatan	Indikator Program/ Kegiatan/ Sub Kegiatan	Target Akhir Periode RPJMD	Realisasi Capaian RKPD Tahun 2021	Prakiraan Capaian Target RKPD Tahun 2022	Capaian Kinerja dan Kerangka Pendanaan								Kelompok Sasaran	Prakiraan Maju Rencana Tahun 2024		Perangkat Daerah Penanggung Jawab
										Target 2023		Pagu Indikatif			Lokasi	Sumber Dana	Prioritas			Target	Pagu Indikatif	
										Semula	Menjadi	RKPD 2023	APBD 2023	RKPD 2023 Perubahan			Nasional	Daerah				
1	02	02	2.02	40	Pengelolaan pelayanan kesehatan orang dengan Tuberkulosis	Jumlah orang dengan Tuberkulosis yang mendapatkan pelayanan kesehatan sesuai standar				0 Orang	0 Orang	0	10,200,000	6,000,000	Kab. Bojonegoro, Dander, Ngunut Kab. Bojonegoro, Dander, Dander Kab. Bojonegoro, Dander, Growok Kab. Bojonegoro, Dander, Sumberarum Kab. Bojonegoro, Dander, Kunci Kab. Bojonegoro, Dander, Jatiblimbing Kab. Bojonegoro, Dander, Ngraseh Kab. Bojonegoro, Dander, Mojoranu Kab. Bojonegoro, Dander, Karangsono	DAK Non Fisik-BOKKB-BOK		3. Peningkatan kualitas pendidikan, kesehatan untuk mendukung SDM yang berkelanjutan	Masyarakat dan Kader	0 Orang	11,220,000	Dinas Kesehatan
1	02	02	2.02	42	Pengelolaan pelayanan kesehatan Malaria	Jumlah orang yang mendapatkan pelayanan kesehatan malaria					0 Orang	0	0	3,500,000	Kab. Bojonegoro, Dander, Semua Kelurahan	DAK Non Fisik-BOKKB-BOK		3. Peningkatan kualitas pendidikan, kesehatan untuk mendukung SDM yang berkelanjutan	Masyarakat dan Kader	0 Orang	3,500,000	Dinas Kesehatan
1	**02**	**03**			**PROGRAM PENINGKATAN KAPASITAS SUMBER DAYA MANUSIA KESEHATAN**	Persentase Fasilitas Kesehatan Yang Memiliki SDM Sesuai Standar (Jumlah Dan Kompetensi)	%		%	49.18 %	49.18 %	**105,267,264**	**13,056,000**	**0**						49.18 %	**120,017,280**	

Penetapan Perubahan Rencana Kerja Pemerintah Daerah (RKPD)
Kabupaten Bojonegoro
Tahun 2023

Kode					Urusan/ Bidang Urusan/ Program/ Kegiatan/ Sub Kegiatan	Indikator Program/ Kegiatan/ Sub Kegiatan	Target Akhir Periode RPJMD	Realisasi Capaian RKPD Tahun 2021	Prakiraan Capaian Target RKPD Tahun 2022	Capaian Kinerja dan Kerangka Pendanaan								Kelompok Sasaran	Prakiraan Maju Rencana Tahun 2024		Perangkat Daerah Penanggung Jawab
										Target 2023		Pagu Indikatif			Lokasi	Sumber Dana	Prioritas			Target	Pagu Indikatif	
										Semula	Menjadi	RKPD 2023	APBD 2023	RKPD 2023 Perubahan			Nasional	Daerah				
1	**02**	**03**	2.02		**Perencanaan Kebutuhan dan Pendayagunaan Sumber Daya Manusia Kesehatan untuk UKP dan UKM di Wilayah Kabupaten/Kota**	Persentase Puskesmas Dengan Sumberdaya Manusia Kesehatan Sesuai Standar	%		%	85 %	85 %	**105,267,264**	**0**	**0**						85 %	**105,655,680**	
1	02	03	2.02	02	Pemenuhan Kebutuhan Sumber Daya Manusia Kesehatan Sesuai Standar	Jumlah Sumber Daya Manusia Kesehatan yang Memenuhi Standar di Fasilitas Pelayanan Kesehatan (Fasyankes)				4 Orang	4 Orang	105,267,264	0	0	Semua Kab/Kota, Semua Kecamatan, Semua Kelurahan	DAK Non Fisik-BOKKB-BOK		3. Peningkatan kualitas pendidikan, kesehatan untuk mendukung SDM yang berkelanjutan	Masyarakat dan Kader	4 Orang	105,655,680	Dinas Kesehatan
1	**02**	**03**	2.03		**Pengembangan Mutu dan Peningkatan Kompetensi Teknis Sumber Daya Manusia Kesehatan Tingkat Daerah Kabupaten/Kota**							**0**	**13,056,000**	**0**							**14,361,600**	

Penetapan Perubahan Rencana Kerja Pemerintah Daerah (RKPD)
Kabupaten Bojonegoro
Tahun 2023

Kode					Urusan/ Bidang Urusan/ Program/ Kegiatan/ Sub Kegiatan	Indikator Program/ Kegiatan/ Sub Kegiatan	Target Akhir Periode RPJMD	Realisasi Capaian RKPD Tahun 2021	Prakiraan Capaian Target RKPD Tahun 2022	Capaian Kinerja dan Kerangka Pendanaan								Kelompok Sasaran	Prakiraan Maju Rencana Tahun 2024		Perangkat Daerah Penanggung Jawab
										Target 2023		Pagu Indikatif			Lokasi	Sumber Dana	Prioritas			Target	Pagu Indikatif	
										Semula	Menjadi	RKPD 2023	APBD 2023	RKPD 2023 Perubahan			Nasional	Daerah				
1	02	03	2.03	01	Pengembangan Mutu dan Peningkatan Kompetensi Teknis Sumber Daya Manusia Kesehatan Tingkat Daerah Kabupaten/Kota	Jumlah Sumber Daya Manusia Kesehatan Tingkat Daerah Kabupaten/Kota yang Ditingkatkan Mutu dan Kompetensinya				0 Orang	0 Orang	0	13,056,000	0	Kab. Bojonegoro, Dander, Ngunut Kab. Bojonegoro, Dander, Dander Kab. Bojonegoro, Dander, Growok Kab. Bojonegoro, Dander, Sumberarum Kab. Bojonegoro, Dander, Kunci Kab. Bojonegoro, Dander, Jatiblimbing Kab. Bojonegoro, Dander, Ngraseh Kab. Bojonegoro, Dander, Mojoranu Kab. Bojonegoro, Dander, Karangsono	DAK Non Fisik-BOKKB-BOK		3. Peningkatan kualitas pendidikan, kesehatan untuk mendukung SDM yang berkelanjutan		0 Orang	14,361,600	Dinas Kesehatan
1	**02**	**05**			**PROGRAM PEMBERDAYAAN MASYARAKAT BIDANG KESEHATAN**							**0**	**96,857,000**	**13,050,000**							**106,542,700**	
1	**02**	**05**	2.01		**Advokasi, Pemberdayaan, Kemitraan, Peningkatan Peran serta Masyarakat dan Lintas Sektor Tingkat Daerah Kabupaten/Kota**							**0**	**83,807,000**	**0**							**92,187,700**	

Penetapan Perubahan Rencana Kerja Pemerintah Daerah (RKPD)
Kabupaten Bojonegoro
Tahun 2023

Kode					Urusan/ Bidang Urusan/ Program/ Kegiatan/ Sub Kegiatan	Indikator Program/ Kegiatan/ Sub Kegiatan	Target Akhir Periode RPJMD	Realisasi Capaian RKPD Tahun 2021	Prakiraan Capaian Target RKPD Tahun 2022	Capaian Kinerja dan Kerangka Pendanaan								Kelompok Sasaran	Prakiraan Maju Rencana Tahun 2024		Perangkat Daerah Penanggung Jawab
										Target 2023		Pagu Indikatif			Lokasi	Sumber Dana	Prioritas			Target	Pagu Indikatif	
										Semula	Menjadi	RKPD 2023	APBD 2023	RKPD 2023 Perubahan			Nasional	Daerah				
1	02	05	2.01	01	Peningkatan Upaya Promosi Kesehatan, Advokasi, Kemitraan dan Pemberdayaan Masyarakat	Jumlah Dokumen Promosi Kesehatan, Advokasi, Kemitraan dan Pemberdayaan Masyarakat				0 Dokumen	0 Dokumen	0	83,807,000	0	Kab. Bojonegoro, Dander, Ngunut Kab. Bojonegoro, Dander, Dander Kab. Bojonegoro, Dander, Growok Kab. Bojonegoro, Dander, Sumberarum Kab. Bojonegoro, Dander, Kunci Kab. Bojonegoro, Dander, Jatiblimbing Kab. Bojonegoro, Dander, Ngraseh Kab. Bojonegoro, Dander, Mojoranu Kab. Bojonegoro, Dander, Karangsono	DAK Non Fisik-BOKKB-BOK		3. Peningkatan kualitas pendidikan, kesehatan untuk mendukung SDM yang berkelanjutan		0 Dokumen	92,187,700	Dinas Kesehatan
1	**02**	**05**	2.03		**Pengembangan dan Pelaksanaan Upaya Kesehatan Bersumber Daya Masyarakat (UKBM) Tingkat Daerah Kabupaten/Kota**							**0**	**13,050,000**	**13,050,000**							**14,355,000**	

Penetapan Perubahan Rencana Kerja Pemerintah Daerah (RKPD)
Kabupaten Bojonegoro
Tahun 2023

Kode					Urusan/ Bidang Urusan/ Program/ Kegiatan/ Sub Kegiatan	Indikator Program/ Kegiatan/ Sub Kegiatan	Target Akhir Periode RPJMD	Realisasi Capaian RKPD Tahun 2021	Prakiraan Capaian Target RKPD Tahun 2022	Capaian Kinerja dan Kerangka Pendanaan								Kelompok Sasaran	Prakiraan Maju Rencana Tahun 2024		Perangkat Daerah Penanggung Jawab
										Target 2023		Pagu Indikatif			Lokasi	Sumber Dana	Prioritas			Target	Pagu Indikatif	
										Semula	Menjadi	RKPD 2023	APBD 2023	RKPD 2023 Perubahan			Nasional	Daerah				
1	02	05	2.03	01	Bimbingan Teknis dan Supervisi Pengembangan dan Pelaksanaan Upaya Kesehatan Bersumber Daya Masyarakat (UKBM)	Jumlah Dokumen Hasil Bimbingan Teknis dan Supervisi Upaya Kesehatan Bersumber Daya Masyarakat (UKBM)				0 Dokumen	0 Dokumen	0	13,050,000	13,050,000	Kab. Bojonegoro, Dander, Ngunut Kab. Bojonegoro, Dander, Dander Kab. Bojonegoro, Dander, Growok Kab. Bojonegoro, Dander, Sumberarum Kab. Bojonegoro, Dander, Kunci Kab. Bojonegoro, Dander, Jatiblimbing Kab. Bojonegoro, Dander, Ngraseh Kab. Bojonegoro, Dander, Mojoranu Kab. Bojonegoro, Dander, Karangsono	DAK Non Fisik-BOKKB-BOK		3. Peningkatan kualitas pendidikan, kesehatan untuk mendukung SDM yang berkelanjutan		0 Dokumen	14,355,000	Dinas Kesehatan
1					**URUSAN PEMERINTAHAN WAJIB YANG BERKAITAN DENGAN PELAYANAN DASAR**																	
1	**02**				**URUSAN PEMERINTAHAN BIDANG KESEHATAN**							**3,065,941,070**	**2,683,276,550**	**3,067,626,879**							**3,244,071,504**	
1	**02**	**02**			**PROGRAM PEMENUHAN UPAYA KESEHATAN PERORANGAN DAN UPAYA KESEHATAN MASYARAKAT**	Angka Kematian Bayi (AKB) Angka Kematian Ibu (AKI) Indeks Kepuasan Masyarakat (IKM) Prevalensi Stunting	per 1000 KH per 100.000 KH Indeks %		per 1000 KH per 100.000 KH Indeks %	6.06 per 1000 KH 90.91 per 100.000 KH 3.34 Indeks 5.70 %	6.06 per 1000 KH 90.91 per 100.000 KH 3.34 Indeks 5.70 %	**2,960,673,806**	**2,527,736,550**	**3,047,646,879**					6.06 per 1000 KH 90.91 per 100.000 KH 3.34 Indeks 5.70 %	**2,967,710,240**	

Penetapan Perubahan Rencana Kerja Pemerintah Daerah (RKPD)
Kabupaten Bojonegoro
Tahun 2023

Kode					Urusan/ Bidang Urusan/ Program/ Kegiatan/ Sub Kegiatan	Indikator Program/ Kegiatan/ Sub Kegiatan	Target Akhir Periode RPJMD	Realisasi Capaian RKPD Tahun 2021	Prakiraan Capaian Target RKPD Tahun 2022	Capaian Kinerja dan Kerangka Pendanaan								Kelompok Sasaran	Prakiraan Maju Rencana Tahun 2024		Perangkat Daerah Penanggung Jawab
										Target 2023		Pagu Indikatif			Lokasi	Sumber Dana	Prioritas			Target	Pagu Indikatif	
										Semula	Menjadi	RKPD 2023	APBD 2023	RKPD 2023 Perubahan			Nasional	Daerah				
1	**02**	**02**	2.02		**Penyediaan Layanan Kesehatan untuk UKM dan UKP Rujukan Tingkat Daerah Kabupaten/Kota**	Persentase Anak Usia Pendidikan Dasar Yang Mendapatkan Pelayanan Kesehatan Sesuai Standar	%		%	100 %	100 %	**2,960,673,806**	**2,527,736,550**	**3,047,646,879**						100 %	**2,967,710,240**	
							%		%	100 %	100 %									100 %		
							%		%	100 %	100 %									100 %		
							%		%	100 %	100 %									100 %		
						Persentase Ibu Bersalin Mendapatkan Pelayanan Persalinan Sesuai Standar	%		%	100 %	100 %									100 %		
							%		%	100 %	100 %									100 %		
							%		%	100 %	100 %									100 %		
						Persentase Ibu Hamil Mendapatkan Pelayanan Kesehatan Ibu Hamil Sesuai Standar	%		%	100 %	100 %									100 %		
							%		%	100 %	100 %									100 %		
							%		%	100 %	100 %									100 %		
							%		%	100 %	100 %									100 %		
						Persentase Jumlah Bayi Baru Lahir Usia 0-28 Hari Mendapat Pelayanan Kesehatan Sesuai Standar	%		%	100 %	100 %									100 %		
						Persentase Orang Dengan Gangguan Jiwa (ODGJ) Berat Yang Mendapatkan Pelayanan Kesehatan Sesuai Standar	%		%	100 %	100 %									100 %		
						Persentase Orang Dengan Resiko Terinfeksi HIV Mendapatkan Pemeriksaan HIV Sesuai Standar	%		%	100 %	100 %									100 %		
						Persentase Orang Dengan TB Mendapatkan Pelayanan Kesehatan Sesuai Standar	%		%	100 %	100 %									100 %		
						Persentase Pelayanan Kesehatan Balita Sesuai Standar	%		%	100 %	100 %									100 %		
						Persentase Penderita Diabetes Melitus Yang Mendapatkan Pelayanan Kesehatan Sesuai Standar	%		%	100 %	100 %									100 %		
						Persentase Penderita Hipertensi Yang Mendapatkan Pelayanan Kesehatan Sesuai Standar	%		%	100 %	100 %									100 %		
						Persentase Warga Negara Usia 15 - 59 Tahun Yang Mendapatkan Pelayanan Skrining Kesehatan Sesuai Standar	%		%	100 %	100 %									100 %		

Penetapan Perubahan Rencana Kerja Pemerintah Daerah (RKPD)
Kabupaten Bojonegoro
Tahun 2023

Kode					Urusan/ Bidang Urusan/ Program/ Kegiatan/ Sub Kegiatan	Indikator Program/ Kegiatan/ Sub Kegiatan	Target Akhir Periode RPJMD	Realisasi Capaian RKPD Tahun 2021	Prakiraan Capaian Target RKPD Tahun 2022	Capaian Kinerja dan Kerangka Pendanaan								Kelompok Sasaran	Prakiraan Maju Rencana Tahun 2024		Perangkat Daerah Penanggung Jawab
										Target 2023		Pagu Indikatif			Lokasi	Sumber Dana	Prioritas			Target	Pagu Indikatif	
										Semula	Menjadi	RKPD 2023	APBD 2023	RKPD 2023 Perubahan			Nasional	Daerah				
						Persentase Warga Negara Usia 60 Tahun Ke Atas Mendapatkan Skrining Kesehatan Sesuai Standard																
1	02	02	2.02	01	Pengelolaan Pelayanan Kesehatan Ibu Hamil	Persentasi ibu hamil yang mendapatkan pelayan ibu hamil sesuai standart				94 %	94 %	96,372,500	71,000,000	86,700,000	Semua Kab/Kota, Semua Kecamatan, Semua Kelurahan	DAK Non Fisik-BOKKB-BOK		3. Peningkatan kualitas pendidikan, kesehatan untuk mendukung SDM yang berkelanjutan	Masyarakat dan Kader	94 %	96,372,500	Dinas Kesehatan
1	02	02	2.02	02	Pengelolaan Pelayanan Kesehatan Ibu Bersalin	Jumlah Ibu Bersalin yang Mendapatkan Pelayanan Kesehatan Sesuai Standar				0 Orang	0 Orang	0	25,850,000	0		DAK Non Fisik-BOKKB-BOK		3. Peningkatan kualitas pendidikan, kesehatan untuk mendukung SDM yang berkelanjutan	Masyarakat dan Kader	0 Orang	28,435,000	Dinas Kesehatan
1	02	02	2.02	03	Pengelolaan Pelayanan Kesehatan Bayi Baru Lahir	Jumlah Bayi Baru Lahir yang Mendapatkan Pelayanan Kesehatan Sesuai Standar Persentase jumlah bayi baru lahir usia 0-28 hari mendapat pelayanan kesehatan sesuai standar				0 Orang 100 %	0 Orang 100 %	1,102,500	600,000	0	Semua Kab/Kota, Semua Kecamatan, Semua Kelurahan	DAK Non Fisik-BOKKB-BOK		3. Peningkatan kualitas pendidikan, kesehatan untuk mendukung SDM yang berkelanjutan	Masyarakat dan Kader	0 Orang 100 %	1,102,500	Dinas Kesehatan
1	02	02	2.02	04	Pengelolaan Pelayanan Kesehatan Balita	Persentase pelayanan kesehatan balita sesuai standar				100 %	100 %	35,200,000	52,690,000	13,000,000	Semua Kab/Kota, Semua Kecamatan, Semua Kelurahan	DAK Non Fisik-BOKKB-BOK		3. Peningkatan kualitas pendidikan, kesehatan untuk mendukung SDM yang berkelanjutan	Masyarakat dan Kader	100 %	35,200,000	Dinas Kesehatan
1	02	02	2.02	05	Pengelolaan Pelayanan Kesehatan pada Usia Pendidikan Dasar	Persentase anak usia pendidikan dasar yang mendapatkan pelayanan kesehatan sesuai standar				100 %	100 %	81,022,500	17,460,060	10,500,000	Semua Kab/Kota, Semua Kecamatan, Semua Kelurahan	DAK Non Fisik-BOKKB-BOK		3. Peningkatan kualitas pendidikan, kesehatan untuk mendukung SDM yang berkelanjutan	Masyarakat dan Kader	100 %	81,022,500	Dinas Kesehatan
1	02	02	2.02	06	Pengelolaan Pelayanan Kesehatan pada Usia Produktif	Jumlah Penduduk Usia Produktif yang Mendapatkan Pelayanan Kesehatan Sesuai Standar				0 Orang	0 Orang	0	6,600,000	5,600,000	Kab. Bojonegoro, Dander, Semua Kelurahan	DAK Non Fisik-BOKKB-BOK		3. Peningkatan kualitas pendidikan, kesehatan untuk mendukung SDM yang berkelanjutan	Masyarakat dan Kader	0 Orang	7,260,000	Dinas Kesehatan
1	02	02	2.02	07	Pengelolaan Pelayanan Kesehatan pada Usia Lanjut	Persentase warga negara usia 60 tahun ke atas mendapatkan skrining kesehatan sesuai standard				100 %	100 %	16,200,000	0	17,600,000	Semua Kab/Kota, Semua Kecamatan, Semua Kelurahan	DAK Non Fisik-BOKKB-BOK		3. Peningkatan kualitas pendidikan, kesehatan untuk mendukung SDM yang berkelanjutan	Masyarakat dan Kader	100 %	16,200,000	Dinas Kesehatan

Penetapan Perubahan Rencana Kerja Pemerintah Daerah (RKPD)
Kabupaten Bojonegoro
Tahun 2023

Kode					Urusan/ Bidang Urusan/ Program/ Kegiatan/ Sub Kegiatan	Indikator Program/ Kegiatan/ Sub Kegiatan	Target Akhir Periode RPJMD	Realisasi Capaian RKPD Tahun 2021	Prakiraan Capaian Target RKPD Tahun 2022	Capaian Kinerja dan Kerangka Pendanaan								Kelompok Sasaran	Prakiraan Maju Rencana Tahun 2024		Perangkat Daerah Penanggung Jawab
										Target 2023		Pagu Indikatif			Lokasi	Sumber Dana	Prioritas			Target	Pagu Indikatif	
										Semula	Menjadi	RKPD 2023	APBD 2023	RKPD 2023 Perubahan			Nasional	Daerah				
1	02	02	2.02	08	Pengelolaan Pelayanan Kesehatan Penderita Hipertensi	Jumlah Penderita Hipertensi yang Mendapatkan Pelayanan Kesehatan Sesuai Standar				0 Orang	0 Orang	0	1,600,000	0		DAK Non Fisik-BOKKB-BOK		3. Peningkatan kualitas pendidikan, kesehatan untuk mendukung SDM yang berkelanjutan	Masyarakat dan Kader	0 Orang	1,760,000	Dinas Kesehatan
1	02	02	2.02	10	Pengelolaan Pelayanan Kesehatan Orang dengan Gangguan Jiwa Berat	Persentase Orang Dengan Gangguan Jiwa (OdenganJ) Berat yang mendapatkan pelayanan kesehatan sesuai standar				100 %	100 %	537,500	1,600,000	12,600,000	Semua Kab/Kota, Semua Kecamatan, Semua Kelurahan	DAK Non Fisik-BOKKB-BOK		3. Peningkatan kualitas pendidikan, kesehatan untuk mendukung SDM yang berkelanjutan	Masyarakat dan Kader	100 %	537,500	Dinas Kesehatan
1	02	02	2.02	11	Pengelolaan Pelayanan Kesehatan Orang Terduga Tuberkulosis	Jumlah Orang Terduga Menderita Tuberkulosis yang Mendapatkan Pelayanan Sesuai Standar				100 %	100 %	200,000	10,200,000	5,000,000	Semua Kab/Kota, Semua Kecamatan, Semua Kelurahan	DAK Non Fisik-BOKKB-BOK		3. Peningkatan kualitas pendidikan, kesehatan untuk mendukung SDM yang berkelanjutan	Masyarakat dan Kader	100 %	200,000	Dinas Kesehatan
1	02	02	2.02	12	Pengelolaan Pelayanan Kesehatan Orang dengan Risiko Terinfeksi HIV	Jumlah Orang Terduga Menderita HIV yang Mendapatkan Pelayanan Sesuai Standar				0 Orang	0 Orang	0	12,260,000	1,495,000		DAK Non Fisik-BOKKB-BOK		3. Peningkatan kualitas pendidikan, kesehatan untuk mendukung SDM yang berkelanjutan	Masyarakat dan Kader	0 Orang	13,486,000	Dinas Kesehatan
1	02	02	2.02	13	Pengelolaan Pelayanan Kesehatan bagi Penduduk pada Kondisi Kejadian Luar Biasa (KLB)	Persentase kejadian Luar Biasa (KLB) yang ditemukan dan ditangani				100 %	100 %	85,775,000	2,700,000	0	Semua Kab/Kota, Semua Kecamatan, Semua Kelurahan	DAK Non Fisik-BOKKB-BOK		3. Peningkatan kualitas pendidikan, kesehatan untuk mendukung SDM yang berkelanjutan	Masyarakat dan Kader	100 %	101,375,000	Dinas Kesehatan
1	02	02	2.02	14	Pengelolaan Pelayanan Kesehatan bagi Penduduk Terdampak Krisis Kesehatan Akibat Bencana dan/atau Berpotensi Bencana	Jumlah Dokumen Hasil Pengelolaan Pelayanan Kesehatan bagi Penduduk Terdampak Krisis Kesehatan Akibat Bencana dan/atau Berpotensi Bencana Sesuai Standar				0 Dokumen	0 Dokumen	0	100,000	100,000		DAK Non Fisik-BOKKB-BOK		3. Peningkatan kualitas pendidikan, kesehatan untuk mendukung SDM yang berkelanjutan	Masyarakat dan Kader	0 Dokumen	110,000	Dinas Kesehatan
1	02	02	2.02	15	Pengelolaan Pelayanan Kesehatan Gizi Masyarakat	Persentase Balita Gizi Buruk Mendapatkan Perawatan Persentase bayi usia kurang dari 6 bulan yang mendapatkan ASI eksklusif Persentase Ibu hamil Kurang Energi Kronis (KEK)				100 % 91.6 % 11.5 %	100 % 91.6 % 11.5 %	85,280,000	6,200,000	90,180,000	Semua Kab/Kota, Semua Kecamatan, Semua Kelurahan	DAK Non Fisik-BOKKB-BOK		3. Peningkatan kualitas pendidikan, kesehatan untuk mendukung SDM yang berkelanjutan	Masyarakat dan Kader	100 % 91.6 % 11.5 %	85,280,000	Dinas Kesehatan

Penetapan Perubahan Rencana Kerja Pemerintah Daerah (RKPD)
Kabupaten Bojonegoro
Tahun 2023

Kode					Urusan/ Bidang Urusan/ Program/ Kegiatan/ Sub Kegiatan	Indikator Program/ Kegiatan/ Sub Kegiatan	Target Akhir Periode RPJMD	Realisasi Capaian RKPD Tahun 2021	Prakiraan Capaian Target RKPD Tahun 2022	Capaian Kinerja dan Kerangka Pendanaan								Kelompok Sasaran	Prakiraan Maju Rencana Tahun 2024		Perangkat Daerah Penanggung Jawab
										Target 2023		Pagu Indikatif			Lokasi	Sumber Dana	Prioritas			Target	Pagu Indikatif	
										Semula	Menjadi	RKPD 2023	APBD 2023	RKPD 2023 Perubahan			Nasional	Daerah				
1	02	02	2.02	16	Pengelolaan Pelayanan Kesehatan Kerja dan Olahraga	Jumlah Dokumen Hasil Pengelolaan Pelayanan Kesehatan Kerja dan Olahraga Persentase anak SD usia 10-12 tahun dan ASN yang dilakukan pengukuran kebugaran				42 % 22 %	42 % 22 %	38,740,000	0	14,401,500	Semua Kab/Kota, Semua Kecamatan, Semua Kelurahan	DAK Non Fisik-BOKKB-BOK		3. Peningkatan kualitas pendidikan, kesehatan untuk mendukung SDM yang berkelanjutan	Masyarakat dan Kader	42 % 22 %	38,740,000	Dinas Kesehatan
1	02	02	2.02	17	Pengelolaan Pelayanan Kesehatan Lingkungan	Persentase Desa/Kelurahan ODF				100 %	100 %	3,100,000	7,060,000	7,060,000	Kab. Bojonegoro, Dander, Semua Kelurahan	DAK Non Fisik-BOKKB-BOK		3. Peningkatan kualitas pendidikan, kesehatan untuk mendukung SDM yang berkelanjutan	Masyarakat dan Kader	100 %	3,100,000	Dinas Kesehatan
1	02	02	2.02	18	Pengelolaan Pelayanan Promosi Kesehatan	Persentase Fasyankes yang menyediakan layanan promosi kesehatan kategori cukup				80 %	80 %	27,479,650	0	25,146,500	Semua Kab/Kota, Semua Kecamatan, Semua Kelurahan	DAK Non Fisik-BOKKB-BOK		3. Peningkatan kualitas pendidikan, kesehatan untuk mendukung SDM yang berkelanjutan	Masyarakat dan Kader	80 %	27,479,650	Dinas Kesehatan
1	02	02	2.02	20	Pengelolaan Surveilans Kesehatan	Jumlah Dokumen Hasil Pengelolaan Surveilans Kesehatan				2 Dokumen	2 Dokumen	950,000	9,045,000	3,100,000	Semua Kab/Kota, Semua Kecamatan, Semua Kelurahan	DAK Non Fisik-BOKKB-BOK		3. Peningkatan kualitas pendidikan, kesehatan untuk mendukung SDM yang berkelanjutan	Masyarakat dan Kader	2 Dokumen	950,000	Dinas Kesehatan
1	02	02	2.02	22	Pengelolaan Pelayanan Kesehatan Jiwa dan NAPZA	umlah Orang yang Menerima Layanan Deteksi Dini Penyalahgunaan NAPZA di Fasilitas Pelayanan Kesehatan (Fasyankes) dan Sekolah				100 %	100 %	1,650,000	0	8,260,000	Semua Kab/Kota, Semua Kecamatan, Semua Kelurahan	DAK Non Fisik-BOKKB-BOK		3. Peningkatan kualitas pendidikan, kesehatan untuk mendukung SDM yang berkelanjutan	Masyarakat dan Kader	100 %	1,650,000	Dinas Kesehatan
1	02	02	2.02	25	Pelayanan Kesehatan Penyakit Menular dan Tidak Menular	Jumlah Dokumen Hasil Pengelolaan Upaya Pengurangan Risiko Krisis Kesehatan dan Pasca Krisis Kesehatan				2 Dokumen	2 Dokumen	46,800,000	0	52,465,000	Semua Kab/Kota, Semua Kecamatan, Semua Kelurahan	DAK Non Fisik-BOKKB-BOK		3. Peningkatan kualitas pendidikan, kesehatan untuk mendukung SDM yang berkelanjutan	Masyarakat dan Kader	2 Dokumen	46,800,000	Dinas Kesehatan
1	02	02	2.02	28	Pengambilan dan Pengiriman Spesimen Penyakit Potensial KLB ke Laboratorium Rujukan/Nasional	Jumlah Spesimen Penyakit Potensial Kejadian Luar Biasa (KLB) ke Laboratorium Rujukan/Nasional yang Didistribusikan				1 Paket	1 Paket	200,000	1,000,000	1,000,000	Semua Kab/Kota, Semua Kecamatan, Semua Kelurahan	DAK Non Fisik-BOKKB-BOK		3. Peningkatan kualitas pendidikan, kesehatan untuk mendukung SDM yang berkelanjutan	Masyarakat dan Kader	1 Paket	200,000	Dinas Kesehatan

Penetapan Perubahan Rencana Kerja Pemerintah Daerah (RKPD)
Kabupaten Bojonegoro
Tahun 2023

Kode					Urusan/ Bidang Urusan/ Program/ Kegiatan/ Sub Kegiatan	Indikator Program/ Kegiatan/ Sub Kegiatan	Target Akhir Periode RPJMD	Realisasi Capaian RKPD Tahun 2021	Prakiraan Capaian Target RKPD Tahun 2022	Capaian Kinerja dan Kerangka Pendanaan								Kelompok Sasaran	Prakiraan Maju Rencana Tahun 2024		Perangkat Daerah Penanggung Jawab
										Target 2023		Pagu Indikatif			Lokasi	Sumber Dana	Prioritas			Target	Pagu Indikatif	
										Semula	Menjadi	RKPD 2023	APBD 2023	RKPD 2023 Perubahan			Nasional	Daerah				
1	02	02	2.02	33	Operasional Pelayanan Puskesmas	Jumlah Dokumen Operasional Pelayanan Puskesmas				2 Dokumen	2 Dokumen	2,364,414,156	2,290,966,550	2,689,438,879	Semua Kab/Kota, Semua Kecamatan, Semua Kelurahan	LAIN-LAIN PENDAPATAN DAERAH YANG SAH DAK Non Fisik-BOKKB-BOK		3. Peningkatan kualitas pendidikan, kesehatan untuk mendukung SDM yang berkelanjutan	Masyarakat dan Kader	2 Dokumen	2,364,414,156	Dinas Kesehatan
1	02	02	2.02	36	Investigasi Awal Kejadian Tidak Diharapkan (Kejadian Ikutan Pasca Imunisasi dan Pemberian Obat Massal)	Jumlah Laporan Hasil Investigasi Awal Kejadian Tidak Diharapkan (Kejadian Ikutan Pasca Imunisasi dan Pemberian Obat Massal)				0 Laporan	0 Laporan	0	10,804,940	300,000		DAK Non Fisik-BOKKB-BOK		3. Peningkatan kualitas pendidikan, kesehatan untuk mendukung SDM yang berkelanjutan	Masyarakat dan Kader	0 Laporan	11,885,434	Dinas Kesehatan
1	02	02	2.02	37	Pelaksanaan Kewaspadaan Dini dan Respon Wabah	Jumlah Dokumen Hasil Pelaksanaan Kewaspadaan Dini dan Respon Wabah				5 Dokumen	5 Dokumen	450,000	0	0	Semua Kab/Kota, Semua Kecamatan, Semua Kelurahan	DAK Non Fisik-BOKKB-BOK		3. Peningkatan kualitas pendidikan, kesehatan untuk mendukung SDM yang berkelanjutan	Masyarakat dan Kader	5 Dokumen	450,000	Dinas Kesehatan
1	02	02	2.02	39	Pengelolaan Pelayanan Kesehatan Dasar Melalui Pendekatan Keluarga	Persentase Keluarga yang Mengikuti Penumbuhan Kesadaran Keluarga dalam Peningkatan Derajat Kesehatan Keluarga dan Lingkungan dengan Menerapkan Perilaku Hidup Sersih dan Sehat				100 %	100 %	75,200,000	0	0		Dana Transfer Khusus-Dana Alokasi Khusus Non Fisik			Masyarakat dan Kader	100 %	0	Dinas Kesehatan
1	02	02	2.02	40	Pengelolaan pelayanan kesehatan orang dengan Tuberkulosis	Jumlah orang dengan Tuberkulosis yang mendapatkan pelayanan kesehatan sesuai standar					0 Orang	0	0	3,600,000	Kab. Bojonegoro, Dander, Semua Kelurahan	DAK Non Fisik-BOKKB-BOK		3. Peningkatan kualitas pendidikan, kesehatan untuk mendukung SDM yang berkelanjutan	Masyarakat dan Kader	0 Orang	3,600,000	Dinas Kesehatan
1	02	02	2.02	42	Pengelolaan pelayanan kesehatan Malaria	Jumlah orang yang mendapatkan pelayanan kesehatan malaria					0 Orang	0	0	100,000	Kab. Bojonegoro, Dander, Semua Kelurahan	DAK Non Fisik-BOKKB-BOK		3. Peningkatan kualitas pendidikan, kesehatan untuk mendukung SDM yang berkelanjutan	Masyarakat dan Kader	0 Orang	100,000	Dinas Kesehatan
1	**02**	**03**			**PROGRAM PENINGKATAN KAPASITAS SUMBER DAYA MANUSIA KESEHATAN**	Persentase Fasilitas Kesehatan Yang Memiliki SDM Sesuai Standar (Jumlah Dan Kompetensi)	%		%	49.18 %	49.18 %	**105,267,264**	**13,872,000**	**0**						49.18 %	**120,526,464**	

Penetapan Perubahan Rencana Kerja Pemerintah Daerah (RKPD)
Kabupaten Bojonegoro
Tahun 2023

Kode					Urusan/ Bidang Urusan/ Program/ Kegiatan/ Sub Kegiatan	Indikator Program/ Kegiatan/ Sub Kegiatan	Target Akhir Periode RPJMD	Realisasi Capaian RKPD Tahun 2021	Prakiraan Capaian Target RKPD Tahun 2022	Capaian Kinerja dan Kerangka Pendanaan								Kelompok Sasaran	Prakiraan Maju Rencana Tahun 2024		Perangkat Daerah Penanggung Jawab
										Target 2023		Pagu Indikatif			Lokasi	Sumber Dana	Prioritas			Target	Pagu Indikatif	
										Semula	Menjadi	RKPD 2023	APBD 2023	RKPD 2023 Perubahan			Nasional	Daerah				
1	**02**	**03**	2.02		**Perencanaan Kebutuhan dan Pendayagunaan Sumber Daya Manusia Kesehatan untuk UKP dan UKM di Wilayah Kabupaten/Kota**	Persentase Puskesmas Dengan Sumberdaya Manusia Kesehatan Sesuai Standar	%		%	85 %	85 %	**105,267,264**	**0**	**0**						85 %	**105,267,264**	
1	02	03	2.02	02	Pemenuhan Kebutuhan Sumber Daya Manusia Kesehatan Sesuai Standar	Jumlah Sumber Daya Manusia Kesehatan yang Memenuhi Standar di Fasilitas Pelayanan Kesehatan (Fasyankes) Jumlah Sumber Daya Manusia Kesehatan yang Memenuhi Standar di Fasilitas Pelayanan Kesehatan (Fasyankes)				0 Orang 1 Orang	0 Orang 1 Orang	105,267,264	0	0	Semua Kab/Kota, Semua Kecamatan, Semua Kelurahan	DAK Non Fisik-BOKKB-BOK		3. Peningkatan kualitas pendidikan, kesehatan untuk mendukung SDM yang berkelanjutan	Masyarakat dan Kader	0 Orang 1 Orang	105,267,264	Dinas Kesehatan
1	**02**	**03**	2.03		**Pengembangan Mutu dan Peningkatan Kompetensi Teknis Sumber Daya Manusia Kesehatan Tingkat Daerah Kabupaten/Kota**							**0**	**13,872,000**	**0**							**15,259,200**	
1	02	03	2.03	01	Pengembangan Mutu dan Peningkatan Kompetensi Teknis Sumber Daya Manusia Kesehatan Tingkat Daerah Kabupaten/Kota	Jumlah Sumber Daya Manusia Kesehatan Tingkat Daerah Kabupaten/Kota yang Ditingkatkan Mutu dan Kompetensinya				0 Orang	0 Orang	0	13,872,000	0		DAK Non Fisik-BOKKB-BOK		3. Peningkatan kualitas pendidikan, kesehatan untuk mendukung SDM yang berkelanjutan		0 Orang	15,259,200	Dinas Kesehatan
1	**02**	**05**			**PROGRAM PEMBERDAYAAN MASYARAKAT BIDANG KESEHATAN**							**0**	**141,668,000**	**19,980,000**							**155,834,800**	
1	**02**	**05**	2.01		**Advokasi, Pemberdayaan, Kemitraan, Peningkatan Peran serta Masyarakat dan Lintas Sektor Tingkat Daerah Kabupaten/Kota**							**0**	**121,688,000**	**0**							**133,856,800**	

Penetapan Perubahan Rencana Kerja Pemerintah Daerah (RKPD)
Kabupaten Bojonegoro
Tahun 2023

Kode					Urusan/ Bidang Urusan/ Program/ Kegiatan/ Sub Kegiatan	Indikator Program/ Kegiatan/ Sub Kegiatan	Target Akhir Periode RPJMD	Realisasi Capaian RKPD Tahun 2021	Prakiraan Capaian Target RKPD Tahun 2022	Capaian Kinerja dan Kerangka Pendanaan								Kelompok Sasaran	Prakiraan Maju Rencana Tahun 2024		Perangkat Daerah Penanggung Jawab
										Target 2023		Pagu Indikatif			Lokasi	Sumber Dana	Prioritas			Target	Pagu Indikatif	
										Semula	Menjadi	RKPD 2023	APBD 2023	RKPD 2023 Perubahan			Nasional	Daerah				
1	02	05	2.01	01	Peningkatan Upaya Promosi Kesehatan, Advokasi, Kemitraan dan Pemberdayaan Masyarakat	Jumlah Dokumen Promosi Kesehatan, Advokasi, Kemitraan dan Pemberdayaan Masyarakat				0 Dokumen	0 Dokumen	0	121,688,000	0		DAK Non Fisik-BOKKB-BOK		3. Peningkatan kualitas pendidikan, kesehatan untuk mendukung SDM yang berkelanjutan		0 Dokumen	133,856,800	Dinas Kesehatan
1	**02**	**05**	2.03		**Pengembangan dan Pelaksanaan Upaya Kesehatan Bersumber Daya Masyarakat (UKBM) Tingkat Daerah Kabupaten/Kota**							**0**	**19,980,000**	**19,980,000**							**21,978,000**	
1	02	05	2.03	01	Bimbingan Teknis dan Supervisi Pengembangan dan Pelaksanaan Upaya Kesehatan Bersumber Daya Masyarakat (UKBM)	Jumlah Dokumen Hasil Bimbingan Teknis dan Supervisi Upaya Kesehatan Bersumber Daya Masyarakat (UKBM)				0 Dokumen	0 Dokumen	0	19,980,000	19,980,000		DAK Non Fisik-BOKKB-BOK		3. Peningkatan kualitas pendidikan, kesehatan untuk mendukung SDM yang berkelanjutan		0 Dokumen	21,978,000	Dinas Kesehatan
1					**URUSAN PEMERINTAHAN WAJIB YANG BERKAITAN DENGAN PELAYANAN DASAR**																	
1	**02**				**URUSAN PEMERINTAHAN BIDANG KESEHATAN**							**4,445,535,920**	**4,106,137,250**	**4,178,635,870**							**4,785,735,920**	
1	**02**	**02**			**PROGRAM PEMENUHAN UPAYA KESEHATAN PERORANGAN DAN UPAYA KESEHATAN MASYARAKAT**	Angka Kematian Bayi (AKB) Angka Kematian Ibu (AKI) Indeks Kepuasan Masyarakat (IKM) Prevalensi Stunting	per 1000 KH per 100.000 KH Indeks %		per 1000 KH per 100.000 KH Indeks %	6.06 per 1000 KH 90.91 per 100.000 KH 3.34 Indeks 5.70 %	6.06 per 1000 KH 90.91 per 100.000 KH 3.34 Indeks 5.70 %	**4,339,880,240**	**3,942,017,250**	**4,117,965,870**					6.06 per 1000 KH 90.91 per 100.000 KH 3.34 Indeks 5.70 %	**4,515,960,240**	

Penetapan Perubahan Rencana Kerja Pemerintah Daerah (RKPD)
Kabupaten Bojonegoro
Tahun 2023

Kode					Urusan/ Bidang Urusan/ Program/ Kegiatan/ Sub Kegiatan	Indikator Program/ Kegiatan/ Sub Kegiatan	Target Akhir Periode RPJMD	Realisasi Capaian RKPD Tahun 2021	Prakiraan Capaian Target RKPD Tahun 2022	Capaian Kinerja dan Kerangka Pendanaan								Kelompok Sasaran	Prakiraan Maju Rencana Tahun 2024		Perangkat Daerah Penanggung Jawab
										Target 2023		Pagu Indikatif			Lokasi	Sumber Dana	Prioritas			Target	Pagu Indikatif	
										Semula	Menjadi	RKPD 2023	APBD 2023	RKPD 2023 Perubahan			Nasional	Daerah				
1	**02**	**02**	2.02		**Penyediaan Layanan Kesehatan untuk UKM dan UKP Rujukan Tingkat Daerah Kabupaten/Kota**	Persentase Anak Usia Pendidikan Dasar Yang Mendapatkan Pelayanan Kesehatan Sesuai Standar	%		%	100 %	100 %	**4,339,880,240**	**3,942,017,250**	**4,117,965,870**						100 %	**4,515,960,240**	
							%		%	100 %	100 %									100 %		
							%		%	100 %	100 %									100 %		
							%		%	100 %	100 %									100 %		
						Persentase Ibu Bersalin Mendapatkan Pelayanan Persalinan Sesuai Standar	%		%	100 %	100 %									100 %		
							%		%	100 %	100 %									100 %		
							%		%	100 %	100 %									100 %		
						Persentase Ibu Hamil Mendapatkan Pelayanan Kesehatan Ibu Hamil Sesuai Standar	%		%	100 %	100 %									100 %		
							%		%	100 %	100 %									100 %		
							%		%	100 %	100 %									100 %		
							%		%	100 %	100 %									100 %		
						Persentase Jumlah Bayi Baru Lahir Usia 0-28 Hari Mendapat Pelayanan Kesehatan Sesuai Standar	%		%	100 %	100 %									100 %		
						Persentase Orang Dengan Gangguan Jiwa (ODGJ) Berat Yang Mendapatkan Pelayanan Kesehatan Sesuai Standar	%		%	100 %	100 %									100 %		
						Persentase Orang Dengan Resiko Terinfeksi HIV Mendapatkan Pemeriksaan HIV Sesuai Standar	%		%	100 %	100 %									100 %		
						Persentase Orang Dengan TB Mendapatkan Pelayanan Kesehatan Sesuai Standar	%		%	100 %	100 %									100 %		
						Persentase Pelayanan Kesehatan Balita Sesuai Standar	%		%	100 %	100 %									100 %		
						Persentase Penderita Diabetes Melitus Yang Mendapatkan Pelayanan Kesehatan Sesuai Standar	%		%	100 %	100 %									100 %		
						Persentase Penderita Hipertensi Yang Mendapatkan Pelayanan Kesehatan Sesuai Standar	%		%	100 %	100 %									100 %		
						Persentase Warga Negara Usia 15 - 59 Tahun Yang Mendapatkan Pelayanan Skrining Kesehatan Sesuai Standar	%		%	100 %	100 %									100 %		

Penetapan Perubahan Rencana Kerja Pemerintah Daerah (RKPD)
Kabupaten Bojonegoro
Tahun 2023

Kode					Urusan/ Bidang Urusan/ Program/ Kegiatan/ Sub Kegiatan	Indikator Program/ Kegiatan/ Sub Kegiatan	Target Akhir Periode RPJMD	Realisasi Capaian RKPD Tahun 2021	Prakiraan Capaian Target RKPD Tahun 2022	Capaian Kinerja dan Kerangka Pendanaan								Kelompok Sasaran	Prakiraan Maju Rencana Tahun 2024		Perangkat Daerah Penanggung Jawab
										Target 2023		Pagu Indikatif			Lokasi	Sumber Dana	Prioritas			Target	Pagu Indikatif	
										Semula	Menjadi	RKPD 2023	APBD 2023	RKPD 2023 Perubahan			Nasional	Daerah				
						Persentase Warga Negara Usia 60 Tahun Ke Atas Mendapatkan Skrining Kesehatan Sesuai Standard																
1	02	02	2.02	01	Pengelolaan Pelayanan Kesehatan Ibu Hamil	Jumlah Ibu Hamil yang Mendapatkan Pelayanan Kesehatan Sesuai Standar				782 Orang	782 Orang	93,900,000	90,300,000	157,000,000	Semua Kab/Kota, Semua Kecamatan, Semua Kelurahan	DAK Non Fisik-BOKKB-BOK		3. Peningkatan kualitas pendidikan, kesehatan untuk mendukung SDM yang berkelanjutan	Masyarakat dan Kader	782 Orang	93,900,000	Dinas Kesehatan
1	02	02	2.02	02	Pengelolaan Pelayanan Kesehatan Ibu Bersalin	Jumlah Ibu Bersalin yang Mendapatkan Pelayanan Kesehatan Sesuai Standar				748 Orang	748 Orang	22,700,000	72,400,000	0	Semua Kab/Kota, Semua Kecamatan, Semua Kelurahan	DAK Non Fisik-BOKKB-BOK		3. Peningkatan kualitas pendidikan, kesehatan untuk mendukung SDM yang berkelanjutan	Masyarakat dan Kader	748 Orang	22,700,000	Dinas Kesehatan
1	02	02	2.02	03	Pengelolaan Pelayanan Kesehatan Bayi Baru Lahir	Jumlah Bayi Baru Lahir yang Mendapatkan Pelayanan Kesehatan Sesuai Standar				712 Orang	712 Orang	2,490,000	0	0	Semua Kab/Kota, Semua Kecamatan, Semua Kelurahan	DAK Non Fisik-BOKKB-BOK		3. Peningkatan kualitas pendidikan, kesehatan untuk mendukung SDM yang berkelanjutan	Masyarakat dan Kader	712 Orang	2,490,000	Dinas Kesehatan
1	02	02	2.02	04	Pengelolaan Pelayanan Kesehatan Balita	Jumlah Balita yang Mendapatkan Pelayanan Kesehatan Sesuai Standar				2943 Orang	2943 Orang	38,150,000	107,540,000	38,400,000	Semua Kab/Kota, Semua Kecamatan, Semua Kelurahan	DAK Non Fisik-BOKKB-BOK		3. Peningkatan kualitas pendidikan, kesehatan untuk mendukung SDM yang berkelanjutan	Masyarakat dan Kader	2943 Orang	38,150,000	Dinas Kesehatan
1	02	02	2.02	05	Pengelolaan Pelayanan Kesehatan pada Usia Pendidikan Dasar	Jumlah Anak Usia Pendidikan Dasar yang Mendapatkan Pelayanan Kesehatan Sesuai Standar				727 Orang	727 Orang	30,700,000	38,779,800	31,079,800	Semua Kab/Kota, Semua Kecamatan, Semua Kelurahan	DAK Non Fisik-BOKKB-BOK		3. Peningkatan kualitas pendidikan, kesehatan untuk mendukung SDM yang berkelanjutan	Masyarakat dan Kader	727 Orang	30,700,000	Dinas Kesehatan
1	02	02	2.02	06	Pengelolaan Pelayanan Kesehatan pada Usia Produktif	Jumlah Penduduk Usia Produktif yang Mendapatkan Pelayanan Kesehatan Sesuai Standar				443 Orang	443 Orang	0	22,150,000	7,800,000	Kab. Bojonegoro, Semua Kecamatan, Semua Kelurahan	DAK Non Fisik-BOKKB-BOK		3. Peningkatan kualitas pendidikan, kesehatan untuk mendukung SDM yang berkelanjutan	Masyarakat dan Kader	443 Orang	22,150,000	Dinas Kesehatan
1	02	02	2.02	07	Pengelolaan Pelayanan Kesehatan pada Usia Lanjut	Jumlah Penduduk Usia Lanjut yang Mendapatkan Pelayanan Kesehatan Sesuai Standar				9687 Orang	9687 Orang	6,100,000	0	50,400,000	Semua Kab/Kota, Semua Kecamatan, Semua Kelurahan	DAK Non Fisik-BOKKB-BOK		3. Peningkatan kualitas pendidikan, kesehatan untuk mendukung SDM yang berkelanjutan	Masyarakat dan Kader	9687 Orang	6,100,000	Dinas Kesehatan

Penetapan Perubahan Rencana Kerja Pemerintah Daerah (RKPD)
Kabupaten Bojonegoro
Tahun 2023

Kode					Urusan/ Bidang Urusan/ Program/ Kegiatan/ Sub Kegiatan	Indikator Program/ Kegiatan/ Sub Kegiatan	Target Akhir Periode RPJMD	Realisasi Capaian RKPD Tahun 2021	Prakiraan Capaian Target RKPD Tahun 2022	Capaian Kinerja dan Kerangka Pendanaan								Kelompok Sasaran	Prakiraan Maju Rencana Tahun 2024		Perangkat Daerah Penanggung Jawab
										Target 2023		Pagu Indikatif			Lokasi	Sumber Dana	Prioritas			Target	Pagu Indikatif	
										Semula	Menjadi	RKPD 2023	APBD 2023	RKPD 2023 Perubahan			Nasional	Daerah				
1	02	02	2.02	08	Pengelolaan Pelayanan Kesehatan Penderita Hipertensi	Jumlah Penderita Hipertensi yang Mendapatkan Pelayanan Kesehatan Sesuai Standar				0 Orang	0 Orang	0	35,180,000	0		DAK Non Fisik-BOKKB-BOK		3. Peningkatan kualitas pendidikan, kesehatan untuk mendukung SDM yang berkelanjutan	Masyarakat dan Kader	0 Orang	35,180,000	Dinas Kesehatan
1	02	02	2.02	09	Pengelolaan Pelayanan Kesehatan Penderita Diabetes Melitus	Jumlah Penderita Diabetes Melitus yang Mendapatkan Pelayanan Kesehatan Sesuai Standar				0 Orang	0 Orang	0	33,200,000	0		DAK Non Fisik-BOKKB-BOK		3. Peningkatan kualitas pendidikan, kesehatan untuk mendukung SDM yang berkelanjutan	Masyarakat dan Kader	0 Orang	33,200,000	Dinas Kesehatan
1	02	02	2.02	10	Pengelolaan Pelayanan Kesehatan Orang dengan Gangguan Jiwa Berat	Jumlah Orang yang Mendapatkan Pelayanan Kesehatan Orang dengan Gangguan Jiwa Berat Sesuai Standar				0 Orang	0 Orang	0	8,600,000	7,600,000		DAK Non Fisik-BOKKB-BOK		3. Peningkatan kualitas pendidikan, kesehatan untuk mendukung SDM yang berkelanjutan	Masyarakat dan Kader	0 Orang	8,600,000	Dinas Kesehatan
1	02	02	2.02	11	Pengelolaan Pelayanan Kesehatan Orang Terduga Tuberkulosis	Jumlah Orang Terduga Menderita Tuberkulosis yang Mendapatkan Pelayanan Sesuai Standar				120 Orang	120 Orang	500,000	6,000,000	3,000,000	Semua Kab/Kota, Semua Kecamatan, Semua Kelurahan	DAK Non Fisik-BOKKB-BOK		3. Peningkatan kualitas pendidikan, kesehatan untuk mendukung SDM yang berkelanjutan	Masyarakat dan Kader	120 Orang	500,000	Dinas Kesehatan
1	02	02	2.02	12	Pengelolaan Pelayanan Kesehatan Orang dengan Risiko Terinfeksi HIV	Jumlah Orang Terduga Menderita HIV yang Mendapatkan Pelayanan Sesuai Standar					0 Orang	0	0	2,000,000		DAK Non Fisik-BOKKB-BOK		3. Peningkatan kualitas pendidikan, kesehatan untuk mendukung SDM yang berkelanjutan	Masyarakat dan Kader	0 Orang	0	Dinas Kesehatan
1	02	02	2.02	13	Pengelolaan Pelayanan Kesehatan bagi Penduduk pada Kondisi Kejadian Luar Biasa (KLB)	Jumlah Dokumen Hasil Pengelolaan Pelayanan Kesehatan bagi Penduduk pada Kondisi Kejadian Luar Biasa (KLB) Sesuai Standar				12 Dokumen	12 Dokumen	204,882,090	0	0	Semua Kab/Kota, Semua Kecamatan, Semua Kelurahan	DAK Non Fisik-BOKKB-BOK		3. Peningkatan kualitas pendidikan, kesehatan untuk mendukung SDM yang berkelanjutan	Masyarakat dan Kader	12 Dokumen	204,882,090	Dinas Kesehatan
1	02	02	2.02	14	Pengelolaan Pelayanan Kesehatan bagi Penduduk Terdampak Krisis Kesehatan Akibat Bencana dan/atau Berpotensi Bencana	Jumlah Dokumen Hasil Pengelolaan Pelayanan Kesehatan bagi Penduduk Terdampak Krisis Kesehatan Akibat Bencana dan/atau Berpotensi Bencana Sesuai Standar				0 Dokumen	0 Dokumen	0	400,000	1,200,000		DAK Non Fisik-BOKKB-BOK		3. Peningkatan kualitas pendidikan, kesehatan untuk mendukung SDM yang berkelanjutan	Masyarakat dan Kader	0 Dokumen	400,000	Dinas Kesehatan

Penetapan Perubahan Rencana Kerja Pemerintah Daerah (RKPD)
Kabupaten Bojonegoro
Tahun 2023

Kode					Urusan/ Bidang Urusan/ Program/ Kegiatan/ Sub Kegiatan	Indikator Program/ Kegiatan/ Sub Kegiatan	Target Akhir Periode RPJMD	Realisasi Capaian RKPD Tahun 2021	Prakiraan Capaian Target RKPD Tahun 2022	Capaian Kinerja dan Kerangka Pendanaan								Kelompok Sasaran	Prakiraan Maju Rencana Tahun 2024		Perangkat Daerah Penanggung Jawab
										Target 2023		Pagu Indikatif			Lokasi	Sumber Dana	Prioritas			Target	Pagu Indikatif	
										Semula	Menjadi	RKPD 2023	APBD 2023	RKPD 2023 Perubahan			Nasional	Daerah				
1	02	02	2.02	15	Pengelolaan Pelayanan Kesehatan Gizi Masyarakat	Jumlah Dokumen Hasil Pengelolaan Pelayanan Kesehatan Gizi Masyarakat				12 Dokumen	12 Dokumen	145,525,000	0	49,100,000	Semua Kab/Kota, Semua Kecamatan, Semua Kelurahan	DAK Non Fisik-BOKKB-BOK		3. Peningkatan kualitas pendidikan, kesehatan untuk mendukung SDM yang berkelanjutan	Masyarakat dan Kader	12 Dokumen	145,525,000	Dinas Kesehatan
1	02	02	2.02	16	Pengelolaan Pelayanan Kesehatan Kerja dan Olahraga	Jumlah Dokumen Hasil Pengelolaan Pelayanan Kesehatan Kerja dan Olahraga				12 Dokumen	12 Dokumen	31,050,000	0	2,050,000	Semua Kab/Kota, Semua Kecamatan, Semua Kelurahan	DAK Non Fisik-BOKKB-BOK		3. Peningkatan kualitas pendidikan, kesehatan untuk mendukung SDM yang berkelanjutan	Masyarakat dan Kader	12 Dokumen	31,050,000	Dinas Kesehatan
1	02	02	2.02	17	Pengelolaan Pelayanan Kesehatan Lingkungan	Jumlah Dokumen Hasil Pengelolaan Pelayanan Kesehatan Lingkungan				12 Dokumen	12 Dokumen	13,350,000	10,000,000	10,000,000	Semua Kab/Kota, Semua Kecamatan, Semua Kelurahan	DAK Non Fisik-BOKKB-BOK		3. Peningkatan kualitas pendidikan, kesehatan untuk mendukung SDM yang berkelanjutan	Masyarakat dan Kader	12 Dokumen	13,350,000	Dinas Kesehatan
1	02	02	2.02	18	Pengelolaan Pelayanan Promosi Kesehatan	Jumlah Dokumen Hasil Pengelolaan Pelayanan Promosi Kesehatan				12 Dokumen	12 Dokumen	21,725,000	0	103,010,200	Semua Kab/Kota, Semua Kecamatan, Semua Kelurahan	DAK Non Fisik-BOKKB-BOK		3. Peningkatan kualitas pendidikan, kesehatan untuk mendukung SDM yang berkelanjutan	Masyarakat dan Kader	12 Dokumen	21,725,000	Dinas Kesehatan
1	02	02	2.02	20	Pengelolaan Surveilans Kesehatan	Jumlah Dokumen Hasil Pengelolaan Surveilans Kesehatan Jumlah Dokumen Hasil Pengelolaan Surveilans Kesehatan				0 Dokumen 12 Dokumen	0 Dokumen 12 Dokumen	39,510,210	65,413,200	12,800,000	Semua Kab/Kota, Semua Kecamatan, Semua Kelurahan	DAK Non Fisik-BOKKB-BOK		3. Peningkatan kualitas pendidikan, kesehatan untuk mendukung SDM yang berkelanjutan	Masyarakat dan Kader	0 Dokumen 12 Dokumen	39,510,210	Dinas Kesehatan
1	02	02	2.02	22	Pengelolaan Pelayanan Kesehatan Jiwa dan NAPZA	Jumlah Penyalahguna NAPZA yang Mendapatkan Pelayanan Kesehatan				16 Orang	16 Orang	1,250,000	0	1,000,000	Semua Kab/Kota, Semua Kecamatan, Semua Kelurahan	DAK Non Fisik-BOKKB-BOK		3. Peningkatan kualitas pendidikan, kesehatan untuk mendukung SDM yang berkelanjutan	Masyarakat dan Kader	16 Orang	1,250,000	Dinas Kesehatan
1	02	02	2.02	25	Pelayanan Kesehatan Penyakit Menular dan Tidak Menular	Jumlah Dokumen Hasil Pelayanan Kesehatan Penyakit Menular dan Tidak Menular				12 Dokumen	12 Dokumen	136,055,000	0	94,220,000	Semua Kab/Kota, Semua Kecamatan, Semua Kelurahan	DAK Non Fisik-BOKKB-BOK		3. Peningkatan kualitas pendidikan, kesehatan untuk mendukung SDM yang berkelanjutan	Masyarakat dan Kader	12 Dokumen	212,555,000	Dinas Kesehatan

Penetapan Perubahan Rencana Kerja Pemerintah Daerah (RKPD)
Kabupaten Bojonegoro
Tahun 2023

Kode					Urusan/ Bidang Urusan/ Program/ Kegiatan/ Sub Kegiatan	Indikator Program/ Kegiatan/ Sub Kegiatan	Target Akhir Periode RPJMD	Realisasi Capaian RKPD Tahun 2021	Prakiraan Capaian Target RKPD Tahun 2022	Capaian Kinerja dan Kerangka Pendanaan								Kelompok Sasaran	Prakiraan Maju Rencana Tahun 2024		Perangkat Daerah Penanggung Jawab
										Target 2023		Pagu Indikatif			Lokasi	Sumber Dana	Prioritas			Target	Pagu Indikatif	
										Semula	Menjadi	RKPD 2023	APBD 2023	RKPD 2023 Perubahan			Nasional	Daerah				
1	02	02	2.02	28	Pengambilan dan Pengiriman Spesimen Penyakit Potensial KLB ke Laboratorium Rujukan/Nasional	Jumlah Spesimen Penyakit Potensial Kejadian Luar Biasa (KLB) ke Laboratorium Rujukan/Nasional yang Didistribusikan Jumlah Spesimen Penyakit Potensial Kejadian Luar Biasa (KLB) ke Laboratorium Rujukan/Nasional yang Didistribusikan				0 Paket 12 Paket	0 Paket 12 Paket	812,500	2,550,000	2,550,000	Semua Kab/Kota, Semua Kecamatan, Semua Kelurahan	DAK Non Fisik-BOKKB-BOK		3. Peningkatan kualitas pendidikan, kesehatan untuk mendukung SDM yang berkelanjutan	Masyarakat dan Kader	0 Paket 12 Paket	812,500	Dinas Kesehatan
1	02	02	2.02	33	Operasional Pelayanan Puskesmas	Jumlah Dokumen Operasional Pelayanan Puskesmas				12 Dokumen	12 Dokumen	3,473,480,440	3,436,904,250	3,534,065,870	Kab. Bojonegoro, Ngasem, Semua Kelurahan	LAIN-LAIN PENDAPATAN DAERAH YANG SAH DAK Non Fisik-BOKKB-BOK		3. Peningkatan kualitas pendidikan, kesehatan untuk mendukung SDM yang berkelanjutan	Masyarakat dan Kader	12 Dokumen	3,473,480,440	Dinas Kesehatan
1	02	02	2.02	36	Investigasi Awal Kejadian Tidak Diharapkan (Kejadian Ikutan Pasca Imunisasi dan Pemberian Obat Massal)	Jumlah Laporan Hasil Investigasi Awal Kejadian Tidak Diharapkan (Kejadian Ikutan Pasca Imunisasi dan Pemberian Obat Massal)				12 Laporan	12 Laporan	800,000	12,600,000	500,000	Semua Kab/Kota, Semua Kecamatan, Semua Kelurahan	DAK Non Fisik-BOKKB-BOK		3. Peningkatan kualitas pendidikan, kesehatan untuk mendukung SDM yang berkelanjutan	Masyarakat dan Kader	12 Laporan	800,000	Dinas Kesehatan
1	02	02	2.02	37	Pelaksanaan Kewaspadaan Dini dan Respon Wabah	Jumlah Dokumen Hasil Pelaksanaan Kewaspadaan Dini dan Respon Wabah				12 Dokumen	12 Dokumen	400,000	0	0	Semua Kab/Kota, Semua Kecamatan, Semua Kelurahan	DAK Non Fisik-BOKKB-BOK		3. Peningkatan kualitas pendidikan, kesehatan untuk mendukung SDM yang berkelanjutan	Masyarakat dan Kader	12 Dokumen	400,000	Dinas Kesehatan
1	02	02	2.02	39	Pengelolaan Pelayanan Kesehatan Dasar Melalui Pendekatan Keluarga	Jumlah Keluarga Yang Sudah Dikunjungi dan Diintervensi Masalah Kesehatannya Oleh Tenaga Kesehatan Puskesmas (Pra Sehat) Jumlah Keluarga Yang Sudah Dikunjungi dan Diintervensi Masalah Kesehatannya Oleh Tenaga Kesehatan Puskesmas (tidak Sehat)				10644 Keluarga 500 Keluarga	10644 Keluarga 500 Keluarga	76,500,000	0	0		Lain-lain PAD Yang Sah DAK Non Fisik-BOKKB-BOK			Masyarakat dan Kader	10644 Keluarga 500 Keluarga	76,550,000	Dinas Kesehatan
1	02	02	2.02	40	Pengelolaan pelayanan kesehatan orang dengan Tuberkulosis	Jumlah orang dengan Tuberkulosis yang mendapatkan pelayanan kesehatan sesuai standar					0 Orang	0	0	3,000,000		DAK Non Fisik-BOKKB-BOK		3. Peningkatan kualitas pendidikan, kesehatan untuk mendukung SDM yang berkelanjutan	Masyarakat dan Kader	0 Orang	0	Dinas Kesehatan

Penetapan Perubahan Rencana Kerja Pemerintah Daerah (RKPD)
Kabupaten Bojonegoro
Tahun 2023

Kode					Urusan/ Bidang Urusan/ Program/ Kegiatan/ Sub Kegiatan	Indikator Program/ Kegiatan/ Sub Kegiatan	Target Akhir Periode RPJMD	Realisasi Capaian RKPD Tahun 2021	Prakiraan Capaian Target RKPD Tahun 2022	Capaian Kinerja dan Kerangka Pendanaan								Kelompok Sasaran	Prakiraan Maju Rencana Tahun 2024		Perangkat Daerah Penanggung Jawab
										Target 2023		Pagu Indikatif			Lokasi	Sumber Dana	Prioritas			Target	Pagu Indikatif	
										Semula	Menjadi	RKPD 2023	APBD 2023	RKPD 2023 Perubahan			Nasional	Daerah				
1	02	02	2.02	42	Pengelolaan pelayanan kesehatan Malaria	Jumlah orang yang mendapatkan pelayanan kesehatan malaria					0 Orang	0	0	7,190,000		DAK Non Fisik-BOKKB-BOK		3. Peningkatan kualitas pendidikan, kesehatan untuk mendukung SDM yang berkelanjutan	Masyarakat dan Kader	0 Orang	0	Dinas Kesehatan
1	**02**	**03**			**PROGRAM PENINGKATAN KAPASITAS SUMBER DAYA MANUSIA KESEHATAN**	Persentase Fasilitas Kesehatan Yang Memiliki SDM Sesuai Standar (Jumlah Dan Kompetensi)	%		%	49.18 %	49.18 %	**105,655,680**	**23,663,000**	**0**						49.18 %	**129,318,680**	
1	**02**	**03**	2.02		**Perencanaan Kebutuhan dan Pendayagunaan Sumber Daya Manusia Kesehatan untuk UKP dan UKM di Wilayah Kabupaten/Kota**	Persentase Puskesmas Dengan Sumberdaya Manusia Kesehatan Sesuai Standar	%		%	85 %	85 %	**105,655,680**	**0**	**0**						85 %	**105,655,680**	
1	02	03	2.02	02	Pemenuhan Kebutuhan Sumber Daya Manusia Kesehatan Sesuai Standar	Jumlah Sumber Daya Manusia Kesehatan yang Memenuhi Standar di Fasilitas Pelayanan Kesehatan (Fasyankes) Jumlah Sumber Daya Manusia Kesehatan yang Memenuhi Standar di Fasilitas Pelayanan Kesehatan (Fasyankes)				0 Orang 4 Orang	0 Orang 4 Orang	105,655,680	0	0	Semua Kab/Kota, Semua Kecamatan, Semua Kelurahan	DAK Non Fisik-BOKKB-BOK		3. Peningkatan kualitas pendidikan, kesehatan untuk mendukung SDM yang berkelanjutan	Masyarakat dan Kader	0 Orang 4 Orang	105,655,680	Dinas Kesehatan
1	**02**	**03**	2.03		**Pengembangan Mutu dan Peningkatan Kompetensi Teknis Sumber Daya Manusia Kesehatan Tingkat Daerah Kabupaten/Kota**							**0**	**23,663,000**	**0**							**23,663,000**	
1	02	03	2.03	01	Pengembangan Mutu dan Peningkatan Kompetensi Teknis Sumber Daya Manusia Kesehatan Tingkat Daerah Kabupaten/Kota	Jumlah Sumber Daya Manusia Kesehatan Tingkat Daerah Kabupaten/Kota yang Ditingkatkan Mutu dan Kompetensinya				0 Orang	0 Orang	0	23,663,000	0		DAK Non Fisik-BOKKB-BOK		3. Peningkatan kualitas pendidikan, kesehatan untuk mendukung SDM yang berkelanjutan		0 Orang	23,663,000	Dinas Kesehatan
1	**02**	**05**			**PROGRAM PEMBERDAYAAN MASYARAKAT BIDANG KESEHATAN**							**0**	**140,457,000**	**60,670,000**							**140,457,000**	

Penetapan Perubahan Rencana Kerja Pemerintah Daerah (RKPD)
Kabupaten Bojonegoro
Tahun 2023

Kode					Urusan/ Bidang Urusan/ Program/ Kegiatan/ Sub Kegiatan	Indikator Program/ Kegiatan/ Sub Kegiatan	Target Akhir Periode RPJMD	Realisasi Capaian RKPD Tahun 2021	Prakiraan Capaian Target RKPD Tahun 2022	Capaian Kinerja dan Kerangka Pendanaan								Kelompok Sasaran	Prakiraan Maju Rencana Tahun 2024		Perangkat Daerah Penanggung Jawab
										Target 2023		Pagu Indikatif			Lokasi	Sumber Dana	Prioritas			Target	Pagu Indikatif	
										Semula	Menjadi	RKPD 2023	APBD 2023	RKPD 2023 Perubahan			Nasional	Daerah				
1	**02**	**05**	2.01		**Advokasi, Pemberdayaan, Kemitraan, Peningkatan Peran serta Masyarakat dan Lintas Sektor Tingkat Daerah Kabupaten/Kota**							**0**	**68,987,000**	**0**							**68,987,000**	
1	02	05	2.01	01	Peningkatan Upaya Promosi Kesehatan, Advokasi, Kemitraan dan Pemberdayaan Masyarakat	Jumlah Dokumen Promosi Kesehatan, Advokasi, Kemitraan dan Pemberdayaan Masyarakat				0 Dokumen	0 Dokumen	0	68,987,000	0		DAK Non Fisik-BOKKB-BOK		3. Peningkatan kualitas pendidikan, kesehatan untuk mendukung SDM yang berkelanjutan		0 Dokumen	68,987,000	Dinas Kesehatan
1	**02**	**05**	2.03		**Pengembangan dan Pelaksanaan Upaya Kesehatan Bersumber Daya Masyarakat (UKBM) Tingkat Daerah Kabupaten/Kota**							**0**	**71,470,000**	**60,670,000**							**71,470,000**	
1	02	05	2.03	01	Bimbingan Teknis dan Supervisi Pengembangan dan Pelaksanaan Upaya Kesehatan Bersumber Daya Masyarakat (UKBM)	Jumlah Dokumen Hasil Bimbingan Teknis dan Supervisi Upaya Kesehatan Bersumber Daya Masyarakat (UKBM)				0 Dokumen	0 Dokumen	0	71,470,000	60,670,000		DAK Non Fisik-BOKKB-BOK		3. Peningkatan kualitas pendidikan, kesehatan untuk mendukung SDM yang berkelanjutan		0 Dokumen	71,470,000	Dinas Kesehatan
1					**URUSAN PEMERINTAHAN WAJIB YANG BERKAITAN DENGAN PELAYANAN DASAR**																	
1	**02**				**URUSAN PEMERINTAHAN BIDANG KESEHATAN**							**2,505,363,030**	**2,180,383,735**	**2,395,225,743**							**2,367,303,026**	
1	**02**	**02**			**PROGRAM PEMENUHAN UPAYA KESEHATAN PERORANGAN DAN UPAYA KESEHATAN MASYARAKAT**	Angka Kematian Bayi (AKB) Angka Kematian Ibu (AKI) Indeks Kepuasan Masyarakat (IKM) Prevalensi Stunting	per 1000 KH per 100.000 KH Indeks %		per 1000 KH per 100.000 KH Indeks %	6.06 per 1000 KH 90.91 per 100.000 KH 3.34 Indeks 5.70 %	6.06 per 1000 KH 90.91 per 100.000 KH 3.34 Indeks 5.70 %	**2,400,095,766**	**2,180,383,735**	**2,338,375,743**						6.06 per 1000 KH 90.91 per 100.000 KH 3.34 Indeks 5.70 %	**2,310,453,026**	

Penetapan Perubahan Rencana Kerja Pemerintah Daerah (RKPD)
Kabupaten Bojonegoro
Tahun 2023

Kode					Urusan/ Bidang Urusan/ Program/ Kegiatan/ Sub Kegiatan	Indikator Program/ Kegiatan/ Sub Kegiatan	Target Akhir Periode RPJMD	Realisasi Capaian RKPD Tahun 2021	Prakiraan Capaian Target RKPD Tahun 2022	Capaian Kinerja dan Kerangka Pendanaan								Kelompok Sasaran	Prakiraan Maju Rencana Tahun 2024		Perangkat Daerah Penanggung Jawab
										Target 2023		Pagu Indikatif			Lokasi	Sumber Dana	Prioritas			Target	Pagu Indikatif	
										Semula	Menjadi	RKPD 2023	APBD 2023	RKPD 2023 Perubahan			Nasional	Daerah				
1	02	02	2.02		**Penyediaan Layanan Kesehatan untuk UKM dan UKP Rujukan Tingkat Daerah Kabupaten/Kota**	Persentase Anak Usia Pendidikan Dasar Yang Mendapatkan Pelayanan Kesehatan Sesuai Standar	%		%	100 %	100 %	**2,400,095,766**	**2,180,383,735**	**2,338,375,743**						100 %	**2,310,453,026**	
							%		%	100 %	100 %									100 %		
							%		%	100 %	100 %									100 %		
							%		%	100 %	100 %									100 %		
						Persentase Ibu Bersalin Mendapatkan Pelayanan Persalinan Sesuai Standar	%		%	100 %	100 %									100 %		
							%		%	100 %	100 %									100 %		
							%		%	100 %	100 %									100 %		
						Persentase Ibu Hamil Mendapatkan Pelayanan Kesehatan Ibu Hamil Sesuai Standar	%		%	100 %	100 %									100 %		
							%		%	100 %	100 %									100 %		
							%		%	100 %	100 %									100 %		
							%		%	100 %	100 %									100 %		
						Persentase Jumlah Bayi Baru Lahir Usia 0-28 Hari Mendapat Pelayanan Kesehatan Sesuai Standar	%		%	100 %	100 %									100 %		
						Persentase Orang Dengan Gangguan Jiwa (ODGJ) Berat Yang Mendapatkan Pelayanan Kesehatan Sesuai Standar	%		%	100 %	100 %									100 %		
						Persentase Orang Dengan Resiko Terinfeksi HIV Mendapatkan Pemeriksaan HIV Sesuai Standar	%		%	100 %	100 %									100 %		
						Persentase Orang Dengan TB Mendapatkan Pelayanan Kesehatan Sesuai Standar	%		%	100 %	100 %									100 %		
						Persentase Pelayanan Kesehatan Balita Sesuai Standar	%		%	100 %	100 %									100 %		
						Persentase Penderita Diabetes Melitus Yang Mendapatkan Pelayanan Kesehatan Sesuai Standar	%		%	100 %	100 %									100 %		
						Persentase Penderita Hipertensi Yang Mendapatkan Pelayanan Kesehatan Sesuai Standar	%		%	100 %	100 %									100 %		
						Persentase Warga Negara Usia 15 - 59 Tahun Yang Mendapatkan Pelayanan Skrining Kesehatan Sesuai Standar	%		%	100 %	100 %									100 %		

Penetapan Perubahan Rencana Kerja Pemerintah Daerah (RKPD)
Kabupaten Bojonegoro
Tahun 2023

Kode					Urusan/ Bidang Urusan/ Program/ Kegiatan/ Sub Kegiatan	Indikator Program/ Kegiatan/ Sub Kegiatan	Target Akhir Periode RPJMD	Realisasi Capaian RKPD Tahun 2021	Prakiraan Capaian Target RKPD Tahun 2022	Capaian Kinerja dan Kerangka Pendanaan									Kelompok Sasaran	Prakiraan Maju Rencana Tahun 2024		Perangkat Daerah Penanggung Jawab
										Target 2023		Pagu Indikatif			Lokasi	Sumber Dana	Prioritas			Target	Pagu Indikatif	
										Semula	Menjadi	RKPD 2023	APBD 2023	RKPD 2023 Perubahan			Nasional	Daerah				
						Persentase Warga Negara Usia 60 Tahun Ke Atas Mendapatkan Skrining Kesehatan Sesuai Standard																	
1	02	02	2.02	01	Pengelolaan Pelayanan Kesehatan Ibu Hamil	Jumlah Ibu yang Mendapatkan Pelayanan Kebidanan Sesuai Standar				400 Orang	400 Orang	106,040,000	47,900,000	45,500,000	Semua Kab/Kota, Semua Kecamatan, Semua Kelurahan Kab. Bojonegoro, Kalitidu, Kalitidu Kab. Bojonegoro, Kalitidu, Sumengko Kab. Bojonegoro, Kalitidu, Maten Kab. Bojonegoro, Kalitidu, Talok Kab. Bojonegoro, Kalitidu, Brenggolo Kab. Bojonegoro, Kalitidu, Grebegan Kab. Bojonegoro, Kalitidu, Wotanngare Kab. Bojonegoro, Kalitidu, Panjunan Kab. Bojonegoro, Kalitidu, Mayanggeneng Kab. Bojonegoro, Kalitidu, Mayangrejo	DAK Non Fisik-BOKKB-BOK		3. Peningkatan kualitas pendidikan, kesehatan untuk mendukung SDM yang berkelanjutan	Masyarakat dan Kader	400 Orang	106,040,000	Dinas Kesehatan

Penetapan Perubahan Rencana Kerja Pemerintah Daerah (RKPD)
Kabupaten Bojonegoro
Tahun 2023

Kode					Urusan/ Bidang Urusan/ Program/ Kegiatan/ Sub Kegiatan	Indikator Program/ Kegiatan/ Sub Kegiatan	Target Akhir Periode RPJMD	Realisasi Capaian RKPD Tahun 2021	Prakiraan Capaian Target RKPD Tahun 2022	Capaian Kinerja dan Kerangka Pendanaan								Kelompok Sasaran	Prakiraan Maju Rencana Tahun 2024		Perangkat Daerah Penanggung Jawab
										Target 2023		Pagu Indikatif			Lokasi	Sumber Dana	Prioritas			Target	Pagu Indikatif	
										Semula	Menjadi	RKPD 2023	APBD 2023	RKPD 2023 Perubahan			Nasional	Daerah				
1	02	02	2.02	02	Pengelolaan Pelayanan Kesehatan Ibu Bersalin	Jumlah Ibu Bersalin yang Mendapatkan Pelayanan Kesehatan Sesuai Standar				110 Orang	110 Orang	0	5,500,000	0	Kab. Bojonegoro, Kalitidu, Kalitidu Kab. Bojonegoro, Kalitidu, Sumengko Kab. Bojonegoro, Kalitidu, Malaten Kab. Bojonegoro, Kalitidu, Talok Kab. Bojonegoro, Kalitidu, Brenggolo Kab. Bojonegoro, Kalitidu, Grebegan Kab. Bojonegoro, Kalitidu, Wotanngare Kab. Bojonegoro, Kalitidu, Panjunan Kab. Bojonegoro, Kalitidu, Mayanggeneng Kab. Bojonegoro, Kalitidu, Mayangrejo	DAK Non Fisik-BOKKB-BOK		3. Peningkatan kualitas pendidikan, kesehatan untuk mendukung SDM yang berkelanjutan	Masyarakat dan Kader	110 Orang	0	Dinas Kesehatan

Penetapan Perubahan Rencana Kerja Pemerintah Daerah (RKPD)
Kabupaten Bojonegoro
Tahun 2023

Kode					Urusan/ Bidang Urusan/ Program/ Kegiatan/ Sub Kegiatan	Indikator Program/ Kegiatan/ Sub Kegiatan	Target Akhir Periode RPJMD	Realisasi Capaian RKPD Tahun 2021	Prakiraan Capaian Target RKPD Tahun 2022	Capaian Kinerja dan Kerangka Pendanaan								Kelompok Sasaran	Prakiraan Maju Rencana Tahun 2024		Perangkat Daerah Penanggung Jawab
										Target 2023		Pagu Indikatif			Lokasi	Sumber Dana	Prioritas			Target	Pagu Indikatif	
										Semula	Menjadi	RKPD 2023	APBD 2023	RKPD 2023 Perubahan			Nasional	Daerah				
1	02	02	2.02	03	Pengelolaan Pelayanan Kesehatan Bayi Baru Lahir	Jumlah Bayi Baru Lahir yang Mendapatkan Pelayanan Kesehatan Sesuai Standar				280 Orang	280 Orang	0	14,000,000	0	Kab. Bojonegoro, Kalitidu, Kalitidu Kab. Bojonegoro, Kalitidu, Sumengko Kab. Bojonegoro, Kalitidu, Malaten Kab. Bojonegoro, Kalitidu, Talok Kab. Bojonegoro, Kalitidu, Brenggolo Kab. Bojonegoro, Kalitidu, Grebegan Kab. Bojonegoro, Kalitidu, Wotanngare Kab. Bojonegoro, Kalitidu, Panjunan Kab. Bojonegoro, Kalitidu, Mayanggeneng Kab. Bojonegoro, Kalitidu, Mayangrejo	DAK Non Fisik-BOKKB-BOK		3. Peningkatan kualitas pendidikan, kesehatan untuk mendukung SDM yang berkelanjutan	Masyarakat dan Kader	280 Orang	0	Dinas Kesehatan

Penetapan Perubahan Rencana Kerja Pemerintah Daerah (RKPD)
Kabupaten Bojonegoro
Tahun 2023

Kode					Urusan/ Bidang Urusan/ Program/ Kegiatan/ Sub Kegiatan	Indikator Program/ Kegiatan/ Sub Kegiatan	Target Akhir Periode RPJMD	Realisasi Capaian RKPD Tahun 2021	Prakiraan Capaian Target RKPD Tahun 2022	Capaian Kinerja dan Kerangka Pendanaan								Kelompok Sasaran	Prakiraan Maju Rencana Tahun 2024		Perangkat Daerah Penanggung Jawab
										Target 2023		Pagu Indikatif			Lokasi	Sumber Dana	Prioritas			Target	Pagu Indikatif	
										Semula	Menjadi	RKPD 2023	APBD 2023	RKPD 2023 Perubahan			Nasional	Daerah				
1	02	02	2.02	04	Pengelolaan Pelayanan Kesehatan Balita	Jumlah Balita yang Mendapatkan Pelayanan Kesehatan Sesuai Standar				150 Orang	150 Orang	0	38,500,000	21,900,000	Kab. Bojonegoro, Kalitidu, Kalitidu Kab. Bojonegoro, Kalitidu, Sumengko Kab. Bojonegoro, Kalitidu, Malaten Kab. Bojonegoro, Kalitidu, Talok Kab. Bojonegoro, Kalitidu, Brenggolo Kab. Bojonegoro, Kalitidu, Grebegan Kab. Bojonegoro, Kalitidu, Wotanngare Kab. Bojonegoro, Kalitidu, Panjunan Kab. Bojonegoro, Kalitidu, Mayanggeneng Kab. Bojonegoro, Kalitidu, Mayangrejo	DAK Non Fisik-BOKKB-BOK		3. Peningkatan kualitas pendidikan, kesehatan untuk mendukung SDM yang berkelanjutan	Masyarakat dan Kader	150 Orang	0	Dinas Kesehatan

Penetapan Perubahan Rencana Kerja Pemerintah Daerah (RKPD)
Kabupaten Bojonegoro
Tahun 2023

Kode					Urusan/ Bidang Urusan/ Program/ Kegiatan/ Sub Kegiatan	Indikator Program/ Kegiatan/ Sub Kegiatan	Target Akhir Periode RPJMD	Realisasi Capaian RKPD Tahun 2021	Prakiraan Capaian Target RKPD Tahun 2022	Capaian Kinerja dan Kerangka Pendanaan								Kelompok Sasaran	Prakiraan Maju Rencana Tahun 2024		Perangkat Daerah Penanggung Jawab
										Target 2023		Pagu Indikatif			Lokasi	Sumber Dana	Prioritas			Target	Pagu Indikatif	
										Semula	Menjadi	RKPD 2023	APBD 2023	RKPD 2023 Perubahan			Nasional	Daerah				
1	02	02	2.02	05	Pengelolaan Pelayanan Kesehatan pada Usia Pendidikan Dasar	Jumlah Anak Usia Pendidikan Dasar yang Mendapatkan Pelayanan Kesehatan Sesuai Standar				264 Orang	264 Orang	0	22,350,000	0	Kab. Bojonegoro, Kalitidu, Kalitidu Kab. Bojonegoro, Kalitidu, Sumengko Kab. Bojonegoro, Kalitidu, Malaten Kab. Bojonegoro, Kalitidu, Talok Kab. Bojonegoro, Kalitidu, Brenggolo Kab. Bojonegoro, Kalitidu, Grebegan Kab. Bojonegoro, Kalitidu, Wotanngare Kab. Bojonegoro, Kalitidu, Panjunan Kab. Bojonegoro, Kalitidu, Mayanggeneng Kab. Bojonegoro, Kalitidu, Mayangrejo	DAK Non Fisik-BOKKB-BOK		3. Peningkatan kualitas pendidikan, kesehatan untuk mendukung SDM yang berkelanjutan	Masyarakat dan Kader	264 Orang	0	Dinas Kesehatan

Penetapan Perubahan Rencana Kerja Pemerintah Daerah (RKPD)
Kabupaten Bojonegoro
Tahun 2023

Kode					Urusan/ Bidang Urusan/ Program/ Kegiatan/ Sub Kegiatan	Indikator Program/ Kegiatan/ Sub Kegiatan	Target Akhir Periode RPJMD	Realisasi Capaian RKPD Tahun 2021	Prakiraan Capaian Target RKPD Tahun 2022	Capaian Kinerja dan Kerangka Pendanaan								Kelompok Sasaran	Prakiraan Maju Rencana Tahun 2024		Perangkat Daerah Penanggung Jawab
										Target 2023		Pagu Indikatif			Lokasi	Sumber Dana	Prioritas			Target	Pagu Indikatif	
										Semula	Menjadi	RKPD 2023	APBD 2023	RKPD 2023 Perubahan			Nasional	Daerah				
1	02	02	2.02	06	Pengelolaan Pelayanan Kesehatan pada Usia Produktif	Jumlah Penduduk Usia Produktif yang Mendapatkan Pelayanan Kesehatan Sesuai Standar				54 Orang	54 Orang	0	4,500,000	19,000,000	Kab. Bojonegoro, Kalitidu, Kalitidu Kab. Bojonegoro, Kalitidu, Sumengko Kab. Bojonegoro, Kalitidu, Malaten Kab. Bojonegoro, Kalitidu, Talok Kab. Bojonegoro, Kalitidu, Brenggolo Kab. Bojonegoro, Kalitidu, Grebegan Kab. Bojonegoro, Kalitidu, Wotanngare Kab. Bojonegoro, Kalitidu, Panjunan Kab. Bojonegoro, Kalitidu, Mayanggeneng Kab. Bojonegoro, Kalitidu, Mayangrejo	DAK Non Fisik-BOKKB-BOK		3. Peningkatan kualitas pendidikan, kesehatan untuk mendukung SDM yang berkelanjutan	Masyarakat dan Kader	54 Orang	0	Dinas Kesehatan

Penetapan Perubahan Rencana Kerja Pemerintah Daerah (RKPD)
Kabupaten Bojonegoro
Tahun 2023

Kode					Urusan/ Bidang Urusan/ Program/ Kegiatan/ Sub Kegiatan	Indikator Program/ Kegiatan/ Sub Kegiatan	Target Akhir Periode RPJMD	Realisasi Capaian RKPD Tahun 2021	Prakiraan Capaian Target RKPD Tahun 2022	Capaian Kinerja dan Kerangka Pendanaan								Kelompok Sasaran	Prakiraan Maju Rencana Tahun 2024		Perangkat Daerah Penanggung Jawab
										Target 2023		Pagu Indikatif			Lokasi	Sumber Dana	Prioritas			Target	Pagu Indikatif	
										Semula	Menjadi	RKPD 2023	APBD 2023	RKPD 2023 Perubahan			Nasional	Daerah				
1	02	02	2.02	07	Pengelolaan Pelayanan Kesehatan pada Usia Lanjut	Jumlah Penduduk Usia Lanjut yang Mendapatkan Pelayanan Kesehatan Sesuai Standar					2300 Orang	0	0	25,078,250	Kab. Bojonegoro, Kalitidu, Kalitidu Kab. Bojonegoro, Kalitidu, Sumengko Kab. Bojonegoro, Kalitidu, Malaten Kab. Bojonegoro, Kalitidu, Talok Kab. Bojonegoro, Kalitidu, Brenggolo Kab. Bojonegoro, Kalitidu, Grebegan Kab. Bojonegoro, Kalitidu, Wotanngare Kab. Bojonegoro, Kalitidu, Panjunan Kab. Bojonegoro, Kalitidu, Mayanggeneng Kab. Bojonegoro, Kalitidu, Mayangrejo	DAK Non Fisik-BOKKB-BOK		3. Peningkatan kualitas pendidikan, kesehatan untuk mendukung SDM yang berkelanjutan	Masyarakat dan Kader	2300 Orang	25,078,250	Dinas Kesehatan

Penetapan Perubahan Rencana Kerja Pemerintah Daerah (RKPD)
Kabupaten Bojonegoro
Tahun 2023

Kode					Urusan/ Bidang Urusan/ Program/ Kegiatan/ Sub Kegiatan	Indikator Program/ Kegiatan/ Sub Kegiatan	Target Akhir Periode RPJMD	Realisasi Capaian RKPD Tahun 2021	Prakiraan Capaian Target RKPD Tahun 2022	Capaian Kinerja dan Kerangka Pendanaan								Kelompok Sasaran	Prakiraan Maju Rencana Tahun 2024		Perangkat Daerah Penanggung Jawab
										Target 2023		Pagu Indikatif			Lokasi	Sumber Dana	Prioritas			Target	Pagu Indikatif	
										Semula	Menjadi	RKPD 2023	APBD 2023	RKPD 2023 Perubahan			Nasional	Daerah				
1	02	02	2.02	08	Pengelolaan Pelayanan Kesehatan Penderita Hipertensi	Jumlah Penderita Hipertensi yang Mendapatkan Pelayanan Kesehatan Sesuai Standar				120 Orang	120 Orang	0	11,500,000	0	Kab. Bojonegoro, Kalitidu, Kalitidu Kab. Bojonegoro, Kalitidu, Sumengko Kab. Bojonegoro, Kalitidu, Malaten Kab. Bojonegoro, Kalitidu, Talok Kab. Bojonegoro, Kalitidu, Brenggolo Kab. Bojonegoro, Kalitidu, Grebegan Kab. Bojonegoro, Kalitidu, Wotanngare Kab. Bojonegoro, Kalitidu, Panjunan Kab. Bojonegoro, Kalitidu, Mayanggeneng Kab. Bojonegoro, Kalitidu, Mayangrejo	DAK Non Fisik-BOKKB-BOK		3. Peningkatan kualitas pendidikan, kesehatan untuk mendukung SDM yang berkelanjutan	Masyarakat dan Kader	120 Orang	0	Dinas Kesehatan

Penetapan Perubahan Rencana Kerja Pemerintah Daerah (RKPD)
Kabupaten Bojonegoro
Tahun 2023

Kode					Urusan/ Bidang Urusan/ Program/ Kegiatan/ Sub Kegiatan	Indikator Program/ Kegiatan/ Sub Kegiatan	Target Akhir Periode RPJMD	Realisasi Capaian RKPD Tahun 2021	Prakiraan Capaian Target RKPD Tahun 2022	Capaian Kinerja dan Kerangka Pendanaan								Kelompok Sasaran	Prakiraan Maju Rencana Tahun 2024		Perangkat Daerah Penanggung Jawab
										Target 2023		Pagu Indikatif			Lokasi	Sumber Dana	Prioritas			Target	Pagu Indikatif	
										Semula	Menjadi	RKPD 2023	APBD 2023	RKPD 2023 Perubahan			Nasional	Daerah				
1	02	02	2.02	09	Pengelolaan Pelayanan Kesehatan Penderita Diabetes Melitus	Jumlah Penderita Diabetes Melitus yang Mendapatkan Pelayanan Kesehatan Sesuai Standar				22 Orang	22 Orang	0	14,500,350	0	Kab. Bojonegoro, Kalitidu, Kalitidu Kab. Bojonegoro, Kalitidu, Sumengko Kab. Bojonegoro, Kalitidu, Malaten Kab. Bojonegoro, Kalitidu, Talok Kab. Bojonegoro, Kalitidu, Brenggolo Kab. Bojonegoro, Kalitidu, Grebegan Kab. Bojonegoro, Kalitidu, Wotanngare Kab. Bojonegoro, Kalitidu, Panjunan Kab. Bojonegoro, Kalitidu, Mayanggeneng Kab. Bojonegoro, Kalitidu, Mayangrejo	DAK Non Fisik-BOKKB-BOK		3. Peningkatan kualitas pendidikan, kesehatan untuk mendukung SDM yang berkelanjutan	Masyarakat dan Kader	22 Orang	0	Dinas Kesehatan

Penetapan Perubahan Rencana Kerja Pemerintah Daerah (RKPD)
Kabupaten Bojonegoro
Tahun 2023

Kode					Urusan/ Bidang Urusan/ Program/ Kegiatan/ Sub Kegiatan	Indikator Program/ Kegiatan/ Sub Kegiatan	Target Akhir Periode RPJMD	Realisasi Capaian RKPD Tahun 2021	Prakiraan Capaian Target RKPD Tahun 2022	Capaian Kinerja dan Kerangka Pendanaan								Kelompok Sasaran	Prakiraan Maju Rencana Tahun 2024		Perangkat Daerah Penanggung Jawab
										Target 2023		Pagu Indikatif			Lokasi	Sumber Dana	Prioritas			Target	Pagu Indikatif	
										Semula	Menjadi	RKPD 2023	APBD 2023	RKPD 2023 Perubahan			Nasional	Daerah				
1	02	02	2.02	10	Pengelolaan Pelayanan Kesehatan Orang dengan Gangguan Jiwa Berat	Jumlah Orang yang Mendapatkan Pelayanan Kesehatan Orang dengan Gangguan Jiwa Berat Sesuai Standar				268 Orang	268 Orang	0	13,400,000	6,000,000	Kab. Bojonegoro, Kalitidu, Kalitidu Kab. Bojonegoro, Kalitidu, Sumengko Kab. Bojonegoro, Kalitidu, Malaten Kab. Bojonegoro, Kalitidu, Talok Kab. Bojonegoro, Kalitidu, Brenggolo Kab. Bojonegoro, Kalitidu, Grebegan Kab. Bojonegoro, Kalitidu, Wotanngare Kab. Bojonegoro, Kalitidu, Panjunan Kab. Bojonegoro, Kalitidu, Mayanggeneng Kab. Bojonegoro, Kalitidu, Mayangrejo	DAK Non Fisik-BOKKB-BOK		3. Peningkatan kualitas pendidikan, kesehatan untuk mendukung SDM yang berkelanjutan	Masyarakat dan Kader	268 Orang	0	Dinas Kesehatan

Penetapan Perubahan Rencana Kerja Pemerintah Daerah (RKPD)
Kabupaten Bojonegoro
Tahun 2023

Kode					Urusan/ Bidang Urusan/ Program/ Kegiatan/ Sub Kegiatan	Indikator Program/ Kegiatan/ Sub Kegiatan	Target Akhir Periode RPJMD	Realisasi Capaian RKPD Tahun 2021	Prakiraan Capaian Target RKPD Tahun 2022	Capaian Kinerja dan Kerangka Pendanaan								Kelompok Sasaran	Prakiraan Maju Rencana Tahun 2024		Perangkat Daerah Penanggung Jawab
										Target 2023		Pagu Indikatif			Lokasi	Sumber Dana	Prioritas			Target	Pagu Indikatif	
										Semula	Menjadi	RKPD 2023	APBD 2023	RKPD 2023 Perubahan			Nasional	Daerah				
1	02	02	2.02	11	Pengelolaan Pelayanan Kesehatan Orang Terduga Tuberkulosis	Jumlah Orang Terduga Menderita Tuberkulosis yang Mendapatkan Pelayanan Sesuai Standar				65 Orang	65 Orang	0	9,100,000	750,000	Kab. Bojonegoro, Kalitidu, Kalitidu Kab. Bojonegoro, Kalitidu, Sumengko Kab. Bojonegoro, Kalitidu, Mlaten Kab. Bojonegoro, Kalitidu, Talok Kab. Bojonegoro, Kalitidu, Brenggolo Kab. Bojonegoro, Kalitidu, Grebegan Kab. Bojonegoro, Kalitidu, Wotanngare Kab. Bojonegoro, Kalitidu, Panjunan Kab. Bojonegoro, Kalitidu, Mayanggeneng Kab. Bojonegoro, Kalitidu, Mayangrejo	DAK Non Fisik-BOKKB-BOK		3. Peningkatan kualitas pendidikan, kesehatan untuk mendukung SDM yang berkelanjutan	Masyarakat dan Kader	65 Orang	0	Dinas Kesehatan

Penetapan Perubahan Rencana Kerja Pemerintah Daerah (RKPD)
Kabupaten Bojonegoro
Tahun 2023

Kode					Urusan/ Bidang Urusan/ Program/ Kegiatan/ Sub Kegiatan	Indikator Program/ Kegiatan/ Sub Kegiatan	Target Akhir Periode RPJMD	Realisasi Capaian RKPD Tahun 2021	Prakiraan Capaian Target RKPD Tahun 2022	Capaian Kinerja dan Kerangka Pendanaan								Kelompok Sasaran	Prakiraan Maju Rencana Tahun 2024		Perangkat Daerah Penanggung Jawab
										Target 2023		Pagu Indikatif			Lokasi	Sumber Dana	Prioritas			Target	Pagu Indikatif	
										Semula	Menjadi	RKPD 2023	APBD 2023	RKPD 2023 Perubahan			Nasional	Daerah				
1	02	02	2.02	12	Pengelolaan Pelayanan Kesehatan Orang dengan Risiko Terinfeksi HIV	Jumlah Orang Terduga Menderita HIV yang Mendapatkan Pelayanan Sesuai Standar				42 Orang	42 Orang	0	2,100,000	0	Kab. Bojonegoro, Kalitidu, Kalitidu Kab. Bojonegoro, Kalitidu, Sumengko Kab. Bojonegoro, Kalitidu, Malaten Kab. Bojonegoro, Kalitidu, Talok Kab. Bojonegoro, Kalitidu, Brenggolo Kab. Bojonegoro, Kalitidu, Grebegan Kab. Bojonegoro, Kalitidu, Wotanngare Kab. Bojonegoro, Kalitidu, Panjunan Kab. Bojonegoro, Kalitidu, Mayanggeneng Kab. Bojonegoro, Kalitidu, Mayangrejo	DAK Non Fisik-BOKKB-BOK		3. Peningkatan kualitas pendidikan, kesehatan untuk mendukung SDM yang berkelanjutan	Masyarakat dan Kader	42 Orang	0	Dinas Kesehatan

Penetapan Perubahan Rencana Kerja Pemerintah Daerah (RKPD)
Kabupaten Bojonegoro
Tahun 2023

Kode					Urusan/ Bidang Urusan/ Program/ Kegiatan/ Sub Kegiatan	Indikator Program/ Kegiatan/ Sub Kegiatan	Target Akhir Periode RPJMD	Realisasi Capaian RKPD Tahun 2021	Prakiraan Capaian Target RKPD Tahun 2022	Capaian Kinerja dan Kerangka Pendanaan								Kelompok Sasaran	Prakiraan Maju Rencana Tahun 2024		Perangkat Daerah Penanggung Jawab
										Target 2023		Pagu Indikatif			Lokasi	Sumber Dana	Prioritas			Target	Pagu Indikatif	
										Semula	Menjadi	RKPD 2023	APBD 2023	RKPD 2023 Perubahan			Nasional	Daerah				
1	02	02	2.02	15	Pengelolaan Pelayanan Kesehatan Gizi Masyarakat	Jumlah Dokumen Hasil Pengelolaan Pelayanan Kesehatan Gizi Masyarakat					120 Dokumen	0	0	48,300,000	Kab. Bojonegoro, Kalitidu, Kalitidu Kab. Bojonegoro, Kalitidu, Sumengko Kab. Bojonegoro, Kalitidu, Mlaten Kab. Bojonegoro, Kalitidu, Talok Kab. Bojonegoro, Kalitidu, Brenggolo Kab. Bojonegoro, Kalitidu, Grebegan Kab. Bojonegoro, Kalitidu, Wotanngare Kab. Bojonegoro, Kalitidu, Panjunan Kab. Bojonegoro, Kalitidu, Mayanggeneng Kab. Bojonegoro, Kalitidu, Mayangrejo	DAK Non Fisik-BOKKB-BOK		3. Peningkatan kualitas pendidikan, kesehatan untuk mendukung SDM yang berkelanjutan	Masyarakat dan Kader	120 Dokumen	50,700,000	Dinas Kesehatan

Penetapan Perubahan Rencana Kerja Pemerintah Daerah (RKPD)
Kabupaten Bojonegoro
Tahun 2023

Kode					Urusan/ Bidang Urusan/ Program/ Kegiatan/ Sub Kegiatan	Indikator Program/ Kegiatan/ Sub Kegiatan	Target Akhir Periode RPJMD	Realisasi Capaian RKPD Tahun 2021	Prakiraan Capaian Target RKPD Tahun 2022	Capaian Kinerja dan Kerangka Pendanaan								Kelompok Sasaran	Prakiraan Maju Rencana Tahun 2024		Perangkat Daerah Penanggung Jawab
										Target 2023		Pagu Indikatif			Lokasi	Sumber Dana	Prioritas			Target	Pagu Indikatif	
										Semula	Menjadi	RKPD 2023	APBD 2023	RKPD 2023 Perubahan			Nasional	Daerah				
1	02	02	2.02	16	Pengelolaan Pelayanan Kesehatan Kerja dan Olahraga	Jumlah Dokumen Hasil Pengelolaan Pelayanan Kesehatan Kerja dan Olahraga					12 Dokumen	0	0	2,800,000	Kab. Bojonegoro, Kalitidu, Kalitidu Kab. Bojonegoro, Kalitidu, Sumengko Kab. Bojonegoro, Kalitidu, Mlaten Kab. Bojonegoro, Kalitidu, Talok Kab. Bojonegoro, Kalitidu, Brenggolo Kab. Bojonegoro, Kalitidu, Grebegan Kab. Bojonegoro, Kalitidu, Wotanngare Kab. Bojonegoro, Kalitidu, Panjunan Kab. Bojonegoro, Kalitidu, Mayanggeneng Kab. Bojonegoro, Kalitidu, Mayangrejo	DAK Non Fisik-BOKKB-BOK		3. Peningkatan kualitas pendidikan, kesehatan untuk mendukung SDM yang berkelanjutan	Masyarakat dan Kader	12 Dokumen	2,800,000	Dinas Kesehatan

Penetapan Perubahan Rencana Kerja Pemerintah Daerah (RKPD)
Kabupaten Bojonegoro
Tahun 2023

Kode					Urusan/ Bidang Urusan/ Program/ Kegiatan/ Sub Kegiatan	Indikator Program/ Kegiatan/ Sub Kegiatan	Target Akhir Periode RPJMD	Realisasi Capaian RKPD Tahun 2021	Prakiraan Capaian Target RKPD Tahun 2022	Capaian Kinerja dan Kerangka Pendanaan								Kelompok Sasaran	Prakiraan Maju Rencana Tahun 2024		Perangkat Daerah Penanggung Jawab
										Target 2023		Pagu Indikatif			Lokasi	Sumber Dana	Prioritas			Target	Pagu Indikatif	
										Semula	Menjadi	RKPD 2023	APBD 2023	RKPD 2023 Perubahan			Nasional	Daerah				
1	02	02	2.02	17	Pengelolaan Pelayanan Kesehatan Lingkungan	Jumlah Dokumen Hasil Pengelolaan Pelayanan Kesehatan Lingkungan					24 Dokumen	0	0	4,250,000	Kab. Bojonegoro, Kalitidu, Kalitidu Kab. Bojonegoro, Kalitidu, Sumengko Kab. Bojonegoro, Kalitidu, Mlaten Kab. Bojonegoro, Kalitidu, Talok Kab. Bojonegoro, Kalitidu, Brenggolo Kab. Bojonegoro, Kalitidu, Grebegan Kab. Bojonegoro, Kalitidu, Wotanngare Kab. Bojonegoro, Kalitidu, Panjunan Kab. Bojonegoro, Kalitidu, Mayanggeneng Kab. Bojonegoro, Kalitidu, Mayangrejo	DAK Non Fisik-BOKKB-BOK		3. Peningkatan kualitas pendidikan, kesehatan untuk mendukung SDM yang berkelanjutan	Masyarakat dan Kader	24 Dokumen	4,250,000	Dinas Kesehatan

Penetapan Perubahan Rencana Kerja Pemerintah Daerah (RKPD)
Kabupaten Bojonegoro
Tahun 2023

Kode					Urusan/ Bidang Urusan/ Program/ Kegiatan/ Sub Kegiatan	Indikator Program/ Kegiatan/ Sub Kegiatan	Target Akhir Periode RPJMD	Realisasi Capaian RKPD Tahun 2021	Prakiraan Capaian Target RKPD Tahun 2022	Capaian Kinerja dan Kerangka Pendanaan								Kelompok Sasaran	Prakiraan Maju Rencana Tahun 2024		Perangkat Daerah Penanggung Jawab
										Target 2023		Pagu Indikatif			Lokasi	Sumber Dana	Prioritas			Target	Pagu Indikatif	
										Semula	Menjadi	RKPD 2023	APBD 2023	RKPD 2023 Perubahan			Nasional	Daerah				
1	02	02	2.02	18	Pengelolaan Pelayanan Promosi Kesehatan	Jumlah Dokumen Hasil Pengelolaan Pelayanan Promosi Kesehatan Jumlah Masyarakat yang Terlayani dalam Pengelolaan Promosi Kesehatan				26 Dokumen 1000 KK	26 Dokumen 1000 KK	266,424,726	128,198,335	113,820,435	Semua Kab/Kota, Semua Kecamatan, Semua Kelurahan Kab. Bojonegoro, Kalitidu, Kalitidu Kab. Bojonegoro, Kalitidu, Sumengko Kab. Bojonegoro, Kalitidu, Mlaten Kab. Bojonegoro, Kalitidu, Talok Kab. Bojonegoro, Kalitidu, Brenggolo Kab. Bojonegoro, Kalitidu, Grebegan Kab. Bojonegoro, Kalitidu, Wotanngare Kab. Bojonegoro, Kalitidu, Panjunan Kab. Bojonegoro, Kalitidu, Mayanggeneng Kab. Bojonegoro, Kalitidu, Mayangrejo	DAK Non Fisik-BOKKB-BOK		3. Peningkatan kualitas pendidikan, kesehatan untuk mendukung SDM yang berkelanjutan	Masyarakat dan Kader	26 Dokumen 1000 KK	266,424,726	Dinas Kesehatan

Penetapan Perubahan Rencana Kerja Pemerintah Daerah (RKPD)
Kabupaten Bojonegoro
Tahun 2023

Kode					Urusan/ Bidang Urusan/ Program/ Kegiatan/ Sub Kegiatan	Indikator Program/ Kegiatan/ Sub Kegiatan	Target Akhir Periode RPJMD	Realisasi Capaian RKPD Tahun 2021	Prakiraan Capaian Target RKPD Tahun 2022	Capaian Kinerja dan Kerangka Pendanaan								Kelompok Sasaran	Prakiraan Maju Rencana Tahun 2024		Perangkat Daerah Penanggung Jawab
										Target 2023		Pagu Indikatif			Lokasi	Sumber Dana	Prioritas			Target	Pagu Indikatif	
										Semula	Menjadi	RKPD 2023	APBD 2023	RKPD 2023 Perubahan			Nasional	Daerah				
1	02	02	2.02	20	Pengelolaan Surveilans Kesehatan	Jumlah Dokumen Hasil Pengelolaan Surveilans Kesehatan					12 Dokumen	132,765,990	0	7,800,000	Semua Kab/Kota, Semua Kecamatan, Semua Kelurahan Kab. Bojonegoro, Kalitidu, Kalitidu Kab. Bojonegoro, Kalitidu, Sumengko Kab. Bojonegoro, Kalitidu, Mlaten Kab. Bojonegoro, Kalitidu, Talok Kab. Bojonegoro, Kalitidu, Brenggolo Kab. Bojonegoro, Kalitidu, Grebegan Kab. Bojonegoro, Kalitidu, Wotanngare Kab. Bojonegoro, Kalitidu, Panjunan Kab. Bojonegoro, Kalitidu, Mayanggeneng Kab. Bojonegoro, Kalitidu, Mayangrejo	DAK Non Fisik-BOKKB-BOK		3. Peningkatan kualitas pendidikan, kesehatan untuk mendukung SDM yang berkelanjutan 3. Peningkatan kualitas pendidikan, kesehatan untuk mendukung SDM yang berkelanjutan	Masyarakat dan Kader	12 Dokumen	0	Dinas Kesehatan

Penetapan Perubahan Rencana Kerja Pemerintah Daerah (RKPD)
Kabupaten Bojonegoro
Tahun 2023

Kode					Urusan/ Bidang Urusan/ Program/ Kegiatan/ Sub Kegiatan	Indikator Program/ Kegiatan/ Sub Kegiatan	Target Akhir Periode RPJMD	Realisasi Capaian RKPD Tahun 2021	Prakiraan Capaian Target RKPD Tahun 2022	Capaian Kinerja dan Kerangka Pendanaan								Kelompok Sasaran	Prakiraan Maju Rencana Tahun 2024		Perangkat Daerah Penanggung Jawab
										Target 2023		Pagu Indikatif			Lokasi	Sumber Dana	Prioritas			Target	Pagu Indikatif	
										Semula	Menjadi	RKPD 2023	APBD 2023	RKPD 2023 Perubahan			Nasional	Daerah				
1	02	02	2.02	22	Pengelolaan Pelayanan Kesehatan Jiwa dan NAPZA	Jumlah Penyalahguna NAPZA yang Mendapatkan Pelayanan Kesehatan					12 Orang	0	0	7,400,000	Kab. Bojonegoro, Kalitidu, Kalitidu Kab. Bojonegoro, Kalitidu, Sumengko Kab. Bojonegoro, Kalitidu, Mlaten Kab. Bojonegoro, Kalitidu, Talok Kab. Bojonegoro, Kalitidu, Brenggolo Kab. Bojonegoro, Kalitidu, Grebegan Kab. Bojonegoro, Kalitidu, Wotanngare Kab. Bojonegoro, Kalitidu, Panjunan Kab. Bojonegoro, Kalitidu, Mayanggeneng Kab. Bojonegoro, Kalitidu, Mayangrejo	DAK Non Fisik-BOKKB-BOK		3. Peningkatan kualitas pendidikan, kesehatan untuk mendukung SDM yang berkelanjutan	Masyarakat dan Kader	12 Orang	7,400,000	Dinas Kesehatan

Penetapan Perubahan Rencana Kerja Pemerintah Daerah (RKPD)
Kabupaten Bojonegoro
Tahun 2023

Kode					Urusan/ Bidang Urusan/ Program/ Kegiatan/ Sub Kegiatan	Indikator Program/ Kegiatan/ Sub Kegiatan	Target Akhir Periode RPJMD	Realisasi Capaian RKPD Tahun 2021	Prakiraan Capaian Target RKPD Tahun 2022	Capaian Kinerja dan Kerangka Pendanaan								Kelompok Sasaran	Prakiraan Maju Rencana Tahun 2024		Perangkat Daerah Penanggung Jawab
										Target 2023		Pagu Indikatif			Lokasi	Sumber Dana	Prioritas			Target	Pagu Indikatif	
										Semula	Menjadi	RKPD 2023	APBD 2023	RKPD 2023 Perubahan			Nasional	Daerah				
1	02	02	2.02	25	Pelayanan Kesehatan Penyakit Menular dan Tidak Menular	Jumlah Dokumen Hasil Pelayanan Kesehatan Penyakit Menular dan Tidak Menular Jumlah Masyarakat yang Terlayani dalam Pengelolaan Kesehatan Penyakit Menular dan Tidak Menular				23 Dokumen 450 Orang	23 Dokumen 450 Orang	82,500,000	89,150,000	32,750,000	Semua Kab/Kota, Semua Kecamatan, Semua Kelurahan Kab. Bojonegoro, Kalitidu, Kalitidu Kab. Bojonegoro, Kalitidu, Sumengko Kab. Bojonegoro, Kalitidu, Mlaten Kab. Bojonegoro, Kalitidu, Talok Kab. Bojonegoro, Kalitidu, Brenggolo Kab. Bojonegoro, Kalitidu, Grebegan Kab. Bojonegoro, Kalitidu, Wotanngare Kab. Bojonegoro, Kalitidu, Panjunan Kab. Bojonegoro, Kalitidu, Mayanggeneng Kab. Bojonegoro, Kalitidu, Mayangrejo	DAK Non Fisik-BOKKB-BOK		3. Peningkatan kualitas pendidikan, kesehatan untuk mendukung SDM yang berkelanjutan	Masyarakat dan Kader	23 Dokumen 450 Orang	82,500,000	Dinas Kesehatan

Penetapan Perubahan Rencana Kerja Pemerintah Daerah (RKPD)
Kabupaten Bojonegoro
Tahun 2023

Kode					Urusan/ Bidang Urusan/ Program/ Kegiatan/ Sub Kegiatan	Indikator Program/ Kegiatan/ Sub Kegiatan	Target Akhir Periode RPJMD	Realisasi Capaian RKPD Tahun 2021	Prakiraan Capaian Target RKPD Tahun 2022	Capaian Kinerja dan Kerangka Pendanaan								Kelompok Sasaran	Prakiraan Maju Rencana Tahun 2024		Perangkat Daerah Penanggung Jawab
										Target 2023		Pagu Indikatif			Lokasi	Sumber Dana	Prioritas			Target	Pagu Indikatif	
										Semula	Menjadi	RKPD 2023	APBD 2023	RKPD 2023 Perubahan			Nasional	Daerah				
1	02	02	2.02	28	Pengambilan dan Pengiriman Spesimen Penyakit Potensial KLB ke Laboratorium Rujukan/Nasional	Jumlah Spesimen Penyakit Potensial Kejadian Luar Biasa (KLB) ke Laboratorium Rujukan/Nasional yang Didistribusikan					12 Paket	0	0	5,000,000	Kab. Bojonegoro, Kalitidu, Kalitidu Kab. Bojonegoro, Kalitidu, Sumengko Kab. Bojonegoro, Kalitidu, Malaten Kab. Bojonegoro, Kalitidu, Talok Kab. Bojonegoro, Kalitidu, Brenggolo Kab. Bojonegoro, Kalitidu, Grebegan Kab. Bojonegoro, Kalitidu, Wotanngare Kab. Bojonegoro, Kalitidu, Panjunan Kab. Bojonegoro, Kalitidu, Mayanggeneng Kab. Bojonegoro, Kalitidu, Mayangrejo	DAK Non Fisik-BOKKB-BOK		3. Peningkatan kualitas pendidikan, kesehatan untuk mendukung SDM yang berkelanjutan	Masyarakat dan Kader	12 Paket	5,000,000	Dinas Kesehatan

Penetapan Perubahan Rencana Kerja Pemerintah Daerah (RKPD)
Kabupaten Bojonegoro
Tahun 2023

Kode					Urusan/ Bidang Urusan/ Program/ Kegiatan/ Sub Kegiatan	Indikator Program/ Kegiatan/ Sub Kegiatan	Target Akhir Periode RPJMD	Realisasi Capaian RKPD Tahun 2021	Prakiraan Capaian Target RKPD Tahun 2022	Capaian Kinerja dan Kerangka Pendanaan								Kelompok Sasaran	Prakiraan Maju Rencana Tahun 2024		Perangkat Daerah Penanggung Jawab
										Target 2023		Pagu Indikatif			Lokasi	Sumber Dana	Prioritas			Target	Pagu Indikatif	
										Semula	Menjadi	RKPD 2023	APBD 2023	RKPD 2023 Perubahan			Nasional	Daerah				
1	02	02	2.02	33	Operasional Pelayanan Puskesmas	Jumlah Dokumen Operasional Pelayanan Puskesmas				152 Dokumen	152 Dokumen	1,756,760,050	1,779,685,050	1,994,527,058	Semua Kab/Kota, Semua Kecamatan, Semua Kelurahan Kab. Bojonegoro, Kalitidu, Kalitidu Kab. Bojonegoro, Kalitidu, Sumengko Kab. Bojonegoro, Kalitidu, Mlaten Kab. Bojonegoro, Kalitidu, Tanck Kab. Bojonegoro, Kalitidu, Brenggolo Kab. Bojonegoro, Kalitidu, Grebegan Kab. Bojonegoro, Kalitidu, Wotanngare Kab. Bojonegoro, Kalitidu, Panjunan Kab. Bojonegoro, Kalitidu, Mayanggeneng Kab. Bojonegoro, Kalitidu, Mayangrejo	DAK Non Fisik-BOKKB-BOK LAIN-LAIN PENDAPATAN DAERAH YANG SAH		3. Peningkatan kualitas pendidikan, kesehatan untuk mendukung SDM yang berkelanjutan	Masyarakat dan Kader	152 Dokumen	1,756,760,050	Dinas Kesehatan

Penetapan Perubahan Rencana Kerja Pemerintah Daerah (RKPD)
Kabupaten Bojonegoro
Tahun 2023

Kode					Urusan/ Bidang Urusan/ Program/ Kegiatan/ Sub Kegiatan	Indikator Program/ Kegiatan/ Sub Kegiatan	Target Akhir Periode RPJMD	Realisasi Capaian RKPD Tahun 2021	Prakiraan Capaian Target RKPD Tahun 2022	Capaian Kinerja dan Kerangka Pendanaan								Kelompok Sasaran	Prakiraan Maju Rencana Tahun 2024		Perangkat Daerah Penanggung Jawab
										Target 2023		Pagu Indikatif			Lokasi	Sumber Dana	Prioritas			Target	Pagu Indikatif	
										Semula	Menjadi	RKPD 2023	APBD 2023	RKPD 2023 Perubahan			Nasional	Daerah				
1	02	02	2.02	36	Investigasi Awal Kejadian Tidak Diharapkan (Kejadian Ikutan Pasca Imunisasi dan Pemberian Obat Massal)	Jumlah Laporan Hasil Investigasi Awal Kejadian Tidak Diharapkan (Kejadian Ikutan Pasca Imunisasi dan Pemberian Obat Massal)					12 Laporan	0	0	1,000,000	Kab. Bojonegoro, Kalitidu, Kalitidu Kab. Bojonegoro, Kalitidu, Sumengko Kab. Bojonegoro, Kalitidu, Malaten Kab. Bojonegoro, Kalitidu, Talok Kab. Bojonegoro, Kalitidu, Brenggolo Kab. Bojonegoro, Kalitidu, Grebegan Kab. Bojonegoro, Kalitidu, Wotanngare Kab. Bojonegoro, Kalitidu, Panjunan Kab. Bojonegoro, Kalitidu, Mayanggeneng Kab. Bojonegoro, Kalitidu, Mayangrejo	DAK Non Fisik-BOKKB-BOK		3. Peningkatan kualitas pendidikan, kesehatan untuk mendukung SDM yang berkelanjutan	Masyarakat dan Kader	12 Laporan	1,000,000	Dinas Kesehatan

Penetapan Perubahan Rencana Kerja Pemerintah Daerah (RKPD)
Kabupaten Bojonegoro
Tahun 2023

Kode					Urusan/ Bidang Urusan/ Program/ Kegiatan/ Sub Kegiatan	Indikator Program/ Kegiatan/ Sub Kegiatan	Target Akhir Periode RPJMD	Realisasi Capaian RKPD Tahun 2021	Prakiraan Capaian Target RKPD Tahun 2022	Capaian Kinerja dan Kerangka Pendanaan								Kelompok Sasaran	Prakiraan Maju Rencana Tahun 2024		Perangkat Daerah Penanggung Jawab
										Target 2023		Pagu Indikatif			Lokasi	Sumber Dana	Prioritas			Target	Pagu Indikatif	
										Semula	Menjadi	RKPD 2023	APBD 2023	RKPD 2023 Perubahan			Nasional	Daerah				
1	02	02	2.02	40	Pengelolaan pelayanan kesehatan orang dengan Tuberkulosis	Jumlah orang dengan Tuberkulosis yang mendapatkan pelayanan kesehatan sesuai standar					24 Orang	0	0	2,500,000	Kab. Bojonegoro, Kalitidu, Kalitidu Kab. Bojonegoro, Kalitidu, Sumengko Kab. Bojonegoro, Kalitidu, Malaten Kab. Bojonegoro, Kalitidu, Talok Kab. Bojonegoro, Kalitidu, Brenggolo Kab. Bojonegoro, Kalitidu, Grebegan Kab. Bojonegoro, Kalitidu, Wotanngare Kab. Bojonegoro, Kalitidu, Panjunan Kab. Bojonegoro, Kalitidu, Mayanggeneng Kab. Bojonegoro, Kalitidu, Mayangrejo	DAK Non Fisik-BOKKB-BOK		3. Peningkatan kualitas pendidikan, kesehatan untuk mendukung SDM yang berkelanjutan	Masyarakat dan Kader	24 Orang	2,500,000	Dinas Kesehatan
1	**02**	**05**			**PROGRAM PEMBERDAYAAN MASYARAKAT BIDANG KESEHATAN**							**0**	**0**	**56,850,000**							**56,850,000**	
1	**02**	**05**	2.03		**Pengembangan dan Pelaksanaan Upaya Kesehatan Bersumber Daya Masyarakat (UKBM) Tingkat Daerah Kabupaten/Kota**							**0**	**0**	**56,850,000**							**56,850,000**	

Penetapan Perubahan Rencana Kerja Pemerintah Daerah (RKPD)
Kabupaten Bojonegoro
Tahun 2023

Kode					Urusan/ Bidang Urusan/ Program/ Kegiatan/ Sub Kegiatan	Indikator Program/ Kegiatan/ Sub Kegiatan	Target Akhir Periode RPJMD	Realisasi Capaian RKPD Tahun 2021	Prakiraan Capaian Target RKPD Tahun 2022	Capaian Kinerja dan Kerangka Pendanaan								Kelompok Sasaran	Prakiraan Maju Rencana Tahun 2024		Perangkat Daerah Penanggung Jawab
										Target 2023		Pagu Indikatif			Lokasi	Sumber Dana	Prioritas			Target	Pagu Indikatif	
										Semula	Menjadi	RKPD 2023	APBD 2023	RKPD 2023 Perubahan			Nasional	Daerah				
1	02	05	2.03	01	Bimbingan Teknis dan Supervisi Pengembangan dan Pelaksanaan Upaya Kesehatan Bersumber Daya Masyarakat (UKBM)	Jumlah Dokumen Hasil Bimbingan Teknis dan Supervisi Upaya Kesehatan Bersumber Daya Masyarakat (UKBM)					12 Dokumen	0	0	56,850,000	Kab. Bojonegoro, Kalitidu, Kalitidu Kab. Bojonegoro, Kalitidu, Sumengko Kab. Bojonegoro, Kalitidu, Malaten Kab. Bojonegoro, Kalitidu, Talok Kab. Bojonegoro, Kalitidu, Brenggolo Kab. Bojonegoro, Kalitidu, Grebegan Kab. Bojonegoro, Kalitidu, Wotanngare Kab. Bojonegoro, Kalitidu, Panjunan Kab. Bojonegoro, Kalitidu, Mayanggeneng Kab. Bojonegoro, Kalitidu, Mayangrejo	DAK Non Fisik-BOKKB-BOK		3. Peningkatan kualitas pendidikan, kesehatan untuk mendukung SDM yang berkelanjutan		12 Dokumen	56,850,000	Dinas Kesehatan
1					**URUSAN PEMERINTAHAN WAJIB YANG BERKAITAN DENGAN PELAYANAN DASAR**																		
1	**02**				**URUSAN PEMERINTAHAN BIDANG KESEHATAN**							**2,019,353,960**	**1,811,243,850**	**2,073,844,574**							**2,147,375,960**	
1	**02**	**02**			**PROGRAM PEMENUHAN UPAYA KESEHATAN PERORANGAN DAN UPAYA KESEHATAN MASYARAKAT**	Angka Kematian Bayi (AKB) Angka Kematian Ibu (AKI) Indeks Kepuasan Masyarakat (IKM) Prevalensi Stunting	per 1000 KH per 100.000 KH Indeks %		per 1000 KH per 100.000 KH Indeks %	6.06 per 1000 KH 90.91 per 100.000 KH 3.34 Indeks 5.70 %	6.06 per 1000 KH 90.91 per 100.000 KH 3.34 Indeks 5.70 %	**1,914,086,696**	**1,716,941,850**	**2,063,844,574**					6.06 per 1000 KH 90.91 per 100.000 KH 3.34 Indeks 5.70 %	**1,947,418,280**	

Penetapan Perubahan Rencana Kerja Pemerintah Daerah (RKPD)
Kabupaten Bojonegoro
Tahun 2023

Kode					Urusan/ Bidang Urusan/ Program/ Kegiatan/ Sub Kegiatan	Indikator Program/ Kegiatan/ Sub Kegiatan	Target Akhir Periode RPJMD	Realisasi Capaian RKPD Tahun 2021	Prakiraan Capaian Target RKPD Tahun 2022	Capaian Kinerja dan Kerangka Pendanaan								Kelompok Sasaran	Prakiraan Maju Rencana Tahun 2024		Perangkat Daerah Penanggung Jawab
										Target 2023		Pagu Indikatif			Lokasi	Sumber Dana	Prioritas			Target	Pagu Indikatif	
										Semula	Menjadi	RKPD 2023	APBD 2023	RKPD 2023 Perubahan			Nasional	Daerah				
1	**02**	**02**	2.02		**Penyediaan Layanan Kesehatan untuk UKM dan UKP Rujukan Tingkat Daerah Kabupaten/Kota**	Persentase Anak Usia Pendidikan Dasar Yang Mendapatkan Pelayanan Kesehatan Sesuai Standar	%		%	100 %	100 %	**1,914,086,696**	**1,716,941,850**	**2,063,844,574**						100 %	**1,947,418,280**	
							%		%	100 %	100 %									100 %		
							%		%	100 %	100 %									100 %		
							%		%	100 %	100 %									100 %		
						Persentase Ibu Bersalin Mendapatkan Pelayanan Persalinan Sesuai Standar	%		%	100 %	100 %									100 %		
							%		%	100 %	100 %									100 %		
							%		%	100 %	100 %									100 %		
						Persentase Ibu Hamil Mendapatkan Pelayanan Kesehatan Ibu Hamil Sesuai Standar	%		%	100 %	100 %									100 %		
							%		%	100 %	100 %									100 %		
							%		%	100 %	100 %									100 %		
							%		%	100 %	100 %									100 %		
						Persentase Jumlah Bayi Baru Lahir Usia 0-28 Hari Mendapat Pelayanan Kesehatan Sesuai Standar	%		%	100 %	100 %									100 %		
						Persentase Orang Dengan Gangguan Jiwa (ODGJ) Berat Yang Mendapatkan Pelayanan Kesehatan Sesuai Standar	%		%	100 %	100 %									100 %		
						Persentase Orang Dengan Resiko Terinfeksi HIV Mendapatkan Pemeriksaan HIV Sesuai Standar	%		%	100 %	100 %									100 %		
						Persentase Orang Dengan TB Mendapatkan Pelayanan Kesehatan Sesuai Standar	%		%	100 %	100 %									100 %		
						Persentase Pelayanan Kesehatan Balita Sesuai Standar	%		%	100 %	100 %									100 %		
						Persentase Penderita Diabetes Melitus Yang Mendapatkan Pelayanan Kesehatan Sesuai Standar	%		%	100 %	100 %									100 %		
						Persentase Penderita Hipertensi Yang Mendapatkan Pelayanan Kesehatan Sesuai Standar	%		%	100 %	100 %									100 %		
						Persentase Warga Negara Usia 15 - 59 Tahun Yang Mendapatkan Pelayanan Skrining Kesehatan Sesuai Standar	%		%	100 %	100 %									100 %		

Penetapan Perubahan Rencana Kerja Pemerintah Daerah (RKPD)
Kabupaten Bojonegoro
Tahun 2023

Kode					Urusan/ Bidang Urusan/ Program/ Kegiatan/ Sub Kegiatan	Indikator Program/ Kegiatan/ Sub Kegiatan	Target Akhir Periode RPJMD	Realisasi Capaian RKPD Tahun 2021	Prakiraan Capaian Target RKPD Tahun 2022	Capaian Kinerja dan Kerangka Pendanaan								Kelompok Sasaran	Prakiraan Maju Rencana Tahun 2024		Perangkat Daerah Penanggung Jawab
										Target 2023		Pagu Indikatif			Lokasi	Sumber Dana	Prioritas			Target	Pagu Indikatif	
										Semula	Menjadi	RKPD 2023	APBD 2023	RKPD 2023 Perubahan			Nasional	Daerah				
						Persentase Warga Negara Usia 60 Tahun Ke Atas Mendapatkan Skrining Kesehatan Sesuai Standard																
1	02	02	2.02	01	Pengelolaan Pelayanan Kesehatan Ibu Hamil	Jumlah Ibu Hamil yang Mendapatkan Pelayanan Kesehatan Sesuai Standar				302 orang	302 orang	11,387,500	82,008,000	103,850,000	Semua Kab/Kota, Semua Kecamatan, Semua Kelurahan	DAK Non Fisik-BOKKB-BOK		3. Peningkatan kualitas pendidikan, kesehatan untuk mendukung SDM yang berkelanjutan	0	302 orang	11,387,500	Dinas Kesehatan
1	02	02	2.02	02	Pengelolaan Pelayanan Kesehatan Ibu Bersalin	Jumlah Ibu Bersalin yang Mendapatkan Pelayanan Kesehatan Sesuai Standar				306 orang	306 orang	1,025,000	18,600,000	0	Semua Kab/Kota, Semua Kecamatan, Semua Kelurahan	DAK Non Fisik-BOKKB-BOK		3. Peningkatan kualitas pendidikan, kesehatan untuk mendukung SDM yang berkelanjutan	0	306 orang	1,025,000	Dinas Kesehatan
1	02	02	2.02	03	Pengelolaan Pelayanan Kesehatan Bayi Baru Lahir	Jumlah Bayi Baru Lahir yang Mendapatkan Pelayanan Kesehatan Sesuai Standar				290 orang	290 orang	2,215,000	0	0	Semua Kab/Kota, Semua Kecamatan, Semua Kelurahan	DAK Non Fisik-BOKKB-BOK		3. Peningkatan kualitas pendidikan, kesehatan untuk mendukung SDM yang berkelanjutan	0	290 orang	2,215,000	Dinas Kesehatan
1	02	02	2.02	04	Pengelolaan Pelayanan Kesehatan Balita	Jumlah Balita yang Mendapatkan Pelayanan Kesehatan Sesuai Standar				1076 Orang	1076 Orang	10,200,000	118,600,000	48,000,000	Semua Kab/Kota, Semua Kecamatan, Semua Kelurahan	DAK Non Fisik-BOKKB-BOK		3. Peningkatan kualitas pendidikan, kesehatan untuk mendukung SDM yang berkelanjutan	0	1076 Orang	10,200,000	Dinas Kesehatan
1	02	02	2.02	05	Pengelolaan Pelayanan Kesehatan pada Usia Pendidikan Dasar	Jumlah Anak Usia Pendidikan Dasar yang Mendapatkan Pelayanan Kesehatan Sesuai Standar				1900 Orang	1900 Orang	48,652,900	8,000,000	8,000,000	Semua Kab/Kota, Semua Kecamatan, Semua Kelurahan	DAK Non Fisik-BOKKB-BOK		3. Peningkatan kualitas pendidikan, kesehatan untuk mendukung SDM yang berkelanjutan	0	1900 Orang	48,652,900	Dinas Kesehatan
1	02	02	2.02	06	Pengelolaan Pelayanan Kesehatan pada Usia Produktif	Jumlah Penduduk Usia Produktif yang Mendapatkan Pelayanan Kesehatan Sesuai Standar Jumlah Puskesmas yang Ditingkatkan Sarana, Prasarana, Alat Kesehatan dan SDM agar Sesuai Standar				281 Orang 8 Unit	281 Orang 8 Unit	0	14,050,000	13,050,000		DAK Non Fisik-BOKKB-BOK		3. Peningkatan kualitas pendidikan, kesehatan untuk mendukung SDM yang berkelanjutan	0	281 Orang 8 Unit	14,050,000	Dinas Kesehatan

Penetapan Perubahan Rencana Kerja Pemerintah Daerah (RKPD)
Kabupaten Bojonegoro
Tahun 2023

Kode					Urusan/ Bidang Urusan/ Program/ Kegiatan/ Sub Kegiatan	Indikator Program/ Kegiatan/ Sub Kegiatan	Target Akhir Periode RPJMD	Realisasi Capaian RKPD Tahun 2021	Prakiraan Capaian Target RKPD Tahun 2022	Capaian Kinerja dan Kerangka Pendanaan								Kelompok Sasaran	Prakiraan Maju Rencana Tahun 2024		Perangkat Daerah Penanggung Jawab
										Target 2023		Pagu Indikatif			Lokasi	Sumber Dana	Prioritas			Target	Pagu Indikatif	
										Semula	Menjadi	RKPD 2023	APBD 2023	RKPD 2023 Perubahan			Nasional	Daerah				
1	02	02	2.02	07	Pengelolaan Pelayanan Kesehatan pada Usia Lanjut	Jumlah Penduduk Usia Lanjut yang Mendapatkan Pelayanan Kesehatan Sesuai Standar				584 Orang	584 Orang	10,600,000	0	2,000,000	Semua Kab/Kota, Semua Kecamatan, Semua Kelurahan	DAK Non Fisik-BOKKB-BOK		3. Peningkatan kualitas pendidikan, kesehatan untuk mendukung SDM yang berkelanjutan	0	584 Orang	10,600,000	Dinas Kesehatan
1	02	02	2.02	08	Pengelolaan Pelayanan Kesehatan Penderita Hipertensi	Jumlah Penderita Hipertensi yang Mendapatkan Pelayanan Kesehatan Sesuai Standar				148 Orang	148 Orang	0	16,000,000	0		DAK Non Fisik-BOKKB-BOK		3. Peningkatan kualitas pendidikan, kesehatan untuk mendukung SDM yang berkelanjutan	0	148 Orang	16,000,000	Dinas Kesehatan
1	02	02	2.02	10	Pengelolaan Pelayanan Kesehatan Orang dengan Gangguan Jiwa Berat	Jumlah Orang yang Mendapatkan Pelayanan Kesehatan Orang dengan Gangguan Jiwa Berat Sesuai Standar				48 Orang	48 Orang	100,000	3,900,000	3,900,000	Semua Kab/Kota, Semua Kecamatan, Semua Kelurahan			3. Peningkatan kualitas pendidikan, kesehatan untuk mendukung SDM yang berkelanjutan	0	48 Orang	100,000	Dinas Kesehatan
1	02	02	2.02	11	Pengelolaan Pelayanan Kesehatan Orang Terduga Tuberkulosis	Jumlah Orang Terduga Menderita Tuberkulosis yang Mendapatkan Pelayanan Sesuai Standar				30 Orang	30 Orang	5,041,970	5,900,000	3,300,000		DAK Non Fisik-BOKKB-BOK		3. Peningkatan kualitas pendidikan, kesehatan untuk mendukung SDM yang berkelanjutan	0	30 Orang	5,041,970	Dinas Kesehatan
1	02	02	2.02	12	Pengelolaan Pelayanan Kesehatan Orang dengan Risiko Terinfeksi HIV	Jumlah Orang Terduga Menderita HIV yang Mendapatkan Pelayanan Sesuai Standar				15 Orang	15 Orang	7,541,970	1,500,000	0		DAK Non Fisik-BOKKB-BOK		3. Peningkatan kualitas pendidikan, kesehatan untuk mendukung SDM yang berkelanjutan	0	15 Orang	7,541,970	Dinas Kesehatan
1	02	02	2.02	13	Pengelolaan Pelayanan Kesehatan bagi Penduduk pada Kondisi Kejadian Luar Biasa (KLB)	Jumlah Dokumen Hasil Pengelolaan Pelayanan Kesehatan bagi Penduduk pada Kondisi Kejadian Luar Biasa (KLB) Sesuai Standar				8 Dokumen	8 Dokumen	76,525,000	0	0		DAK Non Fisik-BOKKB-BOK		3. Peningkatan kualitas pendidikan, kesehatan untuk mendukung SDM yang berkelanjutan	0	8 Dokumen	76,525,000	Dinas Kesehatan
1	02	02	2.02	14	Pengelolaan Pelayanan Kesehatan bagi Penduduk Terdampak Krisis Kesehatan Akibat Bencana dan/atau Berpotensi Bencana	Jumlah Dokumen Hasil Pengelolaan Pelayanan Kesehatan bagi Penduduk Terdampak Krisis Kesehatan Akibat Bencana dan/atau Berpotensi Bencana Sesuai Standar				7 Dokumen	7 Dokumen	0	700,000	700,000		DAK Non Fisik-BOKKB-BOK		3. Peningkatan kualitas pendidikan, kesehatan untuk mendukung SDM yang berkelanjutan	0	7 Dokumen	700,000	Dinas Kesehatan

Penetapan Perubahan Rencana Kerja Pemerintah Daerah (RKPD)
Kabupaten Bojonegoro
Tahun 2023

Kode					Urusan/ Bidang Urusan/ Program/ Kegiatan/ Sub Kegiatan	Indikator Program/ Kegiatan/ Sub Kegiatan	Target Akhir Periode RPJMD	Realisasi Capaian RKPD Tahun 2021	Prakiraan Capaian Target RKPD Tahun 2022	Capaian Kinerja dan Kerangka Pendanaan								Kelompok Sasaran	Prakiraan Maju Rencana Tahun 2024		Perangkat Daerah Penanggung Jawab
										Target 2023		Pagu Indikatif			Lokasi	Sumber Dana	Prioritas			Target	Pagu Indikatif	
										Semula	Menjadi	RKPD 2023	APBD 2023	RKPD 2023 Perubahan			Nasional	Daerah				
1	02	02	2.02	15	Pengelolaan Pelayanan Kesehatan Gizi Masyarakat	Jumlah Dokumen Hasil Pengelolaan Pelayanan Kesehatan Gizi Masyarakat				3 Dokumen	3 Dokumen	43,255,000	2,900,000	88,188,000	Kab. Bojonegoro, Kalitidu, Semua Kelurahan	DAK Non Fisik-BOKKB-BOK		3. Peningkatan kualitas pendidikan, kesehatan untuk mendukung SDM yang berkelanjutan	0	3 Dokumen	43,255,000	Dinas Kesehatan
1	02	02	2.02	16	Pengelolaan Pelayanan Kesehatan Kerja dan Olahraga	Jumlah Dokumen Hasil Pengelolaan Pelayanan Kesehatan Kerja dan Olahraga				22 Dokumen	22 Dokumen	5,775,000	0	23,200,000	Kab. Bojonegoro, Kalitidu, Semua Kelurahan	DAK Non Fisik-BOKKB-BOK		3. Peningkatan kualitas pendidikan, kesehatan untuk mendukung SDM yang berkelanjutan	0	22 Dokumen	5,775,000	Dinas Kesehatan
1	02	02	2.02	17	Pengelolaan Pelayanan Kesehatan Lingkungan	Jumlah Dokumen Hasil Pengelolaan Pelayanan Kesehatan Lingkungan				10 Dokumen	10 Dokumen	15,650,000	8,600,000	8,600,000	Kab. Bojonegoro, Kalitidu, Semua Kelurahan	DAK Non Fisik-BOKKB-BOK		3. Peningkatan kualitas pendidikan, kesehatan untuk mendukung SDM yang berkelanjutan	0	10 Dokumen	15,650,000	Dinas Kesehatan
1	02	02	2.02	18	Pengelolaan Pelayanan Promosi Kesehatan	Jumlah Dokumen Hasil Pengelolaan Pelayanan Promosi Kesehatan pencapaian target pengelolaan pelayanan promosi kesehatan				1 Dokumen 6 dokumen	1 Dokumen 6 dokumen	38,987,500	0	15,000,000	Kab. Bojonegoro, Kalitidu, Semua Kelurahan	DAK Non Fisik-BOKKB-BOK		3. Peningkatan kualitas pendidikan, kesehatan untuk mendukung SDM yang berkelanjutan	0	1 Dokumen 6 dokumen	38,987,500	Dinas Kesehatan
1	02	02	2.02	20	Pengelolaan Surveilans Kesehatan	Jumlah Dokumen Hasil Pengelolaan Surveilans Kesehatan				8 Dokumen	8 Dokumen	45,950,520	6,600,000	1,000,000	Kab. Bojonegoro, Kalitidu, Semua Kelurahan	DAK Non Fisik-BOKKB-BOK		3. Peningkatan kualitas pendidikan, kesehatan untuk mendukung SDM yang berkelanjutan	0	8 Dokumen	45,950,520	Dinas Kesehatan
1	02	02	2.02	22	Pengelolaan Pelayanan Kesehatan Jiwa dan NAPZA	Jumlah Penyalahguna NAPZA yang Mendapatkan Pelayanan Kesehatan				52 Orang	52 Orang	125,000	0	4,650,000	Kab. Bojonegoro, Kalitidu, Semua Kelurahan	DAK Non Fisik-BOKKB-BOK		3. Peningkatan kualitas pendidikan, kesehatan untuk mendukung SDM yang berkelanjutan	0	52 Orang	125,000	Dinas Kesehatan
1	02	02	2.02	25	Pelayanan Kesehatan Penyakit Menular dan Tidak Menular	Jumlah Dokumen Hasil Pelayanan Kesehatan Penyakit Menular dan Tidak Menular				8 Dokumen	8 Dokumen	32,687,356	0	40,550,000	Kab. Bojonegoro, Kalitidu, Semua Kelurahan	DAK Non Fisik-BOKKB-BOK		3. Peningkatan kualitas pendidikan, kesehatan untuk mendukung SDM yang berkelanjutan 3. Peningkatan kualitas pendidikan, kesehatan untuk mendukung SDM yang berkelanjutan	0	8 Dokumen	32,298,940	Dinas Kesehatan

Penetapan Perubahan Rencana Kerja Pemerintah Daerah (RKPD)
Kabupaten Bojonegoro
Tahun 2023

Kode					Urusan/ Bidang Urusan/ Program/ Kegiatan/ Sub Kegiatan	Indikator Program/ Kegiatan/ Sub Kegiatan	Target Akhir Periode RPJMD	Realisasi Capaian RKPD Tahun 2021	Prakiraan Capaian Target RKPD Tahun 2022	Capaian Kinerja dan Kerangka Pendanaan								Kelompok Sasaran	Prakiraan Maju Rencana Tahun 2024		Perangkat Daerah Penanggung Jawab
										Target 2023		Pagu Indikatif			Lokasi	Sumber Dana	Prioritas			Target	Pagu Indikatif	
										Semula	Menjadi	RKPD 2023	APBD 2023	RKPD 2023 Perubahan			Nasional	Daerah				
1	02	02	2.02	28	Pengambilan dan Pengiriman Spesimen Penyakit Potensial KLB ke Laboratorium Rujukan/Nasional	Jumlah Spesimen Penyakit Potensial Kejadian Luar Biasa (KLB) ke Laboratorium Rujukan/Nasional yang Didistribusikan				24 Paket	24 Paket	300,000	500,000	500,000	Kab. Bojonegoro, Kalitidu, Semua Kelurahan	DAK Non Fisik-BOKKB-BOK		3. Peningkatan kualitas pendidikan, kesehatan untuk mendukung SDM yang berkelanjutan	0	24 Paket	300,000	Dinas Kesehatan
1	02	02	2.02	33	Operasional Pelayanan Puskesmas	Jumlah Dokumen Operasional Pelayanan Puskesmas				20 Dokumen	20 Dokumen	1,499,993,040	1,418,933,850	1,696,206,574	Kab. Bojonegoro, Kalitidu, Semua Kelurahan	LAIN-LAIN PENDAPATAN DAERAH YANG SAH DAK Non Fisik-BOKKB-BOK		3. Peningkatan kualitas pendidikan, kesehatan untuk mendukung SDM yang berkelanjutan	0	20 Dokumen	1,499,993,040	Dinas Kesehatan
1	02	02	2.02	36	Investigasi Awal Kejadian Tidak Diharapkan (Kejadian Ikutan Pasca Imunisasi dan Pemberian Obat Massal)	Jumlah Laporan Hasil Investigasi Awal Kejadian Tidak Diharapkan (Kejadian Ikutan Pasca Imunisasi dan Pemberian Obat Massal)				12 Laporan	12 Laporan	7,923,940	10,150,000	450,000	Kab. Bojonegoro, Kalitidu, Semua Kelurahan	DAK Non Fisik-BOKKB-BOK		3. Peningkatan kualitas pendidikan, kesehatan untuk mendukung SDM yang berkelanjutan	0	12 Laporan	7,923,940	Dinas Kesehatan
1	02	02	2.02	37	Pelaksanaan Kewaspadaan Dini dan Respon Wabah	Jumlah Dokumen Hasil Pelaksanaan Kewaspadaan Dini dan Respon Wabah				8 Dokumen	8 Dokumen	150,000	0	0	Kab. Bojonegoro, Kalitidu, Semua Kelurahan	DAK Non Fisik-BOKKB-BOK		3. Peningkatan kualitas pendidikan, kesehatan untuk mendukung SDM yang berkelanjutan	0	8 Dokumen	150,000	Dinas Kesehatan
1	02	02	2.02	39	Pengelolaan Pelayanan Kesehatan Dasar Melalui Pendekatan Keluarga	Jumlah Keluarga Yang Sudah Dikunjungi dan Diintervensi Masalah Kesehatannya Oleh Tenaga Kesehatan Puskesmas				100 Keluarga	100 Keluarga	50,000,000	0	0	Semua Kab/Kota, Semua Kecamatan, Semua Kelurahan Kab. Bojonegoro, Semua Kecamatan, Semua Kelurahan	DAK Non Fisik-BOKKB-BOK		3. Peningkatan kualitas pendidikan, kesehatan untuk mendukung SDM yang berkelanjutan 3. Peningkatan kualitas pendidikan, kesehatan untuk mendukung SDM yang berkelanjutan	0	100 Keluarga	50,000,000	Dinas Kesehatan
1	02	02	2.02	40	Pengelolaan pelayanan kesehatan orang dengan Tuberkulosis	Jumlah orang dengan Tuberkulosis yang mendapatkan pelayanan kesehatan sesuai standar					49 Orang	0	0	2,600,000	Semua Kab/Kota, Semua Kecamatan, Semua Kelurahan	DAK Non Fisik-BOKKB-BOK		3. Peningkatan kualitas pendidikan, kesehatan untuk mendukung SDM yang berkelanjutan	0	49 Orang	2,860,000	Dinas Kesehatan
1	02	02	2.02	42	Pengelolaan pelayanan kesehatan Malaria	Jumlah orang yang mendapatkan pelayanan kesehatan malaria					2 Orang	0	0	100,000	Semua Kab/Kota, Semua Kecamatan, Semua Kelurahan	DAK Non Fisik-BOKKB-BOK		3. Peningkatan kualitas pendidikan, kesehatan untuk mendukung SDM yang berkelanjutan	0	2 Orang	110,000	Dinas Kesehatan

Penetapan Perubahan Rencana Kerja Pemerintah Daerah (RKPD)
Kabupaten Bojonegoro
Tahun 2023

Kode					Urusan/ Bidang Urusan/ Program/ Kegiatan/ Sub Kegiatan	Indikator Program/ Kegiatan/ Sub Kegiatan	Target Akhir Periode RPJMD	Realisasi Capaian RKPD Tahun 2021	Prakiraan Capaian Target RKPD Tahun 2022	Capaian Kinerja dan Kerangka Pendanaan								Kelompok Sasaran	Prakiraan Maju Rencana Tahun 2024		Perangkat Daerah Penanggung Jawab
										Target 2023		Pagu Indikatif			Lokasi	Sumber Dana	Prioritas			Target	Pagu Indikatif	
										Semula	Menjadi	RKPD 2023	APBD 2023	RKPD 2023 Perubahan			Nasional	Daerah				
1	**02**	**03**			**PROGRAM PENINGKATAN KAPASITAS SUMBER DAYA MANUSIA KESEHATAN**	Persentase Fasilitas Kesehatan Yang Memiliki SDM Sesuai Standar (Jumlah Dan Kompetensi)	%		%	49.18 %	49.18 %	**105,267,264**	**13,872,000**	**0**						49.18 %	**119,527,680**	
1	**02**	**03**	2.02		**Perencanaan Kebutuhan dan Pendayagunaan Sumber Daya Manusia Kesehatan untuk UKP dan UKM di Wilayah Kabupaten/Kota**	Persentase Puskesmas Dengan Sumberdaya Manusia Kesehatan Sesuai Standar	%		%	85 %	85 %	**105,267,264**	**0**	**0**						85 %	**105,655,680**	
1	02	03	2.02	02	Pemenuhan Kebutuhan Sumber Daya Manusia Kesehatan Sesuai Standar	Jumlah Sumber Daya Manusia Kesehatan yang Memenuhi Standar di Fasilitas Pelayanan Kesehatan (Fasyankes)				12 Orang	12 Orang	105,267,264	0	0	Kab. Bojonegoro, Kalitidu, Pungpungan	DAK Non Fisik-BOKKB-BOK		3. Peningkatan kualitas pendidikan, kesehatan untuk mendukung SDM yang berkelanjutan	Masyarakat dan Kader	12 Orang	105,655,680	Dinas Kesehatan
1	**02**	**03**	2.03		**Pengembangan Mutu dan Peningkatan Kompetensi Teknis Sumber Daya Manusia Kesehatan Tingkat Daerah Kabupaten/Kota**							**0**	**13,872,000**	**0**							**13,872,000**	
1	02	03	2.03	01	Pengembangan Mutu dan Peningkatan Kompetensi Teknis Sumber Daya Manusia Kesehatan Tingkat Daerah Kabupaten/Kota	Jumlah Sumber Daya Manusia Kesehatan Tingkat Daerah Kabupaten/Kota yang Ditingkatkan Mutu dan Kompetensinya				516 Orang	516 Orang	0	13,872,000	0		DAK Non Fisik-BOKKB-BOK		3. Peningkatan kualitas pendidikan, kesehatan untuk mendukung SDM yang berkelanjutan		516 Orang	13,872,000	Dinas Kesehatan
1	**02**	**05**			**PROGRAM PEMBERDAYAAN MASYARAKAT BIDANG KESEHATAN**							**0**	**80,430,000**	**10,000,000**							**80,430,000**	
1	**02**	**05**	2.01		**Advokasi, Pemberdayaan, Kemitraan, Peningkatan Peran serta Masyarakat dan Lintas Sektor Tingkat Daerah Kabupaten/Kota**							**0**	**70,430,000**	**0**							**70,430,000**	

Penetapan Perubahan Rencana Kerja Pemerintah Daerah (RKPD)
Kabupaten Bojonegoro
Tahun 2023

Kode					Urusan/ Bidang Urusan/ Program/ Kegiatan/ Sub Kegiatan	Indikator Program/ Kegiatan/ Sub Kegiatan	Target Akhir Periode RPJMD	Realisasi Capaian RKPD Tahun 2021	Prakiraan Capaian Target RKPD Tahun 2022	Capaian Kinerja dan Kerangka Pendanaan								Kelompok Sasaran	Prakiraan Maju Rencana Tahun 2024		Perangkat Daerah Penanggung Jawab
										Target 2023		Pagu Indikatif			Lokasi	Sumber Dana	Prioritas			Target	Pagu Indikatif	
										Semula	Menjadi	RKPD 2023	APBD 2023	RKPD 2023 Perubahan			Nasional	Daerah				
1	02	05	2.01	01	Peningkatan Upaya Promosi Kesehatan, Advokasi, Kemitraan dan Pemberdayaan Masyarakat	Jumlah Dokumen Promosi Kesehatan, Advokasi, Kemitraan dan Pemberdayaan Masyarakat				227 Dokumen	227 Dokumen	0	70,430,000	0		DAK Non Fisik-BOKKB-BOK		3. Peningkatan kualitas pendidikan, kesehatan untuk mendukung SDM yang berkelanjutan		227 Dokumen	70,430,000	Dinas Kesehatan
1	**02**	**05**	2.03		**Pengembangan dan Pelaksanaan Upaya Kesehatan Bersumber Daya Masyarakat (UKBM) Tingkat Daerah Kabupaten/Kota**							**0**	**10,000,000**	**10,000,000**							**10,000,000**	
1	02	05	2.03	01	Bimbingan Teknis dan Supervisi Pengembangan dan Pelaksanaan Upaya Kesehatan Bersumber Daya Masyarakat (UKBM)	Jumlah Dokumen Hasil Bimbingan Teknis dan Supervisi Upaya Kesehatan Bersumber Daya Masyarakat (UKBM)				120 Dokumen	120 Dokumen	0	10,000,000	10,000,000		DAK Non Fisik-BOKKB-BOK		3. Peningkatan kualitas pendidikan, kesehatan untuk mendukung SDM yang berkelanjutan		120 Dokumen	10,000,000	Dinas Kesehatan
1					**URUSAN PEMERINTAHAN WAJIB YANG BERKAITAN DENGAN PELAYANAN DASAR**																	
1	**02**				**URUSAN PEMERINTAHAN BIDANG KESEHATAN**							**2,730,363,895**	**2,484,924,950**	**2,704,701,584**							**2,864,553,895**	
1	**02**	**02**			**PROGRAM PEMENUHAN UPAYA KESEHATAN PERORANGAN DAN UPAYA KESEHATAN MASYARAKAT**	Angka Kematian Bayi (AKB) Angka Kematian Ibu (AKI) Indeks Kepuasan Masyarakat (IKM) Prevalensi Stunting	per 1000 KH per 100.000 KH Indeks %		per 1000 KH per 100.000 KH Indeks %	6.06 per 1000 KH 90.91 per 100.000 KH 3.34 Indeks 5.70 %	6.06 per 1000 KH 90.91 per 100.000 KH 3.34 Indeks 5.70 %	**2,625,456,631**	**2,484,924,950**	**2,681,111,584**						6.06 per 1000 KH 90.91 per 100.000 KH 3.34 Indeks 5.70 %	**2,729,867,855**	

Penetapan Perubahan Rencana Kerja Pemerintah Daerah (RKPD)
Kabupaten Bojonegoro
Tahun 2023

Kode					Urusan/ Bidang Urusan/ Program/ Kegiatan/ Sub Kegiatan	Indikator Program/ Kegiatan/ Sub Kegiatan	Target Akhir Periode RPJMD	Realisasi Capaian RKPD Tahun 2021	Prakiraan Capaian Target RKPD Tahun 2022	Capaian Kinerja dan Kerangka Pendanaan								Kelompok Sasaran	Prakiraan Maju Rencana Tahun 2024		Perangkat Daerah Penanggung Jawab
										Target 2023		Pagu Indikatif			Lokasi	Sumber Dana	Prioritas			Target	Pagu Indikatif	
										Semula	Menjadi	RKPD 2023	APBD 2023	RKPD 2023 Perubahan			Nasional	Daerah				
1	**02**	**02**	2.02		**Penyediaan Layanan Kesehatan untuk UKM dan UKP Rujukan Tingkat Daerah Kabupaten/Kota**	Persentase Anak Usia Pendidikan Dasar Yang Mendapatkan Pelayanan Kesehatan Sesuai Standar	%		%	100 %	100 %	**2,625,456,631**	**2,484,924,950**	**2,681,111,584**						100 %	**2,729,867,855**	
							%		%	100 %	100 %									100 %		
							%		%	100 %	100 %									100 %		
							%		%	100 %	100 %									100 %		
						Persentase Ibu Bersalin Mendapatkan Pelayanan Persalinan Sesuai Standar	%		%	100 %	100 %									100 %		
							%		%	100 %	100 %									100 %		
							%		%	100 %	100 %									100 %		
						Persentase Ibu Hamil Mendapatkan Pelayanan Kesehatan Ibu Hamil Sesuai Standar	%		%	100 %	100 %									100 %		
							%		%	100 %	100 %									100 %		
							%		%	100 %	100 %									100 %		
							%		%	100 %	100 %									100 %		
						Persentase Jumlah Bayi Baru Lahir Usia 0-28 Hari Mendapat Pelayanan Kesehatan Sesuai Standar	%		%	100 %	100 %									100 %		
						Persentase Orang Dengan Gangguan Jiwa (ODGJ) Berat Yang Mendapatkan Pelayanan Kesehatan Sesuai Standar	%		%	100 %	100 %									100 %		
						Persentase Orang Dengan Resiko Terinfeksi HIV Mendapatkan Pemeriksaan HIV Sesuai Standar	%		%	100 %	100 %									100 %		
						Persentase Orang Dengan TB Mendapatkan Pelayanan Kesehatan Sesuai Standar	%		%	100 %	100 %									100 %		
						Persentase Pelayanan Kesehatan Balita Sesuai Standar	%		%	100 %	100 %									100 %		
						Persentase Penderita Diabetes Melitus Yang Mendapatkan Pelayanan Kesehatan Sesuai Standar	%		%	100 %	100 %									100 %		
						Persentase Penderita Hipertensi Yang Mendapatkan Pelayanan Kesehatan Sesuai Standar	%		%	100 %	100 %									100 %		
						Persentase Warga Negara Usia 15 - 59 Tahun Yang Mendapatkan Pelayanan Skrining Kesehatan Sesuai Standar	%		%	100 %	100 %									100 %		

Penetapan Perubahan Rencana Kerja Pemerintah Daerah (RKPD)
Kabupaten Bojonegoro
Tahun 2023

Kode					Urusan/ Bidang Urusan/ Program/ Kegiatan/ Sub Kegiatan	Indikator Program/ Kegiatan/ Sub Kegiatan	Target Akhir Periode RPJMD	Realisasi Capaian RKPD Tahun 2021	Prakiraan Capaian Target RKPD Tahun 2022	Capaian Kinerja dan Kerangka Pendanaan								Kelompok Sasaran	Prakiraan Maju Rencana Tahun 2024		Perangkat Daerah Penanggung Jawab
										Target 2023		Pagu Indikatif			Lokasi	Sumber Dana	Prioritas			Target	Pagu Indikatif	
										Semula	Menjadi	RKPD 2023	APBD 2023	RKPD 2023 Perubahan			Nasional	Daerah				
						Persentase Warga Negara Usia 60 Tahun Ke Atas Mendapatkan Skrining Kesehatan Sesuai Standard																
1	02	02	2.02	01	Pengelolaan Pelayanan Kesehatan Ibu Hamil	Jumlah Ibu Hamil yang Mendapatkan Pelayanan Kesehatan Sesuai Standar				1 Orang	1 Orang	59,450,608	87,000,000	80,500,000	Semua Kab/Kota, Semua Kecamatan, Semua Kelurahan	DAK Non Fisik-BOKKB-BOK		3. Peningkatan kualitas pendidikan, kesehatan untuk mendukung SDM yang berkelanjutan	Masyarakat dan Kader	1 Orang	22,859,890	Dinas Kesehatan
1	02	02	2.02	02	Pengelolaan Pelayanan Kesehatan Ibu Bersalin	Jumlah Ibu Bersalin yang Mendapatkan Pelayanan Kesehatan Sesuai Standar				1 Orang	1 Orang	2,500,000	22,100,000	0	Semua Kab/Kota, Semua Kecamatan, Semua Kelurahan	DAK Non Fisik-BOKKB-BOK		3. Peningkatan kualitas pendidikan, kesehatan untuk mendukung SDM yang berkelanjutan	Masyarakat dan Kader	1 Orang	29,017,410	Dinas Kesehatan
1	02	02	2.02	03	Pengelolaan Pelayanan Kesehatan Bayi Baru Lahir	Jumlah Bayi Baru Lahir yang Mendapatkan Pelayanan Kesehatan Sesuai Standar				1 Orang	1 Orang	2,552,500	1,000,000	0	Semua Kab/Kota, Semua Kecamatan, Semua Kelurahan	DAK Non Fisik-BOKKB-BOK		3. Peningkatan kualitas pendidikan, kesehatan untuk mendukung SDM yang berkelanjutan	Masyarakat dan Kader	1 Orang	2,415,000	Dinas Kesehatan
1	02	02	2.02	04	Pengelolaan Pelayanan Kesehatan Balita	Jumlah Balita yang Mendapatkan Pelayanan Kesehatan Sesuai Standar				0 Orang	0 Orang	0	27,650,000	63,350,000	Kab. Bojonegoro, Malo, Semua Kelurahan	DAK Non Fisik-BOKKB-BOK			Masyarakat dan Kader	0 Orang	27,650,000	Dinas Kesehatan
1	02	02	2.02	05	Pengelolaan Pelayanan Kesehatan pada Usia Pendidikan Dasar	Jumlah Anak Usia Pendidikan Dasar yang Mendapatkan Pelayanan Kesehatan Sesuai Standar				1 Orang	1 Orang	27,362,098	34,489,000	29,989,000	Semua Kab/Kota, Semua Kecamatan, Semua Kelurahan	DAK Non Fisik-BOKKB-BOK		3. Peningkatan kualitas pendidikan, kesehatan untuk mendukung SDM yang berkelanjutan	Masyarakat dan Kader	1 Orang	27,341,700	Dinas Kesehatan
1	02	02	2.02	06	Pengelolaan Pelayanan Kesehatan pada Usia Produktif	Jumlah Penduduk Usia Produktif yang Mendapatkan Pelayanan Kesehatan Sesuai Standar				0 Orang	0 Orang	0	4,100,000	2,900,000	Kab. Bojonegoro, Malo, Semua Kelurahan	DAK Non Fisik-BOKKB-BOK		3. Peningkatan kualitas pendidikan, kesehatan untuk mendukung SDM yang berkelanjutan	Masyarakat dan Kader	0 Orang	4,100,000	Dinas Kesehatan
1	02	02	2.02	07	Pengelolaan Pelayanan Kesehatan pada Usia Lanjut	Jumlah Penduduk Usia Lanjut yang Mendapatkan Pelayanan Kesehatan Sesuai Standar				1 Orang	1 Orang	6,125,000	28,800,000	28,800,000	Semua Kab/Kota, Semua Kecamatan, Semua Kelurahan	DAK Non Fisik-BOKKB-BOK		3. Peningkatan kualitas pendidikan, kesehatan untuk mendukung SDM yang berkelanjutan	Masyarakat dan Kader	1 Orang	6,125,000	Dinas Kesehatan

Penetapan Perubahan Rencana Kerja Pemerintah Daerah (RKPD)
Kabupaten Bojonegoro
Tahun 2023

Kode					Urusan/ Bidang Urusan/ Program/ Kegiatan/ Sub Kegiatan	Indikator Program/ Kegiatan/ Sub Kegiatan	Target Akhir Periode RPJMD	Realisasi Capaian RKPD Tahun 2021	Prakiraan Capaian Target RKPD Tahun 2022	Capaian Kinerja dan Kerangka Pendanaan								Kelompok Sasaran	Prakiraan Maju Rencana Tahun 2024		Perangkat Daerah Penanggung Jawab
										Target 2023		Pagu Indikatif			Lokasi	Sumber Dana	Prioritas			Target	Pagu Indikatif	
										Semula	Menjadi	RKPD 2023	APBD 2023	RKPD 2023 Perubahan			Nasional	Daerah				
1	02	02	2.02	08	Pengelolaan Pelayanan Kesehatan Penderita Hipertensi	Jumlah Penderita Hipertensi yang Mendapatkan Pelayanan Kesehatan Sesuai Standar				0 Orang	0 Orang	0	3,000,000	0	Kab. Bojonegoro, Malo, Semua Kelurahan	DAK Non Fisik-BOKKB-BOK		3. Peningkatan kualitas pendidikan, kesehatan untuk mendukung SDM yang berkelanjutan	Masyarakat dan Kader	0 Orang	3,000,000	Dinas Kesehatan
1	02	02	2.02	09	Pengelolaan Pelayanan Kesehatan Penderita Diabetes Melitus	Jumlah Penderita Diabetes Melitus yang Mendapatkan Pelayanan Kesehatan Sesuai Standar				0 Orang	0 Orang	0	1,600,000	0	Kab. Bojonegoro, Malo, Semua Kelurahan	DAK Non Fisik-BOKKB-BOK		3. Peningkatan kualitas pendidikan, kesehatan untuk mendukung SDM yang berkelanjutan	Masyarakat dan Kader	0 Orang	3,000,000	Dinas Kesehatan
1	02	02	2.02	10	Pengelolaan Pelayanan Kesehatan Orang dengan Gangguan Jiwa Berat	Jumlah Orang yang Mendapatkan Pelayanan Kesehatan Orang dengan Gangguan Jiwa Berat Sesuai Standar				0 Orang	0 Orang	0	17,900,000	7,500,000	Semua Kab/Kota, Semua Kecamatan, Semua Kelurahan Kab. Bojonegoro, Malo, Semua Kelurahan	DAK Non Fisik-BOKKB-BOK DAK Non Fisik-BOKKB-BOK		3. Peningkatan kualitas pendidikan, kesehatan untuk mendukung SDM yang berkelanjutan 3. Peningkatan kualitas pendidikan, kesehatan untuk mendukung SDM yang berkelanjutan	Masyarakat dan Kader	0 Orang	17,900,000	Dinas Kesehatan
1	02	02	2.02	11	Pengelolaan Pelayanan Kesehatan Orang Terduga Tuberkulosis	Jumlah Orang Terduga Menderita Tuberkulosis yang Mendapatkan Pelayanan Sesuai Standar				0 Orang	0 Orang	0	16,600,000	5,000,000	Kab. Bojonegoro, Malo, Semua Kelurahan	DAK Non Fisik-BOKKB-BOK		3. Peningkatan kualitas pendidikan, kesehatan untuk mendukung SDM yang berkelanjutan	Masyarakat dan Kader	0 Orang	16,600,000	Dinas Kesehatan
1	02	02	2.02	12	Pengelolaan Pelayanan Kesehatan Orang dengan Risiko Terinfeksi HIV	Jumlah Orang Terduga Menderita HIV yang Mendapatkan Pelayanan Sesuai Standar				1 Orang	1 Orang	0	2,000,000	1,000,000	Semua Kab/Kota, Semua Kecamatan, Semua Kelurahan	DAK Non Fisik-BOKKB-BOK		3. Peningkatan kualitas pendidikan, kesehatan untuk mendukung SDM yang berkelanjutan	Masyarakat dan Kader	1 Orang	1,875,000	Dinas Kesehatan
1	02	02	2.02	13	Pengelolaan Pelayanan Kesehatan bagi Penduduk pada Kondisi Kejadian Luar Biasa (KLB)	Jumlah Dokumen Hasil Pengelolaan Pelayanan Kesehatan bagi Penduduk pada Kondisi Kejadian Luar Biasa (KLB) Sesuai Standar				1 Dokumen	1 Dokumen	116,050,000	5,500,000	0	Semua Kab/Kota, Semua Kecamatan, Semua Kelurahan	DAK Non Fisik-BOKKB-BOK		3. Peningkatan kualitas pendidikan, kesehatan untuk mendukung SDM yang berkelanjutan	Masyarakat dan Kader	1 Dokumen	130,112,500	Dinas Kesehatan
1	02	02	2.02	15	Pengelolaan Pelayanan Kesehatan Gizi Masyarakat	Jumlah Dokumen Hasil Pengelolaan Pelayanan Kesehatan Gizi Masyarakat				1 Dokumen	1 Dokumen	125,375,275	43,500,000	77,472,500	Semua Kab/Kota, Semua Kecamatan, Semua Kelurahan	DAK Non Fisik-BOKKB-BOK		3. Peningkatan kualitas pendidikan, kesehatan untuk mendukung SDM yang berkelanjutan	Masyarakat dan Kader	1 Dokumen	129,843,300	Dinas Kesehatan

Penetapan Perubahan Rencana Kerja Pemerintah Daerah (RKPD)
Kabupaten Bojonegoro
Tahun 2023

Kode					Urusan/ Bidang Urusan/ Program/ Kegiatan/ Sub Kegiatan	Indikator Program/ Kegiatan/ Sub Kegiatan	Target Akhir Periode RPJMD	Realisasi Capaian RKPD Tahun 2021	Prakiraan Capaian Target RKPD Tahun 2022	Capaian Kinerja dan Kerangka Pendanaan								Kelompok Sasaran	Prakiraan Maju Rencana Tahun 2024		Perangkat Daerah Penanggung Jawab
										Target 2023		Pagu Indikatif			Lokasi	Sumber Dana	Prioritas			Target	Pagu Indikatif	
										Semula	Menjadi	RKPD 2023	APBD 2023	RKPD 2023 Perubahan			Nasional	Daerah				
1	02	02	2.02	16	Pengelolaan Pelayanan Kesehatan Kerja dan Olahraga	Jumlah Dokumen Hasil Pengelolaan Pelayanan Kesehatan Kerja dan Olahraga				1 Dokumen	1 Dokumen	55,351,006	72,813,500	34,000,000	Semua Kab/Kota, Semua Kecamatan, Semua Kelurahan	DAK Non Fisik-BOKKB-BOK		3. Peningkatan kualitas pendidikan, kesehatan untuk mendukung SDM yang berkelanjutan	Masyarakat dan Kader	1 Dokumen	23,080,130	Dinas Kesehatan
1	02	02	2.02	17	Pengelolaan Pelayanan Kesehatan Lingkungan	Jumlah Dokumen Hasil Pengelolaan Pelayanan Kesehatan Lingkungan				1 Dokumen	1 Dokumen	12,962,500	17,250,000	12,000,000	Semua Kab/Kota, Semua Kecamatan, Semua Kelurahan	DAK Non Fisik-BOKKB-BOK		3. Peningkatan kualitas pendidikan, kesehatan untuk mendukung SDM yang berkelanjutan	Masyarakat dan Kader	1 Dokumen	5,462,500	Dinas Kesehatan
1	02	02	2.02	18	Pengelolaan Pelayanan Promosi Kesehatan	Jumlah Dokumen Hasil Pengelolaan Pelayanan Promosi Kesehatan				1 Dokumen	1 Dokumen	171,026,036	70,272,500	77,013,500	Semua Kab/Kota, Semua Kecamatan, Semua Kelurahan	DAK Non Fisik-BOKKB-BOK		3. Peningkatan kualitas pendidikan, kesehatan untuk mendukung SDM yang berkelanjutan	Masyarakat dan Kader	1 Dokumen	116,444,445	Dinas Kesehatan
1	02	02	2.02	20	Pengelolaan Surveilans Kesehatan	Jumlah Dokumen Hasil Pengelolaan Surveilans Kesehatan				0 Dokumen	0 Dokumen	0	33,940,000	6,200,000	Semua Kab/Kota, Semua Kecamatan, Semua Kelurahan	DAK Non Fisik-BOKKB-BOK		3. Peningkatan kualitas pendidikan, kesehatan untuk mendukung SDM yang berkelanjutan	Masyarakat dan Kader	0 Dokumen	33,940,000	Dinas Kesehatan
1	02	02	2.02	22	Pengelolaan Pelayanan Kesehatan Jiwa dan NAPZA	Jumlah Penyalahguna NAPZA yang Mendapatkan Pelayanan Kesehatan				0 Orang	0 Orang	15,250,000	0	10,400,000	Kab. Bojonegoro, Malo, Semua Kelurahan	DAK Non Fisik-BOKKB-BOK		3. Peningkatan kualitas pendidikan, kesehatan untuk mendukung SDM yang berkelanjutan	Masyarakat dan Kader	0 Orang	15,250,000	Dinas Kesehatan
1	02	02	2.02	25	Pelayanan Kesehatan Penyakit Menular dan Tidak Menular	Jumlah Dokumen Hasil Pelayanan Kesehatan Penyakit Menular dan Tidak Menular				1 Dokumen	1 Dokumen	138,787,500	40,250,000	59,650,000	Semua Kab/Kota, Semua Kecamatan, Semua Kelurahan	DAK Non Fisik-BOKKB-BOK		3. Peningkatan kualitas pendidikan, kesehatan untuk mendukung SDM yang berkelanjutan	Masyarakat dan Kader	1 Dokumen	148,184,840	Dinas Kesehatan
1	02	02	2.02	28	Pengambilan dan Pengiriman Spesimen Penyakit Potensial KLB ke Laboratorium Rujukan/Nasional	Jumlah Spesimen Penyakit Potensial Kejadian Luar Biasa (KLB) ke Laboratorium Rujukan/Nasional yang Didistribusikan					0 Paket	0	0	500,000	Kab. Bojonegoro, Malo, Semua Kelurahan	DAK Non Fisik-BOKKB-BOK		3. Peningkatan kualitas pendidikan, kesehatan untuk mendukung SDM yang berkelanjutan	Masyarakat dan Kader	0 Paket	500,000	Dinas Kesehatan
1	02	02	2.02	33	Operasional Pelayanan Puskesmas	Jumlah Dokumen Operasional Pelayanan Puskesmas				1 Dokumen	1 Dokumen	1,889,064,108	1,950,659,950	2,172,436,584	Semua Kab/Kota, Semua Kecamatan, Semua Kelurahan	DAK Non Fisik-BOKKB-BOK LAIN-LAIN PENDAPATAN DAERAH YANG SAH		3. Peningkatan kualitas pendidikan, kesehatan untuk mendukung SDM yang berkelanjutan	Masyarakat dan Kader	1 Dokumen	1,949,166,140	Dinas Kesehatan

Penetapan Perubahan Rencana Kerja Pemerintah Daerah (RKPD)
Kabupaten Bojonegoro
Tahun 2023

Kode					Urusan/ Bidang Urusan/ Program/ Kegiatan/ Sub Kegiatan	Indikator Program/ Kegiatan/ Sub Kegiatan	Target Akhir Periode RPJMD	Realisasi Capaian RKPD Tahun 2021	Prakiraan Capaian Target RKPD Tahun 2022	Capaian Kinerja dan Kerangka Pendanaan								Kelompok Sasaran	Prakiraan Maju Rencana Tahun 2024		Perangkat Daerah Penanggung Jawab
										Target 2023		Pagu Indikatif			Lokasi	Sumber Dana	Prioritas			Target	Pagu Indikatif	
										Semula	Menjadi	RKPD 2023	APBD 2023	RKPD 2023 Perubahan			Nasional	Daerah				
1	02	02	2.02	36	Investigasi Awal Kejadian Tidak Diharapkan (Kejadian Ikutan Pasca Imunisasi dan Pemberian Obat Massal)	Jumlah Laporan Hasil Investigasi Awal Kejadian Tidak Diharapkan (Kejadian Ikutan Pasca Imunisasi dan Pemberian Obat Massal)				0 Laporan	0 Laporan	0	4,500,000	4,500,000	Kab. Bojonegoro, Semua Kecamatan, Semua Kelurahan	DAK Non Fisik-BOKKB-BOK		3. Peningkatan kualitas pendidikan, kesehatan untuk mendukung SDM yang berkelanjutan	Masyarakat dan Kader	0 Laporan	4,500,000	Dinas Kesehatan
1	02	02	2.02	39	Pengelolaan Pelayanan Kesehatan Dasar Melalui Pendekatan Keluarga							3,600,000	0	0					Masyarakat dan Kader		3,600,000	Dinas Kesehatan
1	02	02	2.02	40	Pengelolaan pelayanan kesehatan orang dengan Tuberkulosis	Jumlah orang dengan Tuberkulosis yang mendapatkan pelayanan kesehatan sesuai standar					0 Orang	0	0	7,500,000	Kab. Bojonegoro, Malo, Semua Kelurahan	DAK Non Fisik-BOKKB-BOK		3. Peningkatan kualitas pendidikan, kesehatan untuk mendukung SDM yang berkelanjutan	Masyarakat dan Kader	0 Orang	7,500,000	Dinas Kesehatan
1	02	02	2.02	42	Pengelolaan pelayanan kesehatan Malaria	Jumlah orang yang mendapatkan pelayanan kesehatan malaria					0 Orang	0	0	400,000	Kab. Bojonegoro, Malo, Semua Kelurahan	DAK Non Fisik-BOKKB-BOK		3. Peningkatan kualitas pendidikan, kesehatan untuk mendukung SDM yang berkelanjutan	Masyarakat dan Kader	0 Orang	400,000	Dinas Kesehatan
1	**02**	**03**			**PROGRAM PENINGKATAN KAPASITAS SUMBER DAYA MANUSIA KESEHATAN**	Persentase Fasilitas Kesehatan Yang Memiliki SDM Sesuai Standar (Jumlah Dan Kompetensi)	%		%	85 %	85 %	**104,907,264**	**0**	**0**						85 %	**105,655,680**	
1	**02**	**03**	2.02		**Perencanaan Kebutuhan dan Pendayagunaan Sumber Daya Manusia Kesehatan untuk UKP dan UKM di Wilayah Kabupaten/Kota**	Persentase Puskesmas Dengan Sumberdaya Manusia Kesehatan Sesuai Standar	%		%	85 %	85 %	**104,907,264**	**0**	**0**						85 %	**105,655,680**	
1	02	03	2.02	02	Pemenuhan Kebutuhan Sumber Daya Manusia Kesehatan Sesuai Standar	Jumlah Sumber Daya Manusia Kesehatan yang Memenuhi Standar di Fasilitas Pelayanan Kesehatan (Fasyankes)				1 Orang	1 Orang	104,907,264	0	0	Semua Kab/Kota, Semua Kecamatan, Semua Kelurahan	DAK Non Fisik-BOKKB-BOK		3. Peningkatan kualitas pendidikan, kesehatan untuk mendukung SDM yang berkelanjutan	Masyarakat dan Kader	1 Orang	105,655,680	Dinas Kesehatan
1	**02**	**05**			**PROGRAM PEMBERDAYAAN MASYARAKAT BIDANG KESEHATAN**	Persentase Desa /Kelurahan Siaga Aktif Purnama Dan Mandiri	%		%	18 %	18 %	**0**	**0**	**23,590,000**						18 %	**29,030,360**	

Penetapan Perubahan Rencana Kerja Pemerintah Daerah (RKPD)
Kabupaten Bojonegoro
Tahun 2023

Kode					Urusan/ Bidang Urusan/ Program/ Kegiatan/ Sub Kegiatan	Indikator Program/ Kegiatan/ Sub Kegiatan	Target Akhir Periode RPJMD	Realisasi Capaian RKPD Tahun 2021	Prakiraan Capaian Target RKPD Tahun 2022	Capaian Kinerja dan Kerangka Pendanaan								Kelompok Sasaran	Prakiraan Maju Rencana Tahun 2024		Perangkat Daerah Penanggung Jawab
										Target 2023		Pagu Indikatif			Lokasi	Sumber Dana	Prioritas			Target	Pagu Indikatif	
										Semula	Menjadi	RKPD 2023	APBD 2023	RKPD 2023 Perubahan			Nasional	Daerah				
1	**02**	**05**	2.03		**Pengembangan dan Pelaksanaan Upaya Kesehatan Bersumber Daya Masyarakat (UKBM) Tingkat Daerah Kabupaten/Kota**	Persentase Desa Dengan Jumlah UKBM Aktif > 4	%		%	85 %	85 %	**0**	**0**	**23,590,000**						85 %	**29,030,360**	
1	02	05	2.03	01	Bimbingan Teknis dan Supervisi Pengembangan dan Pelaksanaan Upaya Kesehatan Bersumber Daya Masyarakat (UKBM)	Jumlah Dokumen Hasil Bimbingan Teknis dan Supervisi Upaya Kesehatan Bersumber Daya Masyarakat (UKBM)				1 Dokumen	1 Dokumen	0	0	23,590,000	Semua Kab/Kota, Semua Kecamatan, Semua Kelurahan	DAK Non Fisik-BOKKB-BOK		3. Peningkatan kualitas pendidikan, kesehatan untuk mendukung SDM yang berkelanjutan	Masyarakat dan Kader	1 Dokumen	29,030,360	Dinas Kesehatan
1					**URUSAN PEMERINTAHAN WAJIB YANG BERKAITAN DENGAN PELAYANAN DASAR**																	
1	**02**				**URUSAN PEMERINTAHAN BIDANG KESEHATAN**							**2,813,003,900**	**2,560,991,350**	**2,410,271,767**							**829,163,050**	
1	**02**	**02**			**PROGRAM PEMENUHAN UPAYA KESEHATAN PERORANGAN DAN UPAYA KESEHATAN MASYARAKAT**	Angka Kematian Bayi (AKB) Angka Kematian Ibu (AKI) Indeks Kepuasan Masyarakat (IKM) Prevalensi Stunting	per 1000 KH per 100.000 KH Indeks %		per 1000 KH per 100.000 KH Indeks %	6.06 per 1000 KH 90.91 per 100.000 KH 3.34 Indeks 5.70 %	6.06 per 1000 KH 90.91 per 100.000 KH 3.34 Indeks 5.70 %	**2,712,998,452**	**2,527,602,850**	**2,397,571,767**						6.06 per 1000 KH 90.91 per 100.000 KH 3.34 Indeks 5.70 %	**726,369,102**	

Penetapan Perubahan Rencana Kerja Pemerintah Daerah (RKPD)
Kabupaten Bojonegoro
Tahun 2023

Kode					Urusan/ Bidang Urusan/ Program/ Kegiatan/ Sub Kegiatan	Indikator Program/ Kegiatan/ Sub Kegiatan	Target Akhir Periode RPJMD	Realisasi Capaian RKPD Tahun 2021	Prakiraan Capaian Target RKPD Tahun 2022	Capaian Kinerja dan Kerangka Pendanaan								Kelompok Sasaran	Prakiraan Maju Rencana Tahun 2024		Perangkat Daerah Penanggung Jawab
										Target 2023		Pagu Indikatif			Lokasi	Sumber Dana	Prioritas			Target	Pagu Indikatif	
										Semula	Menjadi	RKPD 2023	APBD 2023	RKPD 2023 Perubahan			Nasional	Daerah				
1	**02**	**02**	2.02		**Penyediaan Layanan Kesehatan untuk UKM dan UKP Rujukan Tingkat Daerah Kabupaten/Kota**	Persentase Anak Usia Pendidikan Dasar Yang Mendapatkan Pelayanan Kesehatan Sesuai Standar	%		%	100 %	100 %	**2,712,998,452**	**2,527,602,850**	**2,397,571,767**						100 %	**726,369,102**	
						Persentase Ibu Bersalin Mendapatkan Pelayanan Persalinan Sesuai Standar	%		%	100 %	100 %									100 %		
						Persentase Ibu Hamil Mendapatkan Pelayanan Kesehatan Ibu Hamil Sesuai Standar	%		%	100 %	100 %									100 %		
						Persentase Jumlah Bayi Baru Lahir Usia 0-28 Hari Mendapat Pelayanan Kesehatan Sesuai Standar	%		%	100 %	100 %									100 %		
						Persentase Orang Dengan Gangguan Jiwa (ODGJ) Berat Yang Mendapatkan Pelayanan Kesehatan Sesuai Standar	%		%	100 %	100 %									100 %		
						Persentase Orang Dengan Resiko Terinfeksi HIV Mendapatkan Pemeriksaan HIV Sesuai Standar	%		%	100 %	100 %									100 %		
						Persentase Orang Dengan TB Mendapatkan Pelayanan Kesehatan Sesuai Standar	%		%	100 %	100 %									100 %		
						Persentase Pelayanan Kesehatan Balita Sesuai Standar	%		%	100 %	100 %									100 %		
						Persentase Penderita Diabetes Melitus Yang Mendapatkan Pelayanan Kesehatan Sesuai Standar	%		%	100 %	100 %									100 %		
						Persentase Penderita Hipertensi Yang Mendapatkan Pelayanan Kesehatan Sesuai Standar	%		%	100 %	100 %									100 %		
						Persentase Warga Negara Usia 15 - 59 Tahun Yang Mendapatkan Pelayanan Skrining Kesehatan Sesuai Standar	%		%	100 %	100 %									100 %		

Penetapan Perubahan Rencana Kerja Pemerintah Daerah (RKPD)
Kabupaten Bojonegoro
Tahun 2023

Kode					Urusan/ Bidang Urusan/ Program/ Kegiatan/ Sub Kegiatan	Indikator Program/ Kegiatan/ Sub Kegiatan	Target Akhir Periode RPJMD	Realisasi Capaian RKPD Tahun 2021	Prakiraan Capaian Target RKPD Tahun 2022	Capaian Kinerja dan Kerangka Pendanaan								Kelompok Sasaran	Prakiraan Maju Rencana Tahun 2024		Perangkat Daerah Penanggung Jawab
										Target 2023		Pagu Indikatif			Lokasi	Sumber Dana	Prioritas			Target	Pagu Indikatif	
										Semula	Menjadi	RKPD 2023	APBD 2023	RKPD 2023 Perubahan			Nasional	Daerah				
						Persentase Warga Negara Usia 60 Tahun Ke Atas Mendapatkan Skrining Kesehatan Sesuai Standard																
1	02	02	2.02	01	Pengelolaan Pelayanan Kesehatan Ibu Hamil	Jumlah Ibu Hamil yang Mendapatkan Pelayanan Kesehatan Sesuai Standar				381 Orang	381 Orang	44,204,454	65,536,250	98,400,000	Kab. Bojonegoro, Purwosari, Semua Kelurahan	DAK Non Fisik-BOKKB-BOK		3. Peningkatan kualitas pendidikan, kesehatan untuk mendukung SDM yang berkelanjutan	Masyarakat dan Kader	381 Orang	44,204,454	Dinas Kesehatan
1	02	02	2.02	02	Pengelolaan Pelayanan Kesehatan Ibu Bersalin	Jumlah Ibu Bersalin yang Mendapatkan Pelayanan Kesehatan Sesuai Standar				363 Orang	363 Orang	20,407,403	50,400,000	0	Semua Kab/Kota, Semua Kecamatan, Semua Kelurahan	DAK Non Fisik-BOKKB-BOK		3. Peningkatan kualitas pendidikan, kesehatan untuk mendukung SDM yang berkelanjutan	Masyarakat dan Kader	363 Orang	20,407,403	Dinas Kesehatan
1	02	02	2.02	03	Pengelolaan Pelayanan Kesehatan Bayi Baru Lahir	Jumlah Bayi Baru Lahir yang Mendapatkan Pelayanan Kesehatan Sesuai Standar				346 Orang	346 Orang	4,015,917	9,600,000	0	Semua Kab/Kota, Semua Kecamatan, Semua Kelurahan	DAK Non Fisik-BOKKB-BOK		3. Peningkatan kualitas pendidikan, kesehatan untuk mendukung SDM yang berkelanjutan	Masyarakat dan Kader	346 Orang	4,015,917	Dinas Kesehatan
1	02	02	2.02	04	Pengelolaan Pelayanan Kesehatan Balita	Jumlah Balita yang Mendapatkan Pelayanan Kesehatan Sesuai Standar				0 Orang	0 Orang	0	38,300,000	25,000,000		DAK Non Fisik-BOKKB-BOK			Masyarakat dan Kader	0 Orang	38,300,000	Dinas Kesehatan
1	02	02	2.02	05	Pengelolaan Pelayanan Kesehatan pada Usia Pendidikan Dasar	Jumlah Anak Usia Pendidikan Dasar yang Mendapatkan Pelayanan Kesehatan Sesuai Standar				4315 Orang	4315 Orang	28,492,769	10,500,000	10,500,000	Semua Kab/Kota, Semua Kecamatan, Semua Kelurahan	DAK Non Fisik-BOKKB-BOK		3. Peningkatan kualitas pendidikan, kesehatan untuk mendukung SDM yang berkelanjutan	Masyarakat dan Kader	4315 Orang	28,492,769	Dinas Kesehatan
1	02	02	2.02	06	Pengelolaan Pelayanan Kesehatan pada Usia Produktif	Jumlah Penduduk Usia Produktif yang Mendapatkan Pelayanan Kesehatan Sesuai Standar				0 Orang	0 Orang	0	4,000,000	3,200,000		DAK Non Fisik-BOKKB-BOK			Masyarakat dan Kader	0 Orang	4,000,000	Dinas Kesehatan
1	02	02	2.02	07	Pengelolaan Pelayanan Kesehatan pada Usia Lanjut	Jumlah Penduduk Usia Lanjut yang Mendapatkan Pelayanan Kesehatan Sesuai Standar				4516 Orang	4516 Orang	14,149,217	52,800,000	58,800,000	Semua Kab/Kota, Semua Kecamatan, Semua Kelurahan	DAK Non Fisik-BOKKB-BOK		3. Peningkatan kualitas pendidikan, kesehatan untuk mendukung SDM yang berkelanjutan	Masyarakat dan Kader	4516 Orang	14,149,217	Dinas Kesehatan
1	02	02	2.02	08	Pengelolaan Pelayanan Kesehatan Penderita Hipertensi	Jumlah Penderita Hipertensi yang Mendapatkan Pelayanan Kesehatan Sesuai Standar				0 Orang	0 Orang	0	27,500,000	0		DAK Non Fisik-BOKKB-BOK			Masyarakat dan Kader	0 Orang	27,500,000	Dinas Kesehatan

Penetapan Perubahan Rencana Kerja Pemerintah Daerah (RKPD)
Kabupaten Bojonegoro
Tahun 2023

Kode					Urusan/ Bidang Urusan/ Program/ Kegiatan/ Sub Kegiatan	Indikator Program/ Kegiatan/ Sub Kegiatan	Target Akhir Periode RPJMD	Realisasi Capaian RKPD Tahun 2021	Prakiraan Capaian Target RKPD Tahun 2022	Capaian Kinerja dan Kerangka Pendanaan								Kelompok Sasaran	Prakiraan Maju Rencana Tahun 2024		Perangkat Daerah Penanggung Jawab
										Target 2023		Pagu Indikatif			Lokasi	Sumber Dana	Prioritas			Target	Pagu Indikatif	
										Semula	Menjadi	RKPD 2023	APBD 2023	RKPD 2023 Perubahan			Nasional	Daerah				
1	02	02	2.02	09	Pengelolaan Pelayanan Kesehatan Penderita Diabetes Melitus	Jumlah Penderita Diabetes Melitus yang Mendapatkan Pelayanan Kesehatan Sesuai Standar				0 Orang	0 Orang	0	1,800,000	0		DAK Non Fisik-BOKKB-BOK			Masyarakat dan Kader	0 Orang	1,800,000	Dinas Kesehatan
1	02	02	2.02	10	Pengelolaan Pelayanan Kesehatan Orang dengan Gangguan Jiwa Berat	Jumlah Orang yang Mendapatkan Pelayanan Kesehatan Orang dengan Gangguan Jiwa Berat Sesuai Standar					60 Orang	0	0	3,000,000		DAK Non Fisik-BOKKB-BOK			Masyarakat dan Kader	60 Orang	0	Dinas Kesehatan
1	02	02	2.02	11	Pengelolaan Pelayanan Kesehatan Orang Terduga Tuberkulosis	Jumlah Orang Terduga Menderita Tuberkulosis yang Mendapatkan Pelayanan Sesuai Standar					48 Orang	0	0	2,400,000		DAK Non Fisik-BOKKB-BOK			Masyarakat dan Kader	48 Orang	0	Dinas Kesehatan
1	02	02	2.02	13	Pengelolaan Pelayanan Kesehatan bagi Penduduk pada Kondisi Kejadian Luar Biasa (KLB)	Jumlah Dokumen Hasil Pengelolaan Pelayanan Kesehatan bagi Penduduk pada Kondisi Kejadian Luar Biasa (KLB) Sesuai Standar				4 Dokumen	4 Dokumen	100,962,500	8,000,000	0	Semua Kab/Kota, Semua Kecamatan, Semua Kelurahan	DAK Non Fisik-BOKKB-BOK		3. Peningkatan kualitas pendidikan, kesehatan untuk mendukung SDM yang berkelanjutan	Masyarakat dan Kader	4 Dokumen	100,962,500	Dinas Kesehatan
1	02	02	2.02	14	Pengelolaan Pelayanan Kesehatan bagi Penduduk Terdampak Krisis Kesehatan Akibat Bencana dan/atau Berpotensi Bencana	Jumlah Dokumen Hasil Pengelolaan Pelayanan Kesehatan bagi Penduduk Terdampak Krisis Kesehatan Akibat Bencana dan/atau Berpotensi Bencana Sesuai Standar				0 Dokumen	0 Dokumen	0	100,000	100,000		DAK Non Fisik-BOKKB-BOK			Masyarakat dan Kader	0 Dokumen	100,000	Dinas Kesehatan
1	02	02	2.02	15	Pengelolaan Pelayanan Kesehatan Gizi Masyarakat	Jumlah Dokumen Hasil Pengelolaan Pelayanan Kesehatan Gizi Masyarakat				4 Dokumen	4 Dokumen	37,945,778	32,257,750	75,541,100	Semua Kab/Kota, Semua Kecamatan, Semua Kelurahan	DAK Non Fisik-BOKKB-BOK		3. Peningkatan kualitas pendidikan, kesehatan untuk mendukung SDM yang berkelanjutan	Masyarakat dan Kader	4 Dokumen	37,945,778	Dinas Kesehatan
1	02	02	2.02	16	Pengelolaan Pelayanan Kesehatan Kerja dan Olahraga	Jumlah Dokumen Hasil Pengelolaan Pelayanan Kesehatan Kerja dan Olahraga				4 Dokumen	4 Dokumen	23,182,567	800,000	1,600,000	Semua Kab/Kota, Semua Kecamatan, Semua Kelurahan	DAK Non Fisik-BOKKB-BOK		3. Peningkatan kualitas pendidikan, kesehatan untuk mendukung SDM yang berkelanjutan	Masyarakat dan Kader	4 Dokumen	23,182,567	Dinas Kesehatan
1	02	02	2.02	17	Pengelolaan Pelayanan Kesehatan Lingkungan	Jumlah Dokumen Hasil Pengelolaan Pelayanan Kesehatan Lingkungan				4 Dokumen	4 Dokumen	19,425,395	5,400,000	5,200,000	Semua Kab/Kota, Semua Kecamatan, Semua Kelurahan	DAK Non Fisik-BOKKB-BOK		3. Peningkatan kualitas pendidikan, kesehatan untuk mendukung SDM yang berkelanjutan	Masyarakat dan Kader	4 Dokumen	19,425,395	Dinas Kesehatan

Penetapan Perubahan Rencana Kerja Pemerintah Daerah (RKPD)
Kabupaten Bojonegoro
Tahun 2023

Kode					Urusan/ Bidang Urusan/ Program/ Kegiatan/ Sub Kegiatan	Indikator Program/ Kegiatan/ Sub Kegiatan	Target Akhir Periode RPJMD	Realisasi Capaian RKPD Tahun 2021	Prakiraan Capaian Target RKPD Tahun 2022	Capaian Kinerja dan Kerangka Pendanaan								Kelompok Sasaran	Prakiraan Maju Rencana Tahun 2024		Perangkat Daerah Penanggung Jawab
										Target 2023		Pagu Indikatif			Lokasi	Sumber Dana	Prioritas			Target	Pagu Indikatif	
										Semula	Menjadi	RKPD 2023	APBD 2023	RKPD 2023 Perubahan			Nasional	Daerah				
1	02	02	2.02	18	Pengelolaan Pelayanan Promosi Kesehatan	Jumlah Dokumen Hasil Pengelolaan Pelayanan Promosi Kesehatan				4 Dokumen	4 Dokumen	24,714,056	10,897,000	30,607,900		DAK Non Fisik-BOKKB-BOK		3. Peningkatan kualitas pendidikan, kesehatan untuk mendukung SDM yang berkelanjutan	Masyarakat dan Kader	4 Dokumen	24,714,056	Dinas Kesehatan
1	02	02	2.02	20	Pengelolaan Surveilans Kesehatan	Jumlah Dokumen Hasil Pengelolaan Surveilans Kesehatan				4 Dokumen	4 Dokumen	80,590,000	0	9,300,000	Semua Kab/Kota, Semua Kecamatan, Semua Kelurahan	DAK Non Fisik-BOKKB-BOK		3. Peningkatan kualitas pendidikan, kesehatan untuk mendukung SDM yang berkelanjutan	Masyarakat dan Kader	4 Dokumen	80,590,000	Dinas Kesehatan
1	02	02	2.02	22	Pengelolaan Pelayanan Kesehatan Jiwa dan NAPZA	Jumlah Penyalahguna NAPZA yang Mendapatkan Pelayanan Kesehatan				0 Orang	0 Orang	1,400,000	3,000,000	3,000,000	Semua Kab/Kota, Semua Kecamatan, Semua Kelurahan	DAK Non Fisik-BOKKB-BOK		3. Peningkatan kualitas pendidikan, kesehatan untuk mendukung SDM yang berkelanjutan	Masyarakat dan Kader	0 Orang	1,400,000	Dinas Kesehatan
1	02	02	2.02	25	Pelayanan Kesehatan Penyakit Menular dan Tidak Menular	Jumlah Dokumen Hasil Pelayanan Kesehatan Penyakit Menular dan Tidak Menular				4 Dokumen	4 Dokumen	64,126,856	33,799,500	53,550,000	Semua Kab/Kota, Semua Kecamatan, Semua Kelurahan	DAK Non Fisik-BOKKB-BOK		3. Peningkatan kualitas pendidikan, kesehatan untuk mendukung SDM yang berkelanjutan	Masyarakat dan Kader	4 Dokumen	64,126,856	Dinas Kesehatan
1	02	02	2.02	28	Pengambilan dan Pengiriman Spesimen Penyakit Potensial KLB ke Laboratorium Rujukan/Nasional	Jumlah Spesimen Penyakit Potensial Kejadian Luar Biasa (KLB) ke Laboratorium Rujukan/Nasional yang Didistribusikan				18 Paket	18 Paket	1,200,000	500,000	500,000	Semua Kab/Kota, Semua Kecamatan, Semua Kelurahan	DAK Non Fisik-BOKKB-BOK		3. Peningkatan kualitas pendidikan, kesehatan untuk mendukung SDM yang berkelanjutan	Masyarakat dan Kader	18 Paket	1,200,000	Dinas Kesehatan
1	02	02	2.02	33	Operasional Pelayanan Puskesmas	Jumlah Dokumen Operasional Pelayanan Puskesmas				4 Dokumen	4 Dokumen	2,213,581,540	2,160,212,350	2,009,572,767	Semua Kab/Kota, Semua Kecamatan, Semua Kelurahan	DAK Non Fisik-BOKKB-BOK LAIN-LAIN PENDAPATAN DAERAH YANG SAH		3. Peningkatan kualitas pendidikan, kesehatan untuk mendukung SDM yang berkelanjutan	Masyarakat dan Kader	4 Dokumen	150,452,190	Dinas Kesehatan
1	02	02	2.02	36	Investigasi Awal Kejadian Tidak Diharapkan (Kejadian Ikutan Pasca Imunisasi dan Pemberian Obat Massal)	Jumlah Laporan Hasil Investigasi Awal Kejadian Tidak Diharapkan (Kejadian Ikutan Pasca Imunisasi dan Pemberian Obat Massal)				0 Laporan	0 Laporan	600,000	7,400,000	600,000	Semua Kab/Kota, Semua Kecamatan, Semua Kelurahan	DAK Non Fisik-BOKKB-BOK		3. Peningkatan kualitas pendidikan, kesehatan untuk mendukung SDM yang berkelanjutan	Masyarakat dan Kader	0 Laporan	600,000	Dinas Kesehatan

Penetapan Perubahan Rencana Kerja Pemerintah Daerah (RKPD)
Kabupaten Bojonegoro
Tahun 2023

Kode					Urusan/ Bidang Urusan/ Program/ Kegiatan/ Sub Kegiatan	Indikator Program/ Kegiatan/ Sub Kegiatan	Target Akhir Periode RPJMD	Realisasi Capaian RKPD Tahun 2021	Prakiraan Capaian Target RKPD Tahun 2022	Capaian Kinerja dan Kerangka Pendanaan								Kelompok Sasaran	Prakiraan Maju Rencana Tahun 2024		Perangkat Daerah Penanggung Jawab
										Target 2023		Pagu Indikatif			Lokasi	Sumber Dana	Prioritas			Target	Pagu Indikatif	
										Semula	Menjadi	RKPD 2023	APBD 2023	RKPD 2023 Perubahan			Nasional	Daerah				
1	02	02	2.02	39	Pengelolaan Pelayanan Kesehatan Dasar Melalui Pendekatan Keluarga	Jumlah Keluarga Yang Sudah Dikunjungi dan Diintervensi Masalah Kesehatannya Oleh Tenaga Kesehatan Puskesmas				75 Keluarga	75 Keluarga	34,000,000	0	0	Kab. Bojonegoro, Purwosari, Semua Kelurahan	PENDAPATAN ASLI DAERAH (PAD)		3. Peningkatan kualitas pendidikan, kesehatan untuk mendukung SDM yang berkelanjutan	Masyarakat dan Kader	75 Keluarga	34,000,000	Dinas Kesehatan
1	02	02	2.02	40	Pengelolaan pelayanan kesehatan orang dengan Tuberkulosis	Jumlah orang dengan Tuberkulosis yang mendapatkan pelayanan kesehatan sesuai standar				0 Orang	0 Orang	0	4,800,000	3,600,000		DAK Non Fisik-BOKKB-BOK			Masyarakat dan Kader	0 Orang	4,800,000	Dinas Kesehatan
1	02	02	2.02	42	Pengelolaan pelayanan kesehatan Malaria	Jumlah orang yang mendapatkan pelayanan kesehatan malaria					62 Orang	0	0	3,100,000		DAK Non Fisik-BOKKB-BOK			Masyarakat dan Kader	62 Orang	0	Dinas Kesehatan
1	**02**	**03**			**PROGRAM PENINGKATAN KAPASITAS SUMBER DAYA MANUSIA KESEHATAN**	Persentase Fasilitas Kesehatan Yang Memiliki SDM Sesuai Standar (Jumlah Dan Kompetensi)	%		%	49.18 %	49.18 %	**78,680,448**	**0**	**0**						49.18 %	**78,680,448**	
1	**02**	**03**	2.02		**Perencanaan Kebutuhan dan Pendayagunaan Sumber Daya Manusia Kesehatan untuk UKP dan UKM di Wilayah Kabupaten/Kota**	Persentase Puskesmas Dengan Sumberdaya Manusia Kesehatan Sesuai Standar	%		%	85 %	85 %	**78,680,448**	**0**	**0**						85 %	**78,680,448**	
1	02	03	2.02	02	Pemenuhan Kebutuhan Sumber Daya Manusia Kesehatan Sesuai Standar	Jumlah Sumber Daya Manusia Kesehatan yang Memenuhi Standar di Fasilitas Pelayanan Kesehatan (Fasyankes)				44 Orang	44 Orang	78,680,448	0	0	Semua Kab/Kota, Semua Kecamatan, Semua Kelurahan	DAK Non Fisik-BOKKB-BOK		3. Peningkatan kualitas pendidikan, kesehatan untuk mendukung SDM yang berkelanjutan	Masyarakat dan Kader	44 Orang	78,680,448	Dinas Kesehatan
1	**02**	**05**			**PROGRAM PEMBERDAYAAN MASYARAKAT BIDANG KESEHATAN**							**21,325,000**	**33,388,500**	**12,700,000**							**24,113,500**	
1	**02**	**05**	2.01		**Advokasi, Pemberdayaan, Kemitraan, Peningkatan Peran serta Masyarakat dan Lintas Sektor Tingkat Daerah Kabupaten/Kota**							**0**	**2,788,500**	**0**							**2,788,500**	

Penetapan Perubahan Rencana Kerja Pemerintah Daerah (RKPD)
Kabupaten Bojonegoro
Tahun 2023

Kode					Urusan/ Bidang Urusan/ Program/ Kegiatan/ Sub Kegiatan	Indikator Program/ Kegiatan/ Sub Kegiatan	Target Akhir Periode RPJMD	Realisasi Capaian RKPD Tahun 2021	Prakiraan Capaian Target RKPD Tahun 2022	Capaian Kinerja dan Kerangka Pendanaan								Kelompok Sasaran	Prakiraan Maju Rencana Tahun 2024		Perangkat Daerah Penanggung Jawab
										Target 2023		Pagu Indikatif			Lokasi	Sumber Dana	Prioritas			Target	Pagu Indikatif	
										Semula	Menjadi	RKPD 2023	APBD 2023	RKPD 2023 Perubahan			Nasional	Daerah				
1	02	05	2.01	01	Peningkatan Upaya Promosi Kesehatan, Advokasi, Kemitraan dan Pemberdayaan Masyarakat	Jumlah Dokumen Promosi Kesehatan, Advokasi, Kemitraan dan Pemberdayaan Masyarakat				0 Dokumen	0 Dokumen	0	2,788,500	0		DAK Non Fisik-BOKKB-BOK				0 Dokumen	2,788,500	Dinas Kesehatan
1	**02**	**05**	2.03		**Pengembangan dan Pelaksanaan Upaya Kesehatan Bersumber Daya Masyarakat (UKBM) Tingkat Daerah Kabupaten/Kota**	Persentase Desa Dengan Jumlah UKBM Aktif > 4	%		%	85 %	85 %	**21,325,000**	**30,600,000**	**12,700,000**						85 %	**21,325,000**	
1	02	05	2.03	01	Bimbingan Teknis dan Supervisi Pengembangan dan Pelaksanaan Upaya Kesehatan Bersumber Daya Masyarakat (UKBM)	Jumlah Dokumen Hasil Bimbingan Teknis dan Supervisi Upaya Kesehatan Bersumber Daya Masyarakat (UKBM)				4 Dokumen	4 Dokumen	21,325,000	30,600,000	12,700,000	Semua Kab/Kota, Semua Kecamatan, Semua Kelurahan	DAK Non Fisik-BOKKB-BOK		3. Peningkatan kualitas pendidikan, kesehatan untuk mendukung SDM yang berkelanjutan	Masyarakat dan Kader	4 Dokumen	21,325,000	Dinas Kesehatan
1					**URUSAN PEMERINTAHAN WAJIB YANG BERKAITAN DENGAN PELAYANAN DASAR**																	
1	**02**				**URUSAN PEMERINTAHAN BIDANG KESEHATAN**							**3,218,527,280**	**2,880,587,850**	**3,172,133,133**							**3,180,349,850**	
1	**02**	**02**			**PROGRAM PEMENUHAN UPAYA KESEHATAN PERORANGAN DAN UPAYA KESEHATAN MASYARAKAT**	Angka Kematian Bayi (AKB) Angka Kematian Ibu (AKI) Indeks Kepuasan Masyarakat (IKM) Prevalensi Stunting	per 1000 KH per 100.000 KH Indeks %		per 1000 KH per 100.000 KH Indeks %	6.06 per 1000 KH 90.91 per 100.000 KH 3.34 Indeks 5.70 %	6.06 per 1000 KH 90.91 per 100.000 KH 3.34 Indeks 5.70 %	**3,165,006,148**	**2,724,726,850**	**3,151,683,133**						6.06 per 1000 KH 90.91 per 100.000 KH 3.34 Indeks 5.70 %	**3,024,488,850**	

Penetapan Perubahan Rencana Kerja Pemerintah Daerah (RKPD)
Kabupaten Bojonegoro
Tahun 2023

Kode					Urusan/ Bidang Urusan/ Program/ Kegiatan/ Sub Kegiatan	Indikator Program/ Kegiatan/ Sub Kegiatan	Target Akhir Periode RPJMD	Realisasi Capaian RKPD Tahun 2021	Prakiraan Capaian Target RKPD Tahun 2022	Capaian Kinerja dan Kerangka Pendanaan								Kelompok Sasaran	Prakiraan Maju Rencana Tahun 2024		Perangkat Daerah Penanggung Jawab
										Target 2023		Pagu Indikatif			Lokasi	Sumber Dana	Prioritas			Target	Pagu Indikatif	
										Semula	Menjadi	RKPD 2023	APBD 2023	RKPD 2023 Perubahan			Nasional	Daerah				
						Persentase Anak Usia Pendidikan Dasar Yang Mendapatkan Pelayanan Kesehatan Sesuai Standar																
						Persentase Ibu Bersalin Mendapatkan Pelayanan Persalinan Sesuai Standar																
						Persentase Ibu Hamil Mendapatkan Pelayanan Kesehatan Ibu Hamil Sesuai Standar																
						Persentase Orang Dengan Gangguan Jiwa (ODGJ) Berat Yang Mendapatkan Pelayanan Kesehatan Sesuai Standar																
						Persentase Orang Dengan Resiko Terinfeksi HIV Mendapatkan Pemeriksaan HIV Sesuai Standar	%		%	100 %	100 %								100 %		
							%		%	100 %	100 %								100 %		
							%		%	100 %	100 %								100 %		
							%		%	100 %	100 %								100 %		
						Persentase Orang Dengan TB Mendapatkan Pelayanan Kesehatan Sesuai Standar	%		%	100 %	100 %								100 %		
							%		%	100 %	100 %								100 %		
							%		%	100 %	100 %								100 %		
						Persentase Pelayanan Kesehatan Balita Sesuai Standar	%		%	100 %	100 %								100 %		
							%		%	100 %	100 %								100 %		
							%		%	100 %	100 %								100 %		
1	**02**	**02**	2.02		**Penyediaan Layanan Kesehatan untuk UKM dan UKP Rujukan Tingkat Daerah Kabupaten/Kota**	Persentase Penderita Diabetes Melitus Yang Mendapatkan Pelayanan Kesehatan Sesuai Standar	%		%	100 %	100 %	**3,165,006,148**	**2,724,726,850**	**3,151,683,133**					100 %	**3,024,488,850**	
						Persentase Penderita Hipertensi Yang Mendapatkan Pelayanan Kesehatan Sesuai Standar																
						Persentase Warga Negara Usia 15 - 59 Tahun Yang Mendapatkan Pelayanan Skrining Kesehatan Sesuai Standar																
						Persentase Warga Negara Usia 60 Tahun Ke Atas Mendapatkan Skrining Kesehatan Sesuai Standard																

Penetapan Perubahan Rencana Kerja Pemerintah Daerah (RKPD)
Kabupaten Bojonegoro
Tahun 2023

Kode					Urusan/ Bidang Urusan/ Program/ Kegiatan/ Sub Kegiatan	Indikator Program/ Kegiatan/ Sub Kegiatan	Target Akhir Periode RPJMD	Realisasi Capaian RKPD Tahun 2021	Prakiraan Capaian Target RKPD Tahun 2022	Capaian Kinerja dan Kerangka Pendanaan								Kelompok Sasaran	Prakiraan Maju Rencana Tahun 2024		Perangkat Daerah Penanggung Jawab
										Target 2023		Pagu Indikatif			Lokasi	Sumber Dana	Prioritas			Target	Pagu Indikatif	
										Semula	Menjadi	RKPD 2023	APBD 2023	RKPD 2023 Perubahan			Nasional	Daerah				
1	02	02	2.02	01	Pengelolaan Pelayanan Kesehatan Ibu Hamil	Jumlah Ibu Hamil yang Mendapatkan Pelayanan Kesehatan Sesuai Standar				1 Orang	1 Orang	66,304,598	60,140,329	81,340,329	Semua Kab/Kota, Semua Kecamatan, Semua Kelurahan	DAK Non Fisik-BOKKB-BOK		3. Peningkatan kualitas pendidikan, kesehatan untuk mendukung SDM yang berkelanjutan	Masyarakat dan Kader	1 Orang	60,140,329	Dinas Kesehatan
1	02	02	2.02	02	Pengelolaan Pelayanan Kesehatan Ibu Bersalin	Jumlah Ibu Bersalin yang Mendapatkan Pelayanan Kesehatan Sesuai Standar				1 Orang	1 Orang	152,436,145	27,500,000	0	Semua Kab/Kota, Semua Kecamatan, Semua Kelurahan	DAK Non Fisik-BOKKB-BOK		3. Peningkatan kualitas pendidikan, kesehatan untuk mendukung SDM yang berkelanjutan	Masyarakat dan Kader	1 Orang	27,500,000	Dinas Kesehatan
1	02	02	2.02	04	Pengelolaan Pelayanan Kesehatan Balita	Jumlah Balita yang Mendapatkan Pelayanan Kesehatan Sesuai Standar Jumlah Rumah Dinas Tenaga Kesehatan yang Dibangun				0 Orang 0 Unit	0 Orang 0 Unit	0	118,850,000	4,800,000	Semua Kab/Kota, Semua Kecamatan, Semua Kelurahan	DAK Non Fisik-BOKKB-BOK		3. Peningkatan kualitas pendidikan, kesehatan untuk mendukung SDM yang berkelanjutan	Masyarakat dan Kader	0 Orang 0 Unit	118,850,000	Dinas Kesehatan
1	02	02	2.02	05	Pengelolaan Pelayanan Kesehatan pada Usia Pendidikan Dasar	Jumlah Anak Usia Pendidikan Dasar yang Mendapatkan Pelayanan Kesehatan Sesuai Standar				1 Orang	1 Orang	66,173,645	30,659,671	16,409,671	Semua Kab/Kota, Semua Kecamatan, Semua Kelurahan	DAK Non Fisik-BOKKB-BOK		3. Peningkatan kualitas pendidikan, kesehatan untuk mendukung SDM yang berkelanjutan	Masyarakat dan Kader	1 Orang	30,659,671	Dinas Kesehatan
1	02	02	2.02	06	Pengelolaan Pelayanan Kesehatan pada Usia Produktif	Jumlah Penduduk Usia Produktif yang Mendapatkan Pelayanan Kesehatan Sesuai Standar				1 Orang	1 Orang	19,475,000	3,800,000	3,600,000	Kab. Bojonegoro, Padangan, Semua Kelurahan	DAK Non Fisik-BOKKB-BOK		3. Peningkatan kualitas pendidikan, kesehatan untuk mendukung SDM yang berkelanjutan	Masyarakat dan Kader	1 Orang	3,800,000	Dinas Kesehatan
1	02	02	2.02	07	Pengelolaan Pelayanan Kesehatan pada Usia Lanjut	Jumlah Penduduk Usia Lanjut yang Mendapatkan Pelayanan Kesehatan Sesuai Standar					960 Orang	9,800,000	0	15,500,000	Semua Kab/Kota, Semua Kecamatan, Semua Kelurahan Kab. Bojonegoro, Padangan, Semua Kelurahan	DAK Non Fisik-BOKKB-BOK DAK Non Fisik-BOKKB-BOK		3. Peningkatan kualitas pendidikan, kesehatan untuk mendukung SDM yang berkelanjutan 3. Peningkatan kualitas pendidikan, kesehatan untuk mendukung SDM yang berkelanjutan	Masyarakat dan Kader	960 Orang	15,500,000	Dinas Kesehatan
1	02	02	2.02	08	Pengelolaan Pelayanan Kesehatan Penderita Hipertensi	Jumlah Penderita Hipertensi yang Mendapatkan Pelayanan Kesehatan Sesuai Standar				0 Orang	0 Orang	400,000	4,650,000	0	Kab. Bojonegoro, Padangan, Semua Kelurahan	DAK Non Fisik-BOKKB-BOK		3. Peningkatan kualitas pendidikan, kesehatan untuk mendukung SDM yang berkelanjutan	Masyarakat dan Kader	0 Orang	4,650,000	Dinas Kesehatan

Penetapan Perubahan Rencana Kerja Pemerintah Daerah (RKPD)
Kabupaten Bojonegoro
Tahun 2023

Kode					Urusan/ Bidang Urusan/ Program/ Kegiatan/ Sub Kegiatan	Indikator Program/ Kegiatan/ Sub Kegiatan	Target Akhir Periode RPJMD	Realisasi Capaian RKPD Tahun 2021	Prakiraan Capaian Target RKPD Tahun 2022	Capaian Kinerja dan Kerangka Pendanaan								Kelompok Sasaran	Prakiraan Maju Rencana Tahun 2024		Perangkat Daerah Penanggung Jawab
										Target 2023		Pagu Indikatif			Lokasi	Sumber Dana	Prioritas			Target	Pagu Indikatif	
										Semula	Menjadi	RKPD 2023	APBD 2023	RKPD 2023 Perubahan			Nasional	Daerah				
1	02	02	2.02	09	Pengelolaan Pelayanan Kesehatan Penderita Diabetes Melitus	Jumlah Penderita Diabetes Melitus yang Mendapatkan Pelayanan Kesehatan Sesuai Standar				0 Orang	0 Orang	0	3,500,000	0	Semua Kab/Kota, Semua Kecamatan, Semua Kelurahan	DAK Non Fisik-BOKKB-BOK		3. Peningkatan kualitas pendidikan, kesehatan untuk mendukung SDM yang berkelanjutan	Masyarakat dan Kader	0 Orang	3,500,000	Dinas Kesehatan
1	02	02	2.02	10	Pengelolaan Pelayanan Kesehatan Orang dengan Gangguan Jiwa Berat	Jumlah Orang yang Mendapatkan Pelayanan Kesehatan Orang dengan Gangguan Jiwa Berat Sesuai Standar				0 Orang	0 Orang	8,100,000	4,000,000	9,000,000	Kab. Bojonegoro, Padangan, Semua Kelurahan	DAK Non Fisik-BOKKB-BOK		3. Peningkatan kualitas pendidikan, kesehatan untuk mendukung SDM yang berkelanjutan	Masyarakat dan Kader	0 Orang	4,000,000	Dinas Kesehatan
1	02	02	2.02	11	Pengelolaan Pelayanan Kesehatan Orang Terduga Tuberkulosis	Jumlah Orang Terduga Menderita Tuberkulosis yang Mendapatkan Pelayanan Sesuai Standar				0 Orang	0 Orang	1,087,500	2,000,000	7,200,000	Kab. Bojonegoro, Padangan, Semua Kelurahan	DAK Non Fisik-BOKKB-BOK		3. Peningkatan kualitas pendidikan, kesehatan untuk mendukung SDM yang berkelanjutan	Masyarakat dan Kader	0 Orang	2,000,000	Dinas Kesehatan
1	02	02	2.02	12	Pengelolaan Pelayanan Kesehatan Orang dengan Risiko Terinfeksi HIV	Jumlah Orang Terduga Menderita HIV yang Mendapatkan Pelayanan Sesuai Standar				0 Orang	0 Orang	2,700,000	2,000,000	1,500,000	Kab. Bojonegoro, Padangan, Semua Kelurahan	DAK Non Fisik-BOKKB-BOK		3. Peningkatan kualitas pendidikan, kesehatan untuk mendukung SDM yang berkelanjutan	Masyarakat dan Kader	0 Orang	2,000,000	Dinas Kesehatan
1	02	02	2.02	13	Pengelolaan Pelayanan Kesehatan bagi Penduduk pada Kondisi Kejadian Luar Biasa (KLB)	Jumlah Dokumen Hasil Pengelolaan Pelayanan Kesehatan bagi Penduduk pada Kondisi Kejadian Luar Biasa (KLB) Sesuai Standar				1 Dokumen	1 Dokumen	101,980,000	1,700,000	0	Semua Kab/Kota, Semua Kecamatan, Semua Kelurahan	DAK Non Fisik-BOKKB-BOK		3. Peningkatan kualitas pendidikan, kesehatan untuk mendukung SDM yang berkelanjutan	Masyarakat dan Kader	1 Dokumen	1,700,000	Dinas Kesehatan
1	02	02	2.02	14	Pengelolaan Pelayanan Kesehatan bagi Penduduk Terdampak Krisis Kesehatan Akibat Bencana dan/atau Berpotensi Bencana	Jumlah Dokumen Hasil Pengelolaan Pelayanan Kesehatan bagi Penduduk Terdampak Krisis Kesehatan Akibat Bencana dan/atau Berpotensi Bencana Sesuai Standar				0 Dokumen	0 Dokumen	0	800,000	800,000	Semua Kab/Kota, Semua Kecamatan, Semua Kelurahan	DAK Non Fisik-BOKKB-BOK		3. Peningkatan kualitas pendidikan, kesehatan untuk mendukung SDM yang berkelanjutan	Masyarakat dan Kader	0 Dokumen	800,000	Dinas Kesehatan
1	02	02	2.02	15	Pengelolaan Pelayanan Kesehatan Gizi Masyarakat	Jumlah Dokumen Hasil Pengelolaan Pelayanan Kesehatan Gizi Masyarakat				1 Dokumen	1 Dokumen	89,686,245	8,000,000	66,000,000	Semua Kab/Kota, Semua Kecamatan, Semua Kelurahan	DAK Non Fisik-BOKKB-BOK		3. Peningkatan kualitas pendidikan, kesehatan untuk mendukung SDM yang berkelanjutan	Masyarakat dan Kader	1 Dokumen	8,000,000	Dinas Kesehatan

Penetapan Perubahan Rencana Kerja Pemerintah Daerah (RKPD)
Kabupaten Bojonegoro
Tahun 2023

Kode					Urusan/ Bidang Urusan/ Program/ Kegiatan/ Sub Kegiatan	Indikator Program/ Kegiatan/ Sub Kegiatan	Target Akhir Periode RPJMD	Realisasi Capaian RKPD Tahun 2021	Prakiraan Capaian Target RKPD Tahun 2022	Capaian Kinerja dan Kerangka Pendanaan								Kelompok Sasaran	Prakiraan Maju Rencana Tahun 2024		Perangkat Daerah Penanggung Jawab
										Target 2023		Pagu Indikatif			Lokasi	Sumber Dana	Prioritas			Target	Pagu Indikatif	
										Semula	Menjadi	RKPD 2023	APBD 2023	RKPD 2023 Perubahan			Nasional	Daerah				
1	02	02	2.02	16	Pengelolaan Pelayanan Kesehatan Kerja dan Olahraga	Jumlah Dokumen Hasil Pengelolaan Pelayanan Kesehatan Kerja dan Olahraga					7 Dokumen	22,486,145	0	9,330,000	Semua Kab/Kota, Semua Kecamatan, Semua Kelurahan Kab. Bojonegoro, Padangan, Semua Kelurahan	DAK Non Fisik-BOKKB-BOK DAK Non Fisik-BOKKB-BOK		3. Peningkatan kualitas pendidikan, kesehatan untuk mendukung SDM yang berkelanjutan 3. Peningkatan kualitas pendidikan, kesehatan untuk mendukung SDM yang berkelanjutan	Masyarakat dan Kader	7 Dokumen	9,330,000	Dinas Kesehatan
1	02	02	2.02	17	Pengelolaan Pelayanan Kesehatan Lingkungan	Jumlah Dokumen Hasil Pengelolaan Pelayanan Kesehatan Lingkungan				1 Dokumen	1 Dokumen	4,475,000	8,250,000	8,250,000	Semua Kab/Kota, Semua Kecamatan, Semua Kelurahan	DAK Non Fisik-BOKKB-BOK		3. Peningkatan kualitas pendidikan, kesehatan untuk mendukung SDM yang berkelanjutan	Masyarakat dan Kader	1 Dokumen	8,250,000	Dinas Kesehatan
1	02	02	2.02	18	Pengelolaan Pelayanan Promosi Kesehatan	Jumlah Dokumen Hasil Pengelolaan Pelayanan Promosi Kesehatan					10 Dokumen	49,694,802	0	81,341,000	Semua Kab/Kota, Semua Kecamatan, Semua Kelurahan Kab. Bojonegoro, Padangan, Semua Kelurahan	DAK Non Fisik-BOKKB-BOK DAK Non Fisik-BOKKB-BOK		3. Peningkatan kualitas pendidikan, kesehatan untuk mendukung SDM yang berkelanjutan 3. Peningkatan kualitas pendidikan, kesehatan untuk mendukung SDM yang berkelanjutan	Masyarakat dan Kader	10 Dokumen	81,341,000	Dinas Kesehatan
1	02	02	2.02	20	Pengelolaan Surveilans Kesehatan	Jumlah Dokumen Hasil Pengelolaan Surveilans Kesehatan Jumlah Dokumen Hasil Pengelolaan Surveilans Kesehatan				0 Dokumen 1 Dokumen	0 Dokumen 1 Dokumen	1,087,500	4,000,000	2,000,000	Semua Kab/Kota, Semua Kecamatan, Semua Kelurahan	DAK Non Fisik-BOKKB-BOK		3. Peningkatan kualitas pendidikan, kesehatan untuk mendukung SDM yang berkelanjutan	Masyarakat dan Kader	0 Dokumen 1 Dokumen	4,000,000	Dinas Kesehatan
1	02	02	2.02	22	Pengelolaan Pelayanan Kesehatan Jiwa dan NAPZA	Jumlah Penyalahguna NAPZA yang Mendapatkan Pelayanan Kesehatan					0 Orang	0	0	2,400,000	Semua Kab/Kota, Semua Kecamatan, Semua Kelurahan Kab. Bojonegoro, Padangan, Semua Kelurahan	DAK Non Fisik-BOKKB-BOK DAK Non Fisik-BOKKB-BOK		3. Peningkatan kualitas pendidikan, kesehatan untuk mendukung SDM yang berkelanjutan 3. Peningkatan kualitas pendidikan, kesehatan untuk mendukung SDM yang berkelanjutan	Masyarakat dan Kader	0 Orang	81,341,000	Dinas Kesehatan

Penetapan Perubahan Rencana Kerja Pemerintah Daerah (RKPD)
Kabupaten Bojonegoro
Tahun 2023

Kode					Urusan/ Bidang Urusan/ Program/ Kegiatan/ Sub Kegiatan	Indikator Program/ Kegiatan/ Sub Kegiatan	Target Akhir Periode RPJMD	Realisasi Capaian RKPD Tahun 2021	Prakiraan Capaian Target RKPD Tahun 2022	Capaian Kinerja dan Kerangka Pendanaan								Kelompok Sasaran	Prakiraan Maju Rencana Tahun 2024		Perangkat Daerah Penanggung Jawab
										Target 2023		Pagu Indikatif			Lokasi	Sumber Dana	Prioritas			Target	Pagu Indikatif	
										Semula	Menjadi	RKPD 2023	APBD 2023	RKPD 2023 Perubahan			Nasional	Daerah				
1	02	02	2.02	25	Pelayanan Kesehatan Penyakit Menular dan Tidak Menular							55,914,528	0	112,250,000	Semua Kab/Kota, Semua Kecamatan, Semua Kelurahan	DAK Non Fisik-BOKKB-BOK		3. Peningkatan kualitas pendidikan, kesehatan untuk mendukung SDM yang berkelanjutan	Masyarakat dan Kader		112,250,000	Dinas Kesehatan
1	02	02	2.02	28	Pengambilan dan Pengiriman Spesimen Penyakit Potensial KLB ke Laboratorium Rujukan/Nasional	Jumlah Spesimen Penyakit Potensial Kejadian Luar Biasa (KLB) ke Laboratorium Rujukan/Nasional yang Didistribusikan				0 Paket	0 Paket	0	450,000	450,000	Semua Kab/Kota, Semua Kecamatan, Semua Kelurahan	DAK Non Fisik-BOKKB-BOK DAK Non Fisik-BOKKB-BOK		3. Peningkatan kualitas pendidikan, kesehatan untuk mendukung SDM yang berkelanjutan 3. Peningkatan kualitas pendidikan, kesehatan untuk mendukung SDM yang berkelanjutan	Masyarakat dan Kader	0 Paket	450,000	Dinas Kesehatan
1	02	02	2.02	33	Operasional Pelayanan Puskesmas	Jumlah Dokumen Operasional Pelayanan Puskesmas				1 Dokumen	1 Dokumen	2,463,540,040	2,419,126,850	2,726,912,133	Semua Kab/Kota, Semua Kecamatan, Semua Kelurahan	DAK Non Fisik-BOKKB-BOK LAIN-LAIN PENDAPATAN DAERAH YANG SAH		3. Peningkatan kualitas pendidikan, kesehatan untuk mendukung SDM yang berkelanjutan	Masyarakat dan Kader	1 Dokumen	2,419,126,850	Dinas Kesehatan
1	02	02	2.02	36	Investigasi Awal Kejadian Tidak Diharapkan (Kejadian Ikutan Pasca Imunisasi dan Pemberian Obat Massal)	Jumlah Laporan Hasil Investigasi Awal Kejadian Tidak Diharapkan (Kejadian Ikutan Pasca Imunisasi dan Pemberian Obat Massal)				0 Laporan	0 Laporan	0	15,700,000	200,000	Semua Kab/Kota, Semua Kecamatan, Semua Kelurahan	DAK Non Fisik-BOKKB-BOK DAK Non Fisik-BOKKB-BOK		3. Peningkatan kualitas pendidikan, kesehatan untuk mendukung SDM yang berkelanjutan 3. Peningkatan kualitas pendidikan, kesehatan untuk mendukung SDM yang berkelanjutan	Masyarakat dan Kader	0 Laporan	15,700,000	Dinas Kesehatan
1	02	02	2.02	40	Pengelolaan pelayanan kesehatan orang dengan Tuberkulosis	Jumlah orang dengan Tuberkulosis yang mendapatkan pelayanan kesehatan sesuai standar				0 Orang	0 Orang	0	9,600,000	2,400,000	Semua Kab/Kota, Semua Kecamatan, Semua Kelurahan	DAK Non Fisik-BOKKB-BOK		3. Peningkatan kualitas pendidikan, kesehatan untuk mendukung SDM yang berkelanjutan	Masyarakat dan Kader	0 Orang	9,600,000	Dinas Kesehatan
1	**02**	**03**			**PROGRAM PENINGKATAN KAPASITAS SUMBER DAYA MANUSIA KESEHATAN**							**52,633,632**	**16,240,000**	**0**							**16,240,000**	

Penetapan Perubahan Rencana Kerja Pemerintah Daerah (RKPD)
Kabupaten Bojonegoro
Tahun 2023

Kode					Urusan/ Bidang Urusan/ Program/ Kegiatan/ Sub Kegiatan	Indikator Program/ Kegiatan/ Sub Kegiatan	Target Akhir Periode RPJMD	Realisasi Capaian RKPD Tahun 2021	Prakiraan Capaian Target RKPD Tahun 2022	Capaian Kinerja dan Kerangka Pendanaan								Kelompok Sasaran	Prakiraan Maju Rencana Tahun 2024		Perangkat Daerah Penanggung Jawab
										Target 2023		Pagu Indikatif			Lokasi	Sumber Dana	Prioritas			Target	Pagu Indikatif	
										Semula	Menjadi	RKPD 2023	APBD 2023	RKPD 2023 Perubahan			Nasional	Daerah				
1	**02**	**03**	2.03		**Pengembangan Mutu dan Peningkatan Kompetensi Teknis Sumber Daya Manusia Kesehatan Tingkat Daerah Kabupaten/Kota**							**0**	**16,240,000**	**0**							**16,240,000**	
1	02	03	2.03	01	Pengembangan Mutu dan Peningkatan Kompetensi Teknis Sumber Daya Manusia Kesehatan Tingkat Daerah Kabupaten/Kota	Jumlah Sumber Daya Manusia Kesehatan Tingkat Daerah Kabupaten/Kota yang Ditingkatkan Mutu dan Kompetensinya				0 Orang	0 Orang	0	16,240,000	0	Semua Kab/Kota, Semua Kecamatan, Semua Kelurahan	DAK Non Fisik-BOKKB-BOK		3. Peningkatan kualitas pendidikan, kesehatan untuk mendukung SDM yang berkelanjutan		0 Orang	16,240,000	Dinas Kesehatan
1	**02**	**05**			**PROGRAM PEMBERDAYAAN MASYARAKAT BIDANG KESEHATAN**							**887,500**	**139,621,000**	**20,450,000**							**139,621,000**	
1	**02**	**05**	2.01		**Advokasi, Pemberdayaan, Kemitraan, Peningkatan Peran serta Masyarakat dan Lintas Sektor Tingkat Daerah Kabupaten/Kota**							**0**	**119,171,000**	**0**							**119,171,000**	
1	02	05	2.01	01	Peningkatan Upaya Promosi Kesehatan, Advokasi, Kemitraan dan Pemberdayaan Masyarakat	Jumlah Dokumen Promosi Kesehatan, Advokasi, Kemitraan dan Pemberdayaan Masyarakat				0 Dokumen	0 Dokumen	0	119,171,000	0	Semua Kab/Kota, Semua Kecamatan, Semua Kelurahan	DAK Non Fisik-BOKKB-BOK		3. Peningkatan kualitas pendidikan, kesehatan untuk mendukung SDM yang berkelanjutan		0 Dokumen	119,171,000	Dinas Kesehatan
1	**02**	**05**	2.03		**Pengembangan dan Pelaksanaan Upaya Kesehatan Bersumber Daya Masyarakat (UKBM) Tingkat Daerah Kabupaten/Kota**	Persentase Desa Dengan Jumlah UKBM Aktif > 4	%		%	85 %	85 %	**887,500**	**20,450,000**	**20,450,000**						85 %	**20,450,000**	
1	02	05	2.03	01	Bimbingan Teknis dan Supervisi Pengembangan dan Pelaksanaan Upaya Kesehatan Bersumber Daya Masyarakat (UKBM)	Jumlah Dokumen Hasil Bimbingan Teknis dan Supervisi Upaya Kesehatan Bersumber Daya Masyarakat (UKBM)				1 Dokumen	1 Dokumen	887,500	20,450,000	20,450,000		DAK Non Fisik-BOKKB-BOK		3. Peningkatan kualitas pendidikan, kesehatan untuk mendukung SDM yang berkelanjutan	Masyarakat dan Kader	1 Dokumen	20,450,000	Dinas Kesehatan
1					**URUSAN PEMERINTAHAN WAJIB YANG BERKAITAN DENGAN PELAYANAN DASAR**																	
1	**02**				**URUSAN PEMERINTAHAN BIDANG KESEHATAN**							**2,568,260,980**	**2,233,487,450**	**2,093,661,382**						**2,698,037,980**	

Penetapan Perubahan Rencana Kerja Pemerintah Daerah (RKPD)
Kabupaten Bojonegoro
Tahun 2023

Kode					Urusan/ Bidang Urusan/ Program/ Kegiatan/ Sub Kegiatan	Indikator Program/ Kegiatan/ Sub Kegiatan	Target Akhir Periode RPJMD	Realisasi Capaian RKPD Tahun 2021	Prakiraan Capaian Target RKPD Tahun 2022	Capaian Kinerja dan Kerangka Pendanaan								Kelompok Sasaran	Prakiraan Maju Rencana Tahun 2024		Perangkat Daerah Penanggung Jawab
										Target 2023		Pagu Indikatif			Lokasi	Sumber Dana	Prioritas			Target	Pagu Indikatif	
										Semula	Menjadi	RKPD 2023	APBD 2023	RKPD 2023 Perubahan			Nasional	Daerah				
1	02	02			**PROGRAM PEMENUHAN UPAYA KESEHATAN PERORANGAN DAN UPAYA KESEHATAN MASYARAKAT**	Angka Kematian Bayi (AKB) Angka Kematian Ibu (AKI) Indeks Kepuasan Masyarakat (IKM) Prevalensi Stunting	per 1000 KH per 100.000 KH Indeks %		per 1000 KH per 100.000 KH Indeks %	6.06 per 1000 KH 90.91 per 100.000 KH 3.34 Indeks 5.70 %	6.06 per 1000 KH 90.91 per 100.000 KH 3.34 Indeks 5.70 %	**2,410,393,716**	**2,195,787,450**	**2,055,961,382**						6.06 per 1000 KH 90.91 per 100.000 KH 3.34 Indeks 5.70 %	**2,485,394,800**	

Penetapan Perubahan Rencana Kerja Pemerintah Daerah (RKPD)
Kabupaten Bojonegoro
Tahun 2023

Kode					Urusan/ Bidang Urusan/ Program/ Kegiatan/ Sub Kegiatan	Indikator Program/ Kegiatan/ Sub Kegiatan	Target Akhir Periode RPJMD	Realisasi Capaian RKPD Tahun 2021	Prakiraan Capaian Target RKPD Tahun 2022	Capaian Kinerja dan Kerangka Pendanaan								Kelompok Sasaran	Prakiraan Maju Rencana Tahun 2024		Perangkat Daerah Penanggung Jawab
										Target 2023		Pagu Indikatif			Lokasi	Sumber Dana	Prioritas			Target	Pagu Indikatif	
										Semula	Menjadi	RKPD 2023	APBD 2023	RKPD 2023 Perubahan			Nasional	Daerah				
						Persentase Anak Usia Pendidikan Dasar Yang Mendapatkan Pelayanan Kesehatan Sesuai Standar																
						Persentase Ibu Bersalin Mendapatkan Pelayanan Persalinan Sesuai Standar																
						Persentase Ibu Hamil Mendapatkan Pelayanan Kesehatan Ibu Hamil Sesuai Standar																
						Persentase Orang Dengan Gangguan Jiwa (ODGJ) Berat Yang Mendapatkan Pelayanan Kesehatan Sesuai Standar																
						Persentase Orang Dengan Resiko Terinfeksi HIV Mendapatkan Pemeriksaan HIV Sesuai Standar	%		%	100 %	100 %								100 %		
							%		%	100 %	100 %								100 %		
							%		%	100 %	100 %								100 %		
							%		%	100 %	100 %								100 %		
						Persentase Orang Dengan TB Mendapatkan Pelayanan Kesehatan Sesuai Standar	%		%	100 %	100 %								100 %		
							%		%	100 %	100 %								100 %		
							%		%	100 %	100 %								100 %		
							%		%	100 %	100 %								100 %		
						Persentase Pelayanan Kesehatan Balita Sesuai Standar	%		%	100 %	100 %								100 %		
							%		%	100 %	100 %								100 %		
							%		%	100 %	100 %								100 %		
1	**02**	**02**	2.02		**Penyediaan Layanan Kesehatan untuk UKM dan UKP Rujukan Tingkat Daerah Kabupaten/Kota**	Persentase Penderita Diabetes Melitus Yang Mendapatkan Pelayanan Kesehatan Sesuai Standar	%		%	100 %	100 %	**2,410,393,716**	**2,195,787,450**	**2,055,961,382**					100 %	**2,485,394,800**	
						Persentase Penderita Hipertensi Yang Mendapatkan Pelayanan Kesehatan Sesuai Standar	%		%	100 %	100 %								100 %		
						Persentase Warga Negara Usia 15 - 59 Tahun Yang Mendapatkan Pelayanan Skrining Kesehatan Sesuai Standar	%		%	100 %	100 %								100 %		
						Persentase Warga Negara Usia 60 Tahun Ke Atas Mendapatkan Skrining Kesehatan Sesuai Standard	%		%	100 %	100 %								100 %		

Penetapan Perubahan Rencana Kerja Pemerintah Daerah (RKPD)
Kabupaten Bojonegoro
Tahun 2023

Kode					Urusan/ Bidang Urusan/ Program/ Kegiatan/ Sub Kegiatan	Indikator Program/ Kegiatan/ Sub Kegiatan	Target Akhir Periode RPJMD	Realisasi Capaian RKPD Tahun 2021	Prakiraan Capaian Target RKPD Tahun 2022	Capaian Kinerja dan Kerangka Pendanaan								Kelompok Sasaran	Prakiraan Maju Rencana Tahun 2024		Perangkat Daerah Penanggung Jawab
										Target 2023		Pagu Indikatif			Lokasi	Sumber Dana	Prioritas			Target	Pagu Indikatif	
										Semula	Menjadi	RKPD 2023	APBD 2023	RKPD 2023 Perubahan			Nasional	Daerah				
1	02	02	2.02	01	Pengelolaan Pelayanan Kesehatan Ibu Hamil	Jumlah Ibu Hamil yang Mendapatkan Pelayanan Kesehatan Sesuai Standar				200 Orang	200 Orang	18,378,650	30,250,000	47,900,000	Semua Kab/Kota, Semua Kecamatan, Semua Kelurahan	DAK Non Fisik-BOKKB-BOK		3. Peningkatan kualitas pendidikan, kesehatan untuk mendukung SDM yang berkelanjutan	Masyarakat dan Kader	200 Orang	17,098,510	Dinas Kesehatan
1	02	02	2.02	02	Pengelolaan Pelayanan Kesehatan Ibu Bersalin	Jumlah Ibu Bersalin yang Mendapatkan Pelayanan Kesehatan Sesuai Standar				200 Orang	200 Orang	7,987,500	20,900,000	0	Semua Kab/Kota, Semua Kecamatan, Semua Kelurahan	DAK Non Fisik-BOKKB-BOK		3. Peningkatan kualitas pendidikan, kesehatan untuk mendukung SDM yang berkelanjutan	Masyarakat dan Kader	200 Orang	6,800,000	Dinas Kesehatan
1	02	02	2.02	03	Pengelolaan Pelayanan Kesehatan Bayi Baru Lahir	Jumlah Bayi Baru Lahir yang Mendapatkan Pelayanan Kesehatan Sesuai Standar				200 Orang	200 Orang	3,115,000	400,000	0	Semua Kab/Kota, Semua Kecamatan, Semua Kelurahan	DAK Non Fisik-BOKKB-BOK		3. Peningkatan kualitas pendidikan, kesehatan untuk mendukung SDM yang berkelanjutan	Masyarakat dan Kader	200 Orang	3,115,000	Dinas Kesehatan
1	02	02	2.02	04	Pengelolaan Pelayanan Kesehatan Balita	Jumlah Balita yang Mendapatkan Pelayanan Kesehatan Sesuai Standar				1882 Orang	1882 Orang	11,125,000	88,343,500	12,800,000	Semua Kab/Kota, Semua Kecamatan, Semua Kelurahan	DAK Non Fisik-BOKKB-BOK		3. Peningkatan kualitas pendidikan, kesehatan untuk mendukung SDM yang berkelanjutan	Masyarakat dan Kader	1882 Orang	44,300,000	Dinas Kesehatan
1	02	02	2.02	05	Pengelolaan Pelayanan Kesehatan pada Usia Pendidikan Dasar	Jumlah Anak Usia Pendidikan Dasar yang Mendapatkan Pelayanan Kesehatan Sesuai Standar				4000 Orang	4000 Orang	21,600,000	16,300,000	20,150,000	Semua Kab/Kota, Semua Kecamatan, Semua Kelurahan	DAK Non Fisik-BOKKB-BOK		3. Peningkatan kualitas pendidikan, kesehatan untuk mendukung SDM yang berkelanjutan	Masyarakat dan Kader	4000 Orang	21,475,000	Dinas Kesehatan
1	02	02	2.02	06	Pengelolaan Pelayanan Kesehatan pada Usia Produktif							0	5,250,000	1,400,000	Kab. Bojonegoro, Kasiman, Semua Kelurahan	DAK Non Fisik-BOKKB-BOK		3. Peningkatan kualitas pendidikan, kesehatan untuk mendukung SDM yang berkelanjutan	Masyarakat dan Kader		5,250,000	Dinas Kesehatan
1	02	02	2.02	07	Pengelolaan Pelayanan Kesehatan pada Usia Lanjut	Jumlah Penduduk Usia Lanjut yang Mendapatkan Pelayanan Kesehatan Sesuai Standar				500 Orang	500 Orang	13,612,767	11,000,000	11,000,000	Semua Kab/Kota, Semua Kecamatan, Semua Kelurahan	DAK Non Fisik-BOKKB-BOK		3. Peningkatan kualitas pendidikan, kesehatan untuk mendukung SDM yang berkelanjutan	Masyarakat dan Kader	500 Orang	13,386,150	Dinas Kesehatan
1	02	02	2.02	08	Pengelolaan Pelayanan Kesehatan Penderita Hipertensi							0	4,650,000	0	Kab. Bojonegoro, Kasiman, Semua Kelurahan	DAK Non Fisik-BOKKB-BOK		3. Peningkatan kualitas pendidikan, kesehatan untuk mendukung SDM yang berkelanjutan	Masyarakat dan Kader		4,650,000	Dinas Kesehatan

Penetapan Perubahan Rencana Kerja Pemerintah Daerah (RKPD)
Kabupaten Bojonegoro
Tahun 2023

Kode					Urusan/ Bidang Urusan/ Program/ Kegiatan/ Sub Kegiatan	Indikator Program/ Kegiatan/ Sub Kegiatan	Target Akhir Periode RPJMD	Realisasi Capaian RKPD Tahun 2021	Prakiraan Capaian Target RKPD Tahun 2022	Capaian Kinerja dan Kerangka Pendanaan								Kelompok Sasaran	Prakiraan Maju Rencana Tahun 2024		Perangkat Daerah Penanggung Jawab
										Target 2023		Pagu Indikatif			Lokasi	Sumber Dana	Prioritas			Target	Pagu Indikatif	
										Semula	Menjadi	RKPD 2023	APBD 2023	RKPD 2023 Perubahan			Nasional	Daerah				
1	02	02	2.02	09	Pengelolaan Pelayanan Kesehatan Penderita Diabetes Melitus							0	1,200,000	0	Kab. Bojonegoro, Kasiman, Semua Kelurahan	DAK Non Fisik-BOKKB-BOK		3. Peningkatan kualitas pendidikan, kesehatan untuk mendukung SDM yang berkelanjutan	Masyarakat dan Kader		1,200,000	Dinas Kesehatan
1	02	02	2.02	10	Pengelolaan Pelayanan Kesehatan Orang dengan Gangguan Jiwa Berat							0	3,300,000	3,300,000	Kab. Bojonegoro, Kasiman, Semua Kelurahan	DAK Non Fisik-BOKKB-BOK		3. Peningkatan kualitas pendidikan, kesehatan untuk mendukung SDM yang berkelanjutan	Masyarakat dan Kader		3,300,000	Dinas Kesehatan
1	02	02	2.02	11	Pengelolaan Pelayanan Kesehatan Orang Terduga Tuberkulosis	Jumlah Orang Terduga Menderita Tuberkulosis yang Mendapatkan Pelayanan Sesuai Standar				54 Orang	54 Orang	14,572,120	3,150,000	9,450,000	Semua Kab/Kota, Semua Kecamatan, Semua Kelurahan	DAK Non Fisik-BOKKB-BOK		3. Peningkatan kualitas pendidikan, kesehatan untuk mendukung SDM yang berkelanjutan	Masyarakat dan Kader	54 Orang	14,153,170	Dinas Kesehatan
1	02	02	2.02	12	Pengelolaan Pelayanan Kesehatan Orang dengan Risiko Terinfeksi HIV	Jumlah Orang Terduga Menderita HIV yang Mendapatkan Pelayanan Sesuai Standar				10 Orang	10 Orang	1,425,000	2,100,000	2,100,000	Semua Kab/Kota, Semua Kecamatan, Semua Kelurahan	DAK Non Fisik-BOKKB-BOK		3. Peningkatan kualitas pendidikan, kesehatan untuk mendukung SDM yang berkelanjutan	Masyarakat dan Kader	10 Orang	1,250,000	Dinas Kesehatan
1	02	02	2.02	13	Pengelolaan Pelayanan Kesehatan bagi Penduduk pada Kondisi Kejadian Luar Biasa (KLB)	Jumlah Dokumen Hasil Pengelolaan Pelayanan Kesehatan bagi Penduduk pada Kondisi Kejadian Luar Biasa (KLB) Sesuai Standar				12 Dokumen	12 Dokumen	86,380,390	2,250,000	0	Semua Kab/Kota, Semua Kecamatan, Semua Kelurahan	DAK Non Fisik-BOKKB-BOK		3. Peningkatan kualitas pendidikan, kesehatan untuk mendukung SDM yang berkelanjutan	Masyarakat dan Kader	12 Dokumen	85,951,200	Dinas Kesehatan
1	02	02	2.02	14	Pengelolaan Pelayanan Kesehatan bagi Penduduk Terdampak Krisis Kesehatan Akibat Bencana dan/atau Berpotensi Bencana							0	500,000	500,000	Kab. Bojonegoro, Kasiman, Semua Kelurahan	DAK Non Fisik-BOKKB-BOK		3. Peningkatan kualitas pendidikan, kesehatan untuk mendukung SDM yang berkelanjutan	Masyarakat dan Kader		500,000	Dinas Kesehatan
1	02	02	2.02	15	Pengelolaan Pelayanan Kesehatan Gizi Masyarakat	Jumlah Dokumen Hasil Pengelolaan Pelayanan Kesehatan Gizi Masyarakat				12 Dokumen	12 Dokumen	52,308,345	6,000,000	84,793,500	Semua Kab/Kota, Semua Kecamatan, Semua Kelurahan	DAK Non Fisik-BOKKB-BOK		3. Peningkatan kualitas pendidikan, kesehatan untuk mendukung SDM yang berkelanjutan	Masyarakat dan Kader	12 Dokumen	50,577,500	Dinas Kesehatan

Penetapan Perubahan Rencana Kerja Pemerintah Daerah (RKPD)
Kabupaten Bojonegoro
Tahun 2023

Kode					Urusan/ Bidang Urusan/ Program/ Kegiatan/ Sub Kegiatan	Indikator Program/ Kegiatan/ Sub Kegiatan	Target Akhir Periode RPJMD	Realisasi Capaian RKPD Tahun 2021	Prakiraan Capaian Target RKPD Tahun 2022	Capaian Kinerja dan Kerangka Pendanaan								Kelompok Sasaran	Prakiraan Maju Rencana Tahun 2024		Perangkat Daerah Penanggung Jawab
										Target 2023		Pagu Indikatif			Lokasi	Sumber Dana	Prioritas			Target	Pagu Indikatif	
										Semula	Menjadi	RKPD 2023	APBD 2023	RKPD 2023 Perubahan			Nasional	Daerah				
1	02	02	2.02	16	Pengelolaan Pelayanan Kesehatan Kerja dan Olahraga	Jumlah Dokumen Hasil Pengelolaan Pelayanan Kesehatan Kerja dan Olahraga				12 Dokumen	12 Dokumen	11,946,000	26,164,000	26,164,000	Semua Kab/Kota, Semua Kecamatan, Semua Kelurahan	DAK Non Fisik-BOKKB-BOK		3. Peningkatan kualitas pendidikan, kesehatan untuk mendukung SDM yang berkelanjutan	Masyarakat dan Kader	12 Dokumen	11,464,950	Dinas Kesehatan
1	02	02	2.02	17	Pengelolaan Pelayanan Kesehatan Lingkungan	Jumlah Dokumen Hasil Pengelolaan Pelayanan Kesehatan Lingkungan				12 Dokumen	12 Dokumen	17,638,580	51,200,000	51,200,000	Semua Kab/Kota, Semua Kecamatan, Semua Kelurahan	DAK Non Fisik-BOKKB-BOK		3. Peningkatan kualitas pendidikan, kesehatan untuk mendukung SDM yang berkelanjutan	Masyarakat dan Kader	12 Dokumen	16,723,530	Dinas Kesehatan
1	02	02	2.02	18	Pengelolaan Pelayanan Promosi Kesehatan	Jumlah Dokumen Hasil Pengelolaan Pelayanan Promosi Kesehatan				12 Dokumen	12 Dokumen	92,915,080	36,641,500	36,641,500	Semua Kab/Kota, Semua Kecamatan, Semua Kelurahan	DAK Non Fisik-BOKKB-BOK		3. Peningkatan kualitas pendidikan, kesehatan untuk mendukung SDM yang berkelanjutan	Masyarakat dan Kader	12 Dokumen	89,242,500	Dinas Kesehatan
1	02	02	2.02	20	Pengelolaan Surveilans Kesehatan	Jumlah Dokumen Hasil Pengelolaan Surveilans Kesehatan				12 Dokumen	12 Dokumen	175,000	15,150,000	2,650,000	Semua Kab/Kota, Semua Kecamatan, Semua Kelurahan	DAK Non Fisik-BOKKB-BOK		3. Peningkatan kualitas pendidikan, kesehatan untuk mendukung SDM yang berkelanjutan	Masyarakat dan Kader	12 Dokumen	125,000	Dinas Kesehatan
1	02	02	2.02	22	Pengelolaan Pelayanan Kesehatan Jiwa dan NAPZA	Jumlah Penyalahguna NAPZA yang Mendapatkan Pelayanan Kesehatan				6 Orang	6 Orang	4,610,300	6,400,000	6,400,000	Semua Kab/Kota, Semua Kecamatan, Semua Kelurahan	DAK Non Fisik-BOKKB-BOK		3. Peningkatan kualitas pendidikan, kesehatan untuk mendukung SDM yang berkelanjutan	Masyarakat dan Kader	6 Orang	3,291,230	Dinas Kesehatan
1	02	02	2.02	25	Pelayanan Kesehatan Penyakit Menular dan Tidak Menular	Jumlah Dokumen Hasil Pelayanan Kesehatan Penyakit Menular dan Tidak Menular				12 Dokumen	12 Dokumen	151,338,400	0	34,950,000	Semua Kab/Kota, Semua Kecamatan, Semua Kelurahan	DAK Non Fisik-BOKKB-BOK		3. Peningkatan kualitas pendidikan, kesehatan untuk mendukung SDM yang berkelanjutan	Masyarakat dan Kader	12 Dokumen	153,036,420	Dinas Kesehatan
1	02	02	2.02	28	Pengambilan dan Pengiriman Spesimen Penyakit Potensial KLB ke Laboratorium Rujukan/Nasional	Jumlah Spesimen Penyakit Potensial Kejadian Luar Biasa (KLB) ke Laboratorium Rujukan/Nasional yang Didistribusikan				10 Paket	10 Paket	750,000	900,000	900,000	Semua Kab/Kota, Semua Kecamatan, Semua Kelurahan	DAK Non Fisik-BOKKB-BOK		3. Peningkatan kualitas pendidikan, kesehatan untuk mendukung SDM yang berkelanjutan	Masyarakat dan Kader	10 Paket	750,000	Dinas Kesehatan
1	02	02	2.02	33	Operasional Pelayanan Puskesmas	Jumlah Dokumen Operasional Pelayanan Puskesmas				12 Dokumen	12 Dokumen	1,859,188,584	1,832,788,450	1,692,962,382	Semua Kab/Kota, Semua Kecamatan, Semua Kelurahan	DAK Non Fisik-BOKKB-BOK LAIN-LAIN PENDAPATAN DAERAH YANG SAH		3. Peningkatan kualitas pendidikan, kesehatan untuk mendukung SDM yang berkelanjutan	Masyarakat dan Kader	12 Dokumen	1,858,477,640	Dinas Kesehatan

Penetapan Perubahan Rencana Kerja Pemerintah Daerah (RKPD)
Kabupaten Bojonegoro
Tahun 2023

Kode					Urusan/ Bidang Urusan/ Program/ Kegiatan/ Sub Kegiatan	Indikator Program/ Kegiatan/ Sub Kegiatan	Target Akhir Periode RPJMD	Realisasi Capaian RKPD Tahun 2021	Prakiraan Capaian Target RKPD Tahun 2022	Capaian Kinerja dan Kerangka Pendanaan								Kelompok Sasaran	Prakiraan Maju Rencana Tahun 2024		Perangkat Daerah Penanggung Jawab
										Target 2023		Pagu Indikatif			Lokasi	Sumber Dana	Prioritas			Target	Pagu Indikatif	
										Semula	Menjadi	RKPD 2023	APBD 2023	RKPD 2023 Perubahan			Nasional	Daerah				
1	02	02	2.02	36	Investigasi Awal Kejadian Tidak Diharapkan (Kejadian Ikutan Pasca Imunisasi dan Pemberian Obat Massal)							0	15,200,000	300,000	Kab. Bojonegoro, Kasiman, Semua Kelurahan	DAK Non Fisik-BOKKB-BOK		3. Peningkatan kualitas pendidikan, kesehatan untuk mendukung SDM yang berkelanjutan	Masyarakat dan Kader		15,200,000	Dinas Kesehatan
1	02	02	2.02	39	Pengelolaan Pelayanan Kesehatan Dasar Melalui Pendekatan Keluarga	Jumlah Keluarga Yang Sudah Dikunjungi dan Diintervensi Masalah Kesehatannya Oleh Tenaga Kesehatan Puskesmas				650 Keluarga	650 Keluarga	41,327,000	0	0	Semua Kab/Kota, Semua Kecamatan, Semua Kelurahan	DAK Non Fisik-BOKKB-BOK		3. Peningkatan kualitas pendidikan, kesehatan untuk mendukung SDM yang berkelanjutan	Masyarakat dan Kader	650 Keluarga	47,327,000	Dinas Kesehatan
1	02	02	2.02	40	Pengelolaan pelayanan kesehatan orang dengan Tuberkulosis							0	15,750,000	9,450,000	Kab. Bojonegoro, Kasiman, Semua Kelurahan	DAK Non Fisik-BOKKB-BOK		3. Peningkatan kualitas pendidikan, kesehatan untuk mendukung SDM yang berkelanjutan	Masyarakat dan Kader		15,750,000	Dinas Kesehatan
1	02	02	2.02	42	Pengelolaan pelayanan kesehatan Malaria	Jumlah orang yang mendapatkan pelayanan kesehatan malaria					0 Orang	0	0	950,000	Kab. Bojonegoro, Kasiman, Semua Kelurahan	DAK Non Fisik-BOKKB-BOK		3. Peningkatan kualitas pendidikan, kesehatan untuk mendukung SDM yang berkelanjutan	Masyarakat dan Kader	0 Orang	1,000,000	Dinas Kesehatan
1	**02**	**03**			**PROGRAM PENINGKATAN KAPASITAS SUMBER DAYA MANUSIA KESEHATAN**	Persentase Fasilitas Kesehatan Yang Memiliki SDM Sesuai Standar (Jumlah Dan Kompetensi)	%		%	49.18 %	49.18 %	**105,267,264**	**0**	**0**						49.18 %	**105,655,680**	
1	**02**	**03**	2.02		**Perencanaan Kebutuhan dan Pendayagunaan Sumber Daya Manusia Kesehatan untuk UKP dan UKM di Wilayah Kabupaten/Kota**	Persentase Puskesmas Dengan Sumberdaya Manusia Kesehatan Sesuai Standar	%		%	85 %	85 %	**105,267,264**	**0**	**0**						85 %	**105,655,680**	

Penetapan Perubahan Rencana Kerja Pemerintah Daerah (RKPD)
Kabupaten Bojonegoro
Tahun 2023

Kode					Urusan/ Bidang Urusan/ Program/ Kegiatan/ Sub Kegiatan	Indikator Program/ Kegiatan/ Sub Kegiatan	Target Akhir Periode RPJMD	Realisasi Capaian RKPD Tahun 2021	Prakiraan Capaian Target RKPD Tahun 2022	Capaian Kinerja dan Kerangka Pendanaan								Kelompok Sasaran	Prakiraan Maju Rencana Tahun 2024		Perangkat Daerah Penanggung Jawab
										Target 2023		Pagu Indikatif			Lokasi	Sumber Dana	Prioritas			Target	Pagu Indikatif	
										Semula	Menjadi	RKPD 2023	APBD 2023	RKPD 2023 Perubahan			Nasional	Daerah				
1	02	03	2.02	02	Pemenuhan Kebutuhan Sumber Daya Manusia Kesehatan Sesuai Standar	Jumlah Dokumen Hasil Pembinaan dan Pengawasan Sumber Daya Manusia Kesehatanmenuhi Standar di Fasilitas Pelayanan Kesehatan (Fasyankes) Jumlah Dokumen Hasil Perencanaan dan Distribusi serta Pemerataan Sumber Daya Jumlah Sumber Daya Manusia Kesehatan yang Memenuhi Standar di Fasilitas Pelayanan Kesehatan (Fasyankes)				4 Dokumen 4 Dokumen 4 Orang	4 Dokumen 4 Dokumen 4 Orang	105,267,264	0	0	Semua Kab/Kota, Semua Kecamatan, Semua Kelurahan	DAK Non Fisik-BOKKB-BOK		3. Peningkatan kualitas pendidikan, kesehatan untuk mendukung SDM yang berkelanjutan	Masyarakat dan Kader	4 Dokumen 4 Dokumen 4 Orang	105,655,680	Dinas Kesehatan
1	**02**	**05**			**PROGRAM PEMBERDAYAAN MASYARAKAT BIDANG KESEHATAN**							**52,600,000**	**37,700,000**	**37,700,000**							**106,987,500**	
1	**02**	**05**	2.01		**Advokasi, Pemberdayaan, Kemitraan, Peningkatan Peran serta Masyarakat dan Lintas Sektor Tingkat Daerah Kabupaten/Kota**							**0**	**35,600,000**	**0**							**35,600,000**	
1	02	05	2.01	01	Peningkatan Upaya Promosi Kesehatan, Advokasi, Kemitraan dan Pemberdayaan Masyarakat							0	35,600,000	0	Kab. Bojonegoro, Kasiman, Semua Kelurahan	DAK Non Fisik-BOKKB-BOK		3. Peningkatan kualitas pendidikan, kesehatan untuk mendukung SDM yang berkelanjutan			35,600,000	Dinas Kesehatan
1	**02**	**05**	2.03		**Pengembangan dan Pelaksanaan Upaya Kesehatan Bersumber Daya Masyarakat (UKBM) Tingkat Daerah Kabupaten/Kota**	Persentase Desa Dengan Jumlah UKBM Aktif > 4	%		%	85 %	85 %	**52,600,000**	**2,100,000**	**37,700,000**						85 %	**71,387,500**	
1	02	05	2.03	01	Bimbingan Teknis dan Supervisi Pengembangan dan Pelaksanaan Upaya Kesehatan Bersumber Daya Masyarakat (UKBM)	Jumlah Dokumen Hasil Bimbingan Teknis dan Supervisi Upaya Kesehatan Bersumber Daya Masyarakat (UKBM)				2 Dokumen	2 Dokumen	52,600,000	2,100,000	37,700,000	Semua Kab/Kota, Semua Kecamatan, Semua Kelurahan	DAK Non Fisik-BOKKB-BOK		3. Peningkatan kualitas pendidikan, kesehatan untuk mendukung SDM yang berkelanjutan	Masyarakat dan Kader	2 Dokumen	71,387,500	Dinas Kesehatan

Penetapan Perubahan Rencana Kerja Pemerintah Daerah (RKPD)
Kabupaten Bojonegoro
Tahun 2023

Kode					Urusan/ Bidang Urusan/ Program/ Kegiatan/ Sub Kegiatan	Indikator Program/ Kegiatan/ Sub Kegiatan	Target Akhir Periode RPJMD	Realisasi Capaian RKPD Tahun 2021	Prakiraan Capaian Target RKPD Tahun 2022	Capaian Kinerja dan Kerangka Pendanaan								Kelompok Sasaran	Prakiraan Maju Rencana Tahun 2024		Perangkat Daerah Penanggung Jawab
										Target 2023		Pagu Indikatif			Lokasi	Sumber Dana	Prioritas			Target	Pagu Indikatif	
										Semula	Menjadi	RKPD 2023	APBD 2023	RKPD 2023 Perubahan			Nasional	Daerah				
1					**URUSAN PEMERINTAHAN WAJIB YANG BERKAITAN DENGAN PELAYANAN DASAR**																		
1	**02**				**URUSAN PEMERINTAHAN BIDANG KESEHATAN**							**1,448,263,520**	**1,168,067,640**	**1,258,404,240**							**1,397,296,360**	
1	**02**	**02**			**PROGRAM PEMENUHAN UPAYA KESEHATAN PERORANGAN DAN UPAYA KESEHATAN MASYARAKAT**							**1,328,771,256**	**1,089,971,150**	**1,236,406,740**							**1,198,684,190**	
1	**02**	**02**	2.02		**Penyediaan Layanan Kesehatan untuk UKM dan UKP Rujukan Tingkat Daerah Kabupaten/Kota**							**1,328,771,256**	**1,089,971,150**	**1,236,406,740**							**1,198,684,190**	
1	02	02	2.02	01	Pengelolaan Pelayanan Kesehatan Ibu Hamil	Jumlah Ibu Hamil yang Mendapatkan Pelayanan Kesehatan Sesuai Standar				161 Orang	161 Orang	42,992,851	46,900,000	63,400,000	Kab. Bojonegoro, Kedewan, Semua Kelurahan	DAK Non Fisik-BOKKB-BOK		3. Peningkatan kualitas pendidikan, kesehatan untuk mendukung SDM yang berkelanjutan		161 Orang	63,400,000	Dinas Kesehatan
1	02	02	2.02	02	Pengelolaan Pelayanan Kesehatan Ibu Bersalin	Jumlah Ibu Bersalin yang Mendapatkan Pelayanan Kesehatan Sesuai Standar				154 Orang	154 Orang	11,481,962	20,900,000	0	Kab. Bojonegoro, Kedewan, Semua Kelurahan	DAK Non Fisik-BOKKB-BOK		3. Peningkatan kualitas pendidikan, kesehatan untuk mendukung SDM yang berkelanjutan		154 Orang	20,900,000	Dinas Kesehatan
1	02	02	2.02	03	Pengelolaan Pelayanan Kesehatan Bayi Baru Lahir	Jumlah Bayi Baru Lahir yang Mendapatkan Pelayanan Kesehatan Sesuai Standar				146 Orang	146 Orang	3,202,500	6,464,550	0	Kab. Bojonegoro, Kedewan, Semua Kelurahan	DAK Non Fisik-BOKKB-BOK		3. Peningkatan kualitas pendidikan, kesehatan untuk mendukung SDM yang berkelanjutan		146 Orang	6,464,550	Dinas Kesehatan
1	02	02	2.02	04	Pengelolaan Pelayanan Kesehatan Balita	Jumlah Balita yang Mendapatkan Pelayanan Kesehatan Sesuai Standar				609 Orang	609 Orang	6,500,000	100,198,500	35,198,500	Kab. Bojonegoro, Kedewan, Semua Kelurahan	DAK Non Fisik-BOKKB-BOK		3. Peningkatan kualitas pendidikan, kesehatan untuk mendukung SDM yang berkelanjutan		609 Orang	35,198,500	Dinas Kesehatan
1	02	02	2.02	05	Pengelolaan Pelayanan Kesehatan pada Usia Pendidikan Dasar	Jumlah Anak Usia Pendidikan Dasar yang Mendapatkan Pelayanan Kesehatan Sesuai Standar				3078 Orang	3078 Orang	22,565,828	5,753,660	5,753,660	Kab. Bojonegoro, Kedewan, Semua Kelurahan	DAK Non Fisik-BOKKB-BOK		3. Peningkatan kualitas pendidikan, kesehatan untuk mendukung SDM yang berkelanjutan		3078 Orang	5,753,660	Dinas Kesehatan

Penetapan Perubahan Rencana Kerja Pemerintah Daerah (RKPD)
Kabupaten Bojonegoro
Tahun 2023

Kode					Urusan/ Bidang Urusan/ Program/ Kegiatan/ Sub Kegiatan	Indikator Program/ Kegiatan/ Sub Kegiatan	Target Akhir Periode RPJMD	Realisasi Capaian RKPD Tahun 2021	Prakiraan Capaian Target RKPD Tahun 2022	Capaian Kinerja dan Kerangka Pendanaan								Kelompok Sasaran	Prakiraan Maju Rencana Tahun 2024		Perangkat Daerah Penanggung Jawab
										Target 2023		Pagu Indikatif			Lokasi	Sumber Dana	Prioritas			Target	Pagu Indikatif	
										Semula	Menjadi	RKPD 2023	APBD 2023	RKPD 2023 Perubahan			Nasional	Daerah				
1	02	02	2.02	06	Pengelolaan Pelayanan Kesehatan pada Usia Produktif	Jumlah Penduduk Usia Produktif yang Mendapatkan Pelayanan Kesehatan Sesuai Standar				4241 Orang	4241 Orang	0	3,446,120	2,446,120	Kab. Bojonegoro, Kedewan, Semua Kelurahan	DAK Non Fisik-BOKKB-BOK		3. Peningkatan kualitas pendidikan, kesehatan untuk mendukung SDM yang berkelanjutan		4241 Orang	2,446,120	Dinas Kesehatan
1	02	02	2.02	07	Pengelolaan Pelayanan Kesehatan pada Usia Lanjut	Jumlah Penduduk Usia Lanjut yang Mendapatkan Pelayanan Kesehatan Sesuai Standar				1993 Orang	1993 Orang	12,900,000	11,397,000	11,397,000	Kab. Bojonegoro, Kedewan, Semua Kelurahan	DAK Non Fisik-BOKKB-BOK		3. Peningkatan kualitas pendidikan, kesehatan untuk mendukung SDM yang berkelanjutan		1993 Orang	11,397,000	Dinas Kesehatan
1	02	02	2.02	08	Pengelolaan Pelayanan Kesehatan Penderita Hipertensi	Jumlah Penderita Hipertensi yang Mendapatkan Pelayanan Kesehatan Sesuai Standar				3691 Orang	3691 Orang	0	1,250,000	0	Kab. Bojonegoro, Kedewan, Semua Kelurahan	DAK Non Fisik-BOKKB-BOK		3. Peningkatan kualitas pendidikan, kesehatan untuk mendukung SDM yang berkelanjutan		3691 Orang	1,250,000	Dinas Kesehatan
1	02	02	2.02	09	Pengelolaan Pelayanan Kesehatan Penderita Diabetes Melitus	Jumlah Penderita Diabetes Melitus yang Mendapatkan Pelayanan Kesehatan Sesuai Standar				223 Orang	223 Orang	0	1,250,000	0	Kab. Bojonegoro, Kedewan, Semua Kelurahan	DAK Non Fisik-BOKKB-BOK		3. Peningkatan kualitas pendidikan, kesehatan untuk mendukung SDM yang berkelanjutan		223 Orang	1,250,000	Dinas Kesehatan
1	02	02	2.02	10	Pengelolaan Pelayanan Kesehatan Orang dengan Gangguan Jiwa Berat	Jumlah Orang yang Mendapatkan Pelayanan Kesehatan Orang dengan Gangguan Jiwa Berat Sesuai Standar				29 Orang	29 Orang	0	1,200,000	6,000,000	Kab. Bojonegoro, Kedewan, Semua Kelurahan	DAK Non Fisik-BOKKB-BOK		3. Peningkatan kualitas pendidikan, kesehatan untuk mendukung SDM yang berkelanjutan		29 Orang	6,000,000	Dinas Kesehatan
1	02	02	2.02	11	Pengelolaan Pelayanan Kesehatan Orang Terduga Tuberkulosis	Jumlah Orang Terduga Menderita Tuberkulosis yang Mendapatkan Pelayanan Sesuai Standar				25 Orang	25 Orang	3,000,000	0	7,083,000	Kab. Bojonegoro, Kedewan, Semua Kelurahan	DAK Non Fisik-BOKKB-BOK		3. Peningkatan kualitas pendidikan, kesehatan untuk mendukung SDM yang berkelanjutan		25 Orang	7,083,000	Dinas Kesehatan
1	02	02	2.02	12	Pengelolaan Pelayanan Kesehatan Orang dengan Risiko Terinfeksi HIV	Jumlah Orang Terduga Menderita HIV yang Mendapatkan Pelayanan Sesuai Standar				198 Orang	198 Orang	1,500,000	2,890,625	2,890,625	Kab. Bojonegoro, Kedewan, Semua Kelurahan	DAK Non Fisik-BOKKB-BOK		3. Peningkatan kualitas pendidikan, kesehatan untuk mendukung SDM yang berkelanjutan		198 Orang	2,890,625	Dinas Kesehatan
1	02	02	2.02	13	Pengelolaan Pelayanan Kesehatan bagi Penduduk pada Kondisi Kejadian Luar Biasa (KLB)	Jumlah Dokumen Hasil Pengelolaan Pelayanan Kesehatan bagi Penduduk pada Kondisi Kejadian Luar Biasa (KLB) Sesuai Standar				1 Dokumen	1 Dokumen	70,717,468	3,499,500	0	Kab. Bojonegoro, Kedewan, Semua Kelurahan	DAK Non Fisik-BOKKB-BOK		3. Peningkatan kualitas pendidikan, kesehatan untuk mendukung SDM yang berkelanjutan		1 Dokumen	3,499,500	Dinas Kesehatan

Penetapan Perubahan Rencana Kerja Pemerintah Daerah (RKPD)
Kabupaten Bojonegoro
Tahun 2023

Kode					Urusan/ Bidang Urusan/ Program/ Kegiatan/ Sub Kegiatan	Indikator Program/ Kegiatan/ Sub Kegiatan	Target Akhir Periode RPJMD	Realisasi Capaian RKPD Tahun 2021	Prakiraan Capaian Target RKPD Tahun 2022	Capaian Kinerja dan Kerangka Pendanaan								Kelompok Sasaran	Prakiraan Maju Rencana Tahun 2024		Perangkat Daerah Penanggung Jawab
										Target 2023		Pagu Indikatif			Lokasi	Sumber Dana	Prioritas			Target	Pagu Indikatif	
										Semula	Menjadi	RKPD 2023	APBD 2023	RKPD 2023 Perubahan			Nasional	Daerah				
1	02	02	2.02	14	Pengelolaan Pelayanan Kesehatan bagi Penduduk Terdampak Krisis Kesehatan Akibat Bencana dan/atau Berpotensi Bencana	Jumlah Dokumen Hasil Pengelolaan Pelayanan Kesehatan bagi Penduduk Terdampak Krisis Kesehatan Akibat Bencana dan/atau Berpotensi Bencana Sesuai Standar				1 Dokumen	1 Dokumen	0	200,000	200,000	Kab. Bojonegoro, Kedewan, Semua Kelurahan	DAK Non Fisik-BOKKB-BOK		3. Peningkatan kualitas pendidikan, kesehatan untuk mendukung SDM yang berkelanjutan		1 Dokumen	200,000	Dinas Kesehatan
1	02	02	2.02	15	Pengelolaan Pelayanan Kesehatan Gizi Masyarakat	Jumlah Dokumen Hasil Pengelolaan Pelayanan Kesehatan Gizi Masyarakat				2 Dokumen	2 Dokumen	41,085,517	14,300,220	86,400,220	Kab. Bojonegoro, Kedewan, Semua Kelurahan	DAK Non Fisik-BOKKB-BOK		3. Peningkatan kualitas pendidikan, kesehatan untuk mendukung SDM yang berkelanjutan		2 Dokumen	86,400,220	Dinas Kesehatan
1	02	02	2.02	16	Pengelolaan Pelayanan Kesehatan Kerja dan Olahraga	Jumlah Dokumen Hasil Pengelolaan Pelayanan Kesehatan Kerja dan Olahraga				2 Dokumen	2 Dokumen	26,093,284	7,500,000	7,500,000	Kab. Bojonegoro, Kedewan, Semua Kelurahan	DAK Non Fisik-BOKKB-BOK		3. Peningkatan kualitas pendidikan, kesehatan untuk mendukung SDM yang berkelanjutan		2 Dokumen	7,500,000	Dinas Kesehatan
1	02	02	2.02	17	Pengelolaan Pelayanan Kesehatan Lingkungan	Jumlah Dokumen Hasil Pengelolaan Pelayanan Kesehatan Lingkungan				1 Dokumen	1 Dokumen	5,275,000	9,000,000	9,000,000	Kab. Bojonegoro, Kedewan, Semua Kelurahan	DAK Non Fisik-BOKKB-BOK		3. Peningkatan kualitas pendidikan, kesehatan untuk mendukung SDM yang berkelanjutan		1 Dokumen	9,000,000	Dinas Kesehatan
1	02	02	2.02	18	Pengelolaan Pelayanan Promosi Kesehatan	Jumlah Dokumen Hasil Pengelolaan Pelayanan Promosi Kesehatan Jumlah Dokumen Hasil Pengelolaan Pelayanan Promosi Kesehatan				0 Dokumen 2 Dokumen	0 Dokumen 2 Dokumen	26,402,200	0	56,098,990	Kab. Bojonegoro, Kedewan, Semua Kelurahan	DAK Non Fisik-BOKKB-BOK		3. Peningkatan kualitas pendidikan, kesehatan untuk mendukung SDM yang berkelanjutan		0 Dokumen 2 Dokumen	56,098,990	Dinas Kesehatan
1	02	02	2.02	20	Pengelolaan Surveilans Kesehatan	Jumlah Dokumen Hasil Pengelolaan Surveilans Kesehatan				1 Dokumen	1 Dokumen	116,250,000	15,248,000	4,499,500	Kab. Bojonegoro, Kedewan, Semua Kelurahan	DAK Non Fisik-BOKKB-BOK		3. Peningkatan kualitas pendidikan, kesehatan untuk mendukung SDM yang berkelanjutan		1 Dokumen	4,499,500	Dinas Kesehatan
1	02	02	2.02	22	Pengelolaan Pelayanan Kesehatan Jiwa dan NAPZA	Jumlah Penyalahguna NAPZA yang Mendapatkan Pelayanan Kesehatan				23 Orang	23 Orang	4,500,000	6,000,000	1,200,000	Kab. Bojonegoro, Kedewan, Semua Kelurahan	DAK Non Fisik-BOKKB-BOK		3. Peningkatan kualitas pendidikan, kesehatan untuk mendukung SDM yang berkelanjutan		23 Orang	1,200,000	Dinas Kesehatan

Penetapan Perubahan Rencana Kerja Pemerintah Daerah (RKPD)
Kabupaten Bojonegoro
Tahun 2023

Kode					Urusan/ Bidang Urusan/ Program/ Kegiatan/ Sub Kegiatan	Indikator Program/ Kegiatan/ Sub Kegiatan	Target Akhir Periode RPJMD	Realisasi Capaian RKPD Tahun 2021	Prakiraan Capaian Target RKPD Tahun 2022	Capaian Kinerja dan Kerangka Pendanaan								Kelompok Sasaran	Prakiraan Maju Rencana Tahun 2024		Perangkat Daerah Penanggung Jawab
										Target 2023		Pagu Indikatif			Lokasi	Sumber Dana	Prioritas			Target	Pagu Indikatif	
										Semula	Menjadi	RKPD 2023	APBD 2023	RKPD 2023 Perubahan			Nasional	Daerah				
1	02	02	2.02	25	Pelayanan Kesehatan Penyakit Menular dan Tidak Menular	Jumlah Dokumen Hasil Pelayanan Kesehatan Penyakit Menular dan Tidak Menular				5 Dokumen	5 Dokumen	88,965,806	41,717,495	69,544,545	Kab. Bojonegoro, Kedewan, Semua Kelurahan	DAK Non Fisik-BOKKB-BOK		3. Peningkatan kualitas pendidikan, kesehatan untuk mendukung SDM yang berkelanjutan		5 Dokumen	69,544,545	Dinas Kesehatan
1	02	02	2.02	28	Pengambilan dan Pengiriman Spesimen Penyakit Potensial KLB ke Laboratorium Rujukan/Nasional	Jumlah Spesimen Penyakit Potensial Kejadian Luar Biasa (KLB) ke Laboratorium Rujukan/Nasional yang Didistribusikan				5 Paket	5 Paket	0	2,000,000	2,000,000	Kab. Bojonegoro, Kedewan, Semua Kelurahan	DAK Non Fisik-BOKKB-BOK		3. Peningkatan kualitas pendidikan, kesehatan untuk mendukung SDM yang berkelanjutan		5 Paket	2,000,000	Dinas Kesehatan
1	02	02	2.02	33	Operasional Pelayanan Puskesmas	Jumlah Dokumen Operasional Pelayanan Puskesmas				2 Dokumen	2 Dokumen	827,838,840	767,371,650	857,708,250	Semua Kab/Kota, Semua Kecamatan, Semua Kelurahan	DAK Non Fisik-BOKKB-BOK LAIN-LAIN PENDAPATAN DAERAH YANG SAH		3. Peningkatan kualitas pendidikan, kesehatan untuk mendukung SDM yang berkelanjutan		2 Dokumen	767,371,650	Dinas Kesehatan
1	02	02	2.02	36	Investigasi Awal Kejadian Tidak Diharapkan (Kejadian Ikutan Pasca Imunisasi dan Pemberian Obat Massal)	Jumlah Laporan Hasil Investigasi Awal Kejadian Tidak Diharapkan (Kejadian Ikutan Pasca Imunisasi dan Pemberian Obat Massal)				2 Laporan	2 Laporan	0	9,064,500	1,500,000	Kab. Bojonegoro, Kedewan, Semua Kelurahan	DAK Non Fisik-BOKKB-BOK		3. Peningkatan kualitas pendidikan, kesehatan untuk mendukung SDM yang berkelanjutan		2 Laporan	1,500,000	Dinas Kesehatan
1	02	02	2.02	39	Pengelolaan Pelayanan Kesehatan Dasar Melalui Pendekatan Keluarga	Jumlah Keluarga Yang Sudah Dikunjungi dan Diintervensi Masalah Kesehatannya Oleh Tenaga Kesehatan Puskesmas				423 Keluarga	423 Keluarga	17,500,000	0	0	Kab. Bojonegoro, Kedewan, Semua Kelurahan	DAK Non Fisik-BOKKB-BOK		3. Peningkatan kualitas pendidikan, kesehatan untuk mendukung SDM yang berkelanjutan		423 Keluarga	19,250,000	Dinas Kesehatan
1	02	02	2.02	40	Pengelolaan pelayanan kesehatan orang dengan Tuberkulosis	Jumlah orang dengan Tuberkulosis yang mendapatkan pelayanan kesehatan sesuai standar				135 Orang	135 Orang	0	12,419,330	5,336,330	Kab. Bojonegoro, Kedewan, Semua Kelurahan	DAK Non Fisik-BOKKB-BOK		3. Peningkatan kualitas pendidikan, kesehatan untuk mendukung SDM yang berkelanjutan		135 Orang	5,336,330	Dinas Kesehatan
1	02	02	2.02	42	Pengelolaan pelayanan kesehatan Malaria	Jumlah orang yang mendapatkan pelayanan kesehatan malaria					5 Orang	0	0	1,250,000	Kab. Bojonegoro, Kedewan, Semua Kelurahan	DAK Non Fisik-BOKKB-BOK		3. Peningkatan kualitas pendidikan, kesehatan untuk mendukung SDM yang berkelanjutan		5 Orang	1,250,000	Dinas Kesehatan
1	**02**	**03**			**PROGRAM PENINGKATAN KAPASITAS SUMBER DAYA MANUSIA KESEHATAN**							**105,267,264**	**0**	**0**							**120,515,680**	

Penetapan Perubahan Rencana Kerja Pemerintah Daerah (RKPD)
Kabupaten Bojonegoro
Tahun 2023

Kode					Urusan/ Bidang Urusan/ Program/ Kegiatan/ Sub Kegiatan	Indikator Program/ Kegiatan/ Sub Kegiatan	Target Akhir Periode RPJMD	Realisasi Capaian RKPD Tahun 2021	Prakiraan Capaian Target RKPD Tahun 2022	Capaian Kinerja dan Kerangka Pendanaan								Kelompok Sasaran	Prakiraan Maju Rencana Tahun 2024		Perangkat Daerah Penanggung Jawab
										Target 2023		Pagu Indikatif			Lokasi	Sumber Dana	Prioritas			Target	Pagu Indikatif	
										Semula	Menjadi	RKPD 2023	APBD 2023	RKPD 2023 Perubahan			Nasional	Daerah				
1	**02**	**03**	2.02		**Perencanaan Kebutuhan dan Pendayagunaan Sumber Daya Manusia Kesehatan untuk UKP dan UKM di Wilayah Kabupaten/Kota**							**105,267,264**	**0**	**0**							**105,655,680**	
1	02	03	2.02	01	Perencanaan dan Distribusi serta Pemerataan Sumber Daya Manusia Kesehatan	Jumlah Dokumen Hasil Perencanaan dan Distribusi serta Pemerataan Sumber Daya Manusia Kesehatan				1 Dokumen	1 Dokumen	105,267,264	0	0	Semua Kab/Kota, Semua Kecamatan, Semua Kelurahan	DAK Non Fisik-BOKKB-BOK		3. Peningkatan kualitas pendidikan, kesehatan untuk mendukung SDM yang berkelanjutan		1 Dokumen	105,655,680	Dinas Kesehatan
1	**02**	**05**			**PROGRAM PEMBERDAYAAN MASYARAKAT BIDANG KESEHATAN**							**14,225,000**	**78,096,490**	**21,997,500**							**78,096,490**	
1	**02**	**05**	2.01		**Advokasi, Pemberdayaan, Kemitraan, Peningkatan Peran serta Masyarakat dan Lintas Sektor Tingkat Daerah Kabupaten/Kota**							**0**	**56,098,990**	**0**							**56,098,990**	
1	02	05	2.01	01	Peningkatan Upaya Promosi Kesehatan, Advokasi, Kemitraan dan Pemberdayaan Masyarakat	Jumlah Dokumen Promosi Kesehatan, Advokasi, Kemitraan dan Pemberdayaan Masyarakat				5 Dokumen	5 Dokumen	0	56,098,990	0	Kab. Bojonegoro, Kedewan, Semua Kelurahan	DAK Non Fisik-BOKKB-BOK		3. Peningkatan kualitas pendidikan, kesehatan untuk mendukung SDM yang berkelanjutan		5 Dokumen	56,098,990	Dinas Kesehatan
1	**02**	**05**	2.03		**Pengembangan dan Pelaksanaan Upaya Kesehatan Bersumber Daya Masyarakat (UKBM) Tingkat Daerah Kabupaten/Kota**							**14,225,000**	**21,997,500**	**21,997,500**							**21,997,500**	
1	02	05	2.03	01	Bimbingan Teknis dan Supervisi Pengembangan dan Pelaksanaan Upaya Kesehatan Bersumber Daya Masyarakat (UKBM)	Jumlah Dokumen Hasil Bimbingan Teknis dan Supervisi Upaya Kesehatan Bersumber Daya Masyarakat (UKBM)				5 Dokumen	5 Dokumen	14,225,000	21,997,500	21,997,500	Semua Kab/Kota, Semua Kecamatan, Semua Kelurahan	DAK Non Fisik-BOKKB-BOK		3. Peningkatan kualitas pendidikan, kesehatan untuk mendukung SDM yang berkelanjutan		5 Dokumen	21,997,500	Dinas Kesehatan
1					**URUSAN PEMERINTAHAN WAJIB YANG BERKAITAN DENGAN PELAYANAN DASAR**																	
1	**02**				**URUSAN PEMERINTAHAN BIDANG KESEHATAN**							**2,389,877,190**	**2,239,951,650**	**2,352,051,058**							**2,394,577,190**	

Penetapan Perubahan Rencana Kerja Pemerintah Daerah (RKPD)
Kabupaten Bojonegoro
Tahun 2023

Kode					Urusan/ Bidang Urusan/ Program/ Kegiatan/ Sub Kegiatan	Indikator Program/ Kegiatan/ Sub Kegiatan	Target Akhir Periode RPJMD	Realisasi Capaian RKPD Tahun 2021	Prakiraan Capaian Target RKPD Tahun 2022	Capaian Kinerja dan Kerangka Pendanaan								Kelompok Sasaran	Prakiraan Maju Rencana Tahun 2024		Perangkat Daerah Penanggung Jawab
										Target 2023		Pagu Indikatif			Lokasi	Sumber Dana	Prioritas			Target	Pagu Indikatif	
										Semula	Menjadi	RKPD 2023	APBD 2023	RKPD 2023 Perubahan			Nasional	Daerah				
1	02	02			**PROGRAM PEMENUHAN UPAYA KESEHATAN PERORANGAN DAN UPAYA KESEHATAN MASYARAKAT**	Angka Kematian Bayi (AKB) Angka Kematian Ibu (AKI) Indeks Kepuasan Masyarakat (IKM) Prevalensi Stunting	per 1000 KH per 100.000 KH Indeks %		per 1000 KH per 100.000 KH Indeks %	6.06 per 1000 KH 90.91 per 100.000 KH 3.34 Indeks 5.70 %	6.06 per 1000 KH 90.91 per 100.000 KH 3.34 Indeks 5.70 %	**2,224,814,667**	**2,048,663,650**	**2,323,951,058**						6.06 per 1000 KH 90.91 per 100.000 KH 3.34 Indeks 5.70 %	**2,269,141,510**	

Penetapan Perubahan Rencana Kerja Pemerintah Daerah (RKPD)
Kabupaten Bojonegoro
Tahun 2023

Kode					Urusan/ Bidang Urusan/ Program/ Kegiatan/ Sub Kegiatan	Indikator Program/ Kegiatan/ Sub Kegiatan	Target Akhir Periode RPJMD	Realisasi Capaian RKPD Tahun 2021	Prakiraan Capaian Target RKPD Tahun 2022	Capaian Kinerja dan Kerangka Pendanaan								Kelompok Sasaran	Prakiraan Maju Rencana Tahun 2024		Perangkat Daerah Penanggung Jawab
										Target 2023		Pagu Indikatif			Lokasi	Sumber Dana	Prioritas			Target	Pagu Indikatif	
										Semula	Menjadi	RKPD 2023	APBD 2023	RKPD 2023 Perubahan			Nasional	Daerah				
1	**02**	**02**	2.02		**Penyediaan Layanan Kesehatan untuk UKM dan UKP Rujukan Tingkat Daerah Kabupaten/Kota**	Persentase Anak Usia Pendidikan Dasar Yang Mendapatkan Pelayanan Kesehatan Sesuai Standar	%		%	100 %	100 %	**2,224,814,667**	**2,048,663,650**	**2,323,951,058**					100 %	**2,269,141,510**	
						Persentase Ibu Bersalin Mendapatkan Pelayanan Persalinan Sesuai Standar	%		%	100 %	100 %								100 %		
						Persentase Ibu Hamil Mendapatkan Pelayanan Kesehatan Ibu Hamil Sesuai Standar	%		%	100 %	100 %								100 %		
						Persentase Jumlah Bayi Baru Lahir Usia 0-28 Hari Mendapat Pelayanan Kesehatan Sesuai Standar	%		%	100 %	100 %								100 %		
						Persentase Orang Dengan Gangguan Jiwa (ODGJ) Berat Yang Mendapatkan Pelayanan Kesehatan Sesuai Standar	%		%	100 %	100 %								100 %		
						Persentase Orang Dengan Resiko Terinfeksi HIV Mendapatkan Pemeriksaan HIV Sesuai Standar	%		%	100 %	100 %								100 %		
						Persentase Orang Dengan TB Mendapatkan Pelayanan Kesehatan Sesuai Standar	%		%	100 %	100 %								100 %		
						Persentase Pelayanan Kesehatan Balita Sesuai Standar	%		%	100 %	100 %								100 %		
						Persentase Penderita Diabetes Melitus Yang Mendapatkan Pelayanan Kesehatan Sesuai Standar	%		%	100 %	100 %								100 %		
						Persentase Penderita Hipertensi Yang Mendapatkan Pelayanan Kesehatan Sesuai Standar	%		%	100 %	100 %								100 %		
						Persentase Warga Negara Usia 15 - 59 Tahun Yang Mendapatkan Pelayanan Skrining Kesehatan Sesuai Standar	%		%	100 %	100 %								100 %		

Penetapan Perubahan Rencana Kerja Pemerintah Daerah (RKPD)
Kabupaten Bojonegoro
Tahun 2023

Kode					Urusan/ Bidang Urusan/ Program/ Kegiatan/ Sub Kegiatan	Indikator Program/ Kegiatan/ Sub Kegiatan	Target Akhir Periode RPJMD	Realisasi Capaian RKPD Tahun 2021	Prakiraan Capaian Target RKPD Tahun 2022	Capaian Kinerja dan Kerangka Pendanaan								Kelompok Sasaran	Prakiraan Maju Rencana Tahun 2024		Perangkat Daerah Penanggung Jawab
										Target 2023		Pagu Indikatif			Lokasi	Sumber Dana	Prioritas			Target	Pagu Indikatif	
										Semula	Menjadi	RKPD 2023	APBD 2023	RKPD 2023 Perubahan			Nasional	Daerah				
						Persentase Warga Negara Usia 60 Tahun Ke Atas Mendapatkan Skrining Kesehatan Sesuai Standard																
1	02	02	2.02	01	Pengelolaan Pelayanan Kesehatan Ibu Hamil	Jumlah Ibu Hamil yang Mendapatkan Pelayanan Kesehatan Sesuai Standar				1 Orang	1 Orang	17,371,600	56,450,000	79,450,000	Semua Kab/Kota, Semua Kecamatan, Semua Kelurahan	DAK Non Fisik-BOKKB-BOK		3. Peningkatan kualitas pendidikan, kesehatan untuk mendukung SDM yang berkelanjutan	Masyarakat dan Kader	1 Orang	17,250,000	Dinas Kesehatan
1	02	02	2.02	02	Pengelolaan Pelayanan Kesehatan Ibu Bersalin	Jumlah Ibu Bersalin yang Mendapatkan Pelayanan Kesehatan Sesuai Standar				1 Orang	1 Orang	3,740,000	19,800,000	0	Semua Kab/Kota, Semua Kecamatan, Semua Kelurahan	DAK Non Fisik-BOKKB-BOK		3. Peningkatan kualitas pendidikan, kesehatan untuk mendukung SDM yang berkelanjutan	Masyarakat dan Kader	1 Orang	6,040,000	Dinas Kesehatan
1	02	02	2.02	03	Pengelolaan Pelayanan Kesehatan Bayi Baru Lahir	Jumlah Bayi Baru Lahir yang Mendapatkan Pelayanan Kesehatan Sesuai Standar				1 Orang	1 Orang	2,900,000	8,400,000	0	Semua Kab/Kota, Semua Kecamatan, Semua Kelurahan	DAK Non Fisik-BOKKB-BOK		3. Peningkatan kualitas pendidikan, kesehatan untuk mendukung SDM yang berkelanjutan	Masyarakat dan Kader	1 Orang	3,500,000	Dinas Kesehatan
1	02	02	2.02	04	Pengelolaan Pelayanan Kesehatan Balita	Jumlah Balita yang Mendapatkan Pelayanan Kesehatan Sesuai Standar				1 Orang	1 Orang	21,000,000	39,300,000	7,200,000	Semua Kab/Kota, Semua Kecamatan, Semua Kelurahan	DAK Non Fisik-BOKKB-BOK		3. Peningkatan kualitas pendidikan, kesehatan untuk mendukung SDM yang berkelanjutan	Masyarakat dan Kader	1 Orang	18,500,000	Dinas Kesehatan
1	02	02	2.02	05	Pengelolaan Pelayanan Kesehatan pada Usia Pendidikan Dasar	Jumlah Anak Usia Pendidikan Dasar yang Mendapatkan Pelayanan Kesehatan Sesuai Standar				1 Orang	1 Orang	22,621,600	7,500,000	7,500,000	Semua Kab/Kota, Semua Kecamatan, Semua Kelurahan	DAK Non Fisik-BOKKB-BOK		3. Peningkatan kualitas pendidikan, kesehatan untuk mendukung SDM yang berkelanjutan	Masyarakat dan Kader	1 Orang	18,100,000	Dinas Kesehatan
1	02	02	2.02	06	Pengelolaan Pelayanan Kesehatan pada Usia Produktif	Jumlah Penduduk Usia Produktif yang Mendapatkan Pelayanan Kesehatan Sesuai Standar				0 Orang	0 Orang	0	3,000,000	2,600,000		DAK Non Fisik-BOKKB-BOK		7. Peningkatan konektivitas wilayah melalui infrastruktur yang berkualitas dan ramah lingkungan	Masyarakat dan Kader	0 Orang	0	Dinas Kesehatan
1	02	02	2.02	07	Pengelolaan Pelayanan Kesehatan pada Usia Lanjut	Jumlah Penduduk Usia Lanjut yang Mendapatkan Pelayanan Kesehatan Sesuai Standar				1 Orang	1 Orang	11,000,000	0	19,500,000	Semua Kab/Kota, Semua Kecamatan, Semua Kelurahan	DAK Non Fisik-BOKKB-BOK		3. Peningkatan kualitas pendidikan, kesehatan untuk mendukung SDM yang berkelanjutan	Masyarakat dan Kader	1 Orang	11,000,000	Dinas Kesehatan

Penetapan Perubahan Rencana Kerja Pemerintah Daerah (RKPD)
Kabupaten Bojonegoro
Tahun 2023

Kode					Urusan/ Bidang Urusan/ Program/ Kegiatan/ Sub Kegiatan	Indikator Program/ Kegiatan/ Sub Kegiatan	Target Akhir Periode RPJMD	Realisasi Capaian RKPD Tahun 2021	Prakiraan Capaian Target RKPD Tahun 2022	Capaian Kinerja dan Kerangka Pendanaan								Kelompok Sasaran	Prakiraan Maju Rencana Tahun 2024		Perangkat Daerah Penanggung Jawab
										Target 2023		Pagu Indikatif			Lokasi	Sumber Dana	Prioritas			Target	Pagu Indikatif	
										Semula	Menjadi	RKPD 2023	APBD 2023	RKPD 2023 Perubahan			Nasional	Daerah				
1	02	02	2.02	08	Pengelolaan Pelayanan Kesehatan Penderita Hipertensi	Jumlah Penderita Hipertensi yang Mendapatkan Pelayanan Kesehatan Sesuai Standar				1 Orang	1 Orang	5,400,000	500,000	0	Semua Kab/Kota, Semua Kecamatan, Semua Kelurahan	DAK Non Fisik-BOKKB-BOK		3. Peningkatan kualitas pendidikan, kesehatan untuk mendukung SDM yang berkelanjutan	Masyarakat dan Kader	1 Orang	6,000,000	Dinas Kesehatan
1	02	02	2.02	09	Pengelolaan Pelayanan Kesehatan Penderita Diabetes Melitus	Jumlah Penderita Diabetes Melitus yang Mendapatkan Pelayanan Kesehatan Sesuai Standar				1 Orang	1 Orang	2,400,000	500,000	0	Semua Kab/Kota, Semua Kecamatan, Semua Kelurahan	DAK Non Fisik-BOKKB-BOK		3. Peningkatan kualitas pendidikan, kesehatan untuk mendukung SDM yang berkelanjutan	Masyarakat dan Kader	1 Orang	3,000,000	Dinas Kesehatan
1	02	02	2.02	10	Pengelolaan Pelayanan Kesehatan Orang dengan Gangguan Jiwa Berat	Jumlah Orang yang Mendapatkan Pelayanan Kesehatan Orang dengan Gangguan Jiwa Berat Sesuai Standar				1 Orang	1 Orang	1,400,000	4,800,000	17,500,000	Semua Kab/Kota, Semua Kecamatan, Semua Kelurahan	DAK Non Fisik-BOKKB-BOK		3. Peningkatan kualitas pendidikan, kesehatan untuk mendukung SDM yang berkelanjutan	Masyarakat dan Kader	1 Orang	2,000,000	Dinas Kesehatan
1	02	02	2.02	11	Pengelolaan Pelayanan Kesehatan Orang Terduga Tuberkulosis	Jumlah Orang Terduga Menderita Tuberkulosis yang Mendapatkan Pelayanan Sesuai Standar				1 Orang	1 Orang	900,000	4,500,000	1,500,000	Semua Kab/Kota, Semua Kecamatan, Semua Kelurahan	DAK Non Fisik-BOKKB-BOK		3. Peningkatan kualitas pendidikan, kesehatan untuk mendukung SDM yang berkelanjutan	Masyarakat dan Kader	1 Orang	900,000	Dinas Kesehatan
1	02	02	2.02	12	Pengelolaan Pelayanan Kesehatan Orang dengan Risiko Terinfeksi HIV	Jumlah Orang Terduga Menderita HIV yang Mendapatkan Pelayanan Sesuai Standar				1 Orang	1 Orang	900,000	500,000	1,200,000	Semua Kab/Kota, Semua Kecamatan, Semua Kelurahan	DAK Non Fisik-BOKKB-BOK		3. Peningkatan kualitas pendidikan, kesehatan untuk mendukung SDM yang berkelanjutan	Masyarakat dan Kader	1 Orang	900,000	Dinas Kesehatan
1	02	02	2.02	13	Pengelolaan Pelayanan Kesehatan bagi Penduduk pada Kondisi Kejadian Luar Biasa (KLB)	Jumlah Dokumen Hasil Pengelolaan Pelayanan Kesehatan bagi Penduduk pada Kondisi Kejadian Luar Biasa (KLB) Sesuai Standar				1 Dokumen	1 Dokumen	76,943,037	1,600,000	0	Semua Kab/Kota, Semua Kecamatan, Semua Kelurahan	DAK Non Fisik-BOKKB-BOK		3. Peningkatan kualitas pendidikan, kesehatan untuk mendukung SDM yang berkelanjutan	Masyarakat dan Kader	1 Dokumen	81,105,000	Dinas Kesehatan
1	02	02	2.02	14	Pengelolaan Pelayanan Kesehatan bagi Penduduk Terdampak Krisis Kesehatan Akibat Bencana dan/atau Berpotensi Bencana	Jumlah Dokumen Hasil Pengelolaan Pelayanan Kesehatan bagi Penduduk Terdampak Krisis Kesehatan Akibat Bencana dan/atau Berpotensi Bencana Sesuai Standar				0 Dokumen	0 Dokumen	0	600,000	600,000		DAK Non Fisik-BOKKB-BOK		3. Peningkatan kualitas pendidikan, kesehatan untuk mendukung SDM yang berkelanjutan	Masyarakat dan Kader	0 Dokumen	0	Dinas Kesehatan

Penetapan Perubahan Rencana Kerja Pemerintah Daerah (RKPD)
Kabupaten Bojonegoro
Tahun 2023

Kode					Urusan/ Bidang Urusan/ Program/ Kegiatan/ Sub Kegiatan	Indikator Program/ Kegiatan/ Sub Kegiatan	Target Akhir Periode RPJMD	Realisasi Capaian RKPD Tahun 2021	Prakiraan Capaian Target RKPD Tahun 2022	Capaian Kinerja dan Kerangka Pendanaan								Kelompok Sasaran	Prakiraan Maju Rencana Tahun 2024		Perangkat Daerah Penanggung Jawab
										Target 2023		Pagu Indikatif			Lokasi	Sumber Dana	Prioritas			Target	Pagu Indikatif	
										Semula	Menjadi	RKPD 2023	APBD 2023	RKPD 2023 Perubahan			Nasional	Daerah				
1	02	02	2.02	15	Pengelolaan Pelayanan Kesehatan Gizi Masyarakat	Jumlah Dokumen Hasil Pengelolaan Pelayanan Kesehatan Gizi Masyarakat				1 Dokumen	1 Dokumen	15,059,100	8,400,000	62,084,000	Semua Kab/Kota, Semua Kecamatan, Semua Kelurahan	DAK Non Fisik-BOKKB-BOK		3. Peningkatan kualitas pendidikan, kesehatan untuk mendukung SDM yang berkelanjutan	Masyarakat dan Kader	1 Dokumen	15,400,000	Dinas Kesehatan
1	02	02	2.02	16	Pengelolaan Pelayanan Kesehatan Kerja dan Olahraga	Jumlah Dokumen Hasil Pengelolaan Pelayanan Kesehatan Kerja dan Olahraga				1 Dokumen	1 Dokumen	8,071,600	0	28,624,000	Semua Kab/Kota, Semua Kecamatan, Semua Kelurahan	DAK Non Fisik-BOKKB-BOK		3. Peningkatan kualitas pendidikan, kesehatan untuk mendukung SDM yang berkelanjutan	Masyarakat dan Kader	1 Dokumen	7,750,000	Dinas Kesehatan
1	02	02	2.02	17	Pengelolaan Pelayanan Kesehatan Lingkungan	Jumlah Dokumen Hasil Pengelolaan Pelayanan Kesehatan Lingkungan				1 Dokumen	1 Dokumen	6,250,000	8,800,000	8,800,000	Semua Kab/Kota, Semua Kecamatan, Semua Kelurahan	DAK Non Fisik-BOKKB-BOK		3. Peningkatan kualitas pendidikan, kesehatan untuk mendukung SDM yang berkelanjutan	Masyarakat dan Kader	1 Dokumen	6,250,000	Dinas Kesehatan
1	02	02	2.02	18	Pengelolaan Pelayanan Promosi Kesehatan	Jumlah Dokumen Hasil Pengelolaan Pelayanan Promosi Kesehatan				1 Dokumen	1 Dokumen	23,357,000	0	29,080,000	Semua Kab/Kota, Semua Kecamatan, Semua Kelurahan	DAK Non Fisik-BOKKB-BOK		3. Peningkatan kualitas pendidikan, kesehatan untuk mendukung SDM yang berkelanjutan	Masyarakat dan Kader	1 Dokumen	19,600,000	Dinas Kesehatan
1	02	02	2.02	20	Pengelolaan Surveilans Kesehatan	Jumlah Dokumen Hasil Pengelolaan Surveilans Kesehatan				1 Dokumen	1 Dokumen	600,000	13,700,000	2,000,000	Semua Kab/Kota, Semua Kecamatan, Semua Kelurahan	DAK Non Fisik-BOKKB-BOK		3. Peningkatan kualitas pendidikan, kesehatan untuk mendukung SDM yang berkelanjutan	Masyarakat dan Kader	1 Dokumen	600,000	Dinas Kesehatan
1	02	02	2.02	22	Pengelolaan Pelayanan Kesehatan Jiwa dan NAPZA	Jumlah Penyalahguna NAPZA yang Mendapatkan Pelayanan Kesehatan				1 Orang	1 Orang	4,700,000	0	40,800,000	Semua Kab/Kota, Semua Kecamatan, Semua Kelurahan	DAK Non Fisik-BOKKB-BOK		3. Peningkatan kualitas pendidikan, kesehatan untuk mendukung SDM yang berkelanjutan	Masyarakat dan Kader	1 Orang	7,800,000	Dinas Kesehatan
1	02	02	2.02	25	Pelayanan Kesehatan Penyakit Menular dan Tidak Menular	Jumlah Dokumen Hasil Pelayanan Kesehatan Penyakit Menular dan Tidak Menular				1 Dokumen	1 Dokumen	20,291,600	0	34,800,000	Semua Kab/Kota, Semua Kecamatan, Semua Kelurahan	DAK Non Fisik-BOKKB-BOK		3. Peningkatan kualitas pendidikan, kesehatan untuk mendukung SDM yang berkelanjutan	Masyarakat dan Kader	1 Dokumen	28,000,000	Dinas Kesehatan
1	02	02	2.02	28	Pengambilan dan Pengiriman Spesimen Penyakit Potensial KLB ke Laboratorium Rujukan/Nasional	Jumlah Spesimen Penyakit Potensial Kejadian Luar Biasa (KLB) ke Laboratorium Rujukan/Nasional yang Didistribusikan				1 Paket	1 Paket	600,000	300,000	300,000	Semua Kab/Kota, Semua Kecamatan, Semua Kelurahan	DAK Non Fisik-BOKKB-BOK		3. Peningkatan kualitas pendidikan, kesehatan untuk mendukung SDM yang berkelanjutan	Masyarakat dan Kader	1 Paket	600,000	Dinas Kesehatan

Penetapan Perubahan Rencana Kerja Pemerintah Daerah (RKPD)
Kabupaten Bojonegoro
Tahun 2023

Kode					Urusan/ Bidang Urusan/ Program/ Kegiatan/ Sub Kegiatan	Indikator Program/ Kegiatan/ Sub Kegiatan	Target Akhir Periode RPJMD	Realisasi Capaian RKPD Tahun 2021	Prakiraan Capaian Target RKPD Tahun 2022	Capaian Kinerja dan Kerangka Pendanaan								Kelompok Sasaran	Prakiraan Maju Rencana Tahun 2024		Perangkat Daerah Penanggung Jawab
										Target 2023		Pagu Indikatif			Lokasi	Sumber Dana	Prioritas			Target	Pagu Indikatif	
										Semula	Menjadi	RKPD 2023	APBD 2023	RKPD 2023 Perubahan			Nasional	Daerah				
1	02	02	2.02	33	Operasional Pelayanan Puskesmas	Jumlah Dokumen Operasional Pelayanan Puskesmas				1 Dokumen	1 Dokumen	1,923,226,150	1,861,513,650	1,976,013,058	Semua Kab/Kota, Semua Kecamatan, Semua Kelurahan	DAK Non Fisik-BOKKB-BOK LAIN-LAIN PENDAPATAN DAERAH YANG SAH		3. Peningkatan kualitas pendidikan, kesehatan untuk mendukung SDM yang berkelanjutan	Masyarakat dan Kader	1 Dokumen	1,955,053,340	Dinas Kesehatan
1	02	02	2.02	36	Investigasi Awal Kejadian Tidak Diharapkan (Kejadian Ikutan Pasca Imunisasi dan Pemberian Obat Massal)	Jumlah Laporan Hasil Investigasi Awal Kejadian Tidak Diharapkan (Kejadian Ikutan Pasca Imunisasi dan Pemberian Obat Massal)				1 Laporan	1 Laporan	47,195,480	8,500,000	500,000	Semua Kab/Kota, Semua Kecamatan, Semua Kelurahan	DAK Non Fisik-BOKKB-BOK		3. Peningkatan kualitas pendidikan, kesehatan untuk mendukung SDM yang berkelanjutan	Masyarakat dan Kader	1 Laporan	50,505,670	Dinas Kesehatan
1	02	02	2.02	37	Pelaksanaan Kewaspadaan Dini dan Respon Wabah	Jumlah Dokumen Hasil Pelaksanaan Kewaspadaan Dini dan Respon Wabah				1 Dokumen	1 Dokumen	4,187,500	0	0	Semua Kab/Kota, Semua Kecamatan, Semua Kelurahan	DAK Non Fisik-BOKKB-BOK		3. Peningkatan kualitas pendidikan, kesehatan untuk mendukung SDM yang berkelanjutan	Masyarakat dan Kader	1 Dokumen	4,587,500	Dinas Kesehatan
1	02	02	2.02	39	Pengelolaan Pelayanan Kesehatan Dasar Melalui Pendekatan Keluarga	Jumlah Keluarga Yang Sudah Dikunjungi dan Diintervensi Masalah Kesehatannya Oleh Tenaga Kesehatan Puskesmas				0 Keluarga	0 Keluarga	4,700,000	0	0					Masyarakat dan Kader	0 Keluarga	4,700,000	Dinas Kesehatan
1	02	02	2.02	40	Pengelolaan pelayanan kesehatan orang dengan Tuberkulosis	Jumlah orang dengan Tuberkulosis yang mendapatkan pelayanan kesehatan sesuai standar					0 Orang	0	0	3,000,000		DAK Non Fisik-BOKKB-BOK		3. Peningkatan kualitas pendidikan, kesehatan untuk mendukung SDM yang berkelanjutan	Masyarakat dan Kader	0 Orang	0	Dinas Kesehatan
1	02	02	2.02	42	Pengelolaan pelayanan kesehatan Malaria	Jumlah orang yang mendapatkan pelayanan kesehatan malaria					0 Orang	0	0	900,000		DAK Non Fisik-BOKKB-BOK		3. Peningkatan kualitas pendidikan, kesehatan untuk mendukung SDM yang berkelanjutan	Masyarakat dan Kader	0 Orang	0	Dinas Kesehatan
1	**02**	**03**			**PROGRAM PENINGKATAN KAPASITAS SUMBER DAYA MANUSIA KESEHATAN**	Persentase Fasilitas Kesehatan Yang Memiliki SDM Sesuai Standar (Jumlah Dan Kompetensi)	%		%	49.18 %	49.18 %	**105,267,264**	**0**	**0**						49.18 %	**106,135,680**	

Penetapan Perubahan Rencana Kerja Pemerintah Daerah (RKPD)
Kabupaten Bojonegoro
Tahun 2023

Kode					Urusan/ Bidang Urusan/ Program/ Kegiatan/ Sub Kegiatan	Indikator Program/ Kegiatan/ Sub Kegiatan	Target Akhir Periode RPJMD	Realisasi Capaian RKPD Tahun 2021	Prakiraan Capaian Target RKPD Tahun 2022	Capaian Kinerja dan Kerangka Pendanaan								Kelompok Sasaran	Prakiraan Maju Rencana Tahun 2024		Perangkat Daerah Penanggung Jawab
										Target 2023		Pagu Indikatif			Lokasi	Sumber Dana	Prioritas			Target	Pagu Indikatif	
										Semula	Menjadi	RKPD 2023	APBD 2023	RKPD 2023 Perubahan			Nasional	Daerah				
1	**02**	**03**	2.02		**Perencanaan Kebutuhan dan Pendayagunaan Sumber Daya Manusia Kesehatan untuk UKP dan UKM di Wilayah Kabupaten/Kota**	Persentase Puskesmas Dengan Sumberdaya Manusia Kesehatan Sesuai Standar	%		%	85 %	85 %	**105,267,264**	**0**	**0**						85 %	**106,135,680**	
1	02	03	2.02	01	Perencanaan dan Distribusi serta Pemerataan Sumber Daya Manusia Kesehatan	Jumlah Dokumen Hasil Perencanaan dan Distribusi serta Pemerataan Sumber Daya Manusia Kesehatan				1 Dokumen	1 Dokumen	105,267,264	0	0	Semua Kab/Kota, Semua Kecamatan, Semua Kelurahan	DAK Non Fisik-BOKKB-BOK		3. Peningkatan kualitas pendidikan, kesehatan untuk mendukung SDM yang berkelanjutan	Masyarakat dan Kader	1 Dokumen	106,135,680	Dinas Kesehatan
1	**02**	**05**			**PROGRAM PEMBERDAYAAN MASYARAKAT BIDANG KESEHATAN**							**59,795,259**	**191,288,000**	**28,100,000**							**19,300,000**	
1	**02**	**05**	2.01		**Advokasi, Pemberdayaan, Kemitraan, Peningkatan Peran serta Masyarakat dan Lintas Sektor Tingkat Daerah Kabupaten/Kota**							**0**	**163,188,000**	**0**							**0**	
1	02	05	2.01	01	Peningkatan Upaya Promosi Kesehatan, Advokasi, Kemitraan dan Pemberdayaan Masyarakat	Jumlah Dokumen Promosi Kesehatan, Advokasi, Kemitraan dan Pemberdayaan Masyarakat				0 Dokumen	0 Dokumen	0	163,188,000	0		DAK Non Fisik-BOKKB-BOK		3. Peningkatan kualitas pendidikan, kesehatan untuk mendukung SDM yang berkelanjutan		0 Dokumen	0	Dinas Kesehatan
1	**02**	**05**	2.03		**Pengembangan dan Pelaksanaan Upaya Kesehatan Bersumber Daya Masyarakat (UKBM) Tingkat Daerah Kabupaten/Kota**	Persentase Desa Dengan Jumlah UKBM Aktif > 4	%		%	85 %	85 %	**59,795,259**	**28,100,000**	**28,100,000**						85 %	**19,300,000**	
1	02	05	2.03	01	Bimbingan Teknis dan Supervisi Pengembangan dan Pelaksanaan Upaya Kesehatan Bersumber Daya Masyarakat (UKBM)	Jumlah Dokumen Hasil Bimbingan Teknis dan Supervisi Upaya Kesehatan Bersumber Daya Masyarakat (UKBM)				1 Dokumen	1 Dokumen	59,795,259	28,100,000	28,100,000	Semua Kab/Kota, Semua Kecamatan, Semua Kelurahan	DAK Non Fisik-BOKKB-BOK		3. Peningkatan kualitas pendidikan, kesehatan untuk mendukung SDM yang berkelanjutan	Masyarakat dan Kader	1 Dokumen	19,300,000	Dinas Kesehatan
1					**URUSAN PEMERINTAHAN WAJIB YANG BERKAITAN DENGAN PELAYANAN DASAR**																	
1	**02**				**URUSAN PEMERINTAHAN BIDANG KESEHATAN**							**31,657,471,923**	**33,034,566,104**	**33,034,566,104**							**0**	

Penetapan Perubahan Rencana Kerja Pemerintah Daerah (RKPD)
Kabupaten Bojonegoro
Tahun 2023

Kode					Urusan/ Bidang Urusan/ Program/ Kegiatan/ Sub Kegiatan	Indikator Program/ Kegiatan/ Sub Kegiatan	Target Akhir Periode RPJMD	Realisasi Capaian RKPD Tahun 2021	Prakiraan Capaian Target RKPD Tahun 2022	Capaian Kinerja dan Kerangka Pendanaan								Kelompok Sasaran	Prakiraan Maju Rencana Tahun 2024		Perangkat Daerah Penanggung Jawab
										Target 2023		Pagu Indikatif			Lokasi	Sumber Dana	Prioritas			Target	Pagu Indikatif	
										Semula	Menjadi	RKPD 2023	APBD 2023	RKPD 2023 Perubahan			Nasional	Daerah				
1	**02**	**02**			**PROGRAM PEMENUHAN UPAYA KESEHATAN PERORANGAN DAN UPAYA KESEHATAN MASYARAKAT**	Indeks Kepuasan Masyarakat	indeks		indeks	3,34 indeks	3,34 indeks	**31,657,471,923**	**33,034,566,104**	**33,034,566,104**						3,34 indeks	**0**	
1	**02**	**02**	2.01		**Penyediaan Fasilitas Pelayanan Kesehatan untuk UKM dan UKP Kewenangan Daerah Kabupaten/Kota**	Persentase fasilitas kesehatan dengan alkes sesuai standar Persentase fasilitas kesehatan dengan ketersediaan obat sesuai standar Persentase fasilitas kesehatan dengan sarpras sesuai standar	% % %		% % %	100 % 100 % 100 %	100 % 100 % 100 %	**19,457,195,316**	**18,787,160,859**	**16,321,765,799**						100 % 100 % 100 %	**0**	
1	02	02	2.01	12	Pengadaan Sarana Fasilitas Pelayanan Kesehatan	Jumlah Sarana di Fasilitas Pelayanan Kesehatan yang Disediakan				5 Unit	5 Unit	3,434,074,710	621,452,370	621,452,370	Kab. Bojonegoro, Kepohbaru, Semua Kelurahan	PENDAPATAN ASLI DAERAH (PAD)		3. Peningkatan kualitas pendidikan, kesehatan untuk mendukung SDM yang berkelanjutan	Masyarakat	5 Unit	0	Dinas Kesehatan
1	02	02	2.01	13	Pengadaan Prasarana dan Pendukung Fasilitas Pelayanan Kesehatan	Jumlah Prasarana Fasilitas Pelayanan Kesehatan yang Disediakan				14 Unit	14 Unit	6,543,923,601	8,991,017,784	4,077,230,123	Kab. Bojonegoro, Kepohbaru, Semua Kelurahan	PENDAPATAN ASLI DAERAH (PAD)		3. Peningkatan kualitas pendidikan, kesehatan untuk mendukung SDM yang berkelanjutan	Masyarakat	14 Unit	0	Dinas Kesehatan
1	02	02	2.01	14	Pengadaan Alat Kesehatan/Alat Penunjang Medik Fasilitas Pelayanan Kesehatan	Jumlah Alat Kesehatan/Alat Penunjang Medik Fasilitas Pelayanan Kesehatan yang Disediakan				136 Unit	136 Unit	6,630,548,505	6,455,190,705	8,764,833,306	Kab. Bojonegoro, Kepohbaru, Semua Kelurahan	Dana Transfer Umum-Dana Bagi Hasil		3. Peningkatan kualitas pendidikan, kesehatan untuk mendukung SDM yang berkelanjutan	Masyarakat	136 Unit	0	Dinas Kesehatan
1	02	02	2.01	16	Pengadaan Obat, Vaksin	Jumlah Obat dan Vaksin yang Disediakan				2 Paket	2 Paket	1,232,100,000	1,387,500,000	1,665,000,000	Kab. Bojonegoro, Semua Kecamatan, Semua Kelurahan	Dana Transfer Umum-Dana Bagi Hasil		3. Peningkatan kualitas pendidikan, kesehatan untuk mendukung SDM yang berkelanjutan	Masyarakat	2 Paket	0	Dinas Kesehatan
1	02	02	2.01	17	Pengadaan Bahan Habis Pakai	Jumlah Bahan Habis Pakai yang Disediakan				6 Paket	6 Paket	666,000,000	777,000,000	888,000,000	Kab. Bojonegoro, Kepohbaru, Semua Kelurahan	Dana Transfer Umum-Dana Bagi Hasil		3. Peningkatan kualitas pendidikan, kesehatan untuk mendukung SDM yang berkelanjutan	Masyarakat	6 Paket	0	Dinas Kesehatan

Penetapan Perubahan Rencana Kerja Pemerintah Daerah (RKPD)
Kabupaten Bojonegoro
Tahun 2023

Kode					Urusan/ Bidang Urusan/ Program/ Kegiatan/ Sub Kegiatan	Indikator Program/ Kegiatan/ Sub Kegiatan	Target Akhir Periode RPJMD	Realisasi Capaian RKPD Tahun 2021	Prakiraan Capaian Target RKPD Tahun 2022	Capaian Kinerja dan Kerangka Pendanaan								Kelompok Sasaran	Prakiraan Maju Rencana Tahun 2024		Perangkat Daerah Penanggung Jawab
										Target 2023		Pagu Indikatif			Lokasi	Sumber Dana	Prioritas			Target	Pagu Indikatif	
										Semula	Menjadi	RKPD 2023	APBD 2023	RKPD 2023 Perubahan			Nasional	Daerah				
1	02	02	2.01	20	Pemeliharaan Rutin dan Berkala Alat Kesehatan/Alat Penunjang Medik Fasilitas Pelayanan Kesehatan	Jumlah Alat Kesehatan/Alat Penunjang Medik Fasilitas Layanan Kesehatan yang Terpelihara Sesuai Standar				44 Paket	44 Paket	950,548,500	555,000,000	305,250,000	Kab. Bojonegoro, Kepohbaru, Semua Kelurahan	Dana Transfer Umum-Dana Bagi Hasil		3. Peningkatan kualitas pendidikan, kesehatan untuk mendukung SDM yang berkelanjutan	Masyarakat	44 Paket	0	Dinas Kesehatan
1	**02**	**02**	2.02		**Penyediaan Layanan Kesehatan untuk UKM dan UKP Rujukan Tingkat Daerah Kabupaten/Kota**	Persentase Penyelenggaraan Sistem Informasi Kesehatan secara Terintegrasi	%		%	100 %	100 %	**12,183,226,607**	**13,619,855,245**	**16,418,250,305**						100 %	**0**	
1	02	02	2.02	32	Operasional Pelayanan Rumah Sakit	Jumlah Dokumen Operasional Pelayanan Rumah Sakit				53 Dokumen	53 Dokumen	12,183,226,607	13,619,855,245	16,418,250,305	Kab. Bojonegoro, Kepohbaru, Sidomukti	Dana Transfer Umum-Dana Bagi Hasil	Meningkatkan Sumber Daya Manusia Yang Berkualitas Dan Berdaya Saing	3. Peningkatan kualitas pendidikan, kesehatan untuk mendukung SDM yang berkelanjutan	ASN, Masyarakat	53 Dokumen	0	Dinas Kesehatan
1	**02**	**02**	2.03		**Penyelenggaraan Sistem Informasi Kesehatan Secara Terintegrasi**							**17,050,000**	**627,550,000**	**294,550,000**							**0**	
1	02	02	2.03	02	Pengelolaan Sistem Informasi Kesehatan	Jumlah Dokumen Hasil Pengelolaan Sistem Informasi Kesehatan				4 Dokumen	4 Dokumen	17,050,000	627,550,000	294,550,000	Kab. Bojonegoro, Kepohbaru, Semua Kelurahan	Dana Transfer Umum-Dana Bagi Hasil		3. Peningkatan kualitas pendidikan, kesehatan untuk mendukung SDM yang berkelanjutan		4 Dokumen	0	Dinas Kesehatan
1					**URUSAN PEMERINTAHAN WAJIB YANG BERKAITAN DENGAN PELAYANAN DASAR**																	
1	**02**				**URUSAN PEMERINTAHAN BIDANG KESEHATAN**							**358,453,533,732**	**352,492,629,410**	**423,139,094,998**							**354,438,569,345**	
1	**02**	**01**			**PROGRAM PENUNJANG URUSAN PEMERINTAHAN DAERAH KABUPATEN/KOTA**	Rata - rata capaian kegiatan penunjang urusan pemerintahan daerah	%		%	100 %	100 %	**352,003,533,732**	**352,492,629,410**	**423,139,094,998**						100 %	**347,666,069,345**	
1	**02**	**01**	2.02		**Administrasi Keuangan Perangkat Daerah**	Jumlah laporan keuangan yang disusun	Laporan		Laporan	1 Laporan	1 Laporan	**44,764,331,492**	**45,253,427,170**	**45,253,427,170**						1 Laporan	**50,426,867,105**	
1	02	01	2.02	01	Penyediaan Gaji dan Tunjangan ASN	Jumlah Orang yang Menerima Gaji dan Tunjangan ASN				699 Orang/bulan	699 Orang/bulan	44,764,331,492	45,253,427,170	45,253,427,170	Kab. Bojonegoro, Bojonegoro, Sukorejo	Dana Transfer Umum-Dana Alokasi Umum	Meningkatkan Sumber Daya Manusia Yang Berkualitas Dan Berdaya Saing	2. Peningkatan pelayanan publik melalui tata kelola pemerintahan yang bersih, transparan dan bertanggung jawab	Aparatur Pemerintah	699 Orang/bulan	50,426,867,105	RSUD Kelas B Dr. R.SOSODORO DJATIKOESOEMO

Penetapan Perubahan Rencana Kerja Pemerintah Daerah (RKPD)
Kabupaten Bojonegoro
Tahun 2023

Kode					Urusan/ Bidang Urusan/ Program/ Kegiatan/ Sub Kegiatan	Indikator Program/ Kegiatan/ Sub Kegiatan	Target Akhir Periode RPJMD	Realisasi Capaian RKPD Tahun 2021	Prakiraan Capaian Target RKPD Tahun 2022	Capaian Kinerja dan Kerangka Pendanaan								Kelompok Sasaran	Prakiraan Maju Rencana Tahun 2024		Perangkat Daerah Penanggung Jawab
										Target 2023		Pagu Indikatif			Lokasi	Sumber Dana	Prioritas			Target	Pagu Indikatif	
										Semula	Menjadi	RKPD 2023	APBD 2023	RKPD 2023 Perubahan			Nasional	Daerah				
1	**02**	**01**	2.10		**Peningkatan Pelayanan BLUD**	Jumlah jenis pelayanan dan penunjang pelayanan BLUD yang disediakan Persentase SDM Kesehatan yang ditingkatkan kapasitasnya sesuai standar	Jenis %		Jenis %	60 Jenis 45.5 %	60 Jenis 45.5 %	**307,239,202,240**	**307,239,202,240**	**377,885,667,828**						60 Jenis 45.5 %	**297,239,202,240**	
1	02	01	2.10	01	Pelayanan dan Penunjang Pelayanan BLUD	Jumlah BLUD yang Menyediakan Pelayanan dan Penunjang Pelayanan				1 Unit Kerja	1 Unit Kerja	307,239,202,240	307,239,202,240	377,885,667,828	Kab. Bojonegoro, Bojonegoro, Sukorejo	Pendapatan dari BLUD		2. Peningkatan pelayanan publik melalui tata kelola pemerintahan yang bersih, transparan dan bertanggung jawab	Kesehatan Masyarakat	1 Unit Kerja	297,239,202,240	RSUD Kelas B Dr. R.SOSODORO DJATIKOESOEMO
1	**02**	**02**			**PROGRAM PEMENUHAN UPAYA KESEHATAN PERORANGAN DAN UPAYA KESEHATAN MASYARAKAT**	Persentase kelengkapan alat kesehatan di RS sesuai standart Persentase kelengkapan prasarana kesehatan di RS sesuai standart Persentase kelengkapan sarana kesehatan di RS sesuai standart	% % %		% % %	51 % 100 % 86 %	51 % 100 % 86 %	**6,450,000,000**	**0**	**0**						51 % 100 % 86 %	**6,772,500,000**	
1	**02**	**02**	2.01		**Penyediaan Fasilitas Pelayanan Kesehatan untuk UKM dan UKP Kewenangan Daerah Kabupaten/Kota**	Persentase Fasilitas Pelayanan Kesehatan Untuk UKM dan UKP Kewenangan Daerah Kabupaten/Kota yang disediakan sesuai kebutuhan Persentase Fasilitas Pelayanan Kesehatan Untuk UKM dan UKP Kewenangan Daerah Kabupaten/Kota yang layak fungsi	% %		% %	100 % 100 %	100 % 100 %	**6,450,000,000**	**0**	**0**						100 % 100 %	**6,772,500,000**	
1	02	02	2.01	14	Pengadaan Alat Kesehatan/Alat Penunjang Medik Fasilitas Pelayanan Kesehatan	Jumlah Alat Kesehatan/Alat Penunjang Medik Fasilitas Pelayanan Kesehatan yang Disediakan				195 Unit	195 Unit	6,450,000,000	0	0	Kab. Bojonegoro, Bojonegoro, Sukorejo	Dana Transfer Khusus-Dana Alokasi Khusus Fisik	Meningkatkan Sumber Daya Manusia Yang Berkualitas Dan Berdaya Saing	2. Peningkatan pelayanan publik melalui tata kelola pemerintahan yang bersih, transparan dan bertanggung jawab	Kesehatan Masyarakat	195 Unit	6,772,500,000	RSUD Kelas B Dr. R.SOSODORO DJATIKOESOEMO
1					**URUSAN PEMERINTAHAN WAJIB YANG BERKAITAN DENGAN PELAYANAN DASAR**																	
1	**02**				**URUSAN PEMERINTAHAN BIDANG KESEHATAN**							**80,606,453,591**	**77,642,696,801**	**95,950,370,766**							**77,642,696,801**	

Penetapan Perubahan Rencana Kerja Pemerintah Daerah (RKPD)
Kabupaten Bojonegoro
Tahun 2023

Kode					Urusan/ Bidang Urusan/ Program/ Kegiatan/ Sub Kegiatan	Indikator Program/ Kegiatan/ Sub Kegiatan	Target Akhir Periode RPJMD	Realisasi Capaian RKPD Tahun 2021	Prakiraan Capaian Target RKPD Tahun 2022	Capaian Kinerja dan Kerangka Pendanaan								Kelompok Sasaran	Prakiraan Maju Rencana Tahun 2024		Perangkat Daerah Penanggung Jawab
										Target 2023		Pagu Indikatif			Lokasi	Sumber Dana	Prioritas			Target	Pagu Indikatif	
										Semula	Menjadi	RKPD 2023	APBD 2023	RKPD 2023 Perubahan			Nasional	Daerah				
1	**02**	**01**			**PROGRAM PENUNJANG URUSAN PEMERINTAHAN DAERAH KABUPATEN/KOTA**	Rata-rata capaian kegiatan penunjang urusan pemerintah daerah	%		%	100 %	100 %	**74,747,958,551**	**75,888,608,698**	**89,694,932,663**						100 %	**75,888,608,698**	
1	**02**	**01**	2.02		**Administrasi Keuangan Perangkat Daerah**	Jumlah laporan keuangan yang disusun	laporan		laporan	1 laporan	1 laporan	**9,166,237,084**	**10,306,887,231**	**10,406,887,230**						1 laporan	**10,306,887,231**	
1	02	01	2.02	01	Penyediaan Gaji dan Tunjangan ASN	Jumlah Orang yang Menerima Gaji dan Tunjangan ASN				144 pegawai	144 pegawai	9,166,237,084	10,306,887,231	10,406,887,230	Kab. Bojonegoro, Sumberejo, Sumuragung	Dana Transfer Umum-Dana Alokasi Umum		3. Peningkatan kualitas pendidikan, kesehatan untuk mendukung SDM yang berkelanjutan 3. Peningkatan kualitas pendidikan, kesehatan untuk mendukung SDM yang berkelanjutan	Aparatur Pemerintah	144 pegawai	10,306,887,231	RSUD Kelas D SUMBERREJO
1	**02**	**01**	2.10		**Peningkatan Pelayanan BLUD**	Jumlah jenis pelayanan dan penunjang pelayanan BLUD yang disediakan Persentase SDM Kesehatan yang ditingkatkan kapasitasnya sesuai standar	jenis pelayanan %		jenis pelayanan %	35 jenis pelayanan 64 %	35 jenis pelayanan 64 %	**65,581,721,467**	**65,581,721,467**	**79,288,045,433**						35 jenis pelayanan 64 %	**65,581,721,467**	
1	02	01	2.10	01	Pelayanan dan Penunjang Pelayanan BLUD	Jumlah BLUD yang Menyediakan Pelayanan dan Penunjang Pelayanan				1 Unit Kerja	1 Unit Kerja	65,581,721,467	65,581,721,467	79,288,045,433	Kab. Bojonegoro, Sumberejo, Sumuragung	Pendapatan dari BLUD		3. Peningkatan kualitas pendidikan, kesehatan untuk mendukung SDM yang berkelanjutan 3. Peningkatan kualitas pendidikan, kesehatan untuk mendukung SDM yang berkelanjutan	Aparatur Pemerintah	1 Unit Kerja	65,581,721,467	RSUD Kelas D SUMBERREJO

Penetapan Perubahan Rencana Kerja Pemerintah Daerah (RKPD)
Kabupaten Bojonegoro
Tahun 2023

Kode					Urusan/ Bidang Urusan/ Program/ Kegiatan/ Sub Kegiatan	Indikator Program/ Kegiatan/ Sub Kegiatan	Target Akhir Periode RPJMD	Realisasi Capaian RKPD Tahun 2021	Prakiraan Capaian Target RKPD Tahun 2022	Capaian Kinerja dan Kerangka Pendanaan								Kelompok Sasaran	Prakiraan Maju Rencana Tahun 2024		Perangkat Daerah Penanggung Jawab
										Target 2023		Pagu Indikatif			Lokasi	Sumber Dana	Prioritas			Target	Pagu Indikatif	
										Semula	Menjadi	RKPD 2023	APBD 2023	RKPD 2023 Perubahan			Nasional	Daerah				
1	**02**	**02**			**PROGRAM PEMENUHAN UPAYA KESEHATAN PERORANGAN DAN UPAYA KESEHATAN MASYARAKAT**	% Kelengkapan alat kesehatan di RS sesuai standar % Kelengkapan prasarana kesehatan di RS sesuai standar % Kelengkapan sarana kesehatan di RS sesuai standar	% % %		% % %	50 % 100 % 85 %	50 % 100 % 85 %	**5,858,495,040**	**1,754,088,103**	**6,255,438,103**						50 % 100 % 85 %	**1,754,088,103**	
1	**02**	**02**	2.01		**Penyediaan Fasilitas Pelayanan Kesehatan untuk UKM dan UKP Kewenangan Daerah Kabupaten/Kota**	Persentase fasilitas pelayanan kesehatan untuk UKM dan UKP kewenangan daerah kabupaten / kota yang disediakan sesuai kebutuhan Persentase fasilitas pelayanan untuk UKM dan UKP kewenangan daerah kabupaten / kota yang layak fungsi	% %		% %	100 % 100 %	100 % 100 %	**5,858,495,040**	**1,754,088,103**	**6,255,438,103**						100 % 100 %	**1,754,088,103**	
1	02	02	2.01	08	Rehabilitasi dan Pemeliharaan Rumah Sakit	Jumlah Sarana, Prasarana dan Alat Kesehatan yang Telah Dilakukan Program Rehabilitasi dan Pemeliharaan Oleh Rumah Sakit				1 Unit	1 Unit	424,452,681	415,497,983	415,497,983	Kab. Bojonegoro, Sumberejo, Sumuragung,	Dana Transfer Umum-Dana Bagi Hasil		3. Peningkatan kualitas pendidikan, kesehatan untuk mendukung SDM yang berkelanjutan	Masyarakat	1 Unit	415,497,983	RSUD Kelas D SUMBERREJO
1	02	02	2.01	14	Pengadaan Alat Kesehatan/Alat Penunjang Medik Fasilitas Pelayanan Kesehatan	Jumlah Alat Kesehatan/Alat Penunjang Medik Fasilitas Pelayanan Kesehatan yang Disediakan				6 Unit	6 Unit	3,576,495,040	1,338,590,120	5,839,940,120	Kab. Bojonegoro, Sumberejo, Sumuragung,	Dana Transfer Umum-Dana Bagi Hasil		3. Peningkatan kualitas pendidikan, kesehatan untuk mendukung SDM yang berkelanjutan	Masyarakat	6 Unit	1,338,590,120	RSUD Kelas D SUMBERREJO
1					**URUSAN PEMERINTAHAN WAJIB YANG BERKAITAN DENGAN PELAYANAN DASAR**																	
1	**02**				**URUSAN PEMERINTAHAN BIDANG KESEHATAN**							**72,761,791,946**	**76,506,930,634**	**90,640,905,974**							**79,200,000,000**	
1	**02**	**01**			**PROGRAM PENUNJANG URUSAN PEMERINTAHAN DAERAH KABUPATEN/KOTA**	Rata-rata Capaian Kegiatan Penunjang Urusan Pemerintahan Daerah	%		%	100 %	100 %	**72,761,791,946**	**76,506,930,634**	**90,640,905,974**						100 %	**79,200,000,000**	
1	**02**	**01**	2.02		**Administrasi Keuangan Perangkat Daerah**	Jumlah Laporan Keuangan yang Disusun	Laporan		Laporan	1 Laporan	1 Laporan	**9,261,791,946**	**13,006,930,634**	**13,006,930,634**						1 Laporan	**9,350,000,000**	
1	02	01	2.02	01	Penyediaan Gaji dan Tunjangan ASN	Jumlah Orang yang Menerima Gaji dan Tunjangan ASN				136 Orang/bulan	218 Orang/bulan	9,261,791,946	13,006,930,634	13,006,930,634	Kab. Bojonegoro, Padangan, Padangan	Dana Transfer Umum-Dana Alokasi Umum		3. Peningkatan kualitas pendidikan, kesehatan untuk mendukung SDM yang berkelanjutan	Aparatur Pemerintah	218 Orang/bulan	9,350,000,000	RSUD Kelas C PADANGAN

Penetapan Perubahan Rencana Kerja Pemerintah Daerah (RKPD)
Kabupaten Bojonegoro
Tahun 2023

Kode					Urusan/ Bidang Urusan/ Program/ Kegiatan/ Sub Kegiatan	Indikator Program/ Kegiatan/ Sub Kegiatan	Target Akhir Periode RPJMD	Realisasi Capaian RKPD Tahun 2021	Prakiraan Capaian Target RKPD Tahun 2022	Capaian Kinerja dan Kerangka Pendanaan								Kelompok Sasaran	Prakiraan Maju Rencana Tahun 2024		Perangkat Daerah Penanggung Jawab
										Target 2023		Pagu Indikatif			Lokasi	Sumber Dana	Prioritas			Target	Pagu Indikatif	
										Semula	Menjadi	RKPD 2023	APBD 2023	RKPD 2023 Perubahan			Nasional	Daerah				
1	**02**	**01**	2.10		**Peningkatan Pelayanan BLUD**	Jumlah Jenis Pelayanan dan Penunjang Pelayanan BLUD yang Disediakan Persentase SDM Kesehatan yang ditingkatkan kapasitasnya sesuai standar	Jenis %		Jenis %	28 Jenis 60 %	28 Jenis 60 %	**63,500,000,000**	**63,500,000,000**	**77,633,975,340**						28 Jenis 60 %	**69,850,000,000**	
1	02	01	2.10	01	Pelayanan dan Penunjang Pelayanan BLUD	Jumlah BLUD yang Menyediakan Pelayanan dan Penunjang Pelayanan				1 Unit Kerja	1 Unit Kerja	63,500,000,000	63,500,000,000	77,633,975,340	Kab. Bojonegoro, Padangan, Padangan	Pendapatan dari BLUD		3. Peningkatan kualitas pendidikan, kesehatan untuk mendukung SDM yang berkelanjutan	Kesehatan Masyarakat	1 Unit Kerja	69,850,000,000	RSUD Kelas C PADANGAN
1					**URUSAN PEMERINTAHAN WAJIB YANG BERKAITAN DENGAN PELAYANAN DASAR**																	
1	**03**				**URUSAN PEMERINTAHAN BIDANG PEKERJAAN UMUM DAN PENATAAN RUANG**							**1,784,967,796,865**	**1,602,038,228,365**	**1,372,462,532,887**						**1,297,619,071,726**	
1	**03**	**01**			**PROGRAM PENUNJANG URUSAN PEMERINTAHAN DAERAH KABUPATEN/KOTA**	Rata rata capaian kegiatan penunjang urusan pemerintahan daerah	%		%	100 %	100 %	**16,051,174,980**	**16,051,174,980**	**15,800,291,756**						100 %	**15,108,932,231**	
1	**03**	**01**	2.01		**Perencanaan, Penganggaran, dan Evaluasi Kinerja Perangkat Daerah**	Jumlah Dokumen Yang Disusun	dokumen		dokumen	7 dokumen	7 dokumen	**83,902,125**	**83,902,125**	**153,448,125**						7 dokumen	**90,497,760**	
1	03	01	2.01	01	Penyusunan Dokumen Perencanaan Perangkat Daerah	Jumlah Dokumen Perencanaan Perangkat Daerah				1 Dokumen	1 Dokumen	13,972,058	13,972,058	5,405,058	Kab. Bojonegoro, Semua Kecamatan, Semua Kelurahan	Dana Transfer Umum-Dana Bagi Hasil	Memperkuat Infrastruktur Untuk Mendukung Pengembangan Ekonomi Dan Pelayanan Dasar	7. Peningkatan konektivitas wilayah melalui infrastruktur yang berkualitas dan ramah lingkungan	Aparatur Pemerintah	1 Dokumen	15,082,960	Dinas Pekerjaan Umum Bina Marga dan Penataan Ruang
1	03	01	2.01	02	Koordinasi dan Penyusunan Dokumen RKA-SKPD	Jumlah Dokumen RKA-SKPD dan Laporan Hasil Koordinasi Penyusunan Dokumen RKA-SKPD				1 Dokumen	1 Dokumen	13,972,913	13,972,913	10,642,913	Kab. Bojonegoro, Semua Kecamatan, Semua Kelurahan	Dana Transfer Umum-Dana Bagi Hasil	Memperkuat Infrastruktur Untuk Mendukung Pengembangan Ekonomi Dan Pelayanan Dasar	7. Peningkatan konektivitas wilayah melalui infrastruktur yang berkualitas dan ramah lingkungan	Aparatur Pemerintah	1 Dokumen	15,082,960	Dinas Pekerjaan Umum Bina Marga dan Penataan Ruang
1	03	01	2.01	03	Koordinasi dan Penyusunan Dokumen Perubahan RKA-SKPD	Jumlah Dokumen Perubahan RKA-SKPD dan Laporan Hasil Koordinasi Penyusunan Dokumen Perubahan RKA-SKPD				1 Dokumen	1 Dokumen	14,005,398	14,005,398	10,675,398	Kab. Bojonegoro, Semua Kecamatan, Semua Kelurahan	Dana Transfer Umum-Dana Bagi Hasil	Memperkuat Infrastruktur Untuk Mendukung Pengembangan Ekonomi Dan Pelayanan Dasar	7. Peningkatan konektivitas wilayah melalui infrastruktur yang berkualitas dan ramah lingkungan	Aparatur Pemerintah	1 Dokumen	15,082,960	Dinas Pekerjaan Umum Bina Marga dan Penataan Ruang

Penetapan Perubahan Rencana Kerja Pemerintah Daerah (RKPD)
Kabupaten Bojonegoro
Tahun 2023

Kode					Urusan/ Bidang Urusan/ Program/ Kegiatan/ Sub Kegiatan	Indikator Program/ Kegiatan/ Sub Kegiatan	Target Akhir Periode RPJMD	Realisasi Capaian RKPD Tahun 2021	Prakiraan Capaian Target RKPD Tahun 2022	Capaian Kinerja dan Kerangka Pendanaan								Kelompok Sasaran	Prakiraan Maju Rencana Tahun 2024		Perangkat Daerah Penanggung Jawab
										Target 2023		Pagu Indikatif			Lokasi	Sumber Dana	Prioritas			Target	Pagu Indikatif	
										Semula	Menjadi	RKPD 2023	APBD 2023	RKPD 2023 Perubahan			Nasional	Daerah				
1	03	01	2.01	04	Koordinasi dan Penyusunan DPA-SKPD	Jumlah Dokumen DPA-SKPD dan Laporan Hasil Koordinasi Penyusunan Dokumen DPA-SKPD				1 Dokumen	1 Dokumen	14,005,877	14,005,877	10,675,877	Kab. Bojonegoro, Semua Kecamatan, Semua Kelurahan	Dana Transfer Umum-Dana Bagi Hasil	Memperkuat Infrastruktur Untuk Mendukung Pengembangan Ekonomi Dan Pelayanan Dasar	7. Peningkatan konektivitas wilayah melalui infrastruktur yang berkualitas dan ramah lingkungan	Aparatur Pemerintah	1 Dokumen	15,082,960	Dinas Pekerjaan Umum Bina Marga dan Penataan Ruang
1	03	01	2.01	05	Koordinasi dan Penyusunan Perubahan DPA-SKPD	Jumlah Dokumen Perubahan DPA-SKPD dan Laporan Hasil Koordinasi Penyusunan Dokumen Perubahan DPA-SKPD				1 Dokumen	1 Dokumen	13,972,913	13,972,913	10,642,913	Kab. Bojonegoro, Semua Kecamatan, Semua Kelurahan	Dana Transfer Umum-Dana Bagi Hasil	Memperkuat Infrastruktur Untuk Mendukung Pengembangan Ekonomi Dan Pelayanan Dasar	7. Peningkatan konektivitas wilayah melalui infrastruktur yang berkualitas dan ramah lingkungan	Aparatur Pemerintah	1 Dokumen	15,082,960	Dinas Pekerjaan Umum Bina Marga dan Penataan Ruang
1	03	01	2.01	06	Koordinasi dan Penyusunan Laporan Capaian Kinerja dan Ikhtisar Realisasi Kinerja SKPD	Jumlah Laporan Capaian Kinerja dan Ikhtisar Realisasi Kinerja SKPD dan Laporan Hasil Koordinasi Penyusunan Laporan Capaian Kinerja dan Ikhtisar Realisasi Kinerja SKPD				1 Laporan	1 Laporan	13,972,966	13,972,966	105,405,966	Kab. Bojonegoro, Semua Kecamatan, Semua Kelurahan	Dana Transfer Umum-Dana Bagi Hasil	Memperkuat Infrastruktur Untuk Mendukung Pengembangan Ekonomi Dan Pelayanan Dasar	7. Peningkatan konektivitas wilayah melalui infrastruktur yang berkualitas dan ramah lingkungan	Aparatur Pemerintah	1 Laporan	15,082,960	Dinas Pekerjaan Umum Bina Marga dan Penataan Ruang
1	**03**	**01**	2.02		**Administrasi Keuangan Perangkat Daerah**	Jumlah Laporan Keuangan Yang Disusun	laporan		laporan	1 laporan	1 laporan	**9,915,778,101**	**9,915,778,101**	**9,669,699,877**						1 laporan	**10,081,995,929**	
1	03	01	2.02	01	Penyediaan Gaji dan Tunjangan ASN	Jumlah Orang yang Menerima Gaji dan Tunjangan ASN				76 Orang/bulan	76 Orang/bulan	8,643,866,101	8,643,866,101	8,588,827,877	Kab. Bojonegoro, Semua Kecamatan, Semua Kelurahan	Dana Transfer Umum-Dana Alokasi Umum		7. Peningkatan konektivitas wilayah melalui infrastruktur yang berkualitas dan ramah lingkungan	Aparatur Pemerintah	76 Orang/bulan	8,724,123,929	Dinas Pekerjaan Umum Bina Marga dan Penataan Ruang
1	03	01	2.02	02	Penyediaan Administrasi Pelaksanaan Tugas ASN	Jumlah Dokumen Hasil Penyediaan Administrasi Pelaksanaan Tugas ASN				1 Dokumen	1 Dokumen	1,271,912,000	1,271,912,000	1,080,872,000	Kab. Bojonegoro, Semua Kecamatan, Semua Kelurahan	Dana Transfer Umum-Dana Alokasi Umum		7. Peningkatan konektivitas wilayah melalui infrastruktur yang berkualitas dan ramah lingkungan	Aparatur Pemerintah	1 Dokumen	1,357,872,000	Dinas Pekerjaan Umum Bina Marga dan Penataan Ruang
1	**03**	**01**	2.05		**Administrasi Kepegawaian Perangkat Daerah**	Jumlah Layanan Administrasi Kepegawaian Yang Dilaksanakan	layanan		layanan	3 layanan	3 layanan	**132,600,000**	**132,600,000**	**132,600,000**						3 layanan	**222,712,000**	
1	03	01	2.05	10	Sosialisasi Peraturan Perundang-Undangan	Jumlah Orang yang Mengikuti Sosialisasi Peraturan Perundang-Undangan				200 Orang	200 Orang	88,600,000	88,600,000	88,600,000	Kab. Bojonegoro, Semua Kecamatan, Semua Kelurahan	Dana Transfer Umum-Dana Bagi Hasil		7. Peningkatan konektivitas wilayah melalui infrastruktur yang berkualitas dan ramah lingkungan	Aparatur Pemerintah	200 Orang	88,650,000	Dinas Pekerjaan Umum Bina Marga dan Penataan Ruang

Penetapan Perubahan Rencana Kerja Pemerintah Daerah (RKPD)
Kabupaten Bojonegoro
Tahun 2023

Kode					Urusan/ Bidang Urusan/ Program/ Kegiatan/ Sub Kegiatan	Indikator Program/ Kegiatan/ Sub Kegiatan	Target Akhir Periode RPJMD	Realisasi Capaian RKPD Tahun 2021	Prakiraan Capaian Target RKPD Tahun 2022	Capaian Kinerja dan Kerangka Pendanaan								Kelompok Sasaran	Prakiraan Maju Rencana Tahun 2024		Perangkat Daerah Penanggung Jawab
										Target 2023		Pagu Indikatif			Lokasi	Sumber Dana	Prioritas			Target	Pagu Indikatif	
										Semula	Menjadi	RKPD 2023	APBD 2023	RKPD 2023 Perubahan			Nasional	Daerah				
1	03	01	2.05	11	Bimbingan Teknis Implementasi Peraturan Perundang-Undangan	Jumlah Orang yang Mengikuti Bimbingan Teknis Implementasi Peraturan Perundang-Undangan				8 Orang	8 Orang	44,000,000	44,000,000	44,000,000	Kab. Bojonegoro, Semua Kecamatan, Semua Kelurahan	Dana Transfer Umum-Dana Bagi Hasil		7. Peningkatan konektivitas wilayah melalui infrastruktur yang berkualitas dan ramah lingkungan	Aparatur Pemerintah	8 Orang	46,560,000	Dinas Pekerjaan Umum Bina Marga dan Penataan Ruang
1	**03**	**01**	2.06		**Administrasi Umum Perangkat Daerah**	Jumlah Layanan Administrasi Umum Yang Disusun	layanan		layanan	7 layanan	7 layanan	**1,154,688,168**	**1,154,688,168**	**1,184,168,168**						7 layanan	**1,036,817,542**	
1	03	01	2.06	01	Penyediaan Komponen Instalasi Listrik/Penerangan Bangunan Kantor	Jumlah Paket Komponen Instalasi Listrik/Penerangan Bangunan Kantor yang Disediakan				1 Paket	1 Paket	10,092,250	10,092,250	10,092,250	Kab. Bojonegoro, Semua Kecamatan, Semua Kelurahan	Dana Transfer Umum-Dana Bagi Hasil		7. Peningkatan konektivitas wilayah melalui infrastruktur yang berkualitas dan ramah lingkungan	Aparatur Pemerintah	1 Paket	10,101,630	Dinas Pekerjaan Umum Bina Marga dan Penataan Ruang
1	03	01	2.06	02	Penyediaan Peralatan dan Perlengkapan Kantor	Jumlah Paket Peralatan dan Perlengkapan Kantor yang Disediakan				1 Paket	1 Paket	99,502,798	99,502,798	99,502,798	Kab. Bojonegoro, Semua Kecamatan, Semua Kelurahan	Dana Transfer Umum-Dana Bagi Hasil		7. Peningkatan konektivitas wilayah melalui infrastruktur yang berkualitas dan ramah lingkungan	Aparatur Pemerintah	1 Paket	99,503,558	Dinas Pekerjaan Umum Bina Marga dan Penataan Ruang
1	03	01	2.06	03	Penyediaan Peralatan Rumah Tangga	Jumlah Paket Peralatan Rumah Tangga yang Disediakan				8 Paket	8 Paket	24,420,000	24,420,000	24,420,000	Kab. Bojonegoro, Semua Kecamatan, Semua Kelurahan	Dana Transfer Umum-Dana Bagi Hasil		7. Peningkatan konektivitas wilayah melalui infrastruktur yang berkualitas dan ramah lingkungan	Aparatur Pemerintah	8 Paket	24,200,000	Dinas Pekerjaan Umum Bina Marga dan Penataan Ruang
1	03	01	2.06	04	Penyediaan Bahan Logistik Kantor	Jumlah Paket Bahan Logistik Kantor yang Disediakan				2 Paket	2 Paket	519,427,710	519,427,710	519,427,710	Kab. Bojonegoro, Semua Kecamatan, Semua Kelurahan	Dana Transfer Umum-Dana Bagi Hasil		7. Peningkatan konektivitas wilayah melalui infrastruktur yang berkualitas dan ramah lingkungan	Aparatur Pemerintah	2 Paket	519,435,600	Dinas Pekerjaan Umum Bina Marga dan Penataan Ruang
1	03	01	2.06	05	Penyediaan Barang Cetakan dan Penggandaan	Jumlah Paket Barang Cetakan dan Penggandaan yang Disediakan				2 Paket	2 Paket	53,425,410	53,425,410	53,425,410	Kab. Bojonegoro, Semua Kecamatan, Semua Kelurahan	Dana Transfer Umum-Dana Bagi Hasil		7. Peningkatan konektivitas wilayah melalui infrastruktur yang berkualitas dan ramah lingkungan	Aparatur Pemerintah	2 Paket	53,425,754	Dinas Pekerjaan Umum Bina Marga dan Penataan Ruang
1	03	01	2.06	06	Penyediaan Bahan Bacaan dan Peraturan Perundang-undangan	Jumlah Dokumen Bahan Bacaan dan Peraturan Perundang-Undangan yang Disediakan				24 Dokumen	24 Dokumen	3,600,000	3,600,000	3,600,000	Kab. Bojonegoro, Semua Kecamatan, Semua Kelurahan	Dana Transfer Umum-Dana Bagi Hasil		7. Peningkatan konektivitas wilayah melalui infrastruktur yang berkualitas dan ramah lingkungan	Aparatur Pemerintah	24 Dokumen	3,600,000	Dinas Pekerjaan Umum Bina Marga dan Penataan Ruang

Penetapan Perubahan Rencana Kerja Pemerintah Daerah (RKPD)
Kabupaten Bojonegoro
Tahun 2023

Kode					Urusan/ Bidang Urusan/ Program/ Kegiatan/ Sub Kegiatan	Indikator Program/ Kegiatan/ Sub Kegiatan	Target Akhir Periode RPJMD	Realisasi Capaian RKPD Tahun 2021	Prakiraan Capaian Target RKPD Tahun 2022	Capaian Kinerja dan Kerangka Pendanaan								Kelompok Sasaran	Prakiraan Maju Rencana Tahun 2024		Perangkat Daerah Penanggung Jawab
										Target 2023		Pagu Indikatif			Lokasi	Sumber Dana	Prioritas			Target	Pagu Indikatif	
										Semula	Menjadi	RKPD 2023	APBD 2023	RKPD 2023 Perubahan			Nasional	Daerah				
1	03	01	2.06	09	Penyelenggaraan Rapat Koordinasi dan Konsultasi SKPD	Jumlah Laporan Penyelenggaraan Rapat Koordinasi dan Konsultasi SKPD				36 Laporan	36 Laporan	444,220,000	444,220,000	473,700,000	Kab. Bojonegoro, Semua Kecamatan, Semua Kelurahan	Dana Transfer Umum-Dana Bagi Hasil		7. Peningkatan konektivitas wilayah melalui infrastruktur yang berkualitas dan ramah lingkungan	Aparatur Pemerintah	36 Laporan	326,551,000	Dinas Pekerjaan Umum Bina Marga dan Penataan Ruang
1	**03**	**01**	2.07		**Pengadaan Barang Milik Daerah Penunjang Urusan Pemerintah Daerah**	Jumlah Barang Milik Daerah Penunjang Urusan Pemerintah Daerah yang diadakan	unit		unit	20 unit	20 unit	**464,922,210**	**464,922,210**	**545,743,710**						20 unit	**154,955,000**	
1	03	01	2.07	06	Pengadaan Peralatan dan Mesin Lainnya	Jumlah Unit Peralatan dan Mesin Lainnya yang Disediakan				20 Unit	20 Unit	464,922,210	464,922,210	545,743,710	Kab. Bojonegoro, Semua Kecamatan, Semua Kelurahan	Dana Transfer Umum-Dana Bagi Hasil		7. Peningkatan konektivitas wilayah melalui infrastruktur yang berkualitas dan ramah lingkungan	Aparatur Pemerintah	20 Unit	154,955,000	Dinas Pekerjaan Umum Bina Marga dan Penataan Ruang
1	**03**	**01**	2.08		**Penyediaan Jasa Penunjang Urusan Pemerintahan Daerah**	Jumlah Layanan Jasa Penunjang Urusan Pemerintah Daerah Yang Disediakan	layanan		layanan	4 layanan	4 layanan	**3,566,476,391**	**3,566,476,391**	**3,368,989,891**						4 layanan	**3,026,412,000**	
1	03	01	2.08	01	Penyediaan Jasa Surat Menyurat	Jumlah Laporan Penyediaan Jasa Surat Menyurat				216 Laporan	216 Laporan	4,560,000	4,560,000	6,160,000	Kab. Bojonegoro, Semua Kecamatan, Semua Kelurahan	Dana Transfer Umum-Dana Bagi Hasil		7. Peningkatan konektivitas wilayah melalui infrastruktur yang berkualitas dan ramah lingkungan	Aparatur Pemerintah	216 Laporan	4,560,000	Dinas Pekerjaan Umum Bina Marga dan Penataan Ruang
1	03	01	2.08	02	Penyediaan Jasa Komunikasi, Sumber Daya Air dan Listrik	Jumlah Laporan Penyediaan Jasa Komunikasi, Sumber Daya Air dan Listrik yang Disediakan				12 Laporan	12 Laporan	368,306,391	368,306,391	353,139,891	Kab. Bojonegoro, Semua Kecamatan, Semua Kelurahan	Dana Transfer Umum-Dana Bagi Hasil		7. Peningkatan konektivitas wilayah melalui infrastruktur yang berkualitas dan ramah lingkungan	Aparatur Pemerintah	12 Laporan	415,200,000	Dinas Pekerjaan Umum Bina Marga dan Penataan Ruang
1	03	01	2.08	03	Penyediaan Jasa Peralatan dan Perlengkapan Kantor	Jumlah Laporan Penyediaan Jasa Peralatan dan Perlengkapan Kantor yang Disediakan				12 Laporan	12 Laporan	8,000,000	8,000,000	35,000,000	Kab. Bojonegoro, Semua Kecamatan, Semua Kelurahan	Dana Transfer Umum-Dana Bagi Hasil		7. Peningkatan konektivitas wilayah melalui infrastruktur yang berkualitas dan ramah lingkungan	Aparatur Pemerintah	12 Laporan	8,492,000	Dinas Pekerjaan Umum Bina Marga dan Penataan Ruang
1	03	01	2.08	04	Penyediaan Jasa Pelayanan Umum Kantor	Jumlah Laporan Penyediaan Jasa Pelayanan Umum Kantor yang Disediakan				12 Laporan	12 Laporan	3,185,610,000	3,185,610,000	2,974,690,000	Kab. Bojonegoro, Semua Kecamatan, Semua Kelurahan	Dana Transfer Umum-Dana Bagi Hasil		7. Peningkatan konektivitas wilayah melalui infrastruktur yang berkualitas dan ramah lingkungan	Aparatur Pemerintah	12 Laporan	2,598,160,000	Dinas Pekerjaan Umum Bina Marga dan Penataan Ruang

Penetapan Perubahan Rencana Kerja Pemerintah Daerah (RKPD)
Kabupaten Bojonegoro
Tahun 2023

Kode					Urusan/ Bidang Urusan/ Program/ Kegiatan/ Sub Kegiatan	Indikator Program/ Kegiatan/ Sub Kegiatan	Target Akhir Periode RPJMD	Realisasi Capaian RKPD Tahun 2021	Prakiraan Capaian Target RKPD Tahun 2022	Capaian Kinerja dan Kerangka Pendanaan								Kelompok Sasaran	Prakiraan Maju Rencana Tahun 2024		Perangkat Daerah Penanggung Jawab
										Target 2023		Pagu Indikatif			Lokasi	Sumber Dana	Prioritas			Target	Pagu Indikatif	
										Semula	Menjadi	RKPD 2023	APBD 2023	RKPD 2023 Perubahan			Nasional	Daerah				
1	**03**	**01**	2.09		**Pemeliharaan Barang Milik Daerah Penunjang Urusan Pemerintahan Daerah**	Jumlah Barang Milik Daerah Penunjang Urusan Pemerintahan Daerah Yang Dipelihara	unit		unit	14 unit	14 unit	**732,807,985**	**732,807,985**	**745,641,985**						14 unit	**495,542,000**	
1	03	01	2.09	01	Penyediaan Jasa Pemeliharaan, Biaya Pemeliharaan, dan Pajak Kendaraan Perorangan Dinas atau Kendaraan Dinas Jabatan	Jumlah Kendaraan Perorangan Dinas atau Kendaraan Dinas Jabatan yang Dipelihara dan dibayarkan Pajaknya				60 Unit	60 Unit	244,550,000	244,550,000	244,550,000	Kab. Bojonegoro, Semua Kecamatan, Semua Kelurahan	Dana Transfer Umum-Dana Bagi Hasil		7. Peningkatan konektivitas wilayah melalui infrastruktur yang berkualitas dan ramah lingkungan	Aparatur Pemerintah	60 Unit	244,500,000	Dinas Pekerjaan Umum Bina Marga dan Penataan Ruang
1	03	01	2.09	06	Pemeliharaan Peralatan dan Mesin Lainnya	Jumlah Peralatan dan Mesin Lainnya yang Dipelihara				12 Unit	12 Unit	51,948,000	51,948,000	66,822,000	Kab. Bojonegoro, Semua Kecamatan, Semua Kelurahan	Dana Transfer Umum-Dana Bagi Hasil		7. Peningkatan konektivitas wilayah melalui infrastruktur yang berkualitas dan ramah lingkungan	Aparatur Pemerintah	12 Unit	52,362,000	Dinas Pekerjaan Umum Bina Marga dan Penataan Ruang
1	03	01	2.09	09	Pemeliharaan/Rehabilitasi Gedung Kantor dan Bangunan Lainnya	Jumlah Gedung Kantor dan Bangunan Lainnya yang Dipelihara/Direhabilitasi				1 Unit	1 Unit	436,309,985	436,309,985	434,269,985	Kab. Bojonegoro, Semua Kecamatan, Semua Kelurahan	Dana Transfer Umum-Dana Bagi Hasil		7. Peningkatan konektivitas wilayah melalui infrastruktur yang berkualitas dan ramah lingkungan	Aparatur Pemerintah	1 Unit	198,680,000	Dinas Pekerjaan Umum Bina Marga dan Penataan Ruang
1	**03**	**10**			**PROGRAM PENYELENGGARAAN JALAN**	Prosentase infrastruktur kebinamargaan dalam kondisi mantap (kondisi baik + kondisi sedang)	%		%	86.75 %	86.75 %	**1,760,338,703,685**	**1,577,409,135,185**	**1,348,242,201,631**						86.75 %	**1,273,932,221,295**	
1	**03**	**10**	2.01		**Penyelenggaraan Jalan Kabupaten/Kota**	Panjang Infrastruktur Kebinamargaan Yang Ditangani	Km		Km	843 Km	843 Km	**1,760,338,703,685**	**1,577,409,135,185**	**1,348,242,201,631**						843 Km	**1,273,932,221,295**	
1	03	10	2.01	01	Penyusunan Rencana, Kebijakan, dan Strategi Pengembangan Jaringan Jalan serta Perencanaan Teknis Penyelenggaraan Jalan dan Jembatan	Jumlah Dokumen Hasil pelaksanaan Advis dan Layanan Teknis, Kajian Kebijakan, Bantuan Teknis, Bimbingan Teknis, Pengelolaan Pengendalian				1 Dokumen	1 Dokumen	1,500,000,000	2,250,000,000	2,870,800,000		Dana Transfer Umum-Dana Bagi Hasil		7. Peningkatan konektivitas wilayah melalui infrastruktur yang berkualitas dan ramah lingkungan	Masyarakat	1 Dokumen	1,500,000,000	Dinas Pekerjaan Umum Bina Marga dan Penataan Ruang
1	03	10	2.01	02	Pembebasan Lahan/Tanah untuk Penyelenggaraan Jalan	Luas Lahan yang Tersedia untuk Penyelenggaraan Jalan				65000 M^2	65000 M^2	153,800,143,000	153,800,143,000	75,934,550,000		Dana Transfer Umum-Dana Bagi Hasil		7. Peningkatan konektivitas wilayah melalui infrastruktur yang berkualitas dan ramah lingkungan	Masyarakat	65000 M^2	150,000,000,000	Dinas Pekerjaan Umum Bina Marga dan Penataan Ruang

Penetapan Perubahan Rencana Kerja Pemerintah Daerah (RKPD)
Kabupaten Bojonegoro
Tahun 2023

Kode					Urusan/ Bidang Urusan/ Program/ Kegiatan/ Sub Kegiatan	Indikator Program/ Kegiatan/ Sub Kegiatan	Target Akhir Periode RPJMD	Realisasi Capaian RKPD Tahun 2021	Prakiraan Capaian Target RKPD Tahun 2022	Capaian Kinerja dan Kerangka Pendanaan								Kelompok Sasaran	Prakiraan Maju Rencana Tahun 2024		Perangkat Daerah Penanggung Jawab
										Target 2023		Pagu Indikatif			Lokasi	Sumber Dana	Prioritas			Target	Pagu Indikatif	
										Semula	Menjadi	RKPD 2023	APBD 2023	RKPD 2023 Perubahan			Nasional	Daerah				
1	03	10	2.01	03	Pengelolaan Leger Jalan	Jumlah Dokumen Pengelolaan Leger Jalan				1 Dokumen	1 Dokumen	1,000,000,000	1,000,000,000	1,000,000,000	Semua Kab/Kota, Semua Kecamatan, Semua Kelurahan	Dana Transfer Umum-Dana Bagi Hasil		7. Peningkatan konektivitas wilayah melalui infrastruktur yang berkualitas dan ramah lingkungan	Masyarakat	1 Dokumen	1,000,000,000	Dinas Pekerjaan Umum Bina Marga dan Penataan Ruang
1	03	10	2.01	04	Survey Kondisi Jalan/Jembatan	Jumlah Data dan Informasi Terkait Kondisi Jalan/Jembatan				2 Dokumen	2 Dokumen	1,000,000,000	1,000,000,000	1,000,000,000	Semua Kab/Kota, Semua Kecamatan, Semua Kelurahan	Dana Transfer Umum-Dana Bagi Hasil		7. Peningkatan konektivitas wilayah melalui infrastruktur yang berkualitas dan ramah lingkungan	Masyarakat	2 Dokumen	1,000,000,000	Dinas Pekerjaan Umum Bina Marga dan Penataan Ruang
1	03	10	2.01	05	Pembangunan Jalan	Panjang Jalan yang Dibangun				26 KM	26 KM	86,323,507,490	86,323,507,490	120,554,488,959		Dana Transfer Umum-Dana Bagi Hasil		7. Peningkatan konektivitas wilayah melalui infrastruktur yang berkualitas dan ramah lingkungan	Masyarakat	26 KM	71,936,222,000	Dinas Pekerjaan Umum Bina Marga dan Penataan Ruang
1	03	10	2.01	06	Pelebaran Jalan Menuju Standar	Panjang Jalan yang Dilakukan Pelebaran Menuju Standar				13 KM	13 KM	115,289,215,815	115,289,215,815	79,445,835,948		Dana Transfer Umum-Dana Bagi Hasil		7. Peningkatan konektivitas wilayah melalui infrastruktur yang berkualitas dan ramah lingkungan	Masyarakat	13 KM	0	Dinas Pekerjaan Umum Bina Marga dan Penataan Ruang
1	03	10	2.01	08	Rekonstruksi Jalan	Panjang Jalan yang Dilakukan Rekonstruksi Jalan				193.99 KM	193.99 KM	1,058,697,000,000	977,848,137,550	818,264,789,569	Semua Kab/Kota, Semua Kecamatan, Semua Kelurahan	Dana Transfer Umum-Dana Bagi Hasil		7. Peningkatan konektivitas wilayah melalui infrastruktur yang berkualitas dan ramah lingkungan	Masyarakat	193.99 KM	517,500,000,000	Dinas Pekerjaan Umum Bina Marga dan Penataan Ruang
1	03	10	2.01	09	Rehabilitasi Jalan	Panjang Jalan yang Direhabilitasi				100 KM	100 KM	120,706,640,000	88,521,398,950	89,361,692,034	Semua Kab/Kota, Semua Kecamatan, Semua Kelurahan	Dana Transfer Umum-Dana Bagi Hasil		7. Peningkatan konektivitas wilayah melalui infrastruktur yang berkualitas dan ramah lingkungan	Masyarakat	100 KM	100,000,000,000	Dinas Pekerjaan Umum Bina Marga dan Penataan Ruang
1	03	10	2.01	11	Pemeliharaan Rutin Jalan	Panjang Jalan yang Dilakukan Pemeliharaan Secara Rutin				19.26 KM	19.26 KM	6,876,185,550	6,876,185,550	6,876,185,550	Semua Kab/Kota, Semua Kecamatan, Semua Kelurahan	Dana Transfer Umum-Dana Bagi Hasil		7. Peningkatan konektivitas wilayah melalui infrastruktur yang berkualitas dan ramah lingkungan	Masyarakat	19.26 KM	6,876,185,550	Dinas Pekerjaan Umum Bina Marga dan Penataan Ruang
1	03	10	2.01	12	Pembangunan Jembatan	Panjang Jembatan yang Dibangun				60 M	60 M	27,088,198,900	27,088,198,900	24,726,352,843		Dana Transfer Umum-Dana Bagi Hasil		7. Peningkatan konektivitas wilayah melalui infrastruktur yang berkualitas dan ramah lingkungan	Masyarakat	60 M	117,088,198,900	Dinas Pekerjaan Umum Bina Marga dan Penataan Ruang

Penetapan Perubahan Rencana Kerja Pemerintah Daerah (RKPD)
Kabupaten Bojonegoro
Tahun 2023

Kode					Urusan/ Bidang Urusan/ Program/ Kegiatan/ Sub Kegiatan	Indikator Program/ Kegiatan/ Sub Kegiatan	Target Akhir Periode RPJMD	Realisasi Capaian RKPD Tahun 2021	Prakiraan Capaian Target RKPD Tahun 2022	Capaian Kinerja dan Kerangka Pendanaan								Kelompok Sasaran	Prakiraan Maju Rencana Tahun 2024		Perangkat Daerah Penanggung Jawab
										Target 2023		Pagu Indikatif			Lokasi	Sumber Dana	Prioritas			Target	Pagu Indikatif	
										Semula	Menjadi	RKPD 2023	APBD 2023	RKPD 2023 Perubahan			Nasional	Daerah				
1	03	10	2.01	13	Pembangunan Flyover	Panjang Flyover yang Dibangun				600 M	600 M	73,000,000,000	2,354,535,000	2,342,425,000		Dana Transfer Umum-Dana Bagi Hasil		7. Peningkatan konektivitas wilayah melalui infrastruktur yang berkualitas dan ramah lingkungan	Masyarakat	600 M	203,000,000,000	Dinas Pekerjaan Umum Bina Marga dan Penataan Ruang
1	03	10	2.01	16	Penggantian Jembatan	Panjang Jembatan yang Dilakukan Penggantian				160 M	160 M	23,768,378,900	23,768,378,900	23,696,304,502	Semua Kab/Kota, Semua Kecamatan, Semua Kelurahan	Dana Transfer Umum-Dana Bagi Hasil		7. Peningkatan konektivitas wilayah melalui infrastruktur yang berkualitas dan ramah lingkungan	Masyarakat	160 M	22,939,968,900	Dinas Pekerjaan Umum Bina Marga dan Penataan Ruang
1	03	10	2.01	17	Pelebaran Jembatan	Panjang Jembatan yang Dilakukan Pelebaran				300 M	300 M	46,035,288,000	46,035,288,000	45,311,166,567	Semua Kab/Kota, Semua Kecamatan, Semua Kelurahan	Dana Transfer Umum-Dana Bagi Hasil		7. Peningkatan konektivitas wilayah melalui infrastruktur yang berkualitas dan ramah lingkungan	Masyarakat	300 M	46,035,288,000	Dinas Pekerjaan Umum Bina Marga dan Penataan Ruang
1	03	10	2.01	18	Rehabilitasi Jembatan	Panjang Jembatan yang Dilakukan Rehabilitasi				200 M	200 M	33,254,146,030	33,254,146,030	36,446,191,716		Dana Transfer Umum-Dana Bagi Hasil		7. Peningkatan konektivitas wilayah melalui infrastruktur yang berkualitas dan ramah lingkungan	Masyarakat	200 M	23,056,357,945	Dinas Pekerjaan Umum Bina Marga dan Penataan Ruang
1	03	10	2.01	19	Pemeliharaan Rutin Jembatan	Panjang Jembatan yang Dilakukan Pemeliharaan Secara Rutin				200 M	200 M	4,000,000,000	4,000,000,000	3,072,703,343		Dana Transfer Umum-Dana Bagi Hasil		7. Peningkatan konektivitas wilayah melalui infrastruktur yang berkualitas dan ramah lingkungan	Masyarakat	200 M	4,000,000,000	Dinas Pekerjaan Umum Bina Marga dan Penataan Ruang
1	03	10	2.01	21	Penanggulangan Bencana/Tanggap Darurat	Panjang Jalan dan Jembatan yang Terehabilitasi/ Terekonstruksi Akibat Bencana				0.6 KM	0.6 KM	7,000,000,000	7,000,000,000	16,188,715,600		Dana Transfer Umum-Dana Bagi Hasil		7. Peningkatan konektivitas wilayah melalui infrastruktur yang berkualitas dan ramah lingkungan	Masyarakat	0.6 KM	7,000,000,000	Dinas Pekerjaan Umum Bina Marga dan Penataan Ruang
1	03	10	2.01	22	Pemantauan dan Evaluasi Penyelenggaraan Jalan/Jembatan	Jumlah Dokumen Hasil Pemantauan dan Evaluasi Penyelenggaraan Jalan/Jembatan				1 Dokumen	1 Dokumen	1,000,000,000	1,000,000,000	1,150,000,000		Dana Transfer Umum-Dana Bagi Hasil		7. Peningkatan konektivitas wilayah melalui infrastruktur yang berkualitas dan ramah lingkungan	Masyarakat	1 Dokumen	1,000,000,000	Dinas Pekerjaan Umum Bina Marga dan Penataan Ruang
1	**03**	**11**			**PROGRAM PENGEMBANGAN JASA KONSTRUKSI**	Persentase tenaga kerja jasa konstruksi yang kompeten	%		%	32 %	32 %	**4,049,518,800**	**4,049,518,800**	**3,972,720,100**						32 %	**4,049,518,800**	

Penetapan Perubahan Rencana Kerja Pemerintah Daerah (RKPD)
Kabupaten Bojonegoro
Tahun 2023

Kode					Urusan/ Bidang Urusan/ Program/ Kegiatan/ Sub Kegiatan	Indikator Program/ Kegiatan/ Sub Kegiatan	Target Akhir Periode RPJMD	Realisasi Capaian RKPD Tahun 2021	Prakiraan Capaian Target RKPD Tahun 2022	Capaian Kinerja dan Kerangka Pendanaan								Kelompok Sasaran	Prakiraan Maju Rencana Tahun 2024		Perangkat Daerah Penanggung Jawab
										Target 2023		Pagu Indikatif			Lokasi	Sumber Dana	Prioritas			Target	Pagu Indikatif	
										Semula	Menjadi	RKPD 2023	APBD 2023	RKPD 2023 Perubahan			Nasional	Daerah				
1	**03**	**11**	2.01		**Penyelenggaraan Pelatihan Tenaga Terampil Konstruksi**	Jumlah Tenaga Terampil Konstruksi Yang Tersertifikasi	orang		orang	300 orang	300 orang	**744,471,390**	**744,471,390**	**744,471,390**						300 orang	**710,409,520**	
1	03	11	2.01	06	Fasilitasi Sertifikasi Tenaga Terampil Konstruksi	Jumlah Tenaga Kerja Konstruksi Kualifikasi Jabatan Operator dan Teknisi atau Analis yang Tersertifikasi				300 Orang	300 Orang	744,471,390	744,471,390	744,471,390	Kab. Bojonegoro, Semua Kecamatan, Semua Kelurahan	Dana Transfer Umum-Dana Bagi Hasil		7. Peningkatan konektivitas wilayah melalui infrastruktur yang berkualitas dan ramah lingkungan	Masyarakat	300 Orang	710,409,520	Dinas Pekerjaan Umum Bina Marga dan Penataan Ruang
1	**03**	**11**	2.02		**Penyelenggaraan Sistem Informasi Jasa Konstruksi Cakupan Daerah Kabupaten/Kota**	Jumlah Dokumen Informasi Jasa Konstruksi Yang Tersusun	dokumen		dokumen	1 dokumen	1 dokumen	**161,390,170**	**161,390,170**	**161,390,170**						1 dokumen	**161,390,170**	
1	03	11	2.02	01	Pengelolaan Operasional Layanan Informasi Jasa Konstruksi	Jumlah Laporan Penyelenggaraan Dukungan Manajemen Sistem Informasi Jasa Konstruksi				1 Laporan	1 Laporan	62,611,290	62,611,290	62,611,290	Kab. Bojonegoro, Semua Kecamatan, Semua Kelurahan	Dana Transfer Umum-Dana Bagi Hasil	Memperkuat Infrastruktur Untuk Mendukung Pengembangan Ekonomi Dan Pelayanan Dasar	7. Peningkatan konektivitas wilayah melalui infrastruktur yang berkualitas dan ramah lingkungan	Masyarakat	1 Laporan	62,611,290	Dinas Pekerjaan Umum Bina Marga dan Penataan Ruang
1	03	11	2.02	06	Penyusunan Data dan Informasi Tenaga Kerja dan Badan Usaha	Aplikasi Sistem Informasi Jasa Konstruksi Jumlah Data dan Informasi Tenaga Kerja dan Badan Usaha				1 Buah 1 Dokumen	1 Buah 1 Dokumen	98,778,880	98,778,880	98,778,880	Kab. Bojonegoro, Semua Kecamatan, Semua Kelurahan	Dana Transfer Umum-Dana Bagi Hasil	Memperkuat Infrastruktur Untuk Mendukung Pengembangan Ekonomi Dan Pelayanan Dasar	7. Peningkatan konektivitas wilayah melalui infrastruktur yang berkualitas dan ramah lingkungan	Masyarakat	1 Buah 1 Dokumen	98,778,880	Dinas Pekerjaan Umum Bina Marga dan Penataan Ruang
1	**03**	**11**	2.03		**Penerbitan Izin Usaha Jasa Konstruksi Nasional (Non Kecil dan Kecil)**	Jumlah Peserta Pembinaan Izin Usaha Jasa Konstruksi Nasional (Non Kecil dan Kecil)	peserta		peserta	300 peserta	300 peserta	**194,909,240**	**194,909,240**	**194,909,240**						300 peserta	**228,971,110**	
1	03	11	2.03	03	Pembinaan dan Peningkatan Kapasitas Badan Usaha Jasa Konstruksi	Jumlah Peserta yang Mengikuti Pembinaan dan Peningkatan Kapasitas Badan Usaha Jasa Konstruksi				400 Orang	400 Orang	194,909,240	194,909,240	194,909,240	Kab. Bojonegoro, Semua Kecamatan, Semua Kelurahan	Dana Transfer Umum-Dana Bagi Hasil		7. Peningkatan konektivitas wilayah melalui infrastruktur yang berkualitas dan ramah lingkungan	Masyarakat	400 Orang	194,909,240	Dinas Pekerjaan Umum Bina Marga dan Penataan Ruang
1	**03**	**11**	2.04		**Pengawasan Tertib Usaha, Tertib Penyelenggaraan dan Tertib Pemanfaatan Jasa Konstruksi**	Jumlah Peralatan / Alat Berat dan Peralatan Laboratorium Yang Dipelihara, Operasional dan Penambahan Jembatan Sementara	unit		unit	52 unit	52 unit	**2,948,748,000**	**2,948,748,000**	**2,871,949,300**						52 unit	**2,948,748,000**	

Penetapan Perubahan Rencana Kerja Pemerintah Daerah (RKPD)
Kabupaten Bojonegoro
Tahun 2023

Kode					Urusan/ Bidang Urusan/ Program/ Kegiatan/ Sub Kegiatan	Indikator Program/ Kegiatan/ Sub Kegiatan	Target Akhir Periode RPJMD	Realisasi Capaian RKPD Tahun 2021	Prakiraan Capaian Target RKPD Tahun 2022	Capaian Kinerja dan Kerangka Pendanaan								Kelompok Sasaran	Prakiraan Maju Rencana Tahun 2024		Perangkat Daerah Penanggung Jawab
										Target 2023		Pagu Indikatif			Lokasi	Sumber Dana	Prioritas			Target	Pagu Indikatif	
										Semula	Menjadi	RKPD 2023	APBD 2023	RKPD 2023 Perubahan			Nasional	Daerah				
1	03	11	2.04	03	Pengawasan dan Evaluasi Tertib Usaha, Tertib Penyelenggaraan, dan Tertib Pemanfaatan Jasa Konstruksi	Jumlah Dokumen Pengawasan dan Evaluasi Tertib Usaha, Tertib Pengelenggaraan, dan Tertib Pemanfaatan Jasa Konstruksi Jumlah Peralatan / Alat Berat dan Peralatan Laboratorium yang Dipelihara Operasional Jembatan Sementara Penambahan Jembatan Sementara				1 Laporan 52 Unit 1 Paket 3 Unit	1 Laporan 52 Unit 1 Paket 3 Unit	2,948,748,000	2,948,748,000	2,871,949,300	Kab. Bojonegoro, Semua Kecamatan, Semua Kelurahan	Dana Transfer Umum-Dana Bagi Hasil		7. Peningkatan konektivitas wilayah melalui infrastruktur yang berkualitas dan ramah lingkungan	Masyarakat	1 Laporan 52 Unit 1 Paket 3 Unit	2,948,748,000	Dinas Pekerjaan Umum Bina Marga dan Penataan Ruang
1	**03**	**12**			**PROGRAM PENYELENGGARAAN PENATAAN RUANG**	Jumlah dokumen penataan ruang yang tersusun	dokumen		dokumen	15 dokumen	15 dokumen	**4,528,399,400**	**4,528,399,400**	**4,447,319,400**						15 dokumen	**4,528,399,400**	
1	**03**	**12**	2.01		**Penetapan Rencana Tata Ruang Wilayah (RTRW) dan Rencana Rinci Tata Ruang (RRTR) Kabupaten/Kota**	Jumlah Dokumen RRTR, Database RRTR, dan SPPR Jumlah Dokumen Sosialisasi Kebijakan dan Peraturan Perundang-undangan Bidang Penataan ruang	dokumen dokumen		dokumen dokumen	9 dokumen 3 dokumen	9 dokumen 3 dokumen	**3,837,923,700**	**3,837,923,700**	**3,881,343,700**						9 dokumen 3 dokumen	**3,837,923,700**	
1	03	12	2.01	02	Pelaksanaan Persetujuan Substansi, Evaluasi, Konsultasi Evaluasi dan Penetapan RRTR Kabupaten/Kota	Jumlah Dokumen RRTR, Database RDTR, dan SPPR				9 Dokumen	9 Dokumen	3,758,953,500	3,758,953,500	3,802,373,500	Kab. Bojonegoro, Semua Kecamatan, Semua Kelurahan	Dana Transfer Umum-Dana Bagi Hasil		7. Peningkatan konektivitas wilayah melalui infrastruktur yang berkualitas dan ramah lingkungan	Masyarakat	9 Dokumen	3,758,953,500	Dinas Pekerjaan Umum Bina Marga dan Penataan Ruang
1	03	12	2.01	04	Sosialisasi Kebijakan dan Peraturan Perundang-undangan Bidang Penataan Ruang	Jumlah Dokumen Sosialisasi Kebijakan dan Peraturan Perundang-undangan Bidang Penataan ruang				3 Dokumen	3 Dokumen	78,970,200	78,970,200	78,970,200	Kab. Bojonegoro, Semua Kecamatan, Semua Kelurahan	Dana Transfer Umum-Dana Bagi Hasil		7. Peningkatan konektivitas wilayah melalui infrastruktur yang berkualitas dan ramah lingkungan	Masyarakat	3 Dokumen	78,970,200	Dinas Pekerjaan Umum Bina Marga dan Penataan Ruang
1	**03**	**12**	2.03		**Koordinasi dan Sinkronisasi Pemanfaatan Ruang Daerah Kabupaten/Kota**	Jumlah Dokumen Koordinasi dan Sinkronisasi Pemanfaatan untuk Investasi dan Pembangunan Daerah	dokumen		dokumen	1 dokumen	1 dokumen	**488,660,700**	**488,660,700**	**377,060,700**						1 dokumen	**488,660,700**	

Penetapan Perubahan Rencana Kerja Pemerintah Daerah (RKPD)
Kabupaten Bojonegoro
Tahun 2023

Kode					Urusan/ Bidang Urusan/ Program/ Kegiatan/ Sub Kegiatan	Indikator Program/ Kegiatan/ Sub Kegiatan	Target Akhir Periode RPJMD	Realisasi Capaian RKPD Tahun 2021	Prakiraan Capaian Target RKPD Tahun 2022	Capaian Kinerja dan Kerangka Pendanaan								Kelompok Sasaran	Prakiraan Maju Rencana Tahun 2024		Perangkat Daerah Penanggung Jawab
										Target 2023		Pagu Indikatif			Lokasi	Sumber Dana	Prioritas			Target	Pagu Indikatif	
										Semula	Menjadi	RKPD 2023	APBD 2023	RKPD 2023 Perubahan			Nasional	Daerah				
1	03	12	2.03	01	Koordinasi dan Sinkronisasi Pemanfaatan Ruang untuk Investasi dan Pembangunan Daerah	Jumlah Dokumen Koordinasi dan Sinkronisasi Pemanfaatan Ruang untuk Investasi dan Pembangunan Daerah				1 Dokumen	1 Dokumen	488,660,700	488,660,700	377,060,700	Kab. Bojonegoro, Semua Kecamatan, Semua Kelurahan	Dana Transfer Umum-Dana Bagi Hasil		7. Peningkatan konektivitas wilayah melalui infrastruktur yang berkualitas dan ramah lingkungan	Masyarakat	1 Dokumen	488,660,700	Dinas Pekerjaan Umum Bina Marga dan Penataan Ruang
1	**03**	**12**	2.04		**Koordinasi dan Sinkronisasi Pengendalian Pemanfaatan Ruang Daerah Kabupaten/Kota**	Jumlah Dokumen Koordinasi dan Sinkronisasi Penertiban dan Penegakan Hukum Bidang Penataan Ruang Jumlah Dokumen Koordinasi Pelaksanaan Penataan Ruang	dokumen dokumen		dokumen dokumen	1 dokumen 1 dokumen	1 dokumen 1 dokumen	**201,815,000**	**201,815,000**	**188,915,000**						1 dokumen 1 dokumen	**201,815,000**	
1	03	12	2.04	02	Koordinasi dan Sinkronisasi Penertiban dan Penegakan Hukum Bidang Penataan Ruang	Jumlah Dokumen Koordinasi dan Sinkronisasi Penertiban dan Penegakan Hukum Bidang Penataan Ruang				1 Dokumen	1 Dokumen	111,264,750	111,264,750	102,864,750	Kab. Bojonegoro, Semua Kecamatan, Semua Kelurahan	Dana Transfer Umum-Dana Bagi Hasil		7. Peningkatan konektivitas wilayah melalui infrastruktur yang berkualitas dan ramah lingkungan	Masyarakat	1 Dokumen	111,264,750	Dinas Pekerjaan Umum Bina Marga dan Penataan Ruang
1	03	12	2.04	04	Koordinasi Pelaksanaan Penataan Ruang	Jumlah Dokumen Koordinasi Pelaksanaan Penataan Ruang				1 Dokumen	1 Dokumen	90,550,250	90,550,250	86,050,250	Kab. Bojonegoro, Semua Kecamatan, Semua Kelurahan	Dana Transfer Umum-Dana Bagi Hasil		7. Peningkatan konektivitas wilayah melalui infrastruktur yang berkualitas dan ramah lingkungan	Masyarakat	1 Dokumen	90,550,250	Dinas Pekerjaan Umum Bina Marga dan Penataan Ruang
1					**URUSAN PEMERINTAHAN WAJIB YANG BERKAITAN DENGAN PELAYANAN DASAR**																	
1	**03**				**URUSAN PEMERINTAHAN BIDANG PEKERJAAN UMUM DAN PENATAAN RUANG**							**344,876,844,236**	**536,876,844,236**	**568,405,433,166**							**223,944,298,320**	
1	**03**	**01**			**PROGRAM PENUNJANG URUSAN PEMERINTAHAN DAERAH KABUPATEN/KOTA**	Rata-rata capaian kegiatan penunjang urusan pemerintahan daerah	100 %		0 %	100 %	100 %	**10,628,853,817**	**10,628,853,817**	**10,872,805,397**						100 %	**13,187,140,165**	
1	**03**	**01**	2.01		**Perencanaan, Penganggaran, dan Evaluasi Kinerja Perangkat Daerah**	Terlaksananya Perencanaan, Penganggaran dan Evaluasi Kinerja Perangkat Daerah	Nilai		Nilai	80 Nilai	80 Nilai	**160,946,000**	**160,946,000**	**160,946,000**						80 Nilai	**210,266,000**	
1	03	01	2.01	01	Penyusunan Dokumen Perencanaan Perangkat Daerah	Jumlah Dokumen Perencanaan Perangkat Daerah				1 Dokumen	1 Dokumen	160,946,000	160,946,000	160,946,000	Kab. Bojonegoro, Semua Kecamatan, Semua Kelurahan	Dana Transfer Umum-Dana Bagi Hasil	Memperkuat Infrastruktur Untuk Mendukung Pengembangan Ekonomi Dan Pelayanan Dasar	7. Peningkatan konektivitas wilayah melalui infrastruktur yang berkualitas dan ramah lingkungan	Aparatur Sipil Negara	1 Dokumen	210,266,000	Dinas Pekerjaan Umum Sumber Daya Air

Penetapan Perubahan Rencana Kerja Pemerintah Daerah (RKPD)
Kabupaten Bojonegoro
Tahun 2023

Kode					Urusan/ Bidang Urusan/ Program/ Kegiatan/ Sub Kegiatan	Indikator Program/ Kegiatan/ Sub Kegiatan	Target Akhir Periode RPJMD	Realisasi Capaian RKPD Tahun 2021	Prakiraan Capaian Target RKPD Tahun 2022	Capaian Kinerja dan Kerangka Pendanaan								Kelompok Sasaran	Prakiraan Maju Rencana Tahun 2024		Perangkat Daerah Penanggung Jawab
										Target 2023		Pagu Indikatif			Lokasi	Sumber Dana	Prioritas			Target	Pagu Indikatif	
										Semula	Menjadi	RKPD 2023	APBD 2023	RKPD 2023 Perubahan			Nasional	Daerah				
1	**03**	**01**	2.02		**Administrasi Keuangan Perangkat Daerah**	Terlaksananya Administrasi Keuangan Perangkat Daerah	Nilai		Nilai	80 Nilai	80 Nilai	**6,225,832,850**	**6,225,832,850**	**6,150,387,721**						80 Nilai	**9,198,555,040**	
1	03	01	2.02	01	Penyediaan Gaji dan Tunjangan ASN	Jumlah Orang yang Menerima Gaji dan Tunjangan ASN				36 Orang/bulan	36 Orang/bulan	5,587,447,850	5,587,447,850	5,447,028,721	Kab. Bojonegoro, Semua Kecamatan, Semua Kelurahan	Dana Transfer Umum-Dana Bagi Hasil	Memperkuat Infrastruktur Untuk Mendukung Pengembangan Ekonomi Dan Pelayanan Dasar	7. Peningkatan konektivitas wilayah melalui infrastruktur yang berkualitas dan ramah lingkungan	Aparatur Sipil Negara	36 Orang/bulan	8,560,305,040	Dinas Pekerjaan Umum Sumber Daya Air
1	03	01	2.02	02	Penyediaan Administrasi Pelaksanaan Tugas ASN	Jumlah Dokumen Hasil Penyediaan Administrasi Pelaksanaan Tugas ASN				12 Dokumen	12 Dokumen	638,385,000	638,385,000	703,359,000	Kab. Bojonegoro, Semua Kecamatan, Semua Kelurahan	Dana Transfer Umum-Dana Bagi Hasil	Memperkuat Infrastruktur Untuk Mendukung Pengembangan Ekonomi Dan Pelayanan Dasar	7. Peningkatan konektivitas wilayah melalui infrastruktur yang berkualitas dan ramah lingkungan	Aparatur Sipil Negara	12 Dokumen	638,250,000	Dinas Pekerjaan Umum Sumber Daya Air
1	**03**	**01**	2.05		**Administrasi Kepegawaian Perangkat Daerah**	Terlaksananya Administrasi Kepegawaian Perangkat Daerah	Nilai		Nilai	80 Nilai	80 Nilai	**56,585,564**	**56,585,564**	**26,885,564**						80 Nilai	**110,300,000**	
1	03	01	2.05	09	Pendidikan dan Pelatihan Pegawai Berdasarkan Tugas dan Fungsi	Jumlah Pegawai Berdasarkan Tugas dan Fungsi yang Mengikuti Pendidikan dan Pelatihan				10 Orang	10 Orang	56,585,564	56,585,564	26,885,564	Kab. Bojonegoro, Semua Kecamatan, Semua Kelurahan	Dana Transfer Umum-Dana Bagi Hasil	Memperkuat Infrastruktur Untuk Mendukung Pengembangan Ekonomi Dan Pelayanan Dasar	7. Peningkatan konektivitas wilayah melalui infrastruktur yang berkualitas dan ramah lingkungan	Aparatur Sipil Negara	10 Orang	110,300,000	Dinas Pekerjaan Umum Sumber Daya Air
1	**03**	**01**	2.06		**Administrasi Umum Perangkat Daerah**	Terlaksananya Administrasi Umum Perangkat Daerah	Nilai		Nilai	80 Nilai	80 Nilai	**700,683,691**	**700,683,691**	**1,024,947,894**						80 Nilai	**748,228,000**	
1	03	01	2.06	01	Penyediaan Komponen Instalasi Listrik/Penerangan Bangunan Kantor	Jumlah Paket Komponen Instalasi Listrik/Penerangan Bangunan Kantor yang Disediakan				1 Paket	1 Paket	16,028,500	16,028,500	16,028,500	Kab. Bojonegoro, Semua Kecamatan, Semua Kelurahan	Dana Transfer Umum-Dana Bagi Hasil	Memperkuat Infrastruktur Untuk Mendukung Pengembangan Ekonomi Dan Pelayanan Dasar	7. Peningkatan konektivitas wilayah melalui infrastruktur yang berkualitas dan ramah lingkungan	Aparatur Sipil Negara	1 Paket	26,457,000	Dinas Pekerjaan Umum Sumber Daya Air
1	03	01	2.06	03	Penyediaan Peralatan Rumah Tangga	Jumlah Paket Peralatan Rumah Tangga yang Disediakan				1 Paket	1 Paket	190,025,077	190,025,077	513,456,697	Kab. Bojonegoro, Semua Kecamatan, Semua Kelurahan	Dana Transfer Umum-Dana Bagi Hasil	Memperkuat Infrastruktur Untuk Mendukung Pengembangan Ekonomi Dan Pelayanan Dasar	7. Peningkatan konektivitas wilayah melalui infrastruktur yang berkualitas dan ramah lingkungan	Aparatur Sipil Negara	1 Paket	196,200,000	Dinas Pekerjaan Umum Sumber Daya Air
1	03	01	2.06	04	Penyediaan Bahan Logistik Kantor	Jumlah Paket Bahan Logistik Kantor yang Disediakan				1 Paket	1 Paket	57,900,000	57,900,000	57,900,000	Kab. Bojonegoro, Semua Kecamatan, Semua Kelurahan	Dana Transfer Umum-Dana Bagi Hasil	Memperkuat Infrastruktur Untuk Mendukung Pengembangan Ekonomi Dan Pelayanan Dasar	7. Peningkatan konektivitas wilayah melalui infrastruktur yang berkualitas dan ramah lingkungan	Aparatur Sipil Negara	1 Paket	34,875,000	Dinas Pekerjaan Umum Sumber Daya Air

Penetapan Perubahan Rencana Kerja Pemerintah Daerah (RKPD)
Kabupaten Bojonegoro
Tahun 2023

Kode					Urusan/ Bidang Urusan/ Program/ Kegiatan/ Sub Kegiatan	Indikator Program/ Kegiatan/ Sub Kegiatan	Target Akhir Periode RPJMD	Realisasi Capaian RKPD Tahun 2021	Prakiraan Capaian Target RKPD Tahun 2022	Capaian Kinerja dan Kerangka Pendanaan								Kelompok Sasaran	Prakiraan Maju Rencana Tahun 2024		Perangkat Daerah Penanggung Jawab
										Target 2023		Pagu Indikatif			Lokasi	Sumber Dana	Prioritas			Target	Pagu Indikatif	
										Semula	Menjadi	RKPD 2023	APBD 2023	RKPD 2023 Perubahan			Nasional	Daerah				
1	03	01	2.06	05	Penyediaan Barang Cetakan dan Penggandaan	Jumlah Paket Barang Cetakan dan Penggandaan yang Disediakan				1 Paket	1 Paket	13,855,114	13,855,114	14,687,697	Kab. Bojonegoro, Semua Kecamatan, Semua Kelurahan	Dana Transfer Umum-Dana Bagi Hasil	Memperkuat Infrastruktur Untuk Mendukung Pengembangan Ekonomi Dan Pelayanan Dasar	7. Peningkatan konektivitas wilayah melalui infrastruktur yang berkualitas dan ramah lingkungan	Aparatur Sipil Negara	1 Paket	35,704,000	Dinas Pekerjaan Umum Sumber Daya Air
1	03	01	2.06	06	Penyediaan Bahan Bacaan dan Peraturan Perundang-undangan	Jumlah Dokumen Bahan Bacaan dan Peraturan Perundang-Undangan yang Disediakan				12 Dokumen	12 Dokumen	19,320,000	19,320,000	19,320,000	Kab. Bojonegoro, Semua Kecamatan, Semua Kelurahan	Dana Transfer Umum-Dana Bagi Hasil	Memperkuat Infrastruktur Untuk Mendukung Pengembangan Ekonomi Dan Pelayanan Dasar	7. Peningkatan konektivitas wilayah melalui infrastruktur yang berkualitas dan ramah lingkungan	Aparatur Sipil Negara	12 Dokumen	20,120,000	Dinas Pekerjaan Umum Sumber Daya Air
1	03	01	2.06	09	Penyelenggaraan Rapat Koordinasi dan Konsultasi SKPD	Jumlah Laporan Penyelenggaraan Rapat Koordinasi dan Konsultasi SKPD				1 Laporan	1 Laporan	403,555,000	403,555,000	403,555,000	Kab. Bojonegoro, Semua Kecamatan, Semua Kelurahan	Dana Transfer Umum-Dana Bagi Hasil	Memperkuat Infrastruktur Untuk Mendukung Pengembangan Ekonomi Dan Pelayanan Dasar	7. Peningkatan konektivitas wilayah melalui infrastruktur yang berkualitas dan ramah lingkungan	Aparatur Sipil Negara	1 Laporan	434,872,000	Dinas Pekerjaan Umum Sumber Daya Air
1	**03**	**01**	2.08		**Penyediaan Jasa Penunjang Urusan Pemerintahan Daerah**	Terlaksananya Penyediaan Jasa Penunjang Urusan Pemerintah Daerah	Nilai		Nilai	80 Nilai	80 Nilai	**2,436,260,827**	**2,436,260,827**	**2,438,660,827**						80 Nilai	**1,653,557,775**	
1	03	01	2.08	01	Penyediaan Jasa Surat Menyurat	Jumlah Laporan Penyediaan Jasa Surat Menyurat				1 Laporan	1 Laporan	1,000,000	1,000,000	1,000,000	Kab. Bojonegoro, Semua Kecamatan, Semua Kelurahan	Dana Transfer Umum-Dana Bagi Hasil	Memperkuat Infrastruktur Untuk Mendukung Pengembangan Ekonomi Dan Pelayanan Dasar	7. Peningkatan konektivitas wilayah melalui infrastruktur yang berkualitas dan ramah lingkungan	Aparatur Sipil Negara	1 Laporan	900,000	Dinas Pekerjaan Umum Sumber Daya Air
1	03	01	2.08	02	Penyediaan Jasa Komunikasi, Sumber Daya Air dan Listrik	Jumlah Laporan Penyediaan Jasa Komunikasi, Sumber Daya Air dan Listrik yang Disediakan				12 Laporan	12 Laporan	203,464,863	203,464,863	205,864,863	Kab. Bojonegoro, Semua Kecamatan, Semua Kelurahan	Dana Transfer Umum-Dana Bagi Hasil	Memperkuat Infrastruktur Untuk Mendukung Pengembangan Ekonomi Dan Pelayanan Dasar	7. Peningkatan konektivitas wilayah melalui infrastruktur yang berkualitas dan ramah lingkungan	Aparatur Sipil Negara	12 Laporan	368,600,000	Dinas Pekerjaan Umum Sumber Daya Air
1	03	01	2.08	03	Penyediaan Jasa Peralatan dan Perlengkapan Kantor	Jumlah Laporan Penyediaan Jasa Peralatan dan Perlengkapan Kantor yang Disediakan				1 Laporan	1 Laporan	26,272,060	26,272,060	26,272,060	Kab. Bojonegoro, Semua Kecamatan, Semua Kelurahan	Dana Transfer Umum-Dana Bagi Hasil	Memperkuat Infrastruktur Untuk Mendukung Pengembangan Ekonomi Dan Pelayanan Dasar	7. Peningkatan konektivitas wilayah melalui infrastruktur yang berkualitas dan ramah lingkungan	Aparatur Sipil Negara	1 Laporan	128,302,175	Dinas Pekerjaan Umum Sumber Daya Air
1	03	01	2.08	04	Penyediaan Jasa Pelayanan Umum Kantor	Jumlah Laporan Penyediaan Jasa Pelayanan Umum Kantor yang Disediakan				12 Laporan	12 Laporan	2,205,523,904	2,205,523,904	2,205,523,904	Kab. Bojonegoro, Semua Kecamatan, Semua Kelurahan	Dana Transfer Umum-Dana Bagi Hasil	Memperkuat Infrastruktur Untuk Mendukung Pengembangan Ekonomi Dan Pelayanan Dasar	7. Peningkatan konektivitas wilayah melalui infrastruktur yang berkualitas dan ramah lingkungan	Aparatur Sipil Negara	12 Laporan	1,155,755,600	Dinas Pekerjaan Umum Sumber Daya Air

Penetapan Perubahan Rencana Kerja Pemerintah Daerah (RKPD)
Kabupaten Bojonegoro
Tahun 2023

Kode					Urusan/ Bidang Urusan/ Program/ Kegiatan/ Sub Kegiatan	Indikator Program/ Kegiatan/ Sub Kegiatan	Target Akhir Periode RPJMD	Realisasi Capaian RKPD Tahun 2021	Prakiraan Capaian Target RKPD Tahun 2022	Capaian Kinerja dan Kerangka Pendanaan								Kelompok Sasaran	Prakiraan Maju Rencana Tahun 2024		Perangkat Daerah Penanggung Jawab
										Target 2023		Pagu Indikatif			Lokasi	Sumber Dana	Prioritas			Target	Pagu Indikatif	
										Semula	Menjadi	RKPD 2023	APBD 2023	RKPD 2023 Perubahan			Nasional	Daerah				
1	**03**	**01**	2.09		**Pemeliharaan Barang Milik Daerah Penunjang Urusan Pemerintahan Daerah**	Terlaksananya Pemeliharaan Barang Milik Daerah Penunjang Urusan Pemerintahan Daerah	Nilai		Nilai	80 Nilai	80 Nilai	**1,048,544,885**	**1,048,544,885**	**1,070,977,391**						80 Nilai	**1,266,233,350**	
1	03	01	2.09	02	Penyediaan Jasa Pemeliharaan, Biaya Pemeliharaan, Pajak dan Perizinan Kendaraan Dinas Operasional atau Lapangan	Jumlah Kendaraan Dinas Operasional atau Lapangan yang Dipelihara dan dibayarkan Pajak dan Perizinannya				60 Unit	60 Unit	509,172,375	509,172,375	498,172,375	Kab. Bojonegoro, Semua Kecamatan, Semua Kelurahan	Dana Transfer Umum-Dana Bagi Hasil		7. Peningkatan konektivitas wilayah melalui infrastruktur yang berkualitas dan ramah lingkungan	Aparatur Sipil Negara	60 Unit	658,476,000	Dinas Pekerjaan Umum Sumber Daya Air
1	03	01	2.09	06	Pemeliharaan Peralatan dan Mesin Lainnya	Jumlah Peralatan dan Mesin Lainnya yang Dipelihara				60 Unit	60 Unit	103,620,000	103,620,000	103,620,000	Kab. Bojonegoro, Semua Kecamatan, Semua Kelurahan	Dana Transfer Umum-Dana Bagi Hasil		7. Peningkatan konektivitas wilayah melalui infrastruktur yang berkualitas dan ramah lingkungan	Aparatur Sipil Negara	60 Unit	168,597,350	Dinas Pekerjaan Umum Sumber Daya Air
1	03	01	2.09	09	Pemeliharaan/Rehabilitasi Gedung Kantor dan Bangunan Lainnya	Jumlah Gedung Kantor dan Bangunan Lainnya yang Dipelihara/Direhabilitasi				4 Unit	4 Unit	435,752,510	435,752,510	469,185,016	Kab. Bojonegoro, Semua Kecamatan, Semua Kelurahan	Dana Transfer Umum-Dana Bagi Hasil		7. Peningkatan konektivitas wilayah melalui infrastruktur yang berkualitas dan ramah lingkungan	Aparatur Sipil Negara	4 Unit	439,160,000	Dinas Pekerjaan Umum Sumber Daya Air
1	**03**	**02**			**PROGRAM PENGELOLAAN SUMBER DAYA AIR (SDA)**	Persentase pengembangan pengelolaan jaringan irigasi dalam kondisi baik	%		%	63.76 %	63.76 %	**334,247,990,419**	**526,247,990,419**	**557,532,627,769**						63.76 %	**210,757,158,155**	
1	**03**	**02**	2.01		**Pengelolaan SDA dan Bangunan Pengaman Pantai pada Wilayah Sungai (WS) dalam 1 (Satu) Daerah Kabupaten/Kota**	Terlaksananya Pengelolaan SDA dan Bangunan Pengaman Pantai pada Wilayah Sungai (WS) dalam 1 (Satu) Daerah Kabupaten/Kota	%		%	63.76 %	63.76 %	**312,478,390,850**	**504,478,390,850**	**509,261,581,850**						63.76 %	**183,261,153,986**	
1	03	02	2.01	04	Penyusunan Pola dan Rencana Pengelolaan SDA WS Kewenangan Kabupaten/Kota	Jumlah Pola dan Rencana Pengelolaan SDA WS Kewenangan Kabupaten/Kota yang Disusun				7 Dokumen	7 Dokumen	3,155,000,000	3,155,000,000	3,155,000,000	Semua Kab/Kota, Semua Kecamatan, Semua Kelurahan	Dana Transfer Umum-Dana Bagi Hasil	Memperkuat Infrastruktur Untuk Mendukung Pengembangan Ekonomi Dan Pelayanan Dasar	7. Peningkatan konektivitas wilayah melalui infrastruktur yang berkualitas dan ramah lingkungan	Masyarakat Kabupaten Bojonegoro	7 Dokumen	3,155,000,000	Dinas Pekerjaan Umum Sumber Daya Air
1	03	02	2.01	05	Pembangunan Bendungan	Jumlah Bendungan yang Dibangun				2 Bendungan	2 Bendungan	200,000,000,000	392,000,000,000	361,409,854,500	Semua Kab/Kota, Semua Kecamatan, Semua Kelurahan	Dana Transfer Umum-Dana Bagi Hasil	Memperkuat Infrastruktur Untuk Mendukung Pengembangan Ekonomi Dan Pelayanan Dasar	7. Peningkatan konektivitas wilayah melalui infrastruktur yang berkualitas dan ramah lingkungan	Masyarakat Kabupaten Bojonegoro	2 Bendungan	30,000,000,000	Dinas Pekerjaan Umum Sumber Daya Air

Penetapan Perubahan Rencana Kerja Pemerintah Daerah (RKPD)
Kabupaten Bojonegoro
Tahun 2023

Kode					Urusan/ Bidang Urusan/ Program/ Kegiatan/ Sub Kegiatan	Indikator Program/ Kegiatan/ Sub Kegiatan	Target Akhir Periode RPJMD	Realisasi Capaian RKPD Tahun 2021	Prakiraan Capaian Target RKPD Tahun 2022	Capaian Kinerja dan Kerangka Pendanaan								Kelompok Sasaran	Prakiraan Maju Rencana Tahun 2024		Perangkat Daerah Penanggung Jawab
										Target 2023		Pagu Indikatif			Lokasi	Sumber Dana	Prioritas			Target	Pagu Indikatif	
										Semula	Menjadi	RKPD 2023	APBD 2023	RKPD 2023 Perubahan			Nasional	Daerah				
1	03	02	2.01	06	Pembangunan Embung dan Penampung Air Lainnya	Jumlah Embung dan Penampung Air Lainnya yang Dibangun				5 unit	5 unit	1,431,059,600	1,431,059,600	2,366,559,600	Semua Kab/Kota, Semua Kecamatan, Semua Kelurahan	Dana Transfer Umum-Dana Bagi Hasil	Memperkuat Infrastruktur Untuk Mendukung Pengembangan Ekonomi Dan Pelayanan Dasar	7. Peningkatan konektivitas wilayah melalui infrastruktur yang berkualitas dan ramah lingkungan	Masyarakat Kabupaten Bojonegoro	5 unit	2,862,119,200	Dinas Pekerjaan Umum Sumber Daya Air
1	03	02	2.01	09	Pembangunan Tanggul Sungai	Panjang Tanggul Sungai yang Dibangun				2 KM	2 KM	15,250,000,000	15,250,000,000	15,773,500,000	Semua Kab/Kota, Semua Kecamatan, Semua Kelurahan	Dana Transfer Umum-Dana Bagi Hasil	Memperkuat Infrastruktur Untuk Mendukung Pengembangan Ekonomi Dan Pelayanan Dasar	7. Peningkatan konektivitas wilayah melalui infrastruktur yang berkualitas dan ramah lingkungan	Masyarakat Kabupaten Bojonegoro	2 KM	15,250,000,000	Dinas Pekerjaan Umum Sumber Daya Air
1	03	02	2.01	10	Pembangunan Bangunan Perkuatan Tebing	Panjang Bangunan Perkuatan Tebing yang Dibangun				7.4 KM	7.4 KM	47,545,840,000	47,545,840,000	54,410,296,000	Semua Kab/Kota, Semua Kecamatan, Semua Kelurahan	Dana Transfer Umum-Dana Bagi Hasil	Memperkuat Infrastruktur Untuk Mendukung Pengembangan Ekonomi Dan Pelayanan Dasar	7. Peningkatan konektivitas wilayah melalui infrastruktur yang berkualitas dan ramah lingkungan	Masyarakat Kabupaten Bojonegoro	7.4 KM	73,647,418,194	Dinas Pekerjaan Umum Sumber Daya Air
1	03	02	2.01	13	Pembangunan Stasiun Pompa Banjir	Jumlah Stasiun Pompa Banjir yang Dibangun				4 lokasi	4 lokasi	24,370,180,050	24,370,180,050	47,884,380,050	Semua Kab/Kota, Semua Kecamatan, Semua Kelurahan	Dana Transfer Umum-Dana Bagi Hasil	Memperkuat Infrastruktur Untuk Mendukung Pengembangan Ekonomi Dan Pelayanan Dasar	7. Peningkatan konektivitas wilayah melalui infrastruktur yang berkualitas dan ramah lingkungan	Masyarakat Kabupaten Bojonegoro	4 lokasi	24,370,000,000	Dinas Pekerjaan Umum Sumber Daya Air
1	03	02	2.01	16	Pembangunan Check Dam	Jumlah Check Dam yang Dibangun				23 Unit	23 Unit	8,550,000,000	8,550,000,000	8,550,000,000	Semua Kab/Kota, Semua Kecamatan, Semua Kelurahan	Dana Transfer Umum-Dana Bagi Hasil	Memperkuat Infrastruktur Untuk Mendukung Pengembangan Ekonomi Dan Pelayanan Dasar	7. Peningkatan konektivitas wilayah melalui infrastruktur yang berkualitas dan ramah lingkungan	Masyarakat Kabupaten Bojonegoro	23 Unit	13,816,405,000	Dinas Pekerjaan Umum Sumber Daya Air
1	03	02	2.01	17	Pembangunan Breakwater	Panjang Breakwater yang Dibangun				38.21 M	38.21 M	308,180,000	308,180,000	308,180,000	Semua Kab/Kota, Semua Kecamatan, Semua Kelurahan	Dana Transfer Umum-Dana Bagi Hasil	Memperkuat Infrastruktur Untuk Mendukung Pengembangan Ekonomi Dan Pelayanan Dasar	7. Peningkatan konektivitas wilayah melalui infrastruktur yang berkualitas dan ramah lingkungan	Masyarakat Kabupaten Bojonegoro	38.21 M	300,000,000	Dinas Pekerjaan Umum Sumber Daya Air
1	03	02	2.01	21	Rehabilitasi Embung dan Penampungan Air Lainnya	Jumlah Embung dan Penampung Air Lainnya yang Direhabilitasi				2 unit	2 unit	608,904,900	608,904,900	608,904,900	Semua Kab/Kota, Semua Kecamatan, Semua Kelurahan	Dana Transfer Umum-Dana Bagi Hasil	Memperkuat Infrastruktur Untuk Mendukung Pengembangan Ekonomi Dan Pelayanan Dasar	7. Peningkatan konektivitas wilayah melalui infrastruktur yang berkualitas dan ramah lingkungan	Masyarakat Kabupaten Bojonegoro	2 unit	608,904,900	Dinas Pekerjaan Umum Sumber Daya Air
1	03	02	2.01	26	Rehabilitasi Pintu Air/Bendung Pengendali Banjir	Jumlah Pintu Air/Bendung Pengendali Banjir yang Direhabilitasi				6 Unit	6 Unit	654,999,900	654,999,900	864,999,900	Semua Kab/Kota, Semua Kecamatan, Semua Kelurahan	Dana Transfer Umum-Dana Bagi Hasil	Memperkuat Infrastruktur Untuk Mendukung Pengembangan Ekonomi Dan Pelayanan Dasar	7. Peningkatan konektivitas wilayah melalui infrastruktur yang berkualitas dan ramah lingkungan	Masyarakat Kabupaten Bojonegoro	6 Unit	655,000,000	Dinas Pekerjaan Umum Sumber Daya Air

Penetapan Perubahan Rencana Kerja Pemerintah Daerah (RKPD)
Kabupaten Bojonegoro
Tahun 2023

Kode					Urusan/ Bidang Urusan/ Program/ Kegiatan/ Sub Kegiatan	Indikator Program/ Kegiatan/ Sub Kegiatan	Target Akhir Periode RPJMD	Realisasi Capaian RKPD Tahun 2021	Prakiraan Capaian Target RKPD Tahun 2022	Capaian Kinerja dan Kerangka Pendanaan								Kelompok Sasaran	Prakiraan Maju Rencana Tahun 2024		Perangkat Daerah Penanggung Jawab
										Target 2023		Pagu Indikatif			Lokasi	Sumber Dana	Prioritas			Target	Pagu Indikatif	
										Semula	Menjadi	RKPD 2023	APBD 2023	RKPD 2023 Perubahan			Nasional	Daerah				
1	03	02	2.01	31	Rehabilitasi Check Dam	Jumlah Check Dam yang Direhabilitasi				12 Unit	12 Unit	2,169,000,000	2,169,000,000	4,673,355,000	Semua Kab/Kota, Semua Kecamatan, Semua Kelurahan	Dana Transfer Umum-Dana Bagi Hasil	Memperkuat Infrastruktur Untuk Mendukung Pengembangan Ekonomi Dan Pelayanan Dasar	7. Peningkatan konektivitas wilayah melalui infrastruktur yang berkualitas dan ramah lingkungan	Masyarakat Kabupaten Bojonegoro	12 Unit	3,769,811,692	Dinas Pekerjaan Umum Sumber Daya Air
1	03	02	2.01	46	Normalisasi/Restorasi Sungai	Panjang Sungai yang Dinormalisasi/Direstorasi				40 KM	40 KM	6,850,026,400	6,850,026,400	7,645,111,900	Semua Kab/Kota, Semua Kecamatan, Semua Kelurahan	Dana Transfer Umum-Dana Bagi Hasil	Memperkuat Infrastruktur Untuk Mendukung Pengembangan Ekonomi Dan Pelayanan Dasar	7. Peningkatan konektivitas wilayah melalui infrastruktur yang berkualitas dan ramah lingkungan	Masyarakat Kabupaten Bojonegoro	40 KM	13,031,295,000	Dinas Pekerjaan Umum Sumber Daya Air
1	03	02	2.01	61	Pembinaan dan Pemberdayaan Kelembagaan Pengelolaan SDA Kewenangan Kabupaten/Kota	Jumlah Peserta yang Mengikuti Pembinaan dan Pemberdayaan Kelembagaan Pengelolaan SDA Kewenangan Kabupaten/Kota				250 Orang	250 Orang	1,285,200,000	1,285,200,000	1,311,440,000	Semua Kab/Kota, Semua Kecamatan, Semua Kelurahan	Dana Transfer Umum-Dana Bagi Hasil	Memperkuat Infrastruktur Untuk Mendukung Pengembangan Ekonomi Dan Pelayanan Dasar	7. Peningkatan konektivitas wilayah melalui infrastruktur yang berkualitas dan ramah lingkungan	Masyarakat Kabupaten Bojonegoro	250 Orang	1,285,200,000	Dinas Pekerjaan Umum Sumber Daya Air
1	03	02	2.01	63	Koordinasi dan Sinkronisasi Peningkatan Kapasitas Kelembagaan Pengelolaan SDA Kewenangan Kabupaten/Kota	Jumlah peserta yang Mengikuti Peningkatan Kapasitas Kelembagaan Pengelolaan SDA Kewenangan Kabupaten/Kota				200 Orang	200 Orang	300,000,000	300,000,000	300,000,000	Semua Kab/Kota, Semua Kecamatan, Semua Kelurahan	Dana Transfer Umum-Dana Bagi Hasil	Memperkuat Infrastruktur Untuk Mendukung Pengembangan Ekonomi Dan Pelayanan Dasar	7. Peningkatan konektivitas wilayah melalui infrastruktur yang berkualitas dan ramah lingkungan	Masyarakat Kabupaten Bojonegoro	200 Orang	300,000,000	Dinas Pekerjaan Umum Sumber Daya Air
1	**03**	**02**	2.02		**Pengembangan dan Pengelolaan Sistem Irigasi Primer dan Sekunder pada Daerah Irigasi yang Luasnya di Bawah 1000 Ha dalam 1 (Satu) Daerah Kabupaten/Kota**	Terlaksananya Pengembangan dan Pengelolaan Sistem Irigasi Primer dan Sekunder pada Daerah Irigasi yang Luasnya di Bawah 1000 Ha dalam 1 (Satu) Daerah Kabupaten/Kota	%		%	63.76 %	63.76 %	**21,769,599,569**	**21,769,599,569**	**48,271,045,919**						63.76 %	**27,496,004,169**	
1	03	02	2.02	02	Pembangunan Jaringan Irigasi Permukaan	Panjang Jaringan Irigasi Permukaan yang Dibangun				2.55 Km	2.55 Km	5,706,590,600	5,706,590,600	11,306,090,600	Semua Kab/Kota, Semua Kecamatan, Semua Kelurahan	Dana Transfer Umum-Dana Bagi Hasil	Memperkuat Infrastruktur Untuk Mendukung Pengembangan Ekonomi Dan Pelayanan Dasar	7. Peningkatan konektivitas wilayah melalui infrastruktur yang berkualitas dan ramah lingkungan	Masyarakat Kabupaten Bojonegoro	2.55 Km	11,413,181,200	Dinas Pekerjaan Umum Sumber Daya Air
1	03	02	2.02	14	Rehabilitasi Jaringan Irigasi Permukaan	Panjang Jaringan Irigasi Permukaan yang Direhabilitasi				5.35 KM	5.35 KM	10,700,285,350	10,700,285,350	13,915,285,350	Semua Kab/Kota, Semua Kecamatan, Semua Kelurahan	Dana Transfer Umum-Dana Bagi Hasil	Memperkuat Infrastruktur Untuk Mendukung Pengembangan Ekonomi Dan Pelayanan Dasar	7. Peningkatan konektivitas wilayah melalui infrastruktur yang berkualitas dan ramah lingkungan	Masyarakat Kabupaten Bojonegoro	5.35 KM	10,700,285,350	Dinas Pekerjaan Umum Sumber Daya Air

Penetapan Perubahan Rencana Kerja Pemerintah Daerah (RKPD)
Kabupaten Bojonegoro
Tahun 2023

Kode					Urusan/ Bidang Urusan/ Program/ Kegiatan/ Sub Kegiatan	Indikator Program/ Kegiatan/ Sub Kegiatan	Target Akhir Periode RPJMD	Realisasi Capaian RKPD Tahun 2021	Prakiraan Capaian Target RKPD Tahun 2022	Capaian Kinerja dan Kerangka Pendanaan								Kelompok Sasaran	Prakiraan Maju Rencana Tahun 2024		Perangkat Daerah Penanggung Jawab
										Target 2023		Pagu Indikatif			Lokasi	Sumber Dana	Prioritas			Target	Pagu Indikatif	
										Semula	Menjadi	RKPD 2023	APBD 2023	RKPD 2023 Perubahan			Nasional	Daerah				
1	03	02	2.02	27	Operasional Unit Pengelola Irigasi	Jumlah Unit Pengelola Irigasi yang Beroperasi				21 Unit	21 Unit	5,362,723,619	5,362,723,619	23,049,669,969	Semua Kab/Kota, Semua Kecamatan, Semua Kelurahan	Dana Transfer Umum-Dana Bagi Hasil	Memperkuat Infrastruktur Untuk Mendukung Pengembangan Ekonomi Dan Pelayanan Dasar	7. Peningkatan konektivitas wilayah melalui infrastruktur yang berkualitas dan ramah lingkungan	Masyarakat Kabupaten Bojonegoro	21 Unit	5,382,537,619	Dinas Pekerjaan Umum Sumber Daya Air
1					**URUSAN PEMERINTAHAN WAJIB YANG BERKAITAN DENGAN PELAYANAN DASAR**																	
1	**03**				**URUSAN PEMERINTAHAN BIDANG PEKERJAAN UMUM DAN PENATAAN RUANG**							**420,307,021,971**	**398,264,954,592**	**516,460,464,149**							**375,387,792,022**	
1	**03**	**03**			**PROGRAM PENGELOLAAN DAN PENGEMBANGAN SISTEM PENYEDIAAN AIR MINUM**	Presentase rumah tangga berakses air minum	%		%	22.90 %	22.90 %	**13,242,040,000**	**14,539,128,000**	**18,030,962,000**						22.90 %	**14,934,040,000**	
1	**03**	**03**	2.01		**Pengelolaan dan Pengembangan Sistem Penyediaan Air Minum (SPAM) di Daerah Kabupaten/Kota**	Jumlah sarana prasarana air minum yang dibangun	Unit		Unit	31 Unit	31 Unit	**13,242,040,000**	**14,539,128,000**	**18,030,962,000**						31 Unit	**14,934,040,000**	

Penetapan Perubahan Rencana Kerja Pemerintah Daerah (RKPD)
Kabupaten Bojonegoro
Tahun 2023

Kode					Urusan/ Bidang Urusan/ Program/ Kegiatan/ Sub Kegiatan	Indikator Program/ Kegiatan/ Sub Kegiatan	Target Akhir Periode RPJMD	Realisasi Capaian RKPD Tahun 2021	Prakiraan Capaian Target RKPD Tahun 2022	Capaian Kinerja dan Kerangka Pendanaan								Kelompok Sasaran	Prakiraan Maju Rencana Tahun 2024		Perangkat Daerah Penanggung Jawab
										Target 2023		Pagu Indikatif			Lokasi	Sumber Dana	Prioritas			Target	Pagu Indikatif	
										Semula	Menjadi	RKPD 2023	APBD 2023	RKPD 2023 Perubahan			Nasional	Daerah				
1	03	03	2.01	04	Pembangunan SPAM Jaringan Perpipaan di Kawasan Perdesaan	Jumlah sambungan rumah yang terlayani melalui Kegiatan Padat Karya/SPAM Berbasis Masyarakat				50 SR	50 SR	13,242,040,000	14,539,128,000	18,030,962,000	Kab. Bojonegoro, Ngraho, Mojorejo Kab. Bojonegoro, Ngraho, Blimbinggede Kab. Bojonegoro, Tambakrejo, Turi Kab. Bojonegoro, Tambakrejo, Kalisumber Kab. Bojonegoro, Bubulan, Clebung Kab. Bojonegoro, Bubulan, Sumberbendo Kab. Bojonegoro, Dander, Somodikaran Kab. Bojonegoro, Dander, Ngumpakdalem Kab. Bojonegoro, Dander, Ngulanan Kab. Bojonegoro, Kedungadem, Pejok Kab. Bojonegoro, Kedungadem, Dayukidul Kab. Bojonegoro, Kedungadem, Megale Kab. Bojonegoro, Kedungadem, Mojorejo	Dana Transfer Umum-Dana Alokasi Umum Dana Transfer Khusus-Dana Alokasi Khusus Fisik		7. Peningkatan konektivitas wilayah melalui infrastruktur yang berkualitas dan ramah lingkungan	Masyarakat	50 SR	13,224,790,000	Dinas Perumahan Kawasan Permukiman dan Cipta Karya

Penetapan Perubahan Rencana Kerja Pemerintah Daerah (RKPD)
Kabupaten Bojonegoro
Tahun 2023

Kode	Urusan/ Bidang Urusan/ Program/ Kegiatan/ Sub Kegiatan	Indikator Program/ Kegiatan/ Sub Kegiatan	Target Akhir Periode RPJMD	Realisasi Capaian RKPD Tahun 2021	Prakiraan Capaian Target RKPD Tahun 2022	Capaian Kinerja dan Kerangka Pendanaan									Kelompok Sasaran	Prakiraan Maju Rencana Tahun 2024		Perangkat Daerah Penanggung Jawab
						Target 2023		Pagu Indikatif			Lokasi	Sumber Dana	Prioritas			Target	Pagu Indikatif	
						Semula	Menjadi	RKPD 2023	APBD 2023	RKPD 2023 Perubahan			Nasional	Daerah				
											Kab. Bojonegoro, Kepohbaru, Sidomukti Kab. Bojonegoro, Kepohbaru, Sumberagung Kab. Bojonegoro, Baureno, Trojalu Kab. Bojonegoro, Kanor, Kanor Kab. Bojonegoro, Kanor, Pesen Kab. Bojonegoro, Kanor, Sumberwangi Kab. Bojonegoro, Sumberejo, Banjarejo Kab. Bojonegoro, Balen, Bulu Kab. Bojonegoro, Balen, Balenrejo Kab. Bojonegoro, Balen, Margomulyo Kab. Bojonegoro, Balen, Sekaran Kab. Bojonegoro, Balen, Kedungdowo Kab. Bojonegoro, Bojonegoro, Mulyoagung Kab. Bojonegoro, Bojonegoro, Kalirejo Kab. Bojonegoro, Kalitidu, Mayanggeneng						

Penetapan Perubahan Rencana Kerja Pemerintah Daerah (RKPD)
Kabupaten Bojonegoro
Tahun 2023

Kode	Urusan/ Bidang Urusan/ Program/ Kegiatan/ Sub Kegiatan	Indikator Program/ Kegiatan/ Sub Kegiatan	Target Akhir Periode RPJMD	Realisasi Capaian RKPD Tahun 2021	Prakiraan Capaian Target RKPD Tahun 2022	Capaian Kinerja dan Kerangka Pendanaan									Kelompok Sasaran	Prakiraan Maju Rencana Tahun 2024		Perangkat Daerah Penanggung Jawab
						Target 2023		Pagu Indikatif			Lokasi	Sumber Dana	Prioritas			Target	Pagu Indikatif	
						Semula	Menjadi	RKPD 2023	APBD 2023	RKPD 2023 Perubahan			Nasional	Daerah				
											Kab. Bojonegoro, Kalitidu, Pilangsari Kab. Bojonegoro, Kalitidu, Pungpungan Kab. Bojonegoro, Padangan, Ngeper Kab. Bojonegoro, Padangan, Dengok Kab. Bojonegoro, Kasiman, Sambeng Kab. Bojonegoro, Temayang, Soko Kab. Bojonegoro, Temayang, Belun Kab. Bojonegoro, Temayang, Ngujung Kab. Bojonegoro, Margomulyo, Ngelo Kab. Bojonegoro, Margomulyo, Sumberejo Kab. Bojonegoro, Trucuk, Banjarsari Kab. Bojonegoro, Trucuk, Mori Kab. Bojonegoro, Trucuk, Sumberejo Kab. Bojonegoro, Sekar, Bobol						

Penetapan Perubahan Rencana Kerja Pemerintah Daerah (RKPD)
Kabupaten Bojonegoro
Tahun 2023

Kode					Urusan/ Bidang Urusan/ Program/ Kegiatan/ Sub Kegiatan	Indikator Program/ Kegiatan/ Sub Kegiatan	Target Akhir Periode RPJMD	Realisasi Capaian RKPD Tahun 2021	Prakiraan Capaian Target RKPD Tahun 2022	Capaian Kinerja dan Kerangka Pendanaan								Kelompok Sasaran	Prakiraan Maju Rencana Tahun 2024		Perangkat Daerah Penanggung Jawab
										Target 2023		Pagu Indikatif			Lokasi	Sumber Dana	Prioritas			Target	Pagu Indikatif	
										Semula	Menjadi	RKPD 2023	APBD 2023	RKPD 2023 Perubahan			Nasional	Daerah				
															Kab. Bojonegoro, Sekar, Deling Kab. Bojonegoro, Sekar, Bareng							
1	**03**	**05**			**PROGRAM PENGELOLAAN DAN PENGEMBANGAN SISTEM AIR LIMBAH**	Presentase rumah tangga dengan akses sanitasi dasar	%		%	85.16 %	85.16 %	**12,652,653,542**	**12,936,615,542**	**16,150,099,011**						85.16 %	**21,471,153,542**	
1	**03**	**05**	2.01		**Pengelolaan dan Pengembangan Sistem Air Limbah Domestik dalam Daerah Kabupaten/Kota**	Jumlah sarana dan prasarana sanitasi dasar yang dibangun	Unit		Unit	1934 Unit	1934 Unit	**12,652,653,542**	**12,936,615,542**	**16,150,099,011**						1934 Unit	**21,471,153,542**	

Penetapan Perubahan Rencana Kerja Pemerintah Daerah (RKPD)
Kabupaten Bojonegoro
Tahun 2023

Kode					Urusan/ Bidang Urusan/ Program/ Kegiatan/ Sub Kegiatan	Indikator Program/ Kegiatan/ Sub Kegiatan	Target Akhir Periode RPJMD	Realisasi Capaian RKPD Tahun 2021	Prakiraan Capaian Target RKPD Tahun 2022	Capaian Kinerja dan Kerangka Pendanaan								Kelompok Sasaran	Prakiraan Maju Rencana Tahun 2024		Perangkat Daerah Penanggung Jawab
										Target 2023		Pagu Indikatif			Lokasi	Sumber Dana	Prioritas			Target	Pagu Indikatif	
										Semula	Menjadi	RKPD 2023	APBD 2023	RKPD 2023 Perubahan			Nasional	Daerah				
1	03	05	2.01	06	Pembangunan/Penyediaan Sub Sistem Pengolahan Setempat	Jumlah Rumah Tangga yang memiliki Tangki Septik				1934 Rumah Tangga	1934 Rumah Tangga	12,337,311,436	12,621,273,436	15,745,473,436	Kab. Bojonegoro, Ngasem, Mediyunan Kab. Bojonegoro, Ngasem, Bandungrejo Kab. Bojonegoro, Bubulan, Clebung Kab. Bojonegoro, Bubulan, Sumberbendo Kab. Bojonegoro, Dander, Ngulanan Kab. Bojonegoro, Dander, Ngablak Kab. Bojonegoro, Kedungadem, Geger Kab. Bojonegoro, Kedungadem, Tlogoagung Kab. Bojonegoro, Kepohbaru, Sidomukti Kab. Bojonegoro, Kepohbaru, Turigede Kab. Bojonegoro, Baureno, Drajat Kab. Bojonegoro, Baureno, Ngemplak Kab. Bojonegoro, Baureno, Gajah	Dana Transfer Umum-Dana Bagi Hasil Dana Transfer Umum-Dana Alokasi Umum Dana Transfer Khusus-Dana Alokasi Khusus Fisik		7. Peningkatan konektivitas wilayah melalui infrastruktur yang berkualitas dan ramah lingkungan	Masyarakat	1934 Rumah Tangga	19,148,311,436	Dinas Perumahan Kawasan Permukiman dan Cipta Karya

Penetapan Perubahan Rencana Kerja Pemerintah Daerah (RKPD)
Kabupaten Bojonegoro
Tahun 2023

Kode	Urusan/ Bidang Urusan/ Program/ Kegiatan/ Sub Kegiatan	Indikator Program/ Kegiatan/ Sub Kegiatan	Target Akhir Periode RPJMD	Realisasi Capaian RKPD Tahun 2021	Prakiraan Capaian Target RKPD Tahun 2022	Capaian Kinerja dan Kerangka Pendanaan									Kelompok Sasaran	Prakiraan Maju Rencana Tahun 2024		Perangkat Daerah Penanggung Jawab
						Target 2023		Pagu Indikatif			Lokasi	Sumber Dana	Prioritas			Target	Pagu Indikatif	
						Semula	Menjadi	RKPD 2023	APBD 2023	RKPD 2023 Perubahan			Nasional	Daerah				
											Kab. Bojonegoro, Kanor, Semambung Kab. Bojonegoro, Kanor, Simorejo Kab. Bojonegoro, Balen, Mayangkawis Kab. Bojonegoro, Balen, Kenep Kab. Bojonegoro, Balen, Balenrejo Kab. Bojonegoro, Balen, Mulyoagung Kab. Bojonegoro, Kapas, Plesungan Kab. Bojonegoro, Kapas, Kapas Kab. Bojonegoro, Kapas, Semenpinggir Kab. Bojonegoro, Kalitidu, Pilangsari Kab. Bojonegoro, Kalitidu, Leran Kab. Bojonegoro, Kalitidu, Mojo Kab. Bojonegoro, Purwosari, Pelem Kab. Bojonegoro, Purwosari, Donan						

Penetapan Perubahan Rencana Kerja Pemerintah Daerah (RKPD)
Kabupaten Bojonegoro
Tahun 2023

Kode					Urusan/ Bidang Urusan/ Program/ Kegiatan/ Sub Kegiatan	Indikator Program/ Kegiatan/ Sub Kegiatan	Target Akhir Periode RPJMD	Realisasi Capaian RKPD Tahun 2021	Prakiraan Capaian Target RKPD Tahun 2022	Capaian Kinerja dan Kerangka Pendanaan								Kelompok Sasaran	Prakiraan Maju Rencana Tahun 2024		Perangkat Daerah Penanggung Jawab
										Target 2023		Pagu Indikatif			Lokasi	Sumber Dana	Prioritas			Target	Pagu Indikatif	
										Semula	Menjadi	RKPD 2023	APBD 2023	RKPD 2023 Perubahan			Nasional	Daerah				
															Kab. Bojonegoro, Padangan, Padangan Kab. Bojonegoro, Padangan, Kuncen Kab. Bojonegoro, Sukosewu, Sitiaji Kab. Bojonegoro, Sukosewu, Pacing Kab. Bojonegoro, Gayam, Begadon Kab. Bojonegoro, Gayam, Brabowan							
1	03	05	2.01	10	Operasi dan Pemeliharaan Sistem Pengelolaan Air Limbah Domestik	Jumlah Unit Sistem Pengelolaan Air Limbah Domestik yang Diperasikan dan Dipelihara				3 Unit	3 Unit	315,342,106	315,342,106	404,625,575	Kab. Bojonegoro, Semua Kecamatan, Semua Kelurahan	Dana Transfer Umum-Dana Bagi Hasil		7. Peningkatan konektivitas wilayah melalui infrastruktur yang berkualitas dan ramah lingkungan	Masyarakat	3 Unit	315,342,106	Dinas Perumahan Kawasan Permukiman dan Cipta Karya
1	**03**	**06**			**PROGRAM PENGELOLAAN DAN PENGEMBANGAN SISTEM DRAINASE**	Presentase sarana dan prasarana sistem wilayah kota yang memadai	%		%	85 %	85 %	**148,297,400,000**	**136,629,673,550**	**207,668,911,546**						85 %	**118,320,200,000**	
1	**03**	**06**	2.01		**Pengelolaan dan Pengembangan Sistem Drainase yang Terhubung Langsung dengan Sungai dalam Daerah Kabupaten/Kota**	Panjang sarana dan prasarana sistem drainase yang berfungsi baik	m		m	9078 m	9078 m	**148,297,400,000**	**136,629,673,550**	**207,668,911,546**						9078 m	**118,320,200,000**	
1	03	06	2.01	01	Penyusunan Rencana, Kebijakan, Strategi dan Teknis Sistem Drainase Perkotaan	Jumlah Rencana, Kebijakan, Strategi dan Teknis Sistem Drainase Perkotaan yang Disusun				1 Dokumen	1 Dokumen	1,939,809,500	1,939,809,500	1,939,809,500	Kab. Bojonegoro, Semua Kecamatan, Semua Kelurahan	Dana Transfer Umum-Dana Bagi Hasil		7. Peningkatan konektivitas wilayah melalui infrastruktur yang berkualitas dan ramah lingkungan	Masyarakat	1 Dokumen	1,686,950,000	Dinas Perumahan Kawasan Permukiman dan Cipta Karya

Penetapan Perubahan Rencana Kerja Pemerintah Daerah (RKPD)
Kabupaten Bojonegoro
Tahun 2023

Kode					Urusan/ Bidang Urusan/ Program/ Kegiatan/ Sub Kegiatan	Indikator Program/ Kegiatan/ Sub Kegiatan	Target Akhir Periode RPJMD	Realisasi Capaian RKPD Tahun 2021	Prakiraan Capaian Target RKPD Tahun 2022	Capaian Kinerja dan Kerangka Pendanaan								Kelompok Sasaran	Prakiraan Maju Rencana Tahun 2024		Perangkat Daerah Penanggung Jawab
										Target 2023		Pagu Indikatif			Lokasi	Sumber Dana	Prioritas			Target	Pagu Indikatif	
										Semula	Menjadi	RKPD 2023	APBD 2023	RKPD 2023 Perubahan			Nasional	Daerah				
1	03	06	2.01	05	Pembangunan Sistem Drainase Perkotaan	Panjang Saluran Drainase Perkotaan yang Dibangun				9078 M	9078 M	142,343,590,500	132,025,892,500	202,375,892,500	Kab. Bojonegoro, Ngraho, Luwihaji Kab. Bojonegoro, Ngraho, Nganti Kab. Bojonegoro, Ngraho, Jumok Kab. Bojonegoro, Ngraho, Ngraho Kab. Bojonegoro, Ngraho, Blimbinggede Kab. Bojonegoro, Ngraho, Kalirejo Kab. Bojonegoro, Tambakrejo, Tambakrejo Kab. Bojonegoro, Tambakrejo, Bakalan Kab. Bojonegoro, Tambakrejo, Sukorejo Kab. Bojonegoro, Ngambon, Nglamping Kab. Bojonegoro, Ngambon, Ngambon Kab. Bojonegoro, Ngambon, Sengon Kab. Bojonegoro, Ngambon, Bondol Kab. Bojonegoro, Ngasem, Kolong	Dana Transfer Umum-Dana Bagi Hasil		7. Peningkatan konektivitas wilayah melalui infrastruktur yang berkualitas dan ramah lingkungan	Masyrakat	9078 M	112,024,350,000	Dinas Perumahan Kawasan Permukiman dan Cipta Karya

Penetapan Perubahan Rencana Kerja Pemerintah Daerah (RKPD)
Kabupaten Bojonegoro
Tahun 2023

Kode	Urusan/ Bidang Urusan/ Program/ Kegiatan/ Sub Kegiatan	Indikator Program/ Kegiatan/ Sub Kegiatan	Target Akhir Periode RPJMD	Realisasi Capaian RKPD Tahun 2021	Prakiraan Capaian Target RKPD Tahun 2022	Capaian Kinerja dan Kerangka Pendanaan									Kelompok Sasaran	Prakiraan Maju Rencana Tahun 2024		Perangkat Daerah Penanggung Jawab
						Target 2023		Pagu Indikatif			Lokasi	Sumber Dana	Prioritas			Target	Pagu Indikatif	
						Semula	Menjadi	RKPD 2023	APBD 2023	RKPD 2023 Perubahan			Nasional	Daerah				
											Kab. Bojonegoro, Ngasem, Sendangharjo Kab. Bojonegoro, Ngasem, Ngadiluwih Kab. Bojonegoro, Ngasem, Ngasem Kab. Bojonegoro, Ngasem, Ngantru Kab. Bojonegoro, Ngasem, Dukohkidul Kab. Bojonegoro, Ngasem, Bareng Kab. Bojonegoro, Bubulan, Bubulan Kab. Bojonegoro, Bubulan, Cancung Kab. Bojonegoro, Dander, Dander Kab. Bojonegoro, Dander, Growok Kab. Bojonegoro, Dander, Sumberarum Kab. Bojonegoro, Dander, Kunci Kab. Bojonegoro, Dander, Ngraseh Kab. Bojonegoro, Dander, Mojoranu							

Penetapan Perubahan Rencana Kerja Pemerintah Daerah (RKPD)
Kabupaten Bojonegoro
Tahun 2023

Kode	Urusan/ Bidang Urusan/ Program/ Kegiatan/ Sub Kegiatan	Indikator Program/ Kegiatan/ Sub Kegiatan	Target Akhir Periode RPJMD	Realisasi Capaian RKPD Tahun 2021	Prakiraan Capaian Target RKPD Tahun 2022	Capaian Kinerja dan Kerangka Pendanaan									Kelompok Sasaran	Prakiraan Maju Rencana Tahun 2024		Perangkat Daerah Penanggung Jawab
						Target 2023		Pagu Indikatif			Lokasi	Sumber Dana	Prioritas			Target	Pagu Indikatif	
						Semula	Menjadi	RKPD 2023	APBD 2023	RKPD 2023 Perubahan			Nasional	Daerah				
											Kab. Bojonegoro, Dander, Somodikaran Kab. Bojonegoro, Dander, Ngumpakdalem Kab. Bojonegoro, Dander, Sumbertaseh Kab. Bojonegoro, Dander, Ngulanan Kab. Bojonegoro, Dander, Ngablak Kab. Bojonegoro, Sugihwaras, Siwalan Kab. Bojonegoro, Sugihwaras, Sugihwaras Kab. Bojonegoro, Sugihwaras, Trate Kab. Bojonegoro, Sugihwaras, Glagahwangi Kab. Bojonegoro, Kedungadem, Tumbrasanom Kab. Bojonegoro, Kedungadem, Kedungadem Kab. Bojonegoro, Kedungadem, Sidorejo Kab. Bojonegoro, Kedungadem, Drokilo						

Penetapan Perubahan Rencana Kerja Pemerintah Daerah (RKPD)
Kabupaten Bojonegoro
Tahun 2023

Kode	Urusan/ Bidang Urusan/ Program/ Kegiatan/ Sub Kegiatan	Indikator Program/ Kegiatan/ Sub Kegiatan	Target Akhir Periode RPJMD	Realisasi Capaian RKPD Tahun 2021	Prakiraan Capaian Target RKPD Tahun 2022	Capaian Kinerja dan Kerangka Pendanaan									Kelompok Sasaran	Prakiraan Maju Rencana Tahun 2024		Perangkat Daerah Penanggung Jawab
						Target 2023		Pagu Indikatif			Lokasi	Sumber Dana	Prioritas			Target	Pagu Indikatif	
						Semula	Menjadi	RKPD 2023	APBD 2023	RKPD 2023 Perubahan			Nasional	Daerah				
											Kab. Bojonegoro, Kedungadem, Sidomulyo Kab. Bojonegoro, Kepohbaru, Kepoh Kab. Bojonegoro, Kepohbaru, Sidomukti Kab. Bojonegoro, Kepohbaru, Nglumber Kab. Bojonegoro, Kepohbaru, Brangkal Kab. Bojonegoro, Baureno, Banjaranyar Kab. Bojonegoro, Baureno, Ngemplak Kab. Bojonegoro, Baureno, Blongsong Kab. Bojonegoro, Baureno, Baureno Kab. Bojonegoro, Baureno, Trojalu Kab. Bojonegoro, Baureno, Tulungagung Kab. Bojonegoro, Baureno, Gajah Kab. Bojonegoro, Baureno, Kauman Kab. Bojonegoro, Baureno, Karangdayu						

Penetapan Perubahan Rencana Kerja Pemerintah Daerah (RKPD)
Kabupaten Bojonegoro
Tahun 2023

Kode	Urusan/ Bidang Urusan/ Program/ Kegiatan/ Sub Kegiatan	Indikator Program/ Kegiatan/ Sub Kegiatan	Target Akhir Periode RPJMD	Realisasi Capaian RKPD Tahun 2021	Prakiraan Capaian Target RKPD Tahun 2022	Capaian Kinerja dan Kerangka Pendanaan									Kelompok Sasaran	Prakiraan Maju Rencana Tahun 2024		Perangkat Daerah Penanggung Jawab
						Target 2023		Pagu Indikatif			Lokasi	Sumber Dana	Prioritas			Target	Pagu Indikatif	
						Semula	Menjadi	RKPD 2023	APBD 2023	RKPD 2023 Perubahan			Nasional	Daerah				
											Kab. Bojonegoro, Baureno, Pasinan Kab. Bojonegoro, Baureno, Banjaran Kab. Bojonegoro, Baureno, Pomahan Kab. Bojonegoro, Kanor, Kanor Kab. Bojonegoro, Kanor, Tambahrejo Kab. Bojonegoro, Kanor, Sumberwangi Kab. Bojonegoro, Sumberejo, Ngampal Kab. Bojonegoro, Sumberejo, Sumberrejo Kab. Bojonegoro, Sumberejo, Deru Kab. Bojonegoro, Sumberejo, Pekuwon Kab. Bojonegoro, Sumberejo, Mejuwet Kab. Bojonegoro, Sumberejo, Prayungan Kab. Bojonegoro, Sumberejo, Sumuragung Kab. Bojonegoro, Sumberejo, Margoagung							

Penetapan Perubahan Rencana Kerja Pemerintah Daerah (RKPD)
Kabupaten Bojonegoro
Tahun 2023

Kode	Urusan/ Bidang Urusan/ Program/ Kegiatan/ Sub Kegiatan	Indikator Program/ Kegiatan/ Sub Kegiatan	Target Akhir Periode RPJMD	Realisasi Capaian RKPD Tahun 2021	Prakiraan Capaian Target RKPD Tahun 2022	Capaian Kinerja dan Kerangka Pendanaan									Kelompok Sasaran	Prakiraan Maju Rencana Tahun 2024		Perangkat Daerah Penanggung Jawab
						Target 2023		Pagu Indikatif			Lokasi	Sumber Dana	Prioritas			Target	Pagu Indikatif	
						Semula	Menjadi	RKPD 2023	APBD 2023	RKPD 2023 Perubahan			Nasional	Daerah				
											Kab. Bojonegoro, Balen, Bulu Kab. Bojonegoro, Balen, Kemamang Kab. Bojonegoro, Balen, Ngadiluhur Kab. Bojonegoro, Balen, Kabunan Kab. Bojonegoro, Balen, Sobontoro Kab. Bojonegoro, Balen, Balenrejo Kab. Bojonegoro, Balen, Margomulyo Kab. Bojonegoro, Balen, Kedungbendo Kab. Bojonegoro, Kapas, Tapelan Kab. Bojonegoro, Kapas, Wedi Kab. Bojonegoro, Kapas, Plesungan Kab. Bojonegoro, Kapas, Kedaton Kab. Bojonegoro, Kapas, Kapas Kab. Bojonegoro, Kapas, Bakalan Kab. Bojonegoro, Kapas, Tikusan Kab. Bojonegoro, Kapas, Sambiroto						

Penetapan Perubahan Rencana Kerja Pemerintah Daerah (RKPD)
Kabupaten Bojonegoro
Tahun 2023

Kode	Urusan/ Bidang Urusan/ Program/ Kegiatan/ Sub Kegiatan	Indikator Program/ Kegiatan/ Sub Kegiatan	Target Akhir Periode RPJMD	Realisasi Capaian RKPD Tahun 2021	Prakiraan Capaian Target RKPD Tahun 2022	Capaian Kinerja dan Kerangka Pendanaan									Kelompok Sasaran	Prakiraan Maju Rencana Tahun 2024		Perangkat Daerah Penanggung Jawab
						Target 2023		Pagu Indikatif			Lokasi	Sumber Dana	Prioritas			Target	Pagu Indikatif	
						Semula	Menjadi	RKPD 2023	APBD 2023	RKPD 2023 Perubahan			Nasional	Daerah				
											Kab. Bojonegoro, Kapas, Klampok Kab. Bojonegoro, Bojonegoro, Jetak Kab. Bojonegoro, Bojonegoro, Sumbang Kab. Bojonegoro, Bojonegoro, Klangon Kab. Bojonegoro, Bojonegoro, Ledok Kulon Kab. Bojonegoro, Bojonegoro, Ledok Wetan Kab. Bojonegoro, Bojonegoro, Kadipaten Kab. Bojonegoro, Bojonegoro, Ngrowo Kab. Bojonegoro, Bojonegoro, Karang pacar Kab. Bojonegoro, Bojonegoro, Banjarrejo Kab. Bojonegoro, Bojonegoro, Sukorejo Kab. Bojonegoro, Bojonegoro, Campurejo Kab. Bojonegoro, Bojonegoro, Kalirejo Kab. Bojonegoro, Kalitidu, Kalitidu						

Penetapan Perubahan Rencana Kerja Pemerintah Daerah (RKPD)
Kabupaten Bojonegoro
Tahun 2023

Kode	Urusan/ Bidang Urusan/ Program/ Kegiatan/ Sub Kegiatan	Indikator Program/ Kegiatan/ Sub Kegiatan	Target Akhir Periode RPJMD	Realisasi Capaian RKPD Tahun 2021	Prakiraan Capaian Target RKPD Tahun 2022	Capaian Kinerja dan Kerangka Pendanaan									Kelompok Sasaran	Prakiraan Maju Rencana Tahun 2024		Perangkat Daerah Penanggung Jawab
						Target 2023		Pagu Indikatif			Lokasi	Sumber Dana	Prioritas			Target	Pagu Indikatif	
						Semula	Menjadi	RKPD 2023	APBD 2023	RKPD 2023 Perubahan			Nasional	Daerah				
											Kab. Bojonegoro, Kalitidu, Sumengko Kab. Bojonegoro, Kalitidu, Talok Kab. Bojonegoro, Kalitidu, Brenggolo Kab. Bojonegoro, Malo, Rendeng Kab. Bojonegoro, Malo, Ketileng Kab. Bojonegoro, Malo, Malo Kab. Bojonegoro, Malo, Sukorejo Kab. Bojonegoro, Malo, Trembes Kab. Bojonegoro, Purwosari, Punggur Kab. Bojonegoro, Purwosari, Sedahkidu Kab. Bojonegoro, Purwosari, Pojok Kab. Bojonegoro, Purwosari, Purwosari Kab. Bojonegoro, Purwosari, Gapluk Kab. Bojonegoro, Purwosari, Kuniran Kab. Bojonegoro, Padangan, Ngasinan						

Penetapan Perubahan Rencana Kerja Pemerintah Daerah (RKPD)
Kabupaten Bojonegoro
Tahun 2023

Kode	Urusan/ Bidang Urusan/ Program/ Kegiatan/ Sub Kegiatan	Indikator Program/ Kegiatan/ Sub Kegiatan	Target Akhir Periode RPJMD	Realisasi Capaian RKPD Tahun 2021	Prakiraan Capaian Target RKPD Tahun 2022	Capaian Kinerja dan Kerangka Pendanaan									Kelompok Sasaran	Prakiraan Maju Rencana Tahun 2024		Perangkat Daerah Penanggung Jawab
						Target 2023		Pagu Indikatif			Lokasi	Sumber Dana	Prioritas			Target	Pagu Indikatif	
						Semula	Menjadi	RKPD 2023	APBD 2023	RKPD 2023 Perubahan			Nasional	Daerah				
											Kab. Bojonegoro, Padangan, Dengok Kab. Bojonegoro, Padangan, Padangan Kab. Bojonegoro, Padangan, Kuncen Kab. Bojonegoro, Padangan, Sonorejo Kab. Bojonegoro, Padangan, Kebonagung Kab. Bojonegoro, Kasiman, Batokan Kab. Bojonegoro, Kasiman, Betet Kab. Bojonegoro, Kasiman, Sambeng Kab. Bojonegoro, Kasiman, Kasiman Kab. Bojonegoro, Temayang, Kedungsari Kab. Bojonegoro, Temayang, Belun Kab. Bojonegoro, Temayang, Temayang Kab. Bojonegoro, Temayang, Jono Kab. Bojonegoro, Margomulyo, Margomulyo						

Penetapan Perubahan Rencana Kerja Pemerintah Daerah (RKPD)
Kabupaten Bojonegoro
Tahun 2023

Kode	Urusan/ Bidang Urusan/ Program/ Kegiatan/ Sub Kegiatan	Indikator Program/ Kegiatan/ Sub Kegiatan	Target Akhir Periode RPJMD	Realisasi Capaian RKPD Tahun 2021	Prakiraan Capaian Target RKPD Tahun 2022	Capaian Kinerja dan Kerangka Pendanaan									Kelompok Sasaran	Prakiraan Maju Rencana Tahun 2024		Perangkat Daerah Penanggung Jawab
						Target 2023		Pagu Indikatif			Lokasi	Sumber Dana	Prioritas			Target	Pagu Indikatif	
						Semula	Menjadi	RKPD 2023	APBD 2023	RKPD 2023 Perubahan			Nasional	Daerah				
											Kab. Bojonegoro, Margomulyo, Sumberejo Kab. Bojonegoro, Trucuk, Banjarsari Kab. Bojonegoro, Trucuk, Tulungrejo Kab. Bojonegoro, Trucuk, Trucuk Kab. Bojonegoro, Trucuk, Sumberejo Kab. Bojonegoro, Trucuk, Guyangan Kab. Bojonegoro, Sukosewu, Kalicilik Kab. Bojonegoro, Sukosewu, Sukosewu Kab. Bojonegoro, Sukosewu, Sidodadi Kab. Bojonegoro, Kedewan, Wonocolo Kab. Bojonegoro, Kedewan, Kedewan Kab. Bojonegoro, Gondang, Gondang Kab. Bojonegoro, Gondang, Senganten Kab. Bojonegoro, Sekar, Miyono							

Penetapan Perubahan Rencana Kerja Pemerintah Daerah (RKPD)
Kabupaten Bojonegoro
Tahun 2023

Kode					Urusan/ Bidang Urusan/ Program/ Kegiatan/ Sub Kegiatan	Indikator Program/ Kegiatan/ Sub Kegiatan	Target Akhir Periode RPJMD	Realisasi Capaian RKPD Tahun 2021	Prakiraan Capaian Target RKPD Tahun 2022	Capaian Kinerja dan Kerangka Pendanaan								Kelompok Sasaran	Prakiraan Maju Rencana Tahun 2024		Perangkat Daerah Penanggung Jawab
										Target 2023		Pagu Indikatif			Lokasi	Sumber Dana	Prioritas			Target	Pagu Indikatif	
										Semula	Menjadi	RKPD 2023	APBD 2023	RKPD 2023 Perubahan			Nasional	Daerah				
															Kab. Bojonegoro, Sekar, Sekar Kab. Bojonegoro, Sekar, Klino Kab. Bojonegoro, Gayam, Gayam Kab. Bojonegoro, Gayam, Ringintunggal Kab. Bojonegoro, Gayam, Beged Kab. Bojonegoro, Gayam, Katur							
1	03	06	2.01	09	Operasi dan Pemeliharaan Sistem Drainase	Panjang Saluran Drainase yang Dioperasikan dan Dipelihara				10378 M	10378 M	4,014,000,000	2,663,971,550	3,353,209,546	Kab. Bojonegoro, Semua Kecamatan, Semua Kelurahan	Dana Transfer Umum-Dana Bagi Hasil		7. Peningkatan konektivitas wilayah melalui infrastruktur yang berkualitas dan ramah lingkungan	Masyarakat	10378 M	4,000,000,000	Dinas Perumahan Kawasan Permukiman dan Cipta Karya
1	**03**	**07**			**PROGRAM PENGEMBANGAN PERMUKIMAN**	Persentase PJU yang berfungsi baik	%		%	88.00 %	88.00 %	**7,500,320,000**	**6,350,320,000**	**40,496,298,350**						88.00 %	**6,784,320,000**	
1	**03**	**07**	2.01		**Penyelenggaraan Infrastruktur pada Permukiman di Kawasan Strategis Daerah Kabupaten/Kota**	Jumlah PJU yang berfungsi baik	Titik		Titik	18716 Titik	18716 Titik	**7,500,320,000**	**6,350,320,000**	**40,496,298,350**						18716 Titik	**6,784,320,000**	
1	03	07	2.01	01	Pembangunan dan Pengembangan Infrastruktur Kawasan Permukiman di Kawasan Strategis Daerah Kabupaten/Kota	Jumlah Sistem Jaringan Prasarana dan Sarana Permukiman yang Dibangun di Kawasan Strategis Daerah Kabupaten/Kota				312 Sistem Jaringan	312 Sistem Jaringan	4,507,580,000	4,507,580,000	36,518,774,800	Kab. Bojonegoro, Semua Kecamatan, Semua Kelurahan	Dana Transfer Umum-Dana Bagi Hasil		7. Peningkatan konektivitas wilayah melalui infrastruktur yang berkualitas dan ramah lingkungan	Masyarakat	312 Sistem Jaringan	3,841,580,000	Dinas Perumahan Kawasan Permukiman dan Cipta Karya
1	03	07	2.01	02	Pemanfaatan dan Pemeliharaan Infrastruktur Kawasan Permukiman di Kawasan Strategis Daerah Kabupaten/Kota	Jumlah Sistem Jaringan Prasarana dan Sarana Permukiman yang Dipelihara di Kawasan Strategis Daerah Kabupaten/Kota				14568 Sistem Jaringan	14568 Sistem Jaringan	2,992,740,000	1,842,740,000	3,977,523,550	Kab. Bojonegoro, Semua Kecamatan, Semua Kelurahan	Dana Transfer Umum-Dana Bagi Hasil		7. Peningkatan konektivitas wilayah melalui infrastruktur yang berkualitas dan ramah lingkungan	Masyarakat	14568 Sistem Jaringan	2,942,740,000	Dinas Perumahan Kawasan Permukiman dan Cipta Karya

Penetapan Perubahan Rencana Kerja Pemerintah Daerah (RKPD)
Kabupaten Bojonegoro
Tahun 2023

Kode					Urusan/ Bidang Urusan/ Program/ Kegiatan/ Sub Kegiatan	Indikator Program/ Kegiatan/ Sub Kegiatan	Target Akhir Periode RPJMD	Realisasi Capaian RKPD Tahun 2021	Prakiraan Capaian Target RKPD Tahun 2022	Capaian Kinerja dan Kerangka Pendanaan								Kelompok Sasaran	Prakiraan Maju Rencana Tahun 2024		Perangkat Daerah Penanggung Jawab
										Target 2023		Pagu Indikatif			Lokasi	Sumber Dana	Prioritas			Target	Pagu Indikatif	
										Semula	Menjadi	RKPD 2023	APBD 2023	RKPD 2023 Perubahan			Nasional	Daerah				
1	03	08			**PROGRAM PENATAAN BANGUNAN GEDUNG**	Rasio bangunan gedung aparatur dan publik yang baik fungsi Rasio bangunan gedung aparatur dan publik yang layak fungsi	% %		% %	77 % 77 %	77 % 77 %	**238,387,268,429**	**227,581,877,500**	**223,157,891,842**						77 % 77 %	**212,000,738,480**	
1	03	08	2.01		**Penyelenggaraan Bangunan Gedung di Wilayah Daerah Kabupaten/Kota, Pemberian Izin Mendirikan Bangunan (IMB) dan Sertifikat Laik Fungsi Bangunan Gedung**	Jumlah bangunan gudung daerah yang baik fungsi	Unit		Unit	12 Unit	12 Unit	**238,387,268,429**	**227,581,877,500**	**223,157,891,842**						12 Unit	**212,000,738,480**	
1	03	08	2.01	01	Penyelenggaraan Penerbitan Izin Mendirikan Bangunan (IMB), Sertifikat Laik Fungsi (SLF), Peran Tenaga Ahli Bangunan Gedung (TABG), Pendataan Bangunan Gedung, serta Implementasi SIMBG	Jumlah Penyelenggaraan Penerbitan Persyaratan Bangunan Gedung (PBG), Sertifikat Laik Fungsi (SLF), peran Tim Profesi Ahli (TPA), Pendataan Bangunan Gedung, serta Implementasi SIMBG				200 Dokumen	200 Dokumen	1,048,574,250	616,974,250	483,599,250	Kab. Bojonegoro, Semua Kecamatan, Semua Kelurahan	Dana Transfer Umum-Dana Bagi Hasil		7. Peningkatan konektivitas wilayah melalui infrastruktur yang berkualitas dan ramah lingkungan	Masyarakat	200 Dokumen	1,031,100,000	Dinas Perumahan Kawasan Permukiman dan Cipta Karya
1	03	08	2.01	02	Perencanaan, Pembangunan, Pengawasan, dan Pemanfaatan Bangunan Gedung Daerah Kabupaten/Kota	Jumlah Dokumen Perencanaan, Pembangunan, Pengawasan dan Pemanfaatan Bangunan Gedung Daerah Kabupaten/Kota				7 Dokumen	7 Dokumen	221,124,040,899	215,861,823,420	206,894,898,991	Kab. Bojonegoro, Semua Kecamatan, Semua Kelurahan	Dana Transfer Umum-Dana Bagi Hasil		7. Peningkatan konektivitas wilayah melalui infrastruktur yang berkualitas dan ramah lingkungan	Masyarakat	7 Dokumen	182,355,771,389	Dinas Perumahan Kawasan Permukiman dan Cipta Karya
1	03	08	2.01	05	Monitoring dan Evaluasi Penyelenggaraan Bangunan Gedung Negara Daerah Kabupaten/Kota	Jumlah Dokumen Monitoring dan Evaluasi Penyelenggaraan Bangunan Gedung Negara Daerah Kabupaten/Kota				5 Dokumen	5 Dokumen	739,500,000	591,200,000	567,500,000	Kab. Bojonegoro, Semua Kecamatan, Semua Kelurahan	Dana Transfer Umum-Dana Bagi Hasil		7. Peningkatan konektivitas wilayah melalui infrastruktur yang berkualitas dan ramah lingkungan	Masyarakat	5 Dokumen	603,600,000	Dinas Perumahan Kawasan Permukiman dan Cipta Karya
1	03	08	2.01	12	Rehabilitasi, Renovasi dan Ubahsuai Bangunan Gedung untuk Kepentingan Strategis Daerah Kabupaten/Kota	Jumlah Bangunan Gedung untuk Kepentingan Strategis Daerah Kabupaten/Kota yang Dilakukan Rehabilitasi, Renovasi dan Ubahsuai				5 Unit	5 Unit	14,075,153,280	10,111,879,830	14,811,893,601	Kab. Bojonegoro, Semua Kecamatan, Semua Kelurahan	Dana Transfer Umum-Dana Bagi Hasil		7. Peningkatan konektivitas wilayah melalui infrastruktur yang berkualitas dan ramah lingkungan	Masyarakat	5 Unit	26,610,267,091	Dinas Perumahan Kawasan Permukiman dan Cipta Karya

Penetapan Perubahan Rencana Kerja Pemerintah Daerah (RKPD)
Kabupaten Bojonegoro
Tahun 2023

Kode					Urusan/ Bidang Urusan/ Program/ Kegiatan/ Sub Kegiatan	Indikator Program/ Kegiatan/ Sub Kegiatan	Target Akhir Periode RPJMD	Realisasi Capaian RKPD Tahun 2021	Prakiraan Capaian Target RKPD Tahun 2022	Capaian Kinerja dan Kerangka Pendanaan								Kelompok Sasaran	Prakiraan Maju Rencana Tahun 2024		Perangkat Daerah Penanggung Jawab
										Target 2023		Pagu Indikatif			Lokasi	Sumber Dana	Prioritas			Target	Pagu Indikatif	
										Semula	Menjadi	RKPD 2023	APBD 2023	RKPD 2023 Perubahan			Nasional	Daerah				
1	03	08	2.01	13	Pemeliharaan dan Perawatan Bangunan Gedung Daerah Kabupaten/Kota	Jumlah Bangunan Gedung Daerah Kabupaten/Kota yang Dilakukan Pemeliharaan dan Perawatan				8 Unit	8 Unit	1,400,000,000	400,000,000	400,000,000	Kab. Bojonegoro, Bojonegoro, Semua Kelurahan	Dana Transfer Umum-Dana Bagi Hasil		7. Peningkatan konektivitas wilayah melalui infrastruktur yang berkualitas dan ramah lingkungan	Masyarakat	8 Unit	1,400,000,000	Dinas Perumahan Kawasan Permukiman dan Cipta Karya
1	**03**	**09**			**PROGRAM PENATAAN BANGUNAN DAN LINGKUNGANNYA**	Persentase kawasan lingkungan yang tertata Rasio bangunan gedung aparatur dan publik yang layak fungsi	% %		% %	95 % 95 %	95 % 95 %	**227,340,000**	**227,340,000**	**10,956,301,400**						95 % 95 %	**1,877,340,000**	
1	**03**	**09**	2.01		**Penyelenggaraan Penataan Bangunan dan Lingkungannya di Daerah Kabupaten/Kota**	Jumlah penataan kawasan lingkungan yang diselenggarakan	lokasi		lokasi	9 lokasi	9 lokasi	**227,340,000**	**227,340,000**	**10,956,301,400**						9 lokasi	**1,877,340,000**	
1	03	09	2.01	03	Penataan Bangunan dan Lingkungan	Jumlah Penataan Bangunan dan Lingkungan di Kawasan Cagar Budaya dan Tradisional Bersejarah, Kawasan Pariwisata, Kawasan Sistem Perkotaan Nasional dan Kawasan Strategis Lainnya				1 Kawasan	1 Kawasan	227,340,000	227,340,000	10,956,301,400	Kab. Bojonegoro, Semua Kecamatan, Semua Kelurahan	Dana Transfer Umum-Dana Bagi Hasil		7. Peningkatan konektivitas wilayah melalui infrastruktur yang berkualitas dan ramah lingkungan	Mayarakat	1 Kawasan	1,877,340,000	Dinas Perumahan Kawasan Permukiman dan Cipta Karya
1	**04**				**URUSAN PEMERINTAHAN BIDANG PERUMAHAN DAN KAWASAN PERMUKIMAN**							**61,244,869,928**	**56,966,664,524**	**129,322,501,112**							**106,098,116,045**	
1	**04**	**01**			**PROGRAM PENUNJANG URUSAN PEMERINTAHAN DAERAH KABUPATEN/KOTA**	Rata-rata capaian kegiatan penunjang urusan pemerintahan daerah	%		%	100 %	100 %	**42,681,579,928**	**42,003,375,714**	**44,931,032,502**						100 %	**43,357,917,235**	
1	**04**	**01**	2.01		**Perencanaan, Penganggaran, dan Evaluasi Kinerja Perangkat Daerah**	Jumlah dokumen yang disusun	Dokumen		Dokumen	4 Dokumen	4 Dokumen	**463,532,380**	**463,532,380**	**463,532,380**						4 Dokumen	**463,532,380**	
1	04	01	2.01	01	Penyusunan Dokumen Perencanaan Perangkat Daerah	Jumlah Dokumen Perencanaan Perangkat Daerah				2 Dokumen	2 Dokumen	73,781,170	73,781,170	73,781,170	Kab. Bojonegoro, Semua Kecamatan, Semua Kelurahan	Dana Transfer Umum-Dana Bagi Hasil		7. Peningkatan konektivitas wilayah melalui infrastruktur yang berkualitas dan ramah lingkungan	Aparatur Pemerintah	2 Dokumen	73,781,170	Dinas Perumahan Kawasan Permukiman dan Cipta Karya

Penetapan Perubahan Rencana Kerja Pemerintah Daerah (RKPD)
Kabupaten Bojonegoro
Tahun 2023

Kode					Urusan/ Bidang Urusan/ Program/ Kegiatan/ Sub Kegiatan	Indikator Program/ Kegiatan/ Sub Kegiatan	Target Akhir Periode RPJMD	Realisasi Capaian RKPD Tahun 2021	Prakiraan Capaian Target RKPD Tahun 2022	Capaian Kinerja dan Kerangka Pendanaan								Kelompok Sasaran	Prakiraan Maju Rencana Tahun 2024		Perangkat Daerah Penanggung Jawab
										Target 2023		Pagu Indikatif			Lokasi	Sumber Dana	Prioritas			Target	Pagu Indikatif	
										Semula	Menjadi	RKPD 2023	APBD 2023	RKPD 2023 Perubahan			Nasional	Daerah				
1	04	01	2.01	02	Koordinasi dan Penyusunan Dokumen RKA-SKPD	Jumlah Dokumen RKA-SKPD dan Laporan Hasil Koordinasi Penyusunan Dokumen RKA-SKPD				1 Dokumen	1 Dokumen	86,520,950	86,520,950	86,520,950	Kab. Bojonegoro, Semua Kecamatan, Semua Kelurahan	Dana Transfer Umum-Dana Bagi Hasil		7. Peningkatan konektivitas wilayah melalui infrastruktur yang berkualitas dan ramah lingkungan	Aparatur Pemerintah	1 Dokumen	86,520,950	Dinas Perumahan Kawasan Permukiman dan Cipta Karya
1	04	01	2.01	04	Koordinasi dan Penyusunan DPA-SKPD	Jumlah Dokumen DPA-SKPD dan Laporan Hasil Koordinasi Penyusunan Dokumen DPA-SKPD				1 Dokumen	1 Dokumen	41,503,550	41,503,550	41,503,550	Kab. Bojonegoro, Bojonegoro, Semua Kelurahan	Dana Transfer Umum-Dana Bagi Hasil		7. Peningkatan konektivitas wilayah melalui infrastruktur yang berkualitas dan ramah lingkungan	Aparatur Pemerintah	1 Dokumen	41,503,550	Dinas Perumahan Kawasan Permukiman dan Cipta Karya
1	04	01	2.01	06	Koordinasi dan Penyusunan Laporan Capaian Kinerja dan Ikhtisar Realisasi Kinerja SKPD	Jumlah Laporan Capaian Kinerja dan Ikhtisar Realisasi Kinerja SKPD dan Laporan Hasil Koordinasi Penyusunan Laporan Capaian Kinerja dan Ikhtisar Realisasi Kinerja SKPD				16 Laporan	16 Laporan	92,839,445	92,839,445	92,839,445	Kab. Bojonegoro, Semua Kecamatan, Semua Kelurahan	Dana Transfer Umum-Dana Bagi Hasil		7. Peningkatan konektivitas wilayah melalui infrastruktur yang berkualitas dan ramah lingkungan	Aparatur Pemerintah	16 Laporan	92,839,445	Dinas Perumahan Kawasan Permukiman dan Cipta Karya
1	04	01	2.01	07	Evaluasi Kinerja Perangkat Daerah	Jumlah Laporan Evaluasi Kinerja Perangkat Daerah				6 Laporan	6 Laporan	168,887,265	168,887,265	168,887,265	Kab. Bojonegoro, Semua Kecamatan, Semua Kelurahan	Dana Transfer Umum-Dana Bagi Hasil		7. Peningkatan konektivitas wilayah melalui infrastruktur yang berkualitas dan ramah lingkungan	Aparatur Pemerintah	6 Laporan	168,887,265	Dinas Perumahan Kawasan Permukiman dan Cipta Karya
1	**04**	**01**	2.02		**Administrasi Keuangan Perangkat Daerah**	Jumlah laporan keuangan yang disusun	Dokumen		Dokumen	69 Dokumen	69 Dokumen	**9,617,655,757**	**9,617,655,757**	**9,687,685,757**						69 Dokumen	**10,186,183,064**	
1	04	01	2.02	01	Penyediaan Gaji dan Tunjangan ASN	Jumlah Orang yang Menerima Gaji dan Tunjangan ASN				52 Orang/bulan	52 Orang/bulan	8,217,641,935	8,217,641,935	8,217,641,935	Kab. Bojonegoro, Semua Kecamatan, Semua Kelurahan	Dana Transfer Umum-Dana Alokasi Umum		7. Peningkatan konektivitas wilayah melalui infrastruktur yang berkualitas dan ramah lingkungan	Aparatur Pemerintah	52 Orang/bulan	8,786,169,241	Dinas Perumahan Kawasan Permukiman dan Cipta Karya
1	04	01	2.02	02	Penyediaan Administrasi Pelaksanaan Tugas ASN	Jumlah Dokumen Hasil Penyediaan Administrasi Pelaksanaan Tugas ASN				2 Dokumen	2 Dokumen	1,170,191,350	1,170,191,350	1,240,221,350	Kab. Bojonegoro, Semua Kecamatan, Semua Kelurahan	Dana Transfer Umum-Dana Bagi Hasil		7. Peningkatan konektivitas wilayah melalui infrastruktur yang berkualitas dan ramah lingkungan	Aparatur Pemerintah	2 Dokumen	1,168,434,000	Dinas Perumahan Kawasan Permukiman dan Cipta Karya
1	04	01	2.02	03	Pelaksanaan Penatausahaan dan Pengujian/Verifikasi Keuangan SKPD	Jumlah Dokumen Penatausahaan dan Pengujian/Verifikasi Keuangan SKPD				12 Dokumen	12 Dokumen	114,625,760	114,625,760	114,625,760	Kab. Bojonegoro, Semua Kecamatan, Semua Kelurahan	Dana Transfer Umum-Dana Bagi Hasil		7. Peningkatan konektivitas wilayah melalui infrastruktur yang berkualitas dan ramah lingkungan	Aparatur Pemerintah	12 Dokumen	122,343,984	Dinas Perumahan Kawasan Permukiman dan Cipta Karya

Penetapan Perubahan Rencana Kerja Pemerintah Daerah (RKPD)
Kabupaten Bojonegoro
Tahun 2023

Kode					Urusan/ Bidang Urusan/ Program/ Kegiatan/ Sub Kegiatan	Indikator Program/ Kegiatan/ Sub Kegiatan	Target Akhir Periode RPJMD	Realisasi Capaian RKPD Tahun 2021	Prakiraan Capaian Target RKPD Tahun 2022	Capaian Kinerja dan Kerangka Pendanaan								Kelompok Sasaran	Prakiraan Maju Rencana Tahun 2024		Perangkat Daerah Penanggung Jawab
										Target 2023		Pagu Indikatif			Lokasi	Sumber Dana	Prioritas			Target	Pagu Indikatif	
										Semula	Menjadi	RKPD 2023	APBD 2023	RKPD 2023 Perubahan			Nasional	Daerah				
1	04	01	2.02	04	Koordinasi dan Pelaksanaan Akuntansi SKPD	Jumlah Dokumen Koordinasi dan Pelaksanaan Akuntansi SKPD				12 Dokumen	12 Dokumen	41,644,360	41,644,360	41,644,360	Kab. Bojonegoro, Semua Kecamatan, Semua Kelurahan	Dana Transfer Umum-Dana Bagi Hasil		7. Peningkatan konektivitas wilayah melalui infrastruktur yang berkualitas dan ramah lingkungan	Aparatur Pemerintah	12 Dokumen	38,544,000	Dinas Perumahan Kawasan Permukiman dan Cipta Karya
1	04	01	2.02	05	Koordinasi dan Penyusunan Laporan Keuangan Akhir Tahun SKPD	Jumlah Laporan Keuangan Akhir Tahun SKPD dan Laporan Hasil Koordinasi Penyusunan Laporan Keuangan Akhir Tahun SKPD				1 Laporan	1 Laporan	38,863,450	38,863,450	38,863,450	Kab. Bojonegoro, Semua Kecamatan, Semua Kelurahan	Dana Transfer Umum-Dana Bagi Hasil		7. Peningkatan konektivitas wilayah melalui infrastruktur yang berkualitas dan ramah lingkungan	Aparatur Pemerintah	1 Laporan	36,003,000	Dinas Perumahan Kawasan Permukiman dan Cipta Karya
1	04	01	2.02	07	Koordinasi dan Penyusunan Laporan Keuangan Bulanan/ Triwulanan/ Semesteran SKPD	Jumlah Laporan Keuangan Bulanan/ Triwulanan/ Semesteran SKPD dan Laporan Koordinasi Penyusunan Laporan Keuangan Bulanan/Triwulanan/Semesteran SKPD				16 Laporan	16 Laporan	34,688,902	34,688,902	34,688,902	Kab. Bojonegoro, Semua Kecamatan, Semua Kelurahan	Dana Transfer Umum-Dana Bagi Hasil		7. Peningkatan konektivitas wilayah melalui infrastruktur yang berkualitas dan ramah lingkungan	Aparatur Pemerintah	16 Laporan	34,688,839	Dinas Perumahan Kawasan Permukiman dan Cipta Karya
1	**04**	**01**	2.05		**Administrasi Kepegawaian Perangkat Daerah**	Jumlah laporan administrasi kepegawaian yang disusun	Laporan		Laporan	2 Laporan	2 Laporan	**308,272,755**	**308,272,755**	**308,272,755**						2 Laporan	**396,592,755**	
1	04	01	2.05	03	Pendataan dan Pengolahan Administrasi Kepegawaian	Jumlah Dokumen Pendataan dan Pengolahan Administrasi Kepegawaian				4 Dokumen	4 Dokumen	168,506,055	168,506,055	168,506,055	Kab. Bojonegoro, Semua Kecamatan, Semua Kelurahan	Dana Transfer Umum-Dana Bagi Hasil		7. Peningkatan konektivitas wilayah melalui infrastruktur yang berkualitas dan ramah lingkungan	Aparatur Pemerintaah	4 Dokumen	179,584,755	Dinas Perumahan Kawasan Permukiman dan Cipta Karya
1	04	01	2.05	09	Pendidikan dan Pelatihan Pegawai Berdasarkan Tugas dan Fungsi	Jumlah Pegawai Berdasarkan Tugas dan Fungsi yang Mengikuti Pendidikan dan Pelatihan				69 Orang	69 Orang	139,766,700	139,766,700	139,766,700	Kab. Bojonegoro, Semua Kecamatan, Semua Kelurahan	Dana Transfer Umum-Dana Bagi Hasil		7. Peningkatan konektivitas wilayah melalui infrastruktur yang berkualitas dan ramah lingkungan	Aparatur Pemerintaah	69 Orang	51,216,000	Dinas Perumahan Kawasan Permukiman dan Cipta Karya
1	**04**	**01**	2.06		**Administrasi Umum Perangkat Daerah**	Jumlah administrasi umum yang tersedia	Jenis		Jenis	9 Jenis	9 Jenis	**2,134,183,112**	**1,455,978,898**	**2,083,866,398**						9 Jenis	**1,637,610,403**	
1	04	01	2.06	01	Penyediaan Komponen Instalasi Listrik/Penerangan Bangunan Kantor	Jumlah Paket Komponen Instalasi Listrik/Penerangan Bangunan Kantor yang Disediakan				2 Paket	2 Paket	22,282,000	22,282,000	22,282,000	Kab. Bojonegoro, Semua Kecamatan, Semua Kelurahan	Dana Transfer Umum-Dana Bagi Hasil		7. Peningkatan konektivitas wilayah melalui infrastruktur yang berkualitas dan ramah lingkungan	Aparatur Pemerintah	2 Paket	18,104,900	Dinas Perumahan Kawasan Permukiman dan Cipta Karya

Penetapan Perubahan Rencana Kerja Pemerintah Daerah (RKPD)
Kabupaten Bojonegoro
Tahun 2023

Kode					Urusan/ Bidang Urusan/ Program/ Kegiatan/ Sub Kegiatan	Indikator Program/ Kegiatan/ Sub Kegiatan	Target Akhir Periode RPJMD	Realisasi Capaian RKPD Tahun 2021	Prakiraan Capaian Target RKPD Tahun 2022	Capaian Kinerja dan Kerangka Pendanaan								Kelompok Sasaran	Prakiraan Maju Rencana Tahun 2024		Perangkat Daerah Penanggung Jawab
										Target 2023		Pagu Indikatif			Lokasi	Sumber Dana	Prioritas			Target	Pagu Indikatif	
										Semula	Menjadi	RKPD 2023	APBD 2023	RKPD 2023 Perubahan			Nasional	Daerah				
1	04	01	2.06	02	Penyediaan Peralatan dan Perlengkapan Kantor	Jumlah Paket Peralatan dan Perlengkapan Kantor yang Disediakan				4 Paket	4 Paket	251,345,000	196,400,000	619,900,000	Kab. Bojonegoro, Semua Kecamatan, Semua Kelurahan	Dana Transfer Umum-Dana Bagi Hasil		7. Peningkatan konektivitas wilayah melalui infrastruktur yang berkualitas dan ramah lingkungan	Aparatur Pemerintah	4 Paket	151,890,000	Dinas Perumahan Kawasan Permukiman dan Cipta Karya
1	04	01	2.06	03	Penyediaan Peralatan Rumah Tangga	Jumlah Paket Peralatan Rumah Tangga yang Disediakan				3 Paket	3 Paket	131,545,640	131,545,640	131,545,640	Kab. Bojonegoro, Semua Kecamatan, Semua Kelurahan	Dana Transfer Umum-Dana Bagi Hasil		7. Peningkatan konektivitas wilayah melalui infrastruktur yang berkualitas dan ramah lingkungan	Aparatur Pemerintah	3 Paket	212,846,753	Dinas Perumahan Kawasan Permukiman dan Cipta Karya
1	04	01	2.06	04	Penyediaan Bahan Logistik Kantor	Jumlah Paket Bahan Logistik Kantor yang Disediakan				1 Paket	1 Paket	336,520,000	336,520,000	354,100,000	Kab. Bojonegoro, Semua Kecamatan, Semua Kelurahan	Dana Transfer Umum-Dana Bagi Hasil		7. Peningkatan konektivitas wilayah melalui infrastruktur yang berkualitas dan ramah lingkungan	Aparatur Pemerintah	1 Paket	194,475,000	Dinas Perumahan Kawasan Permukiman dan Cipta Karya
1	04	01	2.06	05	Penyediaan Barang Cetakan dan Penggandaan	Jumlah Paket Barang Cetakan dan Penggandaan yang Disediakan				3 Paket	3 Paket	40,095,000	40,095,000	40,095,000	Kab. Bojonegoro, Semua Kecamatan, Semua Kelurahan	Dana Transfer Umum-Dana Bagi Hasil		7. Peningkatan konektivitas wilayah melalui infrastruktur yang berkualitas dan ramah lingkungan	Aparatur Pemerintah	3 Paket	47,872,000	Dinas Perumahan Kawasan Permukiman dan Cipta Karya
1	04	01	2.06	06	Penyediaan Bahan Bacaan dan Peraturan Perundang-undangan	Jumlah Dokumen Bahan Bacaan dan Peraturan Perundang-Undangan yang Disediakan				36 Dokumen	36 Dokumen	12,960,000	12,960,000	12,960,000	Kab. Bojonegoro, Semua Kecamatan, Semua Kelurahan	Dana Transfer Umum-Dana Bagi Hasil		7. Peningkatan konektivitas wilayah melalui infrastruktur yang berkualitas dan ramah lingkungan	Aparatur Pemerintah	36 Dokumen	10,560,000	Dinas Perumahan Kawasan Permukiman dan Cipta Karya
1	04	01	2.06	07	Penyediaan Bahan/Material	Jumlah Paket Bahan/Material yang Disediakan				1 Paket	1 Paket	4,438,800	4,438,800	4,438,800	Kab. Bojonegoro, Semua Kecamatan, Semua Kelurahan	Dana Transfer Umum-Dana Bagi Hasil		7. Peningkatan konektivitas wilayah melalui infrastruktur yang berkualitas dan ramah lingkungan	Aparatur Pemerintah	1 Paket	45,000,000	Dinas Perumahan Kawasan Permukiman dan Cipta Karya
1	04	01	2.06	09	Penyelenggaraan Rapat Koordinasi dan Konsultasi SKPD	Jumlah Laporan Penyelenggaraan Rapat Koordinasi dan Konsultasi SKPD				20 Laporan	20 Laporan	434,217,500	315,017,500	404,325,000	Kab. Bojonegoro, Semua Kecamatan, Semua Kelurahan	Dana Transfer Umum-Dana Bagi Hasil		7. Peningkatan konektivitas wilayah melalui infrastruktur yang berkualitas dan ramah lingkungan	Aparatur Pemerintah	20 Laporan	412,763,250	Dinas Perumahan Kawasan Permukiman dan Cipta Karya
1	04	01	2.06	11	Dukungan Pelaksanaan Sistem Pemerintahan Berbasis Elektronik pada SKPD	Jumlah Dokumen Dukungan Pelaksanaan Sistem Pemerintahan Berbasis Elektronik pada SKPD				12 Dokumen	12 Dokumen	900,779,172	396,719,958	494,219,958	Kab. Bojonegoro, Semua Kecamatan, Semua Kelurahan	Dana Transfer Umum-Dana Bagi Hasil		7. Peningkatan konektivitas wilayah melalui infrastruktur yang berkualitas dan ramah lingkungan	Aparatur Pemerintah	12 Dokumen	544,098,500	Dinas Perumahan Kawasan Permukiman dan Cipta Karya

Penetapan Perubahan Rencana Kerja Pemerintah Daerah (RKPD)
Kabupaten Bojonegoro
Tahun 2023

Kode					Urusan/ Bidang Urusan/ Program/ Kegiatan/ Sub Kegiatan	Indikator Program/ Kegiatan/ Sub Kegiatan	Target Akhir Periode RPJMD	Realisasi Capaian RKPD Tahun 2021	Prakiraan Capaian Target RKPD Tahun 2022	Capaian Kinerja dan Kerangka Pendanaan								Kelompok Sasaran	Prakiraan Maju Rencana Tahun 2024		Perangkat Daerah Penanggung Jawab
										Target 2023		Pagu Indikatif			Lokasi	Sumber Dana	Prioritas			Target	Pagu Indikatif	
										Semula	Menjadi	RKPD 2023	APBD 2023	RKPD 2023 Perubahan			Nasional	Daerah				
1	**04**	**01**	2.07		**Pengadaan Barang Milik Daerah Penunjang Urusan Pemerintah Daerah**	Jumlah jenis barang milik daerah penunjang urusan pemerintah daerah yang disediakan	Jenis		Jenis	7 Jenis	7 Jenis	**273,778,392**	**273,778,392**	**290,278,392**						7 Jenis	**1,444,845,870**	
1	04	01	2.07	06	Pengadaan Peralatan dan Mesin Lainnya	Jumlah Unit Peralatan dan Mesin Lainnya yang Disediakan				54 Unit	54 Unit	273,778,392	273,778,392	290,278,392	Kab. Bojonegoro, Semua Kecamatan, Semua Kelurahan	Dana Transfer Umum-Dana Bagi Hasil		7. Peningkatan konektivitas wilayah melalui infrastruktur yang berkualitas dan ramah lingkungan	Aparatur Pemerintah	54 Unit	246,816,270	Dinas Perumahan Kawasan Permukiman dan Cipta Karya
1	**04**	**01**	2.08		**Penyediaan Jasa Penunjang Urusan Pemerintahan Daerah**	Jumlah jenis jasa penunjang urusan pemerintahan daerah yang disediakan	Jenis		Jenis	8 Jenis	8 Jenis	**29,075,547,532**	**29,075,547,532**	**30,997,279,773**						8 Jenis	**28,426,242,763**	
1	04	01	2.08	02	Penyediaan Jasa Komunikasi, Sumber Daya Air dan Listrik	Jumlah Laporan Penyediaan Jasa Komunikasi, Sumber Daya Air dan Listrik yang Disediakan				3 Laporan	3 Laporan	27,638,438,476	27,638,438,476	29,560,170,717	Kab. Bojonegoro, Semua Kecamatan, Semua Kelurahan	Dana Transfer Umum-Dana Bagi Hasil		7. Peningkatan konektivitas wilayah melalui infrastruktur yang berkualitas dan ramah lingkungan	Aparatur Pemerintah	3 Laporan	26,533,521,763	Dinas Perumahan Kawasan Permukiman dan Cipta Karya
1	04	01	2.08	04	Penyediaan Jasa Pelayanan Umum Kantor	Jumlah Laporan Penyediaan Jasa Pelayanan Umum Kantor yang Disediakan				12 Laporan	12 Laporan	1,437,109,056	1,437,109,056	1,437,109,056	Kab. Bojonegoro, Semua Kecamatan, Semua Kelurahan	Dana Transfer Umum-Dana Bagi Hasil		7. Peningkatan konektivitas wilayah melalui infrastruktur yang berkualitas dan ramah lingkungan	Aparatur Pemerintah	12 Laporan	1,508,700,000	Dinas Perumahan Kawasan Permukiman dan Cipta Karya
1	**04**	**01**	2.09		**Pemeliharaan Barang Milik Daerah Penunjang Urusan Pemerintahan Daerah**	Jumlah jenis pemeliharaan BMD penunjang urusan pemerintahan daerah	Jenis		Jenis	3 Jenis	3 Jenis	**808,610,000**	**808,610,000**	**1,100,117,047**						3 Jenis	**802,910,000**	
1	04	01	2.09	02	Penyediaan Jasa Pemeliharaan, Biaya Pemeliharaan, Pajak dan Perizinan Kendaraan Dinas Operasional atau Lapangan	Jumlah Kendaraan Dinas Operasional atau Lapangan yang Dipelihara dan dibayarkan Pajak dan Perizinannya				25 Unit	25 Unit	354,700,000	354,700,000	354,700,000	Kab. Bojonegoro, Semua Kecamatan, Semua Kelurahan	Dana Transfer Umum-Dana Bagi Hasil		7. Peningkatan konektivitas wilayah melalui infrastruktur yang berkualitas dan ramah lingkungan	Aparatur Pemeintah	25 Unit	349,000,000	Dinas Perumahan Kawasan Permukiman dan Cipta Karya
1	04	01	2.09	06	Pemeliharaan Peralatan dan Mesin Lainnya	Jumlah Peralatan dan Mesin Lainnya yang Dipelihara				105 Unit	105 Unit	215,810,000	215,810,000	310,600,000	Kab. Bojonegoro, Semua Kecamatan, Semua Kelurahan	Dana Transfer Umum-Dana Bagi Hasil		7. Peningkatan konektivitas wilayah melalui infrastruktur yang berkualitas dan ramah lingkungan	Aparatur Pemeintah	105 Unit	215,810,000	Dinas Perumahan Kawasan Permukiman dan Cipta Karya

Penetapan Perubahan Rencana Kerja Pemerintah Daerah (RKPD)
Kabupaten Bojonegoro
Tahun 2023

Kode					Urusan/ Bidang Urusan/ Program/ Kegiatan/ Sub Kegiatan	Indikator Program/ Kegiatan/ Sub Kegiatan	Target Akhir Periode RPJMD	Realisasi Capaian RKPD Tahun 2021	Prakiraan Capaian Target RKPD Tahun 2022	Capaian Kinerja dan Kerangka Pendanaan								Kelompok Sasaran	Prakiraan Maju Rencana Tahun 2024		Perangkat Daerah Penanggung Jawab
										Target 2023		Pagu Indikatif			Lokasi	Sumber Dana	Prioritas			Target	Pagu Indikatif	
										Semula	Menjadi	RKPD 2023	APBD 2023	RKPD 2023 Perubahan			Nasional	Daerah				
1	04	01	2.09	09	Pemeliharaan/Rehabilitasi Gedung Kantor dan Bangunan Lainnya	Jumlah Gedung Kantor dan Bangunan Lainnya yang Dipelihara/Direhabilitasi				1 Unit	1 Unit	238,100,000	238,100,000	434,817,047	Kab. Bojonegoro, Semua Kecamatan, Semua Kelurahan	Dana Transfer Umum-Dana Bagi Hasil		7. Peningkatan konektivitas wilayah melalui infrastruktur yang berkualitas dan ramah lingkungan	Aparatur Pemeintah	1 Unit	238,100,000	Dinas Perumahan Kawasan Permukiman dan Cipta Karya
1	**04**	**02**			**PROGRAM PENGEMBANGAN PERUMAHAN**							**2,100,000,000**	**3,499,998,810**	**499,998,810**							**2,599,998,810**	
1	**04**	**02**	2.03		**Pembangunan dan Rehabilitasi Rumah Korban Bencana atau Relokasi Program Kabupaten/Kota**							**0**	**499,998,810**	**499,998,810**							**499,998,810**	
1	04	02	2.03	01	Rehabilitasi Rumah bagi Korban Bencana	Jumlah Rumah Korban Bencana Kabupaten/Kota yang Terehabilitasi				20 Unit Rumah	20 Unit Rumah	0	499,998,810	499,998,810	Kab. Bojonegoro, Semua Kecamatan, Semua Kelurahan	Dana Transfer Umum-Dana Bagi Hasil		7. Peningkatan konektivitas wilayah melalui infrastruktur yang berkualitas dan ramah lingkungan		20 Unit Rumah	499,998,810	Dinas Perumahan Kawasan Permukiman dan Cipta Karya
1	**04**	**02**	2.06		**Penerbitan Izin Pembangunan dan Pengembangan Perumahan**	Jumlah laporan hasil koordinasi dan sinkronisasi kerjasama Pemerintah Daerah dengan Badan Usaha (KPDBU) Perumahan Umum/Rumah Susun Umum	Unit		Unit	200 Unit	200 Unit	**2,100,000,000**	**3,000,000,000**	**0**						200 Unit	**2,100,000,000**	
1	04	02	2.06	04	Koordinasi dan Sinkronisasi Kerja Sama Pemerintah Daerah dengan Badan Usaha (KPDBU) Perumahan Umum/Rumah Susun Umum	Jumlah Laporan Hasil Koordinasi dan Sinkronisasi Kerja Sama Pemerintah Daerah dengan Badan Usaha (KPDBU) Perumahan Umum/Rumah Susun Umum				1 Laporan	1 Laporan	2,100,000,000	3,000,000,000	0	Kab. Bojonegoro, Semua Kecamatan, Semua Kelurahan	Dana Transfer Umum-Dana Bagi Hasil		7. Peningkatan konektivitas wilayah melalui infrastruktur yang berkualitas dan ramah lingkungan	Masyarakat	1 Laporan	2,100,000,000	Dinas Perumahan Kawasan Permukiman dan Cipta Karya
1	**04**	**03**			**PROGRAM KAWASAN PERMUKIMAN**	Persentase rumah layak huni yang tersedia	%		%	99,84 %	99,84 %	**16,463,290,000**	**11,463,290,000**	**83,891,469,800**						99,84 %	**60,140,200,000**	
1	**04**	**03**	2.03		**Peningkatan Kualitas Kawasan Permukiman Kumuh dengan Luas di Bawah 10 (Sepuluh) Ha**	Jumlah rumah layak huni yang tersedia	Unit		Unit	22493 Unit	22493 Unit	**16,463,290,000**	**11,463,290,000**	**83,891,469,800**						22493 Unit	**60,140,200,000**	

Penetapan Perubahan Rencana Kerja Pemerintah Daerah (RKPD)
Kabupaten Bojonegoro
Tahun 2023

Kode					Urusan/ Bidang Urusan/ Program/ Kegiatan/ Sub Kegiatan	Indikator Program/ Kegiatan/ Sub Kegiatan	Target Akhir Periode RPJMD	Realisasi Capaian RKPD Tahun 2021	Prakiraan Capaian Target RKPD Tahun 2022	Capaian Kinerja dan Kerangka Pendanaan								Kelompok Sasaran	Prakiraan Maju Rencana Tahun 2024		Perangkat Daerah Penanggung Jawab
										Target 2023		Pagu Indikatif			Lokasi	Sumber Dana	Prioritas			Target	Pagu Indikatif	
										Semula	Menjadi	RKPD 2023	APBD 2023	RKPD 2023 Perubahan			Nasional	Daerah				
1	04	03	2.03	02	Perbaikan Rumah Tidak Layak Huni	Jumlah Rumah Tidak Layak Huni yang Diperbaiki				4527 Unit Rumah	4527 Unit Rumah	16,463,290,000	11,463,290,000	83,891,469,800	Kab. Bojonegoro, Ngraho, Luwihaji Kab. Bojonegoro, Ngraho, Ngampon Kab. Bojonegoro, Ngraho, Mojorejo Kab. Bojonegoro, Ngraho, Kalirejo Kab. Bojonegoro, Ngraho, Tapelan Kab. Bojonegoro, Ngraho, Tanggungan Kab. Bojonegoro, Ngraho, Payaman Kab. Bojonegoro, Dander, Sumberarum Kab. Bojonegoro, Dander, Kunci Kab. Bojonegoro, Dander, Jatiblimbing Kab. Bojonegoro, Dander, Sendangrejo Kab. Bojonegoro, Dander, Karangsono Kab. Bojonegoro, Dander, Ngumpakdalem Kab. Bojonegoro, Kedungadem, Pejok	Dana Transfer Umum-Dana Bagi Hasil Dana Transfer Khusus-Dana Alokasi Khusus Fisik		7. Peningkatan konektivitas wilayah melalui infrastruktur yang berkualitas dan ramah lingkungan 7. Peningkatan konektivitas wilayah melalui infrastruktur yang berkualitas dan ramah lingkungan	Masyarakat	4527 Unit Rumah	60,140,200,000	Dinas Perumahan Kawasan Permukiman dan Cipta Karya

Penetapan Perubahan Rencana Kerja Pemerintah Daerah (RKPD)
Kabupaten Bojonegoro
Tahun 2023

Kode	Urusan/ Bidang Urusan/ Program/ Kegiatan/ Sub Kegiatan	Indikator Program/ Kegiatan/ Sub Kegiatan	Target Akhir Periode RPJMD	Realisasi Capaian RKPD Tahun 2021	Prakiraan Capaian Target RKPD Tahun 2022	Capaian Kinerja dan Kerangka Pendanaan									Kelompok Sasaran	Prakiraan Maju Rencana Tahun 2024		Perangkat Daerah Penanggung Jawab
						Target 2023		Pagu Indikatif			Lokasi	Sumber Dana	Prioritas			Target	Pagu Indikatif	
						Semula	Menjadi	RKPD 2023	APBD 2023	RKPD 2023 Perubahan			Nasional	Daerah				
											Kab. Bojonegoro, Kedungadem, Dayukidul Kab. Bojonegoro, Kedungadem, Panjang Kab. Bojonegoro, Kedungadem, Kepohkidul Kab. Bojonegoro, Kedungadem, Geger Kab. Bojonegoro, Kedungadem, Sidorejo Kab. Bojonegoro, Kedungadem, Mojorejo Kab. Bojonegoro, Baureno, Blongsong Kab. Bojonegoro, Baureno, Banjaran Kab. Bojonegoro, Baureno, Pomahan Kab. Bojonegoro, Kanor, Samberan Kab. Bojonegoro, Kanor, Caruban Kab. Bojonegoro, Kanor, Temu Kab. Bojonegoro, Kanor, Simorejo Kab. Bojonegoro, Kanor, Nglarangan						

Penetapan Perubahan Rencana Kerja Pemerintah Daerah (RKPD)
Kabupaten Bojonegoro
Tahun 2023

Kode					Urusan/ Bidang Urusan/ Program/ Kegiatan/ Sub Kegiatan	Indikator Program/ Kegiatan/ Sub Kegiatan	Target Akhir Periode RPJMD	Realisasi Capaian RKPD Tahun 2021	Prakiraan Capaian Target RKPD Tahun 2022	Capaian Kinerja dan Kerangka Pendanaan								Kelompok Sasaran	Prakiraan Maju Rencana Tahun 2024		Perangkat Daerah Penanggung Jawab
										Target 2023		Pagu Indikatif			Lokasi	Sumber Dana	Prioritas			Target	Pagu Indikatif	
										Semula	Menjadi	RKPD 2023	APBD 2023	RKPD 2023 Perubahan			Nasional	Daerah				
															Kab. Bojonegoro, Balen, Sidobandung Kab. Bojonegoro, Balen, Lengkong Kab. Bojonegoro, Balen, Sekaran Kab. Bojonegoro, Kapas, Bendo Kab. Bojonegoro, Kapas, Sambiroto Kab. Bojonegoro, Kalitidu, Talok Kab. Bojonegoro, Purwosari, Kaliombo Kab. Bojonegoro, Gondang, Jari Kab. Bojonegoro, Gondang, Sambongrejo Kab. Bojonegoro, Gondang, Pajeng Kab. Bojonegoro, Gondang, Senganten						
2					**URUSAN PEMERINTAHAN WAJIB YANG TIDAK BERKAITAN DENGAN PELAYANAN DASAR**																
2	**10**				**URUSAN PEMERINTAHAN BIDANG PERTANAHAN**							**4,558,016,733**	**503,016,000**	**20,777,616,000**							**42,390,016,732**	
2	**10**	**04**			**PROGRAM PENYELESAIAN SENGKETA TANAH GARAPAN**	Persentase sengketa tanah yang terfasilitasi	%		%	100 %	100 %	**4,558,016,733**	**503,016,000**	**20,777,616,000**					100 %	**42,390,016,732**	
2	**10**	**04**	2.01		**Penyelesaian Sengketa Tanah Garapan dalam Daerah Kabupaten/Kota**	Jumlah sengketa tanah garapan yang terfasilitasi	Kasus		Kasus	2 Kasus	2 Kasus	**4,558,016,733**	**503,016,000**	**20,777,616,000**					2 Kasus	**42,390,016,732**	

Penetapan Perubahan Rencana Kerja Pemerintah Daerah (RKPD)
Kabupaten Bojonegoro
Tahun 2023

Kode					Urusan/ Bidang Urusan/ Program/ Kegiatan/ Sub Kegiatan	Indikator Program/ Kegiatan/ Sub Kegiatan	Target Akhir Periode RPJMD	Realisasi Capaian RKPD Tahun 2021	Prakiraan Capaian Target RKPD Tahun 2022	Capaian Kinerja dan Kerangka Pendanaan								Kelompok Sasaran	Prakiraan Maju Rencana Tahun 2024		Perangkat Daerah Penanggung Jawab
										Target 2023		Pagu Indikatif			Lokasi	Sumber Dana	Prioritas			Target	Pagu Indikatif	
										Semula	Menjadi	RKPD 2023	APBD 2023	RKPD 2023 Perubahan			Nasional	Daerah				
2	10	04	2.01	01	Inventarisasi Sengketa, Konflik, dan Perkara Pertanahan dalam 1 (satu) Daerah Kabupaten/Kota	Jumlah Data Sengketa, Konflik dan Perkara dalam 1 (Satu) Daerah Kabupaten/Kota				2 Dokumen	2 Dokumen	4,558,016,733	503,016,000	20,777,616,000	Kab. Bojonegoro, Semua Kecamatan, Semua Kelurahan	Dana Transfer Umum-Dana Bagi Hasil		7. Peningkatan konektivitas wilayah melalui infrastruktur yang berkualitas dan ramah lingkungan	0	2 Dokumen	42,390,016,732	Dinas Perumahan Kawasan Permukiman dan Cipta Karya
1					**URUSAN PEMERINTAHAN WAJIB YANG BERKAITAN DENGAN PELAYANAN DASAR**																	
1	**05**				**URUSAN PEMERINTAHAN BIDANG KETENTERAMAN DAN KETERTIBAN UMUM SERTA PERLINDUNGAN MASYARAKAT**							**15,881,284,125**	**17,589,119,230**	**18,226,953,704**							**27,439,177,849**	
1	**05**	**01**			**PROGRAM PENUNJANG URUSAN PEMERINTAHAN DAERAH KABUPATEN/KOTA**	rata rata capaian kegiatan penunjang urusan pemerintahan daerah	%		%	100 %	100 %	**6,984,609,155**	**6,963,609,155**	**7,180,410,957**						100 %	**7,455,664,929**	
1	**05**	**01**	2.01		**Perencanaan, Penganggaran, dan Evaluasi Kinerja Perangkat Daerah**	jumlah dokumen yang disusun	dokumen		dokumen	40 dokumen	40 dokumen	**50,760,000**	**50,760,000**	**50,760,000**						40 dokumen	**50,760,000**	
1	05	01	2.01	01	Penyusunan Dokumen Perencanaan Perangkat Daerah	Jumlah Dokumen Perencanaan Perangkat Daerah				10 Dokumen	10 Dokumen	10,251,000	10,251,000	10,251,000	Kab. Bojonegoro, Semua Kecamatan, Semua Kelurahan	Dana Transfer Umum-Dana Bagi Hasil		1. Peningkatan ketentraman, ketertiban umum yang berlandaskan nilai-nilai religius dan kearifan lokal	Dokumen perencanaan dan laporan	10 Dokumen	10,251,000	Satuan Polisi Pamong Praja
1	05	01	2.01	06	Koordinasi dan Penyusunan Laporan Capaian Kinerja dan Ikhtisar Realisasi Kinerja SKPD	Jumlah Laporan Capaian Kinerja dan Ikhtisar Realisasi Kinerja SKPD dan Laporan Hasil Koordinasi Penyusunan Laporan Capaian Kinerja dan Ikhtisar Realisasi Kinerja SKPD				10 Laporan	10 Laporan	40,509,000	40,509,000	40,509,000	Kab. Bojonegoro, Semua Kecamatan, Semua Kelurahan	Dana Transfer Umum-Dana Bagi Hasil		1. Peningkatan ketentraman, ketertiban umum yang berlandaskan nilai-nilai religius dan kearifan lokal	Dokumen perencanaan dan laporan	10 Laporan	40,509,000	Satuan Polisi Pamong Praja
1	**05**	**01**	2.02		**Administrasi Keuangan Perangkat Daerah**	jumlah laporan keuangan yang disusun	laporan		laporan	12 laporan	12 laporan	**6,188,472,205**	**6,167,472,205**	**6,172,625,007**						12 laporan	**6,756,660,929**	

Penetapan Perubahan Rencana Kerja Pemerintah Daerah (RKPD)
Kabupaten Bojonegoro
Tahun 2023

Kode					Urusan/ Bidang Urusan/ Program/ Kegiatan/ Sub Kegiatan	Indikator Program/ Kegiatan/ Sub Kegiatan	Target Akhir Periode RPJMD	Realisasi Capaian RKPD Tahun 2021	Prakiraan Capaian Target RKPD Tahun 2022	Capaian Kinerja dan Kerangka Pendanaan								Kelompok Sasaran	Prakiraan Maju Rencana Tahun 2024		Perangkat Daerah Penanggung Jawab
										Target 2023		Pagu Indikatif			Lokasi	Sumber Dana	Prioritas			Target	Pagu Indikatif	
										Semula	Menjadi	RKPD 2023	APBD 2023	RKPD 2023 Perubahan			Nasional	Daerah				
1	05	01	2.02	01	Penyediaan Gaji dan Tunjangan ASN	Jumlah Orang yang Menerima Gaji dan Tunjangan ASN				55 Orang/bulan	55 Orang/bulan	5,955,152,205	5,955,152,205	5,986,244,007	Kab. Bojonegoro, Semua Kecamatan, Semua Kelurahan	Dana Transfer Umum-Dana Bagi Hasil DAU Tambahan Dukungan Pendanaan atas Kebijakan Penggajian Pegawai Pemerintah dengan Perjanjian Kerja		1. Peningkatan ketentraman, ketertiban umum yang berlandaskan nilai-nilai religius dan kearifan lokal 1. Peningkatan ketentraman, ketertiban umum yang berlandaskan nilai-nilai religius dan kearifan lokal	Laporan Keuangan	55 Orang/bulan	6,551,641,829	Satuan Polisi Pamong Praja
1	05	01	2.02	02	Penyediaan Administrasi Pelaksanaan Tugas ASN	Jumlah Dokumen Hasil Penyediaan Administrasi Pelaksanaan Tugas ASN				12 Dokumen	11 Dokumen	233,320,000	212,320,000	186,381,000	Kab. Bojonegoro, Semua Kecamatan, Semua Kelurahan	Dana Transfer Umum-Dana Bagi Hasil		1. Peningkatan ketentraman, ketertiban umum yang berlandaskan nilai-nilai religius dan kearifan lokal 1. Peningkatan ketentraman, ketertiban umum yang berlandaskan nilai-nilai religius dan kearifan lokal	Laporan Keuangan	11 Dokumen	205,019,100	Satuan Polisi Pamong Praja
1	**05**	**01**	2.05		**Administrasi Kepegawaian Perangkat Daerah**	jumlah laporan administrasi kepegawaian yang disusun	laporan		laporan	6 laporan	6 laporan	**212,818,600**	**212,818,600**	**376,774,100**						6 laporan	**225,090,000**	
1	05	01	2.05	02	Pengadaan Pakaian Dinas beserta Atribut Kelengkapannya	Jumlah Paket Pakaian Dinas beserta Atribut Kelengkapan				245 Paket	245 Paket	195,297,600	195,297,600	354,905,600	Kab. Bojonegoro, Semua Kecamatan, Semua Kelurahan	Dana Transfer Umum-Dana Bagi Hasil		1. Peningkatan ketentraman, ketertiban umum yang berlandaskan nilai-nilai religius dan kearifan lokal	Laporan Kepegawaian	245 Paket	195,255,000	Satuan Polisi Pamong Praja
1	05	01	2.05	05	Monitoring, Evaluasi, dan Penilaian Kinerja Pegawai	Jumlah Dokumen Monitoring, Evaluasi, dan Penilaian Kinerja Pegawai				2 Dokumen	2 Dokumen	10,410,000	10,410,000	14,757,500	Kab. Bojonegoro, Semua Kecamatan, Semua Kelurahan	Dana Transfer Umum-Dana Bagi Hasil		1. Peningkatan ketentraman, ketertiban umum yang berlandaskan nilai-nilai religius dan kearifan lokal	Laporan Kepegawaian	2 Dokumen	9,835,000	Satuan Polisi Pamong Praja

Penetapan Perubahan Rencana Kerja Pemerintah Daerah (RKPD)
Kabupaten Bojonegoro
Tahun 2023

Kode					Urusan/ Bidang Urusan/ Program/ Kegiatan/ Sub Kegiatan	Indikator Program/ Kegiatan/ Sub Kegiatan	Target Akhir Periode RPJMD	Realisasi Capaian RKPD Tahun 2021	Prakiraan Capaian Target RKPD Tahun 2022	Capaian Kinerja dan Kerangka Pendanaan								Kelompok Sasaran	Prakiraan Maju Rencana Tahun 2024		Perangkat Daerah Penanggung Jawab
										Target 2023		Pagu Indikatif			Lokasi	Sumber Dana	Prioritas			Target	Pagu Indikatif	
										Semula	Menjadi	RKPD 2023	APBD 2023	RKPD 2023 Perubahan			Nasional	Daerah				
1	05	01	2.05	10	Sosialisasi Peraturan Perundang-Undangan	Jumlah Orang yang Mengikuti Sosialisasi Peraturan Perundang-Undangan				28 Orang	28 Orang	7,111,000	7,111,000	7,111,000	Kab. Bojonegoro, Semua Kecamatan, Semua Kelurahan	Dana Transfer Umum-Dana Bagi Hasil		1. Peningkatan ketentraman, ketertiban umum yang berlandaskan nilai-nilai religius dan kearifan lokal	Laporan Kepegawaian	28 Orang	20,000,000	Satuan Polisi Pamong Praja
1	**05**	**01**	2.06		**Administrasi Umum Perangkat Daerah**	jumlah laporan administrasi umum yang disusun	laporan		laporan	12 laporan	12 laporan	**271,576,900**	**271,576,900**	**339,510,400**						12 laporan	**200,284,000**	
1	05	01	2.06	01	Penyediaan Komponen Instalasi Listrik/Penerangan Bangunan Kantor	Jumlah Paket Komponen Instalasi Listrik/Penerangan Bangunan Kantor yang Disediakan				1 Paket	1 Paket	4,759,000	4,759,000	4,759,000	Kab. Bojonegoro, Semua Kecamatan, Semua Kelurahan	Dana Transfer Umum-Dana Bagi Hasil		1. Peningkatan ketentraman, ketertiban umum yang berlandaskan nilai-nilai religius dan kearifan lokal	Laporan administrasi umum	1 Paket	4,759,000	Satuan Polisi Pamong Praja
1	05	01	2.06	02	Penyediaan Peralatan dan Perlengkapan Kantor	Jumlah Paket Peralatan dan Perlengkapan Kantor yang Disediakan				5 Paket	5 Paket	48,006,400	48,006,400	46,316,400	Kab. Bojonegoro, Semua Kecamatan, Semua Kelurahan	Dana Transfer Umum-Dana Bagi Hasil			Laporan administrasi umum	5 Paket	48,000,000	Satuan Polisi Pamong Praja
1	05	01	2.06	03	Penyediaan Peralatan Rumah Tangga	Jumlah Paket Peralatan Rumah Tangga yang Disediakan				1 Paket	1 Paket	16,371,000	16,371,000	16,371,000	Kab. Bojonegoro, Semua Kecamatan, Semua Kelurahan	Dana Transfer Umum-Dana Bagi Hasil		1. Peningkatan ketentraman, ketertiban umum yang berlandaskan nilai-nilai religius dan kearifan lokal	Laporan administrasi umum	1 Paket	16,371,000	Satuan Polisi Pamong Praja
1	05	01	2.06	04	Penyediaan Bahan Logistik Kantor	Jumlah Paket Bahan Logistik Kantor yang Disediakan				1 Paket	1 Paket	56,512,500	56,512,500	69,375,000	Kab. Bojonegoro, Semua Kecamatan, Semua Kelurahan	Dana Transfer Umum-Dana Bagi Hasil		1. Peningkatan ketentraman, ketertiban umum yang berlandaskan nilai-nilai religius dan kearifan lokal	Laporan administrasi umum	1 Paket	13,930,000	Satuan Polisi Pamong Praja
1	05	01	2.06	05	Penyediaan Barang Cetakan dan Penggandaan	Jumlah Paket Barang Cetakan dan Penggandaan yang Disediakan				2 Paket	2 Paket	30,546,000	30,546,000	55,046,000	Kab. Bojonegoro, Bojonegoro, Kadipaten	Dana Transfer Umum-Dana Bagi Hasil		1. Peningkatan ketentraman, ketertiban umum yang berlandaskan nilai-nilai religius dan kearifan lokal	Laporan administrasi umum	2 Paket	30,546,000	Satuan Polisi Pamong Praja

Penetapan Perubahan Rencana Kerja Pemerintah Daerah (RKPD)
Kabupaten Bojonegoro
Tahun 2023

Kode					Urusan/ Bidang Urusan/ Program/ Kegiatan/ Sub Kegiatan	Indikator Program/ Kegiatan/ Sub Kegiatan	Target Akhir Periode RPJMD	Realisasi Capaian RKPD Tahun 2021	Prakiraan Capaian Target RKPD Tahun 2022	Capaian Kinerja dan Kerangka Pendanaan								Kelompok Sasaran	Prakiraan Maju Rencana Tahun 2024		Perangkat Daerah Penanggung Jawab
										Target 2023		Pagu Indikatif			Lokasi	Sumber Dana	Prioritas			Target	Pagu Indikatif	
										Semula	Menjadi	RKPD 2023	APBD 2023	RKPD 2023 Perubahan			Nasional	Daerah				
1	05	01	2.06	06	Penyediaan Bahan Bacaan dan Peraturan Perundang-undangan	Jumlah Dokumen Bahan Bacaan dan Peraturan Perundang-Undangan yang Disediakan				1 Dokumen	1 Dokumen	1,650,000	1,650,000	1,650,000	Kab. Bojonegoro, Semua Kecamatan, Semua Kelurahan	Dana Transfer Umum-Dana Bagi Hasil		1. Peningkatan ketentraman, ketertiban umum yang berlandaskan nilai-nilai religius dan kearifan lokal	Laporan administrasi umum	1 Dokumen	600,000	Satuan Polisi Pamong Praja
1	05	01	2.06	08	Fasilitasi Kunjungan Tamu	Jumlah Laporan Fasilitasi Kunjungan Tamu				5 Laporan	5 Laporan	15,780,000	15,780,000	19,040,000	Kab. Bojonegoro, Semua Kecamatan, Semua Kelurahan	Dana Transfer Umum-Dana Bagi Hasil		1. Peningkatan ketentraman, ketertiban umum yang berlandaskan nilai-nilai religius dan kearifan lokal	Laporan administrasi umum	5 Laporan	2,250,000	Satuan Polisi Pamong Praja
1	05	01	2.06	09	Penyelenggaraan Rapat Koordinasi dan Konsultasi SKPD	Jumlah Laporan Penyelenggaraan Rapat Koordinasi dan Konsultasi SKPD				30 Laporan	30 Laporan	97,952,000	97,952,000	126,953,000	Kab. Bojonegoro, Semua Kecamatan, Semua Kelurahan	Dana Transfer Umum-Dana Bagi Hasil		1. Peningkatan ketentraman, ketertiban umum yang berlandaskan nilai-nilai religius dan kearifan lokal	Laporan administrasi umum	30 Laporan	83,828,000	Satuan Polisi Pamong Praja
1	**05**	**01**	2.08		**Penyediaan Jasa Penunjang Urusan Pemerintahan Daerah**	jumlah jenis jasa penunjang pemerintah daerah yang disediakan	jenis		jenis	2 jenis	2 jenis	**86,474,000**	**86,474,000**	**86,474,000**						2 jenis	**70,050,000**	
1	05	01	2.08	02	Penyediaan Jasa Komunikasi, Sumber Daya Air dan Listrik	Jumlah Laporan Penyediaan Jasa Komunikasi, Sumber Daya Air dan Listrik yang Disediakan				12 Laporan	12 Laporan	14,400,000	14,400,000	14,400,000	Kab. Bojonegoro, Semua Kecamatan, Semua Kelurahan	Dana Transfer Umum-Dana Bagi Hasil		1. Peningkatan ketentraman, ketertiban umum yang berlandaskan nilai-nilai religius dan kearifan lokal	Penyedia jasa komunikasi dan pelayanan umum kantor	12 Laporan	22,200,000	Satuan Polisi Pamong Praja
1	05	01	2.08	04	Penyediaan Jasa Pelayanan Umum Kantor	Jumlah Laporan Penyediaan Jasa Pelayanan Umum Kantor yang Disediakan				12 Laporan	12 Laporan	72,074,000	72,074,000	72,074,000	Kab. Bojonegoro, Semua Kecamatan, Semua Kelurahan	Dana Transfer Umum-Dana Bagi Hasil		1. Peningkatan ketentraman, ketertiban umum yang berlandaskan nilai-nilai religius dan kearifan lokal	Penyedia jasa komunikasi dan pelayanan umum kantor	12 Laporan	47,850,000	Satuan Polisi Pamong Praja
1	**05**	**01**	2.09		**Pemeliharaan Barang Milik Daerah Penunjang Urusan Pemerintahan Daerah**	jumlah jenis pemeliharaan barang milik daerah yang disediakan	jenis		jenis	2 jenis	2 jenis	**174,507,450**	**174,507,450**	**154,267,450**						2 jenis	**152,820,000**	

Penetapan Perubahan Rencana Kerja Pemerintah Daerah (RKPD)
Kabupaten Bojonegoro
Tahun 2023

Kode					Urusan/ Bidang Urusan/ Program/ Kegiatan/ Sub Kegiatan	Indikator Program/ Kegiatan/ Sub Kegiatan	Target Akhir Periode RPJMD	Realisasi Capaian RKPD Tahun 2021	Prakiraan Capaian Target RKPD Tahun 2022	Capaian Kinerja dan Kerangka Pendanaan								Kelompok Sasaran	Prakiraan Maju Rencana Tahun 2024		Perangkat Daerah Penanggung Jawab
										Target 2023		Pagu Indikatif			Lokasi	Sumber Dana	Prioritas			Target	Pagu Indikatif	
										Semula	Menjadi	RKPD 2023	APBD 2023	RKPD 2023 Perubahan			Nasional	Daerah				
1	05	01	2.09	02	Penyediaan Jasa Pemeliharaan, Biaya Pemeliharaan, Pajak dan Perizinan Kendaraan Dinas Operasional atau Lapangan	Jumlah Kendaraan Dinas Operasional atau Lapangan yang Dipelihara dan dibayarkan Pajak dan Perizinannya				11 Unit	11 Unit	157,807,450	157,807,450	137,567,450	Kab. Bojonegoro, Semua Kecamatan, Semua Kelurahan	Dana Transfer Umum-Dana Bagi Hasil		1. Peningkatan ketentraman, ketertiban umum yang berlandaskan nilai-nilai religius dan kearifan lokal	Kendaraan Operasional dan Peralatan/ perlengkapan kantor	11 Unit	136,320,000	Satuan Polisi Pamong Praja
1	05	01	2.09	06	Pemeliharaan Peralatan dan Mesin Lainnya	Jumlah Peralatan dan Mesin Lainnya yang Dipelihara				6 Unit	6 Unit	16,700,000	16,700,000	16,700,000	Kab. Bojonegoro, Semua Kecamatan, Semua Kelurahan	Dana Transfer Umum-Dana Bagi Hasil		1. Peningkatan ketentraman, ketertiban umum yang berlandaskan nilai-nilai religius dan kearifan lokal	Kendaraan Operasional dan Peralatan/ perlengkapan kantor	6 Unit	16,500,000	Satuan Polisi Pamong Praja
1	**05**	**02**			**PROGRAM PENINGKATAN KETENTERAMAN DAN KETERTIBAN UMUM**	persentase penanganan aduan gangguan trantibum	%		%	100 %	100 %	**8,896,674,970**	**10,625,510,075**	**11,046,542,747**						100 %	**19,983,512,920**	
1	**05**	**02**	2.01		**Penanganan Gangguan Ketenteraman dan Ketertiban Umum dalam 1 (Satu) Daerah Kabupaten/Kota**	jumlah aduan gangguan trantibum yang ditangani	aduan		aduan	195 aduan	195 aduan	**8,615,318,970**	**8,333,266,970**	**9,043,848,592**						195 aduan	**19,702,156,920**	
1	05	02	2.01	01	Pencegahan Gangguan Ketenteraman dan Ketertiban Umum Melalui Deteksi Dini dan Cegah Dini, Pembinaan dan Penyuluhan, Pelaksanaan Patroli, Pengamanan, dan Pengawalan	Jumlah Kasus Gangguan Ketenteraman dan Ketertiban Umum yang Dicegah Melalui Deteksi Dini dan Cegah Dini, Pembinaan dan Penyuluhan, Pelaksanaan Patroli, Pengamanan, dan Pengawalan				730 Kasus	730 Kasus	949,315,100	823,315,100	826,275,100	Kab. Bojonegoro, Semua Kecamatan, Semua Kelurahan	Dana Transfer Umum-Dana Bagi Hasil		1. Peningkatan ketentraman, ketertiban umum yang berlandaskan nilai-nilai religius dan kearifan lokal	Anggota Satpol PP, Anggota Satlinmas Desa/ Kelurahan, Masyarakat pengguna layanan dan atau pelanggar Perda/ Perkada	730 Kasus	1,718,890,000	Satuan Polisi Pamong Praja
1	05	02	2.01	02	Penindakan Atas Gangguan Ketenteraman dan Ketertiban Umum berdasarkan Perda dan Perkada Melalui Penertiban dan Penanganan Unjuk Rasa dan Kerusuhan Massa	Jumlah Kasus Gangguan Ketenteraman dan Ketertiban Umum berdasarkan Perda dan Perkada Melalui Penertiban dan Penanganan Unjuk Rasa dan Kerusuhan Massa yang Dilakukan Penindakan				365 Kasus	365 Kasus	4,882,021,820	4,882,021,820	5,078,140,092	Kab. Bojonegoro, Semua Kecamatan, Semua Kelurahan	Dana Transfer Umum-Dana Bagi Hasil		1. Peningkatan ketentraman, ketertiban umum yang berlandaskan nilai-nilai religius dan kearifan lokal	Anggota Satpol PP, Anggota Satlinmas Desa/ Kelurahan, Masyarakat pengguna layanan dan atau pelanggar Perda/ Perkada	365 Kasus	4,504,599,920	Satuan Polisi Pamong Praja

Penetapan Perubahan Rencana Kerja Pemerintah Daerah (RKPD)
Kabupaten Bojonegoro
Tahun 2023

Kode					Urusan/ Bidang Urusan/ Program/ Kegiatan/ Sub Kegiatan	Indikator Program/ Kegiatan/ Sub Kegiatan	Target Akhir Periode RPJMD	Realisasi Capaian RKPD Tahun 2021	Prakiraan Capaian Target RKPD Tahun 2022	Capaian Kinerja dan Kerangka Pendanaan								Kelompok Sasaran	Prakiraan Maju Rencana Tahun 2024		Perangkat Daerah Penanggung Jawab
										Target 2023		Pagu Indikatif			Lokasi	Sumber Dana	Prioritas			Target	Pagu Indikatif	
										Semula	Menjadi	RKPD 2023	APBD 2023	RKPD 2023 Perubahan			Nasional	Daerah				
1	05	02	2.01	03	Koordinasi Penyelenggaraan Ketentraman dan Ketertiban Umum serta Perlindungan Masyarakat Tingkat Kabupaten/Kota	Jumlah Dokumen Hasil Pelaksanaan Koordinasi Penyelenggaraan Ketenteraman, Ketertiban Umum dan Perlindungan Masyarakat Tingkat Kabupaten/Kota				2 Dokumen	2 Dokumen	35,482,000	35,482,000	35,482,000	Kab. Bojonegoro, Semua Kecamatan, Semua Kelurahan	Dana Transfer Umum-Dana Bagi Hasil		1. Peningkatan ketentraman, ketertiban umum yang berlandaskan nilai-nilai religius dan kearifan lokal	Anggota Satpol PP, Anggota Satlinmas Desa/ Kelurahan, Masyarakat pengguna layanan dan atau pelanggar Perda/ Perkada	2 Dokumen	35,482,000	Satuan Polisi Pamong Praja
1	05	02	2.01	04	Pemberdayaan Perlindungan Masyarakat dalam rangka Ketentraman dan Ketertiban Umum	Jumlah Dokumen yang Memuat Hasil Pemberdayaan Perlindungan Masyarakat dalam rangka Ketenteraman dan Ketertiban Umum				3 Dokumen	3 Dokumen	414,054,000	258,002,000	629,931,000	Kab. Bojonegoro, Semua Kecamatan, Semua Kelurahan	Dana Transfer Umum-Dana Bagi Hasil		1. Peningkatan ketentraman, ketertiban umum yang berlandaskan nilai-nilai religius dan kearifan lokal	Anggota Satpol PP, Anggota Satlinmas Desa/ Kelurahan, Masyarakat pengguna layanan dan atau pelanggar Perda/ Perkada	3 Dokumen	4,763,854,000	Satuan Polisi Pamong Praja
1	05	02	2.01	05	Peningkatan Kapasitas SDM Satuan Polisi Pamongpraja dan Satuan Perlindungan Masyarakat Termasuk dalam Pelaksanaan Tugas yang Bernuansa Hak Asasi Manusia	Jumlah SDM Satuan Polisi Pamongpraja dan Satuan Perlindungan Masyarakat yang Ditingkatkan Kapasitasnya				175 Orang	175 Orang	158,747,950	158,747,950	323,122,300	Kab. Bojonegoro, Semua Kecamatan, Semua Kelurahan	Dana Transfer Umum-Dana Bagi Hasil		1. Peningkatan ketentraman, ketertiban umum yang berlandaskan nilai-nilai religius dan kearifan lokal	Anggota Satpol PP, Anggota Satlinmas Desa/ Kelurahan, Masyarakat pengguna layanan dan atau pelanggar Perda/ Perkada	175 Orang	112,508,000	Satuan Polisi Pamong Praja
1	05	02	2.01	06	Kerja Sama antar Lembaga dan Kemitraan dalam Teknik Pencegahan dan Penanganan Gangguan Ketentraman dan Ketertiban Umum	Jumlah Dokumen Hasil Pelaksanaan Kerja Sama antar Lembaga dan Kemitraandalam Teknik Pencegahan Kejahatan				24 Dokumen	24 Dokumen	2,155,000,000	2,155,000,000	2,130,200,000	Kab. Bojonegoro, Semua Kecamatan, Semua Kelurahan	Dana Transfer Umum-Dana Bagi Hasil		1. Peningkatan ketentraman, ketertiban umum yang berlandaskan nilai-nilai religius dan kearifan lokal	Anggota Satpol PP, Anggota Satlinmas Desa/ Kelurahan, Masyarakat pengguna layanan dan atau pelanggar Perda/ Perkada	24 Dokumen	8,561,823,000	Satuan Polisi Pamong Praja

Penetapan Perubahan Rencana Kerja Pemerintah Daerah (RKPD)
Kabupaten Bojonegoro
Tahun 2023

Kode					Urusan/ Bidang Urusan/ Program/ Kegiatan/ Sub Kegiatan	Indikator Program/ Kegiatan/ Sub Kegiatan	Target Akhir Periode RPJMD	Realisasi Capaian RKPD Tahun 2021	Prakiraan Capaian Target RKPD Tahun 2022	Capaian Kinerja dan Kerangka Pendanaan								Kelompok Sasaran	Prakiraan Maju Rencana Tahun 2024		Perangkat Daerah Penanggung Jawab
										Target 2023		Pagu Indikatif			Lokasi	Sumber Dana	Prioritas			Target	Pagu Indikatif	
										Semula	Menjadi	RKPD 2023	APBD 2023	RKPD 2023 Perubahan			Nasional	Daerah				
1	05	02	2.01	07	Pengadaan dan Pemeliharaan Sarana dan Prasarana Ketentraman dan Ketertiban Umum	Jumlah Sarana dan Prasarana Ketenteraman dan Ketertiban Umum yang Tersedia				10 Unit	10 Unit	20,698,100	20,698,100	20,698,100	Kab. Bojonegoro, Semua Kecamatan, Semua Kelurahan	Dana Transfer Umum-Dana Bagi Hasil		1. Peningkatan ketentraman, ketertiban umum yang berlandaskan nilai-nilai religius dan kearifan lokal	Anggota Satpol PP, Anggota Satlinmas Desa/ Kelurahan, Masyarakat pengguna layanan dan atau pelanggar Perda/ Perkada	10 Unit	5,000,000	Satuan Polisi Pamong Praja
1	**05**	**02**	2.02		**Penegakan Peraturan Daerah Kabupaten/Kota dan Peraturan Bupati/Wali Kota**	jumlah kegiatan penegakan perda/ perkada yang dilakukan	kali		kali	42 kali	42 kali	**275,556,000**	**2,286,443,105**	**1,996,894,155**						42 kali	**275,556,000**	
1	05	02	2.02	01	Sosialisasi Penegakan Peraturan Daerah dan Peraturan Bupati/Wali Kota	Jumlah Laporan Hasil Pelaksanaan Sosialisasi Penegakan Perda/Perkada kepada Masyarakat/Kelompok Masyarakat/Pelaku Usaha/				3 Laporan	3 Laporan	60,300,000	1,220,132,250	930,583,300	Kab. Bojonegoro, Semua Kecamatan, Semua Kelurahan	Pajak Rokok		1. Peningkatan ketentraman, ketertiban umum yang berlandaskan nilai-nilai religius dan kearifan lokal	Masyarakat pelanggar perda/ perkada	3 Laporan	60,300,000	Satuan Polisi Pamong Praja
1	05	02	2.02	02	Pengawasan Atas Kepatuhan Terhadap Pelaksanaan Peraturan Daerah dan Peraturan Bupati/Wali Kota	Jumlah Laporan Hasil Pelaksanaan Pengawasan yang Dilakukan Terhadap Kepatuhan Terhadap Pelaksanaan Peraturan Daerah dan Peraturan Bupati/Wali Kota				36 Laporan	36 Laporan	143,399,000	29,399,000	29,399,000	Kab. Bojonegoro, Semua Kecamatan, Semua Kelurahan	Dana Transfer Umum-Dana Bagi Hasil		1. Peningkatan ketentraman, ketertiban umum yang berlandaskan nilai-nilai religius dan kearifan lokal	Masyarakat pelanggar perda/ perkada	36 Laporan	143,399,000	Satuan Polisi Pamong Praja
1	05	02	2.02	03	Penanganan Atas Pelanggaran Peraturan Daerah dan Peraturan Bupati/Wali Kota	Jumlah Laporan Pelaksanaan Penanganan Atas Pelanggaran Peraturan Daerah dan Peraturan Gubernur yang Dapat Ditangani Sesuai SOP				12 Laporan	12 Laporan	71,857,000	1,036,911,855	1,036,911,855	Kab. Bojonegoro, Semua Kecamatan, Semua Kelurahan	Dana Transfer Umum-Dana Bagi Hasil		1. Peningkatan ketentraman, ketertiban umum yang berlandaskan nilai-nilai religius dan kearifan lokal	Masyarakat pelanggar perda/ perkada	12 Laporan	71,857,000	Satuan Polisi Pamong Praja
1	**05**	**02**	2.03		**Pembinaan Penyidik Pegawai Negeri Sipil (PPNS) Kabupaten/Kota**	jumlah PPNS yang dikembangkan kapasitasnya	orang		orang	17 orang	17 orang	**5,800,000**	**5,800,000**	**5,800,000**						17 orang	**5,800,000**	

Penetapan Perubahan Rencana Kerja Pemerintah Daerah (RKPD)
Kabupaten Bojonegoro
Tahun 2023

Kode					Urusan/ Bidang Urusan/ Program/ Kegiatan/ Sub Kegiatan	Indikator Program/ Kegiatan/ Sub Kegiatan	Target Akhir Periode RPJMD	Realisasi Capaian RKPD Tahun 2021	Prakiraan Capaian Target RKPD Tahun 2022	Capaian Kinerja dan Kerangka Pendanaan								Kelompok Sasaran	Prakiraan Maju Rencana Tahun 2024		Perangkat Daerah Penanggung Jawab
										Target 2023		Pagu Indikatif			Lokasi	Sumber Dana	Prioritas			Target	Pagu Indikatif	
										Semula	Menjadi	RKPD 2023	APBD 2023	RKPD 2023 Perubahan			Nasional	Daerah				
1	05	02	2.03	01	Pengembangan Kapasitas dan Karier PPNS	Jumlah Laporan Hasil Pelaksanaan Peningkatan Kapasitas Pejabat PPNS dalam Mendukung Penyelenggaraan Ketertiban Umum dan Ketenteraman Masyarakat serta Penegakan Perda dan Perkada				1 Laporan	1 Laporan	5,800,000	5,800,000	5,800,000	Kab. Bojonegoro, Semua Kecamatan, Semua Kelurahan	Dana Transfer Umum-Dana Bagi Hasil		1. Peningkatan ketentraman, ketertiban umum yang berlandaskan nilai-nilai religius dan kearifan lokal	Penyidik Pegawai Negeri Sipil	1 Laporan	5,800,000	Satuan Polisi Pamong Praja
1					**URUSAN PEMERINTAHAN WAJIB YANG BERKAITAN DENGAN PELAYANAN DASAR**																	
1	**05**				**URUSAN PEMERINTAHAN BIDANG KETENTERAMAN DAN KETERTIBAN UMUM SERTA PERLINDUNGAN MASYARAKAT**							**7,412,164,048**	**6,613,485,368**	**6,641,793,529**							**7,995,129,244**	
1	**05**	**01**			**PROGRAM PENUNJANG URUSAN PEMERINTAHAN DAERAH KABUPATEN/KOTA**	Rata-rata capaian kegiatan penunjang urusan pemerintahan daerah	%		%	100 %	100 %	**4,970,094,708**	**4,949,854,708**	**5,078,284,769**						100 %	**5,198,052,677**	
1	**05**	**01**	2.01		**Perencanaan, Penganggaran, dan Evaluasi Kinerja Perangkat Daerah**	Jumlah Dokumen Perencanaan Perangkat Daerah	Dokumen		Dokumen	10 Dokumen	10 Dokumen	**4,462,210**	**4,462,210**	**4,462,210**						10 Dokumen	**8,834,850**	
1	05	01	2.01	01	Penyusunan Dokumen Perencanaan Perangkat Daerah	Jumlah Dokumen Perencanaan Perangkat Daerah				10 Dokumen	10 Dokumen	4,462,210	4,462,210	4,462,210	Kab. Bojonegoro, Semua Kecamatan, Semua Kelurahan	Dana Transfer Umum-Dana Bagi Hasil Pendapatan Bagi Hasil Pajak		1. Peningkatan ketentraman, ketertiban umum yang berlandaskan nilai-nilai religius dan kearifan lokal 1. Peningkatan ketentraman, ketertiban umum yang berlandaskan nilai-nilai religius dan kearifan lokal	Aparatur Pemerintah	10 Dokumen	8,834,850	Badan Penanggulangan Bencana Daerah
1	**05**	**01**	2.02		**Administrasi Keuangan Perangkat Daerah**	Jumlah laporan keuangan yang disusun	Dokumen		Dokumen	13 Dokumen	13 Dokumen	**1,981,145,760**	**1,981,145,760**	**1,972,280,821**						13 Dokumen	**1,737,025,397**	

Penetapan Perubahan Rencana Kerja Pemerintah Daerah (RKPD)
Kabupaten Bojonegoro
Tahun 2023

Kode					Urusan/ Bidang Urusan/ Program/ Kegiatan/ Sub Kegiatan	Indikator Program/ Kegiatan/ Sub Kegiatan	Target Akhir Periode RPJMD	Realisasi Capaian RKPD Tahun 2021	Prakiraan Capaian Target RKPD Tahun 2022	Capaian Kinerja dan Kerangka Pendanaan								Kelompok Sasaran	Prakiraan Maju Rencana Tahun 2024		Perangkat Daerah Penanggung Jawab
										Target 2023		Pagu Indikatif			Lokasi	Sumber Dana	Prioritas			Target	Pagu Indikatif	
										Semula	Menjadi	RKPD 2023	APBD 2023	RKPD 2023 Perubahan			Nasional	Daerah				
1	05	01	2.02	01	Penyediaan Gaji dan Tunjangan ASN	Jumlah Orang yang Menerima Gaji dan Tunjangan ASN				13 Orang/bulan	13 Orang/bulan	1,752,781,260	1,752,781,260	1,781,089,421	Kab. Bojonegoro, Semua Kecamatan, Semua Kelurahan	Dana Transfer Umum-Dana Bagi Hasil Dana Transfer Umum-Dana Alokasi Umum	Membangun Lingkungan Hidup, Meningkatkan Ketahanan Bencana Dan Perubahan Iklim	1. Peningkatan ketentraman, ketertiban umum yang berlandaskan nilai-nilai religius dan kearifan lokal	Aparatur Pemerintah	13 Orang/bulan	1,463,094,597	Badan Penanggulangan Bencana Daerah
1	05	01	2.02	02	Penyediaan Administrasi Pelaksanaan Tugas ASN	Jumlah Dokumen Hasil Penyediaan Administrasi Pelaksanaan Tugas ASN				12 Dokumen	12 Dokumen	164,275,000	164,275,000	125,215,000	Kab. Bojonegoro, Semua Kecamatan, Semua Kelurahan		Membangun Lingkungan Hidup, Meningkatkan Ketahanan Bencana Dan Perubahan Iklim	1. Peningkatan ketentraman, ketertiban umum yang berlandaskan nilai-nilai religius dan kearifan lokal	Aparatur Pemerintah	12 Dokumen	185,455,000	Badan Penanggulangan Bencana Daerah
1	05	01	2.02	07	Koordinasi dan Penyusunan Laporan Keuangan Bulanan/ Triwulanan/ Semesteran SKPD	Jumlah Laporan Keuangan Bulanan/ Triwulanan/ Semesteran SKPD dan Laporan Koordinasi Penyusunan Laporan Keuangan Bulanan/Triwulanan/Semesteran SKPD				141 Laporan	141 Laporan	64,089,500	64,089,500	65,976,400	Kab. Bojonegoro, Semua Kecamatan, Semua Kelurahan	Dana Transfer Umum-Dana Bagi Hasil	Membangun Lingkungan Hidup, Meningkatkan Ketahanan Bencana Dan Perubahan Iklim	1. Peningkatan ketentraman, ketertiban umum yang berlandaskan nilai-nilai religius dan kearifan lokal	Aparatur Pemerintah	141 Laporan	88,475,800	Badan Penanggulangan Bencana Daerah
1	**05**	**01**	2.05		**Administrasi Kepegawaian Perangkat Daerah**	Jumlah laporan administrasi kepegawaian yang disusun	Laporan		Laporan	12 Laporan	12 Laporan	**204,268,000**	**204,268,000**	**204,268,000**						12 Laporan	**254,600,000**	
1	05	01	2.05	01	Peningkatan Sarana dan Prasarana Disiplin Pegawai	Jumlah Unit Peningkatan Sarana dan Prasarana Disiplin Pegawai				12 Unit	12 Unit	55,080,000	55,080,000	55,080,000	Kab. Bojonegoro, Semua Kecamatan, Semua Kelurahan	Dana Transfer Umum-Dana Bagi Hasil		1. Peningkatan ketentraman, ketertiban umum yang berlandaskan nilai-nilai religius dan kearifan lokal	Aparatur Pemerintah	12 Unit	54,600,000	Badan Penanggulangan Bencana Daerah
1	05	01	2.05	02	Pengadaan Pakaian Dinas beserta Atribut Kelengkapannya	Jumlah Paket Pakaian Dinas beserta Atribut Kelengkapan				4 Paket	4 Paket	149,188,000	149,188,000	149,188,000	Kab. Bojonegoro, Semua Kecamatan, Semua Kelurahan	Dana Transfer Umum-Dana Bagi Hasil		1. Peningkatan ketentraman, ketertiban umum yang berlandaskan nilai-nilai religius dan kearifan lokal	Aparatur Pemerintah	4 Paket	200,000,000	Badan Penanggulangan Bencana Daerah
1	**05**	**01**	2.06		**Administrasi Umum Perangkat Daerah**	Jumlah laporan administrasi umum yang disusun	Laporan		Laporan	12 Laporan	12 Laporan	**356,476,400**	**356,476,400**	**367,531,400**						12 Laporan	**387,280,140**	

Penetapan Perubahan Rencana Kerja Pemerintah Daerah (RKPD)
Kabupaten Bojonegoro
Tahun 2023

Kode					Urusan/ Bidang Urusan/ Program/ Kegiatan/ Sub Kegiatan	Indikator Program/ Kegiatan/ Sub Kegiatan	Target Akhir Periode RPJMD	Realisasi Capaian RKPD Tahun 2021	Prakiraan Capaian Target RKPD Tahun 2022	Capaian Kinerja dan Kerangka Pendanaan								Kelompok Sasaran	Prakiraan Maju Rencana Tahun 2024		Perangkat Daerah Penanggung Jawab
										Target 2023		Pagu Indikatif			Lokasi	Sumber Dana	Prioritas			Target	Pagu Indikatif	
										Semula	Menjadi	RKPD 2023	APBD 2023	RKPD 2023 Perubahan			Nasional	Daerah				
1	05	01	2.06	01	Penyediaan Komponen Instalasi Listrik/Penerangan Bangunan Kantor	Jumlah Paket Komponen Instalasi Listrik/Penerangan Bangunan Kantor yang Disediakan				4 Paket	4 Paket	24,965,900	24,965,900	24,965,900	Kab. Bojonegoro, Semua Kecamatan, Semua Kelurahan	Dana Transfer Umum-Dana Bagi Hasil		1. Peningkatan ketentraman, ketertiban umum yang berlandaskan nilai-nilai religius dan kearifan lokal	Aparatur Pemerintah	4 Paket	28,893,800	Badan Penanggulangan Bencana Daerah
1	05	01	2.06	02	Penyediaan Peralatan dan Perlengkapan Kantor	Jumlah Paket Peralatan dan Perlengkapan Kantor yang Disediakan				10 Paket	10 Paket	109,968,500	109,968,500	109,968,500	Kab. Bojonegoro, Semua Kecamatan, Semua Kelurahan	Dana Transfer Umum-Dana Bagi Hasil		1. Peningkatan ketentraman, ketertiban umum yang berlandaskan nilai-nilai religius dan kearifan lokal	Aparatur Pemerintah	10 Paket	151,150,590	Badan Penanggulangan Bencana Daerah
1	05	01	2.06	04	Penyediaan Bahan Logistik Kantor	Jumlah Paket Bahan Logistik Kantor yang Disediakan				3 Paket	3 Paket	137,950,000	137,950,000	138,465,000	Kab. Bojonegoro, Semua Kecamatan, Semua Kelurahan	Dana Transfer Umum-Dana Bagi Hasil		1. Peningkatan ketentraman, ketertiban umum yang berlandaskan nilai-nilai religius dan kearifan lokal	Aparatur Pemerintah	3 Paket	48,310,750	Badan Penanggulangan Bencana Daerah
1	05	01	2.06	05	Penyediaan Barang Cetakan dan Penggandaan	Jumlah Paket Barang Cetakan dan Penggandaan yang Disediakan				2 Paket	2 Paket	15,300,000	15,300,000	15,300,000	Kab. Bojonegoro, Semua Kecamatan, Semua Kelurahan	Dana Transfer Umum-Dana Bagi Hasil		1. Peningkatan ketentraman, ketertiban umum yang berlandaskan nilai-nilai religius dan kearifan lokal	Aparatur Pemerintah	2 Paket	27,350,000	Badan Penanggulangan Bencana Daerah
1	05	01	2.06	08	Fasilitasi Kunjungan Tamu	Jumlah Laporan Fasilitasi Kunjungan Tamu				12 Laporan	12 Laporan	11,500,000	11,500,000	12,640,000	Kab. Bojonegoro, Semua Kecamatan, Semua Kelurahan	Dana Transfer Umum-Dana Bagi Hasil		1. Peningkatan ketentraman, ketertiban umum yang berlandaskan nilai-nilai religius dan kearifan lokal	Aparatur Pemerintah	12 Laporan	6,000,000	Badan Penanggulangan Bencana Daerah
1	05	01	2.06	09	Penyelenggaraan Rapat Koordinasi dan Konsultasi SKPD	Jumlah Laporan Penyelenggaraan Rapat Koordinasi dan Konsultasi SKPD				12 Laporan	12 Laporan	56,792,000	56,792,000	66,192,000	Kab. Bojonegoro, Semua Kecamatan, Semua Kelurahan	Dana Transfer Umum-Dana Bagi Hasil		1. Peningkatan ketentraman, ketertiban umum yang berlandaskan nilai-nilai religius dan kearifan lokal	Aparatur Pemerintah	12 Laporan	125,575,000	Badan Penanggulangan Bencana Daerah
1	**05**	**01**	2.07		**Pengadaan Barang Milik Daerah Penunjang Urusan Pemerintah Daerah**	Jumlah jenis barang milik daerah penunjang urusan pemerintah daerah yang disediakan	Jenis		Jenis	2 Jenis	2 Jenis	**60,287,208**	**60,287,208**	**60,287,208**						2 Jenis	**85,430,730**	

Penetapan Perubahan Rencana Kerja Pemerintah Daerah (RKPD)
Kabupaten Bojonegoro
Tahun 2023

Kode					Urusan/ Bidang Urusan/ Program/ Kegiatan/ Sub Kegiatan	Indikator Program/ Kegiatan/ Sub Kegiatan	Target Akhir Periode RPJMD	Realisasi Capaian RKPD Tahun 2021	Prakiraan Capaian Target RKPD Tahun 2022	Capaian Kinerja dan Kerangka Pendanaan								Kelompok Sasaran	Prakiraan Maju Rencana Tahun 2024		Perangkat Daerah Penanggung Jawab
										Target 2023		Pagu Indikatif			Lokasi	Sumber Dana	Prioritas			Target	Pagu Indikatif	
										Semula	Menjadi	RKPD 2023	APBD 2023	RKPD 2023 Perubahan			Nasional	Daerah				
1	05	01	2.07	11	Pengadaan Sarana dan Prasarana Pendukung Gedung Kantor atau Bangunan Lainnya	Jumlah Unit Sarana dan Prasarana Pendukung Gedung Kantor atau Bangunan Lainnya yang Disediakan				5 Unit	5 Unit	60,287,208	60,287,208	60,287,208	Kab. Bojonegoro, Semua Kecamatan, Semua Kelurahan	Dana Transfer Umum-Dana Bagi Hasil		1. Peningkatan ketentraman, ketertiban umum yang berlandaskan nilai-nilai religius dan kearifan lokal	Aparatur Pemerintah	5 Unit	85,430,730	Badan Penanggulangan Bencana Daerah
1	**05**	**01**	2.08		**Penyediaan Jasa Penunjang Urusan Pemerintahan Daerah**	Jumlah Jenis Jasa Penunjang Urusan Pemerintahan Daerah yang Disediakan	Jenis		Jenis	3 Jenis	3 Jenis	**1,787,890,400**	**1,787,890,400**	**1,787,890,400**						3 Jenis	**1,879,268,560**	
1	05	01	2.08	01	Penyediaan Jasa Surat Menyurat	Jumlah Laporan Penyediaan Jasa Surat Menyurat				12 Laporan	12 Laporan	3,000,000	3,000,000	3,000,000	Kab. Bojonegoro, Semua Kecamatan, Semua Kelurahan	Dana Transfer Umum-Dana Bagi Hasil		1. Peningkatan ketentraman, ketertiban umum yang berlandaskan nilai-nilai religius dan kearifan lokal	Aparatur Pemerintah	12 Laporan	6,000,000	Badan Penanggulangan Bencana Daerah
1	05	01	2.08	02	Penyediaan Jasa Komunikasi, Sumber Daya Air dan Listrik	Jumlah Laporan Penyediaan Jasa Komunikasi, Sumber Daya Air dan Listrik yang Disediakan				12 Laporan	12 Laporan	101,520,400	101,520,400	101,520,400	Kab. Bojonegoro, Semua Kecamatan, Semua Kelurahan	Dana Transfer Umum-Dana Bagi Hasil		1. Peningkatan ketentraman, ketertiban umum yang berlandaskan nilai-nilai religius dan kearifan lokal	Aparatur Pemerintah	12 Laporan	112,920,400	Badan Penanggulangan Bencana Daerah
1	05	01	2.08	04	Penyediaan Jasa Pelayanan Umum Kantor	Jumlah Laporan Penyediaan Jasa Pelayanan Umum Kantor yang Disediakan				12 Laporan	12 Laporan	1,683,370,000	1,683,370,000	1,683,370,000	Kab. Bojonegoro, Semua Kecamatan, Semua Kelurahan	Dana Transfer Umum-Dana Bagi Hasil		1. Peningkatan ketentraman, ketertiban umum yang berlandaskan nilai-nilai religius dan kearifan lokal	Aparatur Pemerintah	12 Laporan	1,760,348,160	Badan Penanggulangan Bencana Daerah
1	**05**	**01**	2.09		**Pemeliharaan Barang Milik Daerah Penunjang Urusan Pemerintahan Daerah**	Jumlah jenis pemeliharaan BMD penunjang urusan pemerintahan daerah	Jenis		Jenis	5 Jenis	5 Jenis	**575,564,730**	**555,324,730**	**681,564,730**						5 Jenis	**845,613,000**	
1	05	01	2.09	02	Penyediaan Jasa Pemeliharaan, Biaya Pemeliharaan, Pajak dan Perizinan Kendaraan Dinas Operasional atau Lapangan	Jumlah Kendaraan Dinas Operasional atau Lapangan yang Dipelihara dan dibayarkan Pajak dan Perizinannya				37 Unit	37 Unit	377,263,500	377,263,500	383,263,500	Kab. Bojonegoro, Semua Kecamatan, Semua Kelurahan	Dana Transfer Umum-Dana Bagi Hasil		1. Peningkatan ketentraman, ketertiban umum yang berlandaskan nilai-nilai religius dan kearifan lokal	Aparatur Pemerintah	37 Unit	501,600,000	Badan Penanggulangan Bencana Daerah

Penetapan Perubahan Rencana Kerja Pemerintah Daerah (RKPD)
Kabupaten Bojonegoro
Tahun 2023

Kode					Urusan/ Bidang Urusan/ Program/ Kegiatan/ Sub Kegiatan	Indikator Program/ Kegiatan/ Sub Kegiatan	Target Akhir Periode RPJMD	Realisasi Capaian RKPD Tahun 2021	Prakiraan Capaian Target RKPD Tahun 2022	Capaian Kinerja dan Kerangka Pendanaan								Kelompok Sasaran	Prakiraan Maju Rencana Tahun 2024		Perangkat Daerah Penanggung Jawab
										Target 2023		Pagu Indikatif			Lokasi	Sumber Dana	Prioritas			Target	Pagu Indikatif	
										Semula	Menjadi	RKPD 2023	APBD 2023	RKPD 2023 Perubahan			Nasional	Daerah				
1	05	01	2.09	06	Pemeliharaan Peralatan dan Mesin Lainnya	Jumlah Peralatan dan Mesin Lainnya yang Dipelihara				108 Unit	108 Unit	84,740,000	64,500,000	84,740,000	Kab. Bojonegoro, Semua Kecamatan, Semua Kelurahan	Dana Transfer Umum-Dana Bagi Hasil		1. Peningkatan ketentraman, ketertiban umum yang berlandaskan nilai-nilai religius dan kearifan lokal	Aparatur Pemerintah	108 Unit	154,887,000	Badan Penanggulangan Bencana Daerah
1	05	01	2.09	09	Pemeliharaan/Rehabilitasi Gedung Kantor dan Bangunan Lainnya	Jumlah Gedung Kantor dan Bangunan Lainnya yang Dipelihara/Direhabilitasi				3 Unit	3 Unit	75,361,230	75,361,230	175,361,230	Kab. Bojonegoro, Semua Kecamatan, Semua Kelurahan	Dana Transfer Umum-Dana Bagi Hasil		1. Peningkatan ketentraman, ketertiban umum yang berlandaskan nilai-nilai religius dan kearifan lokal	Aparatur Pemerintah	3 Unit	164,825,160	Badan Penanggulangan Bencana Daerah
1	05	01	2.09	11	Pemeliharaan/Rehabilitasi Sarana dan Prasarana Pendukung Gedung Kantor atau Bangunan Lainnya	Jumlah Sarana dan Prasarana Pendukung Gedung Kantor atau Bangunan Lainnya yang Dipelihara/Direhabilitasi				71 Unit	71 Unit	38,200,000	38,200,000	38,200,000	Kab. Bojonegoro, Semua Kecamatan, Semua Kelurahan	Dana Transfer Umum-Dana Bagi Hasil		1. Peningkatan ketentraman, ketertiban umum yang berlandaskan nilai-nilai religius dan kearifan lokal	Aparatur Pemerintah	71 Unit	24,300,840	Badan Penanggulangan Bencana Daerah
1	**05**	**03**			**PROGRAM PENANGGULANGAN BENCANA**	Indeks Kapasitas Daerah	Skor		Skor	0,56 Skor	0,56 Skor	**2,442,069,340**	**1,663,630,660**	**1,563,508,760**						0,56 Skor	**2,797,076,567**	
1	**05**	**03**	2.01		**Pelayanan Informasi Rawan Bencana Kabupaten/Kota**	Jumlah Masyarakat di Kabupaten Bojonegoro Yang Memperoleh Layanan Informasi Rawan Bencana	Orang		Orang	1740 Orang	1740 Orang	**83,152,000**	**83,152,000**	**186,772,000**						1740 Orang	**157,918,150**	
1	05	03	2.01	02	Sosialisasi, Komunikasi, Informasi dan Edukasi (KIE) Rawan Bencana Kabupaten/Kota (Per Jenis Bencana)	Jumlah Orang yang Mendapatkan Sosialisasi, Komunikasi, Informasi dan Edukasi (KIE) Rawan Bencana Kabupaten/Kota (Per Jenis Bencana) Secara Tatap Muka kepada Penduduk yang Tinggal di Daerah Rawan Bencana Sesuai Jenis Ancaman yang Ada di Kawasan Tempat Tinggalnya				1740 Orang	1740 Orang	83,152,000	83,152,000	186,772,000	Kab. Bojonegoro, Semua Kecamatan, Semua Kelurahan	Dana Transfer Umum-Dana Bagi Hasil		1. Peningkatan ketentraman, ketertiban umum yang berlandaskan nilai-nilai religius dan kearifan lokal	Masyarakat di Kabupaten Bojonegoro	1740 Orang	157,918,150	Badan Penanggulangan Bencana Daerah
1	**05**	**03**	2.02		**Pelayanan Pencegahan dan Kesiapsiagaan Terhadap Bencana**	Jumlah Masyarakat di Kabupaten Bojonegoro Yang Memperoleh Layanan Pencegahan dan Kesiapsiagaan Terhadap Bencana	Orang		Orang	400 Orang	400 Orang	**1,280,251,970**	**703,050,840**	**499,308,940**						400 Orang	**1,223,296,850**	

Penetapan Perubahan Rencana Kerja Pemerintah Daerah (RKPD)
Kabupaten Bojonegoro
Tahun 2023

Kode					Urusan/ Bidang Urusan/ Program/ Kegiatan/ Sub Kegiatan	Indikator Program/ Kegiatan/ Sub Kegiatan	Target Akhir Periode RPJMD	Realisasi Capaian RKPD Tahun 2021	Prakiraan Capaian Target RKPD Tahun 2022	Capaian Kinerja dan Kerangka Pendanaan								Kelompok Sasaran	Prakiraan Maju Rencana Tahun 2024		Perangkat Daerah Penanggung Jawab
										Target 2023		Pagu Indikatif			Lokasi	Sumber Dana	Prioritas			Target	Pagu Indikatif	
										Semula	Menjadi	RKPD 2023	APBD 2023	RKPD 2023 Perubahan			Nasional	Daerah				
1	05	03	2.02	05	Pengelolaan Risiko Bencana Kabupaten/Kota	Jumlah Dokumen Analisis Risiko Bencana pada Kegiatan Pembangunan yang Mempunyai Risiko Tinggi Menimbulkan Bencana				5 Dokumen	5 Dokumen	363,558,300	363,558,300	237,558,300	Kab. Bojonegoro, Semua Kecamatan, Semua Kelurahan	Dana Transfer Umum-Dana Bagi Hasil	Membangun Lingkungan Hidup, Meningkatkan Ketahanan Bencana Dan Perubahan Iklim	1. Peningkatan ketentraman, ketertiban umum yang berlandaskan nilai-nilai religius dan kearifan lokal	Masyarakat di Kabupaten Bojonegoro	5 Dokumen	468,878,600	Badan Penanggulangan Bencana Daerah
1	05	03	2.02	07	Penanganan Pascabencana Kabupaten/Kota	Jumlah Kegiatan Pasca Bencana yang Dilaksanakan				3 Kegiatan	3 Kegiatan	450,116,640	94,774,640	94,774,640	Kab. Bojonegoro, Semua Kecamatan, Semua Kelurahan	Dana Transfer Umum-Dana Bagi Hasil	Membangun Lingkungan Hidup, Meningkatkan Ketahanan Bencana Dan Perubahan Iklim	1. Peningkatan ketentraman, ketertiban umum yang berlandaskan nilai-nilai religius dan kearifan lokal	Masyarakat di Kabupaten Bojonegoro	3 Kegiatan	550,117,000	Badan Penanggulangan Bencana Daerah
1	05	03	2.02	08	Pengembangan Kapasitas Tim Reaksi Cepat (TRC) Bencana Kabupaten/Kota	Jumlah Personil TRC yang Dikembangkan Kapasitas Teknis dan Manajerialnya				51 Orang	51 Orang	264,985,800	132,492,900	0	Kab. Bojonegoro, Semua Kecamatan, Semua Kelurahan	Dana Transfer Umum-Dana Bagi Hasil	Membangun Lingkungan Hidup, Meningkatkan Ketahanan Bencana Dan Perubahan Iklim	1. Peningkatan ketentraman, ketertiban umum yang berlandaskan nilai-nilai religius dan kearifan lokal	Masyarakat di Kabupaten Bojonegoro	51 Orang	55,982,500	Badan Penanggulangan Bencana Daerah
1	05	03	2.02	09	Penyusunan Rencana Kontijensi	Jumlah Dokumen Rencana Kontinjensi yang Dilegalisasi				4 Dokumen	4 Dokumen	92,505,000	92,505,000	92,505,000	Kab. Bojonegoro, Semua Kecamatan, Semua Kelurahan	Dana Transfer Umum-Dana Bagi Hasil	Membangun Lingkungan Hidup, Meningkatkan Ketahanan Bencana Dan Perubahan Iklim	1. Peningkatan ketentraman, ketertiban umum yang berlandaskan nilai-nilai religius dan kearifan lokal	Masyarakat di Kabupaten Bojonegoro	4 Dokumen	77,640,350	Badan Penanggulangan Bencana Daerah
1	05	03	2.02	10	Gladi Kesiapsiagaan Terhadap Bencana	Jumlah Aparatur dan Warga Negara yang Mengikuti Gladi Kesiapsiagaan				400 Orang	400 Orang	19,720,000	19,720,000	74,471,000	Kab. Bojonegoro, Semua Kecamatan, Semua Kelurahan	Dana Transfer Umum-Dana Bagi Hasil	Membangun Lingkungan Hidup, Meningkatkan Ketahanan Bencana Dan Perubahan Iklim	1. Peningkatan ketentraman, ketertiban umum yang berlandaskan nilai-nilai religius dan kearifan lokal	Masyarakat di Kabupaten Bojonegoro	400 Orang	14,345,000	Badan Penanggulangan Bencana Daerah
1	05	03	2.02	11	Penyusunan Rencana Penanggulangan Kedaruratan Bencana	Jumlah Dokumen Rencana Penanggulangan Kedaruratan Bencana (RPKB) yang Dilegalisasi				1 Dokumen	1 Dokumen	89,366,230	0	0	Kab. Bojonegoro, Semua Kecamatan, Semua Kelurahan	Dana Transfer Umum-Dana Bagi Hasil	Membangun Lingkungan Hidup, Meningkatkan Ketahanan Bencana Dan Perubahan Iklim	1. Peningkatan ketentraman, ketertiban umum yang berlandaskan nilai-nilai religius dan kearifan lokal	Masyarakat di Kabupaten Bojonegoro	1 Dokumen	56,333,400	Badan Penanggulangan Bencana Daerah
1	**05**	**03**	2.03		**Pelayanan Penyelamatan dan Evakuasi Korban Bencana**	Jumlah Korban Bencana Yang Memperoleh Layanan Penyelamatan dan Evakuasi Korban Bencana	Orang		Orang	1500 Orang	1500 Orang	**1,078,665,370**	**877,427,820**	**877,427,820**						1500 Orang	**1,415,861,567**	

Penetapan Perubahan Rencana Kerja Pemerintah Daerah (RKPD)
Kabupaten Bojonegoro
Tahun 2023

Kode					Urusan/ Bidang Urusan/ Program/ Kegiatan/ Sub Kegiatan	Indikator Program/ Kegiatan/ Sub Kegiatan	Target Akhir Periode RPJMD	Realisasi Capaian RKPD Tahun 2021	Prakiraan Capaian Target RKPD Tahun 2022	Capaian Kinerja dan Kerangka Pendanaan								Kelompok Sasaran	Prakiraan Maju Rencana Tahun 2024		Perangkat Daerah Penanggung Jawab
										Target 2023		Pagu Indikatif			Lokasi	Sumber Dana	Prioritas			Target	Pagu Indikatif	
										Semula	Menjadi	RKPD 2023	APBD 2023	RKPD 2023 Perubahan			Nasional	Daerah				
1	05	03	2.03	02	Respon Cepat Darurat Bencana Kabupaten/Kota	SK Penetapan Status Darurat Bencana dan SKPDB yang Ditetapkan Paling Lama 1x24 Jam berdasarkan Hasil Dokumen Laporan Kaji Cepat				3 Dokumen	3 Dokumen	171,807,520	171,807,520	171,807,520	Kab. Bojonegoro, Semua Kecamatan, Semua Kelurahan	Dana Transfer Umum-Dana Bagi Hasil		1. Peningkatan ketentraman, ketertiban umum yang berlandaskan nilai-nilai religius dan kearifan lokal	Masyarakat terdampak bencana di Kabupaten Bojonegoro	3 Dokumen	519,950,767	Badan Penanggulangan Bencana Daerah
1	05	03	2.03	03	Pencarian, Pertolongan dan Evakuasi Korban Bencana Kabupaten/Kota	Jumlah Kegiatan Penanganan Korban Bencana Oleh SAR yang dilakukan				12 Orang	12 Orang	157,647,800	131,647,800	131,647,800	Kab. Bojonegoro, Semua Kecamatan, Semua Kelurahan	Dana Transfer Umum-Dana Bagi Hasil		1. Peningkatan ketentraman, ketertiban umum yang berlandaskan nilai-nilai religius dan kearifan lokal	Masyarakat terdampak bencana di Kabupaten Bojonegoro	12 Orang	300,000,000	Badan Penanggulangan Bencana Daerah
1	05	03	2.03	04	Penyediaan Logistik Penyelamatan dan Evakuasi Korban Bencana Kabupaten/Kota	Jumlah Bantuan yang diberikan Untuk Warga Terdampak Bencana				600 Orang	600 Orang	719,215,050	543,977,500	543,977,500	Kab. Bojonegoro, Semua Kecamatan, Semua Kelurahan	Dana Transfer Umum-Dana Bagi Hasil		1. Peningkatan ketentraman, ketertiban umum yang berlandaskan nilai-nilai religius dan kearifan lokal	Masyarakat terdampak bencana di Kabupaten Bojonegoro	600 Orang	535,910,800	Badan Penanggulangan Bencana Daerah
1	05	03	2.03	05	Aktivasi Sistem Komando Penanganan Darurat Bencana	Jumlah Laporan Pelaksanaan Aktivasi Sistem Komando Penanganan Darurat Bencana				12 Laporan	12 Laporan	29,995,000	29,995,000	29,995,000	Kab. Bojonegoro, Semua Kecamatan, Semua Kelurahan	Dana Transfer Umum-Dana Bagi Hasil		1. Peningkatan ketentraman, ketertiban umum yang berlandaskan nilai-nilai religius dan kearifan lokal	Masyarakat terdampak bencana di Kabupaten Bojonegoro	12 Laporan	60,000,000	Badan Penanggulangan Bencana Daerah
1					**URUSAN PEMERINTAHAN WAJIB YANG BERKAITAN DENGAN PELAYANAN DASAR**																	
1	**05**				**URUSAN PEMERINTAHAN BIDANG KETENTERAMAN DAN KETERTIBAN UMUM SERTA PERLINDUNGAN MASYARAKAT**							**19,719,956,467**	**17,419,943,467**	**17,480,717,857**							**18,105,517,295**	
1	**05**	**01**			**PROGRAM PENUNJANG URUSAN PEMERINTAHAN DAERAH KABUPATEN/KOTA**	Rata-rata capaian kegiatan penunjang urusan pemerintahan daerah	%		%	100 %	100 %	**4,987,171,617**	**5,360,677,017**	**5,528,364,907**						100 %	**5,599,839,568**	
1	**05**	**01**	2.01		**Perencanaan, Penganggaran, dan Evaluasi Kinerja Perangkat Daerah**	Jumlah Dokumen yang disusun	Dokumen		Dokumen	20 Dokumen	20 Dokumen	**67,431,200**	**79,524,000**	**79,524,000**						20 Dokumen	**78,600,000**	

Penetapan Perubahan Rencana Kerja Pemerintah Daerah (RKPD)
Kabupaten Bojonegoro
Tahun 2023

Kode					Urusan/ Bidang Urusan/ Program/ Kegiatan/ Sub Kegiatan	Indikator Program/ Kegiatan/ Sub Kegiatan	Target Akhir Periode RPJMD	Realisasi Capaian RKPD Tahun 2021	Prakiraan Capaian Target RKPD Tahun 2022	Capaian Kinerja dan Kerangka Pendanaan								Kelompok Sasaran	Prakiraan Maju Rencana Tahun 2024		Perangkat Daerah Penanggung Jawab
										Target 2023		Pagu Indikatif			Lokasi	Sumber Dana	Prioritas			Target	Pagu Indikatif	
										Semula	Menjadi	RKPD 2023	APBD 2023	RKPD 2023 Perubahan			Nasional	Daerah				
1	05	01	2.01	01	Penyusunan Dokumen Perencanaan Perangkat Daerah	Jumlah Dokumen Perencanaan Perangkat Daerah				3 Dokumen	3 Dokumen	408,300	408,300	408,300	Kab. Bojonegoro, Semua Kecamatan, Semua Kelurahan	Dana Transfer Umum-Dana Bagi Hasil		1. Peningkatan ketentraman, ketertiban umum yang berlandaskan nilai-nilai religius dan kearifan lokal 1. Peningkatan ketentraman, ketertiban umum yang berlandaskan nilai-nilai religius dan kearifan lokal	Aparatur Pemerintah	3 Dokumen	750,000	Dinas Pemadam Kebakaran dan Penyelamatan
1	05	01	2.01	02	Koordinasi dan Penyusunan Dokumen RKA-SKPD	Jumlah Dokumen RKA-SKPD dan Laporan Hasil Koordinasi Penyusunan Dokumen RKA-SKPD				1 Dokumen	1 Dokumen	410,800	410,800	410,800	Kab. Bojonegoro, Semua Kecamatan, Semua Kelurahan	Dana Transfer Umum-Dana Bagi Hasil		7. Peningkatan konektivitas wilayah melalui infrastruktur yang berkualitas dan ramah lingkungan	Aparatur Pemerintah	1 Dokumen	650,000	Dinas Pemadam Kebakaran dan Penyelamatan
1	05	01	2.01	03	Koordinasi dan Penyusunan Dokumen Perubahan RKA-SKPD	Jumlah Dokumen Perubahan RKA-SKPD dan Laporan Hasil Koordinasi Penyusunan Dokumen Perubahan RKA-SKPD				1 Dokumen	1 Dokumen	408,300	408,300	408,300	Kab. Bojonegoro, Semua Kecamatan, Semua Kelurahan	Dana Transfer Umum-Dana Bagi Hasil		7. Peningkatan konektivitas wilayah melalui infrastruktur yang berkualitas dan ramah lingkungan	Aparatur Pemerintah	1 Dokumen	750,000	Dinas Pemadam Kebakaran dan Penyelamatan
1	05	01	2.01	04	Koordinasi dan Penyusunan DPA-SKPD	Jumlah Dokumen DPA-SKPD dan Laporan Hasil Koordinasi Penyusunan Dokumen DPA-SKPD				1 Dokumen	1 Dokumen	253,400	253,400	253,400	Kab. Bojonegoro, Semua Kecamatan, Semua Kelurahan	Dana Transfer Umum-Dana Bagi Hasil		7. Peningkatan konektivitas wilayah melalui infrastruktur yang berkualitas dan ramah lingkungan	Aparatur Pemerintah	1 Dokumen	300,000	Dinas Pemadam Kebakaran dan Penyelamatan
1	05	01	2.01	05	Koordinasi dan Penyusunan Perubahan DPA-SKPD	Jumlah Dokumen Perubahan DPA-SKPD dan Laporan Hasil Koordinasi Penyusunan Dokumen Perubahan DPA-SKPD				1 Dokumen	1 Dokumen	408,300	408,300	408,300	Kab. Bojonegoro, Semua Kecamatan, Semua Kelurahan	Dana Transfer Umum-Dana Bagi Hasil		7. Peningkatan konektivitas wilayah melalui infrastruktur yang berkualitas dan ramah lingkungan	Aparatur Pemerintah	1 Dokumen	500,000	Dinas Pemadam Kebakaran dan Penyelamatan

Penetapan Perubahan Rencana Kerja Pemerintah Daerah (RKPD)
Kabupaten Bojonegoro
Tahun 2023

Kode					Urusan/ Bidang Urusan/ Program/ Kegiatan/ Sub Kegiatan	Indikator Program/ Kegiatan/ Sub Kegiatan	Target Akhir Periode RPJMD	Realisasi Capaian RKPD Tahun 2021	Prakiraan Capaian Target RKPD Tahun 2022	Capaian Kinerja dan Kerangka Pendanaan								Kelompok Sasaran	Prakiraan Maju Rencana Tahun 2024		Perangkat Daerah Penanggung Jawab
										Target 2023		Pagu Indikatif			Lokasi	Sumber Dana	Prioritas			Target	Pagu Indikatif	
										Semula	Menjadi	RKPD 2023	APBD 2023	RKPD 2023 Perubahan			Nasional	Daerah				
1	05	01	2.01	06	Koordinasi dan Penyusunan Laporan Capaian Kinerja dan Ikhtisar Realisasi Kinerja SKPD	Jumlah Laporan Capaian Kinerja dan Ikhtisar Realisasi Kinerja SKPD dan Laporan Hasil Koordinasi Penyusunan Laporan Capaian Kinerja dan Ikhtisar Realisasi Kinerja SKPD				6 Laporan	6 Laporan	234,900	234,900	234,900	Kab. Bojonegoro, Semua Kecamatan, Semua Kelurahan	Dana Transfer Umum-Dana Bagi Hasil		7. Peningkatan konektivitas wilayah melalui infrastruktur yang berkualitas dan ramah lingkungan 7. Peningkatan konektivitas wilayah melalui infrastruktur yang berkualitas dan ramah lingkungan	Aparatur Pemerintah	6 Laporan	650,000	Dinas Pemadam Kebakaran dan Penyelamatan
1	05	01	2.01	07	Evaluasi Kinerja Perangkat Daerah	Jumlah Laporan Evaluasi Kinerja Perangkat Daerah				12 Laporan	12 Laporan	65,307,200	77,400,000	77,400,000	Kab. Bojonegoro, Semua Kecamatan, Semua Kelurahan	Dana Transfer Umum-Dana Bagi Hasil		7. Peningkatan konektivitas wilayah melalui infrastruktur yang berkualitas dan ramah lingkungan	Aparatur Pemerintah	12 Laporan	75,000,000	Dinas Pemadam Kebakaran dan Penyelamatan
1	**05**	**01**	2.02		**Administrasi Keuangan Perangkat Daerah**	Jumlah laporan keuangan yang disusun	Laporan		Laporan	14 Laporan	14 Laporan	**3,827,840,689**	**3,836,040,689**	**3,839,735,079**						14 Laporan	**4,019,248,753**	
1	05	01	2.02	01	Penyediaan Gaji dan Tunjangan ASN	Jumlah Orang yang Menerima Gaji dan Tunjangan ASN				27 Orang/bulan	27 Orang/bulan	3,501,982,365	3,501,982,365	3,562,756,755	Kab. Bojonegoro, Semua Kecamatan, Semua Kelurahan	Dana Transfer Umum-Dana Alokasi Umum		7. Peningkatan konektivitas wilayah melalui infrastruktur yang berkualitas dan ramah lingkungan	Aparatur Pemerintah	27 Orang/bulan	3,677,081,483	Dinas Pemadam Kebakaran dan Penyelamatan
1	05	01	2.02	02	Penyediaan Administrasi Pelaksanaan Tugas ASN	Jumlah Dokumen Hasil Penyediaan Administrasi Pelaksanaan Tugas ASN				12 Dokumen	12 Dokumen	324,902,324	333,102,324	276,022,324	Kab. Bojonegoro, Semua Kecamatan, Semua Kelurahan	Dana Transfer Umum-Dana Bagi Hasil		7. Peningkatan konektivitas wilayah melalui infrastruktur yang berkualitas dan ramah lingkungan	Aparatur Pemerintah	12 Dokumen	341,147,440	Dinas Pemadam Kebakaran dan Penyelamatan
1	05	01	2.02	03	Pelaksanaan Penatausahaan dan Pengujian/Verifikasi Keuangan SKPD	Jumlah Dokumen Penatausahaan dan Pengujian/Verifikasi Keuangan SKPD				14 Dokumen	14 Dokumen	404,600	404,600	404,600	Kab. Bojonegoro, Semua Kecamatan, Semua Kelurahan	Dana Transfer Umum-Dana Bagi Hasil		7. Peningkatan konektivitas wilayah melalui infrastruktur yang berkualitas dan ramah lingkungan	Aparatur Pemerintah	14 Dokumen	424,830	Dinas Pemadam Kebakaran dan Penyelamatan
1	05	01	2.02	05	Koordinasi dan Penyusunan Laporan Keuangan Akhir Tahun SKPD	Jumlah Laporan Keuangan Akhir Tahun SKPD dan Laporan Hasil Koordinasi Penyusunan Laporan Keuangan Akhir Tahun SKPD				14 Laporan	14 Laporan	183,800	183,800	183,800	Kab. Bojonegoro, Semua Kecamatan, Semua Kelurahan	Dana Transfer Umum-Dana Bagi Hasil		7. Peningkatan konektivitas wilayah melalui infrastruktur yang berkualitas dan ramah lingkungan	Aparatur Pemerintah	14 Laporan	195,000	Dinas Pemadam Kebakaran dan Penyelamatan

Penetapan Perubahan Rencana Kerja Pemerintah Daerah (RKPD)
Kabupaten Bojonegoro
Tahun 2023

Kode					Urusan/ Bidang Urusan/ Program/ Kegiatan/ Sub Kegiatan	Indikator Program/ Kegiatan/ Sub Kegiatan	Target Akhir Periode RPJMD	Realisasi Capaian RKPD Tahun 2021	Prakiraan Capaian Target RKPD Tahun 2022	Capaian Kinerja dan Kerangka Pendanaan								Kelompok Sasaran	Prakiraan Maju Rencana Tahun 2024		Perangkat Daerah Penanggung Jawab
										Target 2023		Pagu Indikatif			Lokasi	Sumber Dana	Prioritas			Target	Pagu Indikatif	
										Semula	Menjadi	RKPD 2023	APBD 2023	RKPD 2023 Perubahan			Nasional	Daerah				
1	05	01	2.02	07	Koordinasi dan Penyusunan Laporan Keuangan Bulanan/ Triwulanan/ Semesteran SKPD	Jumlah Laporan Keuangan Bulanan/ Triwulanan/ Semesteran SKPD dan Laporan Koordinasi Penyusunan Laporan Keuangan Bulanan/Triwulanan/Semesteran SKPD				14 Laporan	14 Laporan	367,600	367,600	367,600	Kab. Bojonegoro, Semua Kecamatan, Semua Kelurahan	Dana Transfer Umum-Dana Bagi Hasil		7. Peningkatan konektivitas wilayah melalui infrastruktur yang berkualitas dan ramah lingkungan	Aparatur Pemerintah	14 Laporan	400,000	Dinas Pemadam Kebakaran dan Penyelamatan
1	**05**	**01**	2.03		**Administrasi Barang Milik Daerah pada Perangkat Daerah**	Jumlah laporan penatausahaan yang dilakukan	Laporan		Laporan	12 Laporan	12 Laporan	**109,800**	**109,800**	**109,800**						12 Laporan	**200,000**	
1	05	01	2.03	06	Penatausahaan Barang Milik Daerah pada SKPD	Jumlah Laporan Penatausahaan Barang Milik Daerah pada SKPD				12 Laporan	12 Laporan	109,800	109,800	109,800	Kab. Bojonegoro, Semua Kecamatan, Semua Kelurahan	Dana Transfer Umum-Dana Bagi Hasil		7. Peningkatan konektivitas wilayah melalui infrastruktur yang berkualitas dan ramah lingkungan	Aparatur Pemerintah	12 Laporan	200,000	Dinas Pemadam Kebakaran dan Penyelamatan
1	**05**	**01**	2.05		**Administrasi Kepegawaian Perangkat Daerah**	Jumlah laporan administrasi kepegawaian yang disusun	Laporan		Laporan	2 Laporan	2 Laporan	**264,404,100**	**327,854,100**	**324,894,100**						2 Laporan	**328,360,000**	
1	05	01	2.05	01	Peningkatan Sarana dan Prasarana Disiplin Pegawai	Jumlah Unit Peningkatan Sarana dan Prasarana Disiplin Pegawai				1 Unit	1 Unit	494,100	494,100	494,100	Kab. Bojonegoro, Semua Kecamatan, Semua Kelurahan	Dana Transfer Umum-Dana Bagi Hasil		7. Peningkatan konektivitas wilayah melalui infrastruktur yang berkualitas dan ramah lingkungan	Aparatur Pemerintah	1 Unit	1,000,000	Dinas Pemadam Kebakaran dan Penyelamatan
1	05	01	2.05	02	Pengadaan Pakaian Dinas beserta Atribut Kelengkapannya	Jumlah Paket Pakaian Dinas beserta Atribut Kelengkapan				172 Paket	172 Paket	263,910,000	327,360,000	324,400,000	Kab. Bojonegoro, Semua Kecamatan, Semua Kelurahan	Dana Transfer Umum-Dana Bagi Hasil		7. Peningkatan konektivitas wilayah melalui infrastruktur yang berkualitas dan ramah lingkungan	Aparatur Pemerintah	172 Paket	327,360,000	Dinas Pemadam Kebakaran dan Penyelamatan
1	**05**	**01**	2.06		**Administrasi Umum Perangkat Daerah**	jumlah laporan administrasi umum yang disusun	Laporan		Laporan	7 Laporan	7 Laporan	**108,456,000**	**108,456,000**	**170,691,000**						7 Laporan	**116,811,000**	
1	05	01	2.06	01	Penyediaan Komponen Instalasi Listrik/Penerangan Bangunan Kantor	Jumlah Paket Komponen Instalasi Listrik/Penerangan Bangunan Kantor yang Disediakan				8 Paket	8 Paket	5,820,000	5,820,000	5,820,000	Kab. Bojonegoro, Semua Kecamatan, Semua Kelurahan	Dana Transfer Umum-Dana Bagi Hasil		7. Peningkatan konektivitas wilayah melalui infrastruktur yang berkualitas dan ramah lingkungan	Aparatur Pemerintah	8 Paket	6,111,000	Dinas Pemadam Kebakaran dan Penyelamatan
1	05	01	2.06	02	Penyediaan Peralatan dan Perlengkapan Kantor	Jumlah Paket Peralatan dan Perlengkapan Kantor yang Disediakan				15 Paket	15 Paket	3,281,300	3,281,300	4,731,300	Kab. Bojonegoro, Semua Kecamatan, Semua Kelurahan	Dana Transfer Umum-Dana Bagi Hasil		7. Peningkatan konektivitas wilayah melalui infrastruktur yang berkualitas dan ramah lingkungan	Aparatur Pemerintah	15 Paket	5,000,000	Dinas Pemadam Kebakaran dan Penyelamatan

Penetapan Perubahan Rencana Kerja Pemerintah Daerah (RKPD)
Kabupaten Bojonegoro
Tahun 2023

Kode					Urusan/ Bidang Urusan/ Program/ Kegiatan/ Sub Kegiatan	Indikator Program/ Kegiatan/ Sub Kegiatan	Target Akhir Periode RPJMD	Realisasi Capaian RKPD Tahun 2021	Prakiraan Capaian Target RKPD Tahun 2022	Capaian Kinerja dan Kerangka Pendanaan								Kelompok Sasaran	Prakiraan Maju Rencana Tahun 2024		Perangkat Daerah Penanggung Jawab
										Target 2023		Pagu Indikatif			Lokasi	Sumber Dana	Prioritas			Target	Pagu Indikatif	
										Semula	Menjadi	RKPD 2023	APBD 2023	RKPD 2023 Perubahan			Nasional	Daerah				
1	05	01	2.06	03	Penyediaan Peralatan Rumah Tangga	Jumlah Paket Peralatan Rumah Tangga yang Disediakan				15 Paket	15 Paket	21,476,700	21,476,700	21,476,700	Kab. Bojonegoro, Semua Kecamatan, Semua Kelurahan	Dana Transfer Umum-Dana Bagi Hasil		7. Peningkatan konektivitas wilayah melalui infrastruktur yang berkualitas dan ramah lingkungan	Aparatur Pemerintah	15 Paket	22,550,000	Dinas Pemadam Kebakaran dan Penyelamatan
1	05	01	2.06	04	Penyediaan Bahan Logistik Kantor	Jumlah Paket Bahan Logistik Kantor yang Disediakan				440 Paket	440 Paket	19,980,000	19,980,000	35,565,000	Kab. Bojonegoro, Semua Kecamatan, Semua Kelurahan	Dana Transfer Umum-Dana Bagi Hasil		7. Peningkatan konektivitas wilayah melalui infrastruktur yang berkualitas dan ramah lingkungan	Aparatur Pemerintah	440 Paket	20,430,000	Dinas Pemadam Kebakaran dan Penyelamatan
1	05	01	2.06	05	Penyediaan Barang Cetakan dan Penggandaan	Jumlah Paket Barang Cetakan dan Penggandaan yang Disediakan				3 Paket	3 Paket	7,370,000	7,370,000	7,370,000	Kab. Bojonegoro, Semua Kecamatan, Semua Kelurahan	Dana Transfer Umum-Dana Bagi Hasil		7. Peningkatan konektivitas wilayah melalui infrastruktur yang berkualitas dan ramah lingkungan	Aparatur Pemerintah	3 Paket	7,720,000	Dinas Pemadam Kebakaran dan Penyelamatan
1	05	01	2.06	06	Penyediaan Bahan Bacaan dan Peraturan Perundang-undangan	Jumlah Dokumen Bahan Bacaan dan Peraturan Perundang-Undangan yang Disediakan				3 Dokumen	3 Dokumen	4,000,000	4,000,000	4,000,000	Kab. Bojonegoro, Semua Kecamatan, Semua Kelurahan	Dana Transfer Umum-Dana Bagi Hasil		7. Peningkatan konektivitas wilayah melalui infrastruktur yang berkualitas dan ramah lingkungan	Aparatur Pemerintah	3 Dokumen	5,000,000	Dinas Pemadam Kebakaran dan Penyelamatan
1	05	01	2.06	09	Penyelenggaraan Rapat Koordinasi dan Konsultasi SKPD	Jumlah Laporan Penyelenggaraan Rapat Koordinasi dan Konsultasi SKPD				15 Laporan	15 Laporan	46,528,000	46,528,000	91,728,000	Kab. Bojonegoro, Semua Kecamatan, Semua Kelurahan	Dana Transfer Umum-Dana Bagi Hasil		7. Peningkatan konektivitas wilayah melalui infrastruktur yang berkualitas dan ramah lingkungan	Aparatur Pemerintah	15 Laporan	50,000,000	Dinas Pemadam Kebakaran dan Penyelamatan
1	**05**	**01**	2.07		**Pengadaan Barang Milik Daerah Penunjang Urusan Pemerintah Daerah**	jumlah jenis barang milik daerah penunjang urusan pemerintah daerah yang disediakan	Jenis		Jenis	3 Jenis	3 Jenis	**38,830,600**	**38,830,600**	**61,980,600**						3 Jenis	**38,000,000**	
1	05	01	2.07	06	Pengadaan Peralatan dan Mesin Lainnya	Jumlah Unit Peralatan dan Mesin Lainnya yang Disediakan				2 Unit	2 Unit	38,830,600	38,830,600	61,980,600	Kab. Bojonegoro, Semua Kecamatan, Semua Kelurahan	Dana Transfer Umum-Dana Bagi Hasil		7. Peningkatan konektivitas wilayah melalui infrastruktur yang berkualitas dan ramah lingkungan	Dinas Pemadam Kebakaran	2 Unit	38,000,000	Dinas Pemadam Kebakaran dan Penyelamatan
1	**05**	**01**	2.08		**Penyediaan Jasa Penunjang Urusan Pemerintahan Daerah**	jumlah jenis jasa penunjang urusan pemerintahan daerah disediakan	Jenis		Jenis	8 Jenis	8 Jenis	**378,387,228**	**378,387,228**	**400,671,728**						8 Jenis	**397,402,715**	

Penetapan Perubahan Rencana Kerja Pemerintah Daerah (RKPD)
Kabupaten Bojonegoro
Tahun 2023

Kode					Urusan/ Bidang Urusan/ Program/ Kegiatan/ Sub Kegiatan	Indikator Program/ Kegiatan/ Sub Kegiatan	Target Akhir Periode RPJMD	Realisasi Capaian RKPD Tahun 2021	Prakiraan Capaian Target RKPD Tahun 2022	Capaian Kinerja dan Kerangka Pendanaan								Kelompok Sasaran	Prakiraan Maju Rencana Tahun 2024		Perangkat Daerah Penanggung Jawab
										Target 2023		Pagu Indikatif			Lokasi	Sumber Dana	Prioritas			Target	Pagu Indikatif	
										Semula	Menjadi	RKPD 2023	APBD 2023	RKPD 2023 Perubahan			Nasional	Daerah				
1	05	01	2.08	01	Penyediaan Jasa Surat Menyurat	Jumlah Laporan Penyediaan Jasa Surat Menyurat				27 Laporan	27 Laporan	1,740,000	1,740,000	1,740,000	Kab. Bojonegoro, Semua Kecamatan, Semua Kelurahan	Dana Transfer Umum-Dana Bagi Hasil		7. Peningkatan konektivitas wilayah melalui infrastruktur yang berkualitas dan ramah lingkungan	Aparatur Pemerintah	27 Laporan	2,000,000	Dinas Pemadam Kebakaran dan Penyelamatan
1	05	01	2.08	02	Penyediaan Jasa Komunikasi, Sumber Daya Air dan Listrik	Jumlah Laporan Penyediaan Jasa Komunikasi, Sumber Daya Air dan Listrik yang Disediakan				36 Laporan	36 Laporan	52,059,880	52,059,880	74,344,380	Kab. Bojonegoro, Semua Kecamatan, Semua Kelurahan	Dana Transfer Umum-Dana Bagi Hasil		7. Peningkatan konektivitas wilayah melalui infrastruktur yang berkualitas dan ramah lingkungan 7. Peningkatan konektivitas wilayah melalui infrastruktur yang berkualitas dan ramah lingkungan	Aparatur Pemerintah	36 Laporan	55,000,000	Dinas Pemadam Kebakaran dan Penyelamatan
1	05	01	2.08	03	Penyediaan Jasa Peralatan dan Perlengkapan Kantor	Jumlah Laporan Penyediaan Jasa Peralatan dan Perlengkapan Kantor yang Disediakan				6 Laporan	6 Laporan	12,860,000	12,860,000	12,860,000	Kab. Bojonegoro, Semua Kecamatan, Semua Kelurahan	Dana Transfer Umum-Dana Bagi Hasil		7. Peningkatan konektivitas wilayah melalui infrastruktur yang berkualitas dan ramah lingkungan	Aparatur Pemerintah	6 Laporan	13,090,000	Dinas Pemadam Kebakaran dan Penyelamatan
1	05	01	2.08	04	Penyediaan Jasa Pelayanan Umum Kantor	Jumlah Laporan Penyediaan Jasa Pelayanan Umum Kantor yang Disediakan				12 Laporan	12 Laporan	311,727,348	311,727,348	311,727,348	Kab. Bojonegoro, Semua Kecamatan, Semua Kelurahan	Dana Transfer Umum-Dana Bagi Hasil		7. Peningkatan konektivitas wilayah melalui infrastruktur yang berkualitas dan ramah lingkungan	Aparatur Pemerintah	12 Laporan	327,312,715	Dinas Pemadam Kebakaran dan Penyelamatan
1	**05**	**01**	2.09		**Pemeliharaan Barang Milik Daerah Penunjang Urusan Pemerintahan Daerah**	jumlah jenis pemeliharaan BMD penunjang urusan pemerintahan daerah	Jenis		Jenis	6 Jenis	6 Jenis	**301,712,000**	**591,474,600**	**650,758,600**					6 Jenis	**621,217,100**	
1	05	01	2.09	01	Penyediaan Jasa Pemeliharaan, Biaya Pemeliharaan, dan Pajak Kendaraan Perorangan Dinas atau Kendaraan Dinas Jabatan	Jumlah Kendaraan Perorangan Dinas atau Kendaraan Dinas Jabatan yang Dipelihara dan dibayarkan Pajaknya				10 Unit	10 Unit	4,200,000	4,200,000	4,200,000	Kab. Bojonegoro, Semua Kecamatan, Semua Kelurahan	Dana Transfer Umum-Dana Bagi Hasil		7. Peningkatan konektivitas wilayah melalui infrastruktur yang berkualitas dan ramah lingkungan	Aparatur Pemerintah	10 Unit	4,500,000	Dinas Pemadam Kebakaran dan Penyelamatan
1	05	01	2.09	02	Penyediaan Jasa Pemeliharaan, Biaya Pemeliharaan, Pajak dan Perizinan Kendaraan Dinas Operasional atau Lapangan	Jumlah Kendaraan Dinas Operasional atau Lapangan yang Dipelihara dan dibayarkan Pajak dan Perizinannya				4 Unit	4 Unit	260,540,000	550,302,600	562,108,600	Kab. Bojonegoro, Semua Kecamatan, Semua Kelurahan	Dana Transfer Umum-Dana Bagi Hasil		7. Peningkatan konektivitas wilayah melalui infrastruktur yang berkualitas dan ramah lingkungan	Aparatur Pemerintah	4 Unit	577,817,100	Dinas Pemadam Kebakaran dan Penyelamatan

Penetapan Perubahan Rencana Kerja Pemerintah Daerah (RKPD)
Kabupaten Bojonegoro
Tahun 2023

Kode					Urusan/ Bidang Urusan/ Program/ Kegiatan/ Sub Kegiatan	Indikator Program/ Kegiatan/ Sub Kegiatan	Target Akhir Periode RPJMD	Realisasi Capaian RKPD Tahun 2021	Prakiraan Capaian Target RKPD Tahun 2022	Capaian Kinerja dan Kerangka Pendanaan								Kelompok Sasaran	Prakiraan Maju Rencana Tahun 2024		Perangkat Daerah Penanggung Jawab
										Target 2023		Pagu Indikatif			Lokasi	Sumber Dana	Prioritas			Target	Pagu Indikatif	
										Semula	Menjadi	RKPD 2023	APBD 2023	RKPD 2023 Perubahan			Nasional	Daerah				
1	05	01	2.09	06	Pemeliharaan Peralatan dan Mesin Lainnya	Jumlah Peralatan dan Mesin Lainnya yang Dipelihara				7 Unit	7 Unit	6,100,000	6,100,000	8,540,000	Kab. Bojonegoro, Semua Kecamatan, Semua Kelurahan	Dana Transfer Umum-Dana Bagi Hasil		7. Peningkatan konektivitas wilayah melalui infrastruktur yang berkualitas dan ramah lingkungan	Aparatur Pemerintah	7 Unit	6,400,000	Dinas Pemadam Kebakaran dan Penyelamatan
1	05	01	2.09	09	Pemeliharaan/Rehabilitasi Gedung Kantor dan Bangunan Lainnya	Jumlah Gedung Kantor dan Bangunan Lainnya yang Dipelihara/Direhabilitasi				1 Unit	1 Unit	30,000,000	30,000,000	60,000,000	Kab. Bojonegoro, Semua Kecamatan, Semua Kelurahan	Dana Transfer Umum-Dana Bagi Hasil		7. Peningkatan konektivitas wilayah melalui infrastruktur yang berkualitas dan ramah lingkungan	Aparatur Pemerintah	1 Unit	31,500,000	Dinas Pemadam Kebakaran dan Penyelamatan
1	05	01	2.09	10	Pemeliharaan/Rehabilitasi Sarana dan Prasarana Gedung Kantor atau Bangunan Lainnya	Jumlah Sarana dan Prasarana Gedung Kantor atau Bangunan Lainnya yang Dipelihara/Direhabilitasi				1 Unit	1 Unit	872,000	872,000	15,910,000	Kab. Bojonegoro, Semua Kecamatan, Semua Kelurahan	Dana Transfer Umum-Dana Bagi Hasil		7. Peningkatan konektivitas wilayah melalui infrastruktur yang berkualitas dan ramah lingkungan	Aparatur Pemerintah	1 Unit	1,000,000	Dinas Pemadam Kebakaran dan Penyelamatan
1	**05**	**04**			**PROGRAM PENCEGAHAN, PENANGGULANGAN, PENYELAMATAN KEBAKARAN DAN PENYELAMATAN NON KEBAKARAN**	Prosentase penanganan kebakaran selama setahun	%		%	100 %	100 %	**14,732,784,850**	**12,059,266,450**	**11,952,352,950**						100 %	**12,505,677,727**	
1	**05**	**04**	2.01		**Pencegahan, Pengendalian, Pemadaman, Penyelamatan, dan Penanganan Bahan Berbahaya dan Beracun Kebakaran dalam Daerah Kabupaten/Kota**	jumlah kejadian kebakaran yang ditangani	Kejadian		Kejadian	100 Kejadian	100 Kejadian	**14,030,247,800**	**11,332,229,400**	**11,180,032,400**						100 Kejadian	**11,712,680,970**	
1	05	04	2.01	01	Pencegahan Kebakaran dalam Daerah Kabupaten/Kota	Jumlah Dokumen NSPM Pencegahan/Penanggulangan Kebakaran dalam Daerah Kabupaten/Kota Setiap Tahunnya				12 Dokumen	12 Dokumen	4,040,000	4,040,000	4,040,000	Kab. Bojonegoro, Semua Kecamatan, Semua Kelurahan	Dana Transfer Umum-Dana Bagi Hasil		7. Peningkatan konektivitas wilayah melalui infrastruktur yang berkualitas dan ramah lingkungan	Masyarakat Kabupaten Bojonegoro	12 Dokumen	12,000,000	Dinas Pemadam Kebakaran dan Penyelamatan
1	05	04	2.01	02	Pemadaman dan Pengendalian Kebakaran dalam Daerah Kabupaten/Kota	Jumlah Laporan Hasil Pelaksanaan Kegiatan Kesiapsiagaan Petugas Piket dan Pemadaman Kebakaran dalam Daerah Kabupaten/Kota				100 Laporan	100 Laporan	4,489,365,850	4,481,165,850	4,481,165,850	Kab. Bojonegoro, Semua Kecamatan, Semua Kelurahan	Dana Transfer Umum-Dana Bagi Hasil		7. Peningkatan konektivitas wilayah melalui infrastruktur yang berkualitas dan ramah lingkungan	Masyarakat Kabupaten Bojonegoro	100 Laporan	4,561,965,850	Dinas Pemadam Kebakaran dan Penyelamatan

Penetapan Perubahan Rencana Kerja Pemerintah Daerah (RKPD)
Kabupaten Bojonegoro
Tahun 2023

Kode					Urusan/ Bidang Urusan/ Program/ Kegiatan/ Sub Kegiatan	Indikator Program/ Kegiatan/ Sub Kegiatan	Target Akhir Periode RPJMD	Realisasi Capaian RKPD Tahun 2021	Prakiraan Capaian Target RKPD Tahun 2022	Capaian Kinerja dan Kerangka Pendanaan								Kelompok Sasaran	Prakiraan Maju Rencana Tahun 2024		Perangkat Daerah Penanggung Jawab
										Target 2023		Pagu Indikatif			Lokasi	Sumber Dana	Prioritas			Target	Pagu Indikatif	
										Semula	Menjadi	RKPD 2023	APBD 2023	RKPD 2023 Perubahan			Nasional	Daerah				
1	05	04	2.01	03	Penyelamatan dan Evakuasi Korban Kebakaran dan Non Kebakaran	Jumlah Dokumen Hasil Pelaksanaan Kegiatan Kesiapsiagaan Petugas Piket dan Penyelamatan/Evakuasi Saat Penanggulangan Kebakaran dan Non Kebakaran				100 Dokumen	100 Dokumen	73,900,000	73,900,000	73,900,000	Kab. Bojonegoro, Semua Kecamatan, Semua Kelurahan	Dana Transfer Umum-Dana Bagi Hasil		7. Peningkatan konektivitas wilayah melalui infrastruktur yang berkualitas dan ramah lingkungan	Masyarakat Kabupaten Bojonegoro	100 Dokumen	73,900,000	Dinas Pemadam Kebakaran dan Penyelamatan
1	05	04	2.01	04	Penanganan Bahan Berbahaya dan Beracun Kebakaran dalam Daerah Kabupaten/Kota	Jumlah Dokumen Hasil Pelaksanaan Kegiatan Pengendalian Bahan Berbahaya dan Beracun (B3) dan Penanganan Kebakaran yang Disebabkan B3 dalam Daerah Kabupaten/Kota				10 Dokumen	10 Dokumen	5,500,000	5,500,000	5,500,000	Kab. Bojonegoro, Semua Kecamatan, Semua Kelurahan	Dana Transfer Umum-Dana Bagi Hasil		7. Peningkatan konektivitas wilayah melalui infrastruktur yang berkualitas dan ramah lingkungan	Masyarakat Kabupaten Bojonegoro	10 Dokumen	5,500,000	Dinas Pemadam Kebakaran dan Penyelamatan
1	05	04	2.01	05	Standarisasi Sarana dan Prasarana Pencegahan, Penanggulangan Kebakaran dan Alat Pelindung Diri	Jumlah Dokumen Hasil Pelaksanaan Kegiatan Standarisasi Sarana dan Prasarana Pencegahan, Penanggulangan Kebakaran dan Alat Pelindung Diri Secara Berkala (Setiap Tahun), Sah, dan Legal				12 Dokumen	12 Dokumen	967,493,550	1,306,627,150	1,269,517,150	Kab. Bojonegoro, Semua Kecamatan, Semua Kelurahan	Dana Transfer Umum-Dana Bagi Hasil		7. Peningkatan konektivitas wilayah melalui infrastruktur yang berkualitas dan ramah lingkungan	Masyarakat Kabupaten Bojonegoro	12 Dokumen	1,358,458,500	Dinas Pemadam Kebakaran dan Penyelamatan
1	05	04	2.01	06	Pengadaan Sarana dan Prasarana Pencegahan, Penanggulangan Kebakaran dan Alat Pelindung Diri	Jumlah Sarana dan Prasarana Untuk Pencegahan dan Penanggulangan Kebakaran dan Alat Pelindung Diri yang Sah dan Legal Sesuai Standar Teknis Terkait				20 Unit	20 Unit	8,061,648,400	4,797,204,400	4,771,017,400	Kab. Bojonegoro, Semua Kecamatan, Semua Kelurahan	Dana Transfer Umum-Dana Bagi Hasil		7. Peningkatan konektivitas wilayah melalui infrastruktur yang berkualitas dan ramah lingkungan	Masyarakat Kabupaten Bojonegoro	20 Unit	5,037,064,620	Dinas Pemadam Kebakaran dan Penyelamatan
1	05	04	2.01	07	Pembinaan Aparatur Pemadam Kebakaran	Jumlah Aparatur Pemadam Kebakaran yang Memiliki Sertifikasi Keterampilan Teknis dan Analis Dalam Pencegahan dan Penanggulangan Kebakaran				149 Orang	149 Orang	428,300,000	663,792,000	574,892,000	Kab. Bojonegoro, Semua Kecamatan, Semua Kelurahan	Dana Transfer Umum-Dana Bagi Hasil		7. Peningkatan konektivitas wilayah melalui infrastruktur yang berkualitas dan ramah lingkungan	Masyarakat Kabupaten Bojonegoro	149 Orang	663,792,000	Dinas Pemadam Kebakaran dan Penyelamatan
1	**05**	**04**	2.02		**Inspeksi Peralatan Proteksi Kebakaran**	Jumlah bangunan gedung yang akan diinspeksi	Gedung		Gedung	100 Gedung	100 Gedung	**70,955,250**	**70,955,250**	**63,078,450**						100 Gedung	**74,998,760**	

Penetapan Perubahan Rencana Kerja Pemerintah Daerah (RKPD)
Kabupaten Bojonegoro
Tahun 2023

Kode					Urusan/ Bidang Urusan/ Program/ Kegiatan/ Sub Kegiatan	Indikator Program/ Kegiatan/ Sub Kegiatan	Target Akhir Periode RPJMD	Realisasi Capaian RKPD Tahun 2021	Prakiraan Capaian Target RKPD Tahun 2022	Capaian Kinerja dan Kerangka Pendanaan								Kelompok Sasaran	Prakiraan Maju Rencana Tahun 2024		Perangkat Daerah Penanggung Jawab
										Target 2023		Pagu Indikatif			Lokasi	Sumber Dana	Prioritas			Target	Pagu Indikatif	
										Semula	Menjadi	RKPD 2023	APBD 2023	RKPD 2023 Perubahan			Nasional	Daerah				
1	05	04	2.02	01	Pendataan Sarana Prasarana Proteksi Kebakaran	Jumlah Dokumen yang Memuat Data Bangunan/Gedung/Lingkungan yang Dipersyaratkan Harus Memiliki Sistem Proteksi Kebakaran				144 Dokumen	144 Dokumen	14,995,150	14,995,150	14,995,150	Kab. Bojonegoro, Semua Kecamatan, Semua Kelurahan	Dana Transfer Umum-Dana Bagi Hasil		7. Peningkatan konektivitas wilayah melalui infrastruktur yang berkualitas dan ramah lingkungan	Masyarakat Kabupaten Bojonegoro	144 Dokumen	14,996,440	Dinas Pemadam Kebakaran dan Penyelamatan
1	05	04	2.02	02	Penilaian Sarana Prasarana Proteksi Kebakaran	Jumlah Dokumen yang Memuat Data Bangunan/Gedung/Lingkungan yang Memenuhi Kelaikan Standar Sarana Prasarana Proteksi Kebakaran				108 Dokumen	108 Dokumen	55,960,100	55,960,100	48,083,300	Kab. Bojonegoro, Semua Kecamatan, Semua Kelurahan	Dana Transfer Umum-Dana Bagi Hasil		7. Peningkatan konektivitas wilayah melalui infrastruktur yang berkualitas dan ramah lingkungan	Masyarakat Kabupaten Bojonegoro	108 Dokumen	60,002,320	Dinas Pemadam Kebakaran dan Penyelamatan
1	**05**	**04**	2.03		**Investigasi Kejadian Kebakaran**	Jumlah kejadian kebakaran yang terinvestigasi	Kejadian		Kejadian	80 Kejadian	80 Kejadian	**12,499,900**	**12,499,900**	**12,499,900**						80 Kejadian	**55,960,100**	
1	05	04	2.03	01	Investigasi Kejadian Kebakaran, Meliputi Penelitian dan Pengujian Penyebab Kejadian Kebakaran	Jumlah Dokumen yang Memuat Hasil Kejadian Kebakaran yang Dilakukan Investigasi Lanjutan Meliputi Penelitian dan Pengujian				80 Dokumen	80 Dokumen	12,499,900	12,499,900	12,499,900	Kab. Bojonegoro, Semua Kecamatan, Semua Kelurahan	Dana Transfer Umum-Dana Bagi Hasil		7. Peningkatan konektivitas wilayah melalui infrastruktur yang berkualitas dan ramah lingkungan	Masyarakat Kabupaten Bojonegoro	80 Dokumen	55,960,100	Dinas Pemadam Kebakaran dan Penyelamatan
1	**05**	**04**	2.04		**Pemberdayaan Masyarakat dalam Pencegahan Kebakaran**	Jumlah warga masyarakat yang mendapat sosialisasi dan simulasi pencegahan kebakaran	Orang		Orang	200 Orang	200 Orang	**211,900,000**	**211,900,000**	**211,900,000**						200 Orang	**220,000,000**	
1	05	04	2.04	01	Pemberdayaan Masyarakat dalam Pencegahan dan Penanggulangan Kebakaran Melalui Sosialisasi dan Edukasi Masyarakat	Jumlah Warga Masyarakat yang Mendapatkan Sosialisasi Edukasi Pencegahan dan Penanggulangan Kebakaran Setiap Tahunnya				200 Orang	200 Orang	211,900,000	211,900,000	211,900,000	Kab. Bojonegoro, Semua Kecamatan, Semua Kelurahan	Dana Transfer Umum-Dana Bagi Hasil		7. Peningkatan konektivitas wilayah melalui infrastruktur yang berkualitas dan ramah lingkungan	Masyarakat Kabupaten Bojonegoro	200 Orang	220,000,000	Dinas Pemadam Kebakaran dan Penyelamatan
1	**05**	**04**	2.05		**Penyelenggaraan Operasi Pencarian dan Pertolongan Terhadap Kondisi Membahayakan Manusia**	Jumlah operasi pencarian dan pertolongan terhadap kondisi membahayakan manusia yang diselenggarakan	Kejadian		Kejadian	40 Kejadian	40 Kejadian	**407,181,900**	**431,681,900**	**484,842,200**						40 Kejadian	**442,037,897**	
1	05	04	2.05	01	Penyelenggaraan Operasi Pencarian dan Pertolongan pada Peristiwa yang Menimpa, Membahayakan, dan/atau Mengancam Keselamatan Manusia	Jumlah Laporan Hasil Penyelenggaraan Operasi Penyelamatan yang Mengancam Keselamatan Manusia				41 Laporan	41 Laporan	213,237,950	213,237,950	246,306,350	Kab. Bojonegoro, Semua Kecamatan, Semua Kelurahan	Dana Transfer Umum-Dana Bagi Hasil		7. Peningkatan konektivitas wilayah melalui infrastruktur yang berkualitas dan ramah lingkungan	Masyarakat Kabupaten Bojonegoro	41 Laporan	213,237,950	Dinas Pemadam Kebakaran dan Penyelamatan

Penetapan Perubahan Rencana Kerja Pemerintah Daerah (RKPD)
Kabupaten Bojonegoro
Tahun 2023

Kode					Urusan/ Bidang Urusan/ Program/ Kegiatan/ Sub Kegiatan	Indikator Program/ Kegiatan/ Sub Kegiatan	Target Akhir Periode RPJMD	Realisasi Capaian RKPD Tahun 2021	Prakiraan Capaian Target RKPD Tahun 2022	Capaian Kinerja dan Kerangka Pendanaan								Kelompok Sasaran	Prakiraan Maju Rencana Tahun 2024		Perangkat Daerah Penanggung Jawab
										Target 2023		Pagu Indikatif			Lokasi	Sumber Dana	Prioritas			Target	Pagu Indikatif	
										Semula	Menjadi	RKPD 2023	APBD 2023	RKPD 2023 Perubahan			Nasional	Daerah				
1	05	04	2.05	02	Standarisasi Sarana dan Prasarana Pencarian dan Pertolongan Terhadap Kondisi Membahayakan Manusia/Penyelamatan dan Evakuasi	Jumlah Dokumen yang Memuat Kajian Kebutuhan Jenis Sarana dan Prasarana untuk Pencarian dan Pertolongan Terhadap Kondisi Membahayakan Manusia/Penyelamatan dan Evakuasi yang Sesuai Standar				12 Dokumen	12 Dokumen	84,062,350	108,562,350	130,792,350	Kab. Bojonegoro, Semua Kecamatan, Semua Kelurahan	Dana Transfer Umum-Dana Bagi Hasil		7. Peningkatan konektivitas wilayah melalui infrastruktur yang berkualitas dan ramah lingkungan	Masyarakat Kabupaten Bojonegoro	12 Dokumen	113,990,467	Dinas Pemadam Kebakaran dan Penyelamatan
1	05	04	2.05	03	Pengadaan Sarana dan Prasarana Pencarian dan Pertolongan Terhadap Kondisi Membahayakan Manusia/Penyelamatan dan Evakuasi	Jumlah Sarana dan Prasarana yang Tersedia untuk Pencarian dan Pertolongan Terhadap Kondisi Membahayakan Manusia/Penyelamatan dan Evakuasi Sesuai dengan Standar Teknis				32 Unit	32 Unit	98,357,600	98,357,600	96,219,500	Kab. Bojonegoro, Semua Kecamatan, Semua Kelurahan	Dana Transfer Umum-Dana Bagi Hasil		7. Peningkatan konektivitas wilayah melalui infrastruktur yang berkualitas dan ramah lingkungan	Masyarakat Kabupaten Bojonegoro	32 Unit	103,285,480	Dinas Pemadam Kebakaran dan Penyelamatan
1	05	04	2.05	04	Pembinaan Aparatur Pencarian dan Pertolongan Terhadap Kondisi Membahayakan Manusia/Penyelamatan dan Evakuasi	Jumlah Laporan Hasil Pembinaan Aparatur Pencarian dan Pertolongan Terhadap Kondisi Membahayakan Manusia/Penyelamatan dan Evakuasi yang Sah dan Legal				12 Laporan	12 Laporan	11,524,000	11,524,000	11,524,000		Dana Transfer Umum-Dana Bagi Hasil		7. Peningkatan konektivitas wilayah melalui infrastruktur yang berkualitas dan ramah lingkungan	Masyarakat Kabupaten Bojonegoro	12 Laporan	11,524,000	Dinas Pemadam Kebakaran dan Penyelamatan
1					**URUSAN PEMERINTAHAN WAJIB YANG BERKAITAN DENGAN PELAYANAN DASAR**																	
1	**06**				**URUSAN PEMERINTAHAN BIDANG SOSIAL**							**40,996,638,149**	**65,240,764,449**	**70,489,119,679**						**29,023,662,414**	
1	**06**	**01**			**PROGRAM PENUNJANG URUSAN PEMERINTAHAN DAERAH KABUPATEN/KOTA**	Rata-rata capaian kegiatan penunjang urusan pemerintahan daerah	%		%	100 %	100 %	**5,983,964,274**	**5,850,764,274**	**6,510,233,952**					100 %	**6,438,505,254**	
1	**06**	**01**	2.01		**Perencanaan, Penganggaran, dan Evaluasi Kinerja Perangkat Daerah**	Jumlah Dokumen yang di susun	Dokumen		Dokumen	12 Dokumen	12 Dokumen	**56,445,030**	**56,445,030**	**43,467,830**					12 Dokumen	**167,085,820**	
1	06	01	2.01	01	Penyusunan Dokumen Perencanaan Perangkat Daerah	Jumlah Dokumen Perencanaan Perangkat Daerah				2 Dokumen	4 Dokumen	7,225,820	7,225,820	7,225,820	Kab. Bojonegoro, Semua Kecamatan, Semua Kelurahan	Dana Transfer Umum-Dana Bagi Hasil		4. Peningkatan kepedulian dan keberpihakan bagi perempuan, anak, penyandang disabilitas serta kaum dhuafa	Aparatur Pemerintah	4 Dokumen	20,315,820	Dinas Sosial

Penetapan Perubahan Rencana Kerja Pemerintah Daerah (RKPD)
Kabupaten Bojonegoro
Tahun 2023

Kode					Urusan/ Bidang Urusan/ Program/ Kegiatan/ Sub Kegiatan	Indikator Program/ Kegiatan/ Sub Kegiatan	Target Akhir Periode RPJMD	Realisasi Capaian RKPD Tahun 2021	Prakiraan Capaian Target RKPD Tahun 2022	Capaian Kinerja dan Kerangka Pendanaan								Kelompok Sasaran	Prakiraan Maju Rencana Tahun 2024		Perangkat Daerah Penanggung Jawab
										Target 2023		Pagu Indikatif			Lokasi	Sumber Dana	Prioritas			Target	Pagu Indikatif	
										Semula	Menjadi	RKPD 2023	APBD 2023	RKPD 2023 Perubahan			Nasional	Daerah				
1	06	01	2.01	02	Koordinasi dan Penyusunan Dokumen RKA-SKPD	Jumlah Dokumen RKA-SKPD dan Laporan Hasil Koordinasi Penyusunan Dokumen RKA-SKPD				1 Dokumen	6 Dokumen	15,616,500	15,616,500	4,072,500	Kab. Bojonegoro, Semua Kecamatan, Semua Kelurahan	Dana Transfer Umum-Dana Bagi Hasil		4. Peningkatan kepedulian dan keberpihakan bagi perempuan, anak, penyandang disabilitas serta kaum dhuafa	Aparatur Pemerintah	6 Dokumen	24,790,000	Dinas Sosial
1	06	01	2.01	03	Koordinasi dan Penyusunan Dokumen Perubahan RKA-SKPD	Jumlah Dokumen Perubahan RKA-SKPD dan Laporan Hasil Koordinasi Penyusunan Dokumen Perubahan RKA-SKPD				1 Dokumen	4 Dokumen	5,788,000	5,788,000	1,235,260	Kab. Bojonegoro, Semua Kecamatan, Semua Kelurahan	Dana Transfer Umum-Dana Bagi Hasil		4. Peningkatan kepedulian dan keberpihakan bagi perempuan, anak, penyandang disabilitas serta kaum dhuafa	Aparatur Pemerintah	4 Dokumen	28,200,000	Dinas Sosial
1	06	01	2.01	04	Koordinasi dan Penyusunan DPA-SKPD	Jumlah Dokumen DPA-SKPD dan Laporan Hasil Koordinasi Penyusunan Dokumen DPA-SKPD				1 Dokumen	4 Dokumen	14,578,050	14,578,050	14,578,050	Kab. Bojonegoro, Semua Kecamatan, Semua Kelurahan	Dana Transfer Umum-Dana Bagi Hasil		4. Peningkatan kepedulian dan keberpihakan bagi perempuan, anak, penyandang disabilitas serta kaum dhuafa	Aparatur Pemerintah	4 Dokumen	28,380,000	Dinas Sosial
1	06	01	2.01	05	Koordinasi dan Penyusunan Perubahan DPA-SKPD	Jumlah Dokumen Perubahan DPA-SKPD dan Laporan Hasil Koordinasi Penyusunan Dokumen Perubahan DPA-SKPD				1 Dokumen	4 Dokumen	4,920,460	4,920,460	2,350,000	Kab. Bojonegoro, Semua Kecamatan, Semua Kelurahan	Dana Transfer Umum-Dana Bagi Hasil		4. Peningkatan kepedulian dan keberpihakan bagi perempuan, anak, penyandang disabilitas serta kaum dhuafa	Aparatur Pemerintah	4 Dokumen	32,300,000	Dinas Sosial
1	06	01	2.01	06	Koordinasi dan Penyusunan Laporan Capaian Kinerja dan Ikhtisar Realisasi Kinerja SKPD	Jumlah Laporan Capaian Kinerja dan Ikhtisar Realisasi Kinerja SKPD dan Laporan Hasil Koordinasi Penyusunan Laporan Capaian Kinerja dan Ikhtisar Realisasi Kinerja SKPD				64 Laporan	64 Laporan	4,015,000	4,015,000	1,375,000	Kab. Bojonegoro, Semua Kecamatan, Semua Kelurahan	Dana Transfer Umum-Dana Bagi Hasil		4. Peningkatan kepedulian dan keberpihakan bagi perempuan, anak, penyandang disabilitas serta kaum dhuafa	Aparatur Pemerintah	64 Laporan	12,000,000	Dinas Sosial
1	06	01	2.01	07	Evaluasi Kinerja Perangkat Daerah	Jumlah Laporan Evaluasi Kinerja Perangkat Daerah				4 Laporan	4 Laporan	4,301,200	4,301,200	12,631,200	Kab. Bojonegoro, Semua Kecamatan, Semua Kelurahan	Dana Transfer Umum-Dana Bagi Hasil		4. Peningkatan kepedulian dan keberpihakan bagi perempuan, anak, penyandang disabilitas serta kaum dhuafa	Aparatur Pemerintah	4 Laporan	21,100,000	Dinas Sosial
1	**06**	**01**	2.02		**Administrasi Keuangan Perangkat Daerah**	Jumlah laporan keuangan yang di susun	laporan		laporan	1 laporan	1 laporan	**4,802,682,176**	**4,802,682,176**	**4,496,847,406**						1 laporan	**5,415,719,444**	

Penetapan Perubahan Rencana Kerja Pemerintah Daerah (RKPD)
Kabupaten Bojonegoro
Tahun 2023

Kode					Urusan/ Bidang Urusan/ Program/ Kegiatan/ Sub Kegiatan	Indikator Program/ Kegiatan/ Sub Kegiatan	Target Akhir Periode RPJMD	Realisasi Capaian RKPD Tahun 2021	Prakiraan Capaian Target RKPD Tahun 2022	Capaian Kinerja dan Kerangka Pendanaan								Kelompok Sasaran	Prakiraan Maju Rencana Tahun 2024		Perangkat Daerah Penanggung Jawab
										Target 2023		Pagu Indikatif			Lokasi	Sumber Dana	Prioritas			Target	Pagu Indikatif	
										Semula	Menjadi	RKPD 2023	APBD 2023	RKPD 2023 Perubahan			Nasional	Daerah				
1	06	01	2.02	01	Penyediaan Gaji dan Tunjangan ASN	Jumlah Orang yang Menerima Gaji dan Tunjangan ASN				27 Orang/bulan	27 Orang/bulan	3,980,393,886	3,980,393,886	3,818,849,116	Kab. Bojonegoro, Semua Kecamatan, Semua Kelurahan	Dana Transfer Umum-Dana Alokasi Umum		4. Peningkatan kepedulian dan keberpihakan bagi perempuan, anak, penyandang disabilitas serta kaum dhuafa	Aparatur Pemerintah	27 Orang/bulan	4,471,477,574	Dinas Sosial
1	06	01	2.02	02	Penyediaan Administrasi Pelaksanaan Tugas ASN	Jumlah Dokumen Hasil Penyediaan Administrasi Pelaksanaan Tugas ASN				12 Dokumen	24 Dokumen	685,180,000	685,180,000	552,730,000	Kab. Bojonegoro, Semua Kecamatan, Semua Kelurahan	Dana Transfer Umum-Dana Bagi Hasil		4. Peningkatan kepedulian dan keberpihakan bagi perempuan, anak, penyandang disabilitas serta kaum dhuafa	Aparatur Pemerintah	24 Dokumen	814,090,000	Dinas Sosial
1	06	01	2.02	03	Pelaksanaan Penatausahaan dan Pengujian/Verifikasi Keuangan SKPD	Jumlah Dokumen Penatausahaan dan Pengujian/Verifikasi Keuangan SKPD				300 Dokumen	300 Dokumen	56,229,100	56,229,100	44,389,100	Kab. Bojonegoro, Semua Kecamatan, Semua Kelurahan	Dana Transfer Umum-Dana Bagi Hasil		4. Peningkatan kepedulian dan keberpihakan bagi perempuan, anak, penyandang disabilitas serta kaum dhuafa	Aparatur Pemerintah	300 Dokumen	2,476,600	Dinas Sosial
1	06	01	2.02	04	Koordinasi dan Pelaksanaan Akuntansi SKPD	Jumlah Dokumen Koordinasi dan Pelaksanaan Akuntansi SKPD				100 Dokumen	100 Dokumen	69,720,000	69,720,000	69,720,000	Kab. Bojonegoro, Semua Kecamatan, Semua Kelurahan	Dana Transfer Umum-Dana Bagi Hasil		4. Peningkatan kepedulian dan keberpihakan bagi perempuan, anak, penyandang disabilitas serta kaum dhuafa	Aparatur Pemerintah	100 Dokumen	117,952,000	Dinas Sosial
1	06	01	2.02	05	Koordinasi dan Penyusunan Laporan Keuangan Akhir Tahun SKPD	Jumlah Laporan Keuangan Akhir Tahun SKPD dan Laporan Hasil Koordinasi Penyusunan Laporan Keuangan Akhir Tahun SKPD				1 Laporan	1 Laporan	3,595,750	3,595,750	3,595,750	Kab. Bojonegoro, Semua Kecamatan, Semua Kelurahan	Dana Transfer Umum-Dana Bagi Hasil		4. Peningkatan kepedulian dan keberpihakan bagi perempuan, anak, penyandang disabilitas serta kaum dhuafa	Aparatur Pemerintah	1 Laporan	3,181,750	Dinas Sosial
1	06	01	2.02	06	Pengelolaan dan Penyiapan Bahan Tanggapan Pemeriksaan	Jumlah Dokumen Bahan Tanggapan Pemeriksaan dan Tindak Lanjut Pemeriksaan				1 Dokumen	1 Dokumen	3,649,680	3,649,680	3,649,680	Kab. Bojonegoro, Semua Kecamatan, Semua Kelurahan	Dana Transfer Umum-Dana Bagi Hasil		4. Peningkatan kepedulian dan keberpihakan bagi perempuan, anak, penyandang disabilitas serta kaum dhuafa	Aparatur Pemerintah	1 Dokumen	2,627,760	Dinas Sosial
1	06	01	2.02	07	Koordinasi dan Penyusunan Laporan Keuangan Bulanan/ Triwulanan/ Semesteran SKPD	Jumlah Laporan Keuangan Bulanan/ Triwulanan/ Semesteran SKPD dan Laporan Koordinasi Penyusunan Laporan Keuangan Bulanan/Triwulanan/Semesteran SKPD				12 Laporan	12 Laporan	3,913,760	3,913,760	3,913,760	Kab. Bojonegoro, Semua Kecamatan, Semua Kelurahan	Dana Transfer Umum-Dana Bagi Hasil		4. Peningkatan kepedulian dan keberpihakan bagi perempuan, anak, penyandang disabilitas serta kaum dhuafa	Aparatur Pemerintah	12 Laporan	3,913,760	Dinas Sosial

Penetapan Perubahan Rencana Kerja Pemerintah Daerah (RKPD)
Kabupaten Bojonegoro
Tahun 2023

Kode					Urusan/ Bidang Urusan/ Program/ Kegiatan/ Sub Kegiatan	Indikator Program/ Kegiatan/ Sub Kegiatan	Target Akhir Periode RPJMD	Realisasi Capaian RKPD Tahun 2021	Prakiraan Capaian Target RKPD Tahun 2022	Capaian Kinerja dan Kerangka Pendanaan								Kelompok Sasaran	Prakiraan Maju Rencana Tahun 2024		Perangkat Daerah Penanggung Jawab
										Target 2023		Pagu Indikatif			Lokasi	Sumber Dana	Prioritas			Target	Pagu Indikatif	
										Semula	Menjadi	RKPD 2023	APBD 2023	RKPD 2023 Perubahan			Nasional	Daerah				
1	**06**	**01**	2.03		**Administrasi Barang Milik Daerah pada Perangkat Daerah**	Jumlah barang milik daerah yang lengkap	unit		unit	3 unit	3 unit	**11,462,690**	**11,462,690**	**11,462,690**						3 unit	**7,781,590**	
1	06	01	2.03	01	Penyusunan Perencanaan Kebutuhan Barang Milik Daerah SKPD	Jumlah Rencana Kebutuhan Barang Milik Daerah SKPD				1 Dokumen	1 Dokumen	2,154,300	2,154,300	2,154,300	Kab. Bojonegoro, Semua Kecamatan, Semua Kelurahan	Dana Transfer Umum-Dana Bagi Hasil		4. Peningkatan kepedulian dan keberpihakan bagi perempuan, anak, penyandang disabilitas serta kaum dhuafa	Aparatur Pemerintah	1 Dokumen	2,614,370	Dinas Sosial
1	06	01	2.03	05	Rekonsiliasi dan Penyusunan Laporan Barang Milik Daerah pada SKPD	Jumlah Laporan Rekonsiliasi dan Penyusunan Laporan Barang Milik Daerah pada SKPD				1 Laporan	1 Laporan	2,608,390	2,608,390	2,608,390	Kab. Bojonegoro, Semua Kecamatan, Semua Kelurahan	Dana Transfer Umum-Dana Bagi Hasil		4. Peningkatan kepedulian dan keberpihakan bagi perempuan, anak, penyandang disabilitas serta kaum dhuafa	Aparatur Pemerintah	1 Laporan	2,724,700	Dinas Sosial
1	06	01	2.03	06	Penatausahaan Barang Milik Daerah pada SKPD	Jumlah Laporan Penatausahaan Barang Milik Daerah pada SKPD				1 Laporan	1 Laporan	6,700,000	6,700,000	6,700,000	Kab. Bojonegoro, Semua Kecamatan, Semua Kelurahan	Dana Transfer Umum-Dana Bagi Hasil		4. Peningkatan kepedulian dan keberpihakan bagi perempuan, anak, penyandang disabilitas serta kaum dhuafa	Aparatur Pemerintah	1 Laporan	2,442,520	Dinas Sosial
1	**06**	**01**	2.06		**Administrasi Umum Perangkat Daerah**	JJumlah laporan administrasi umum yang di susun	laporan		laporan	283 laporan	283 laporan	**421,439,964**	**421,439,964**	**514,531,764**						283 laporan	**237,351,500**	
1	06	01	2.06	01	Penyediaan Komponen Instalasi Listrik/Penerangan Bangunan Kantor	Jumlah Paket Komponen Instalasi Listrik/Penerangan Bangunan Kantor yang Disediakan				1 Paket	1 Paket	6,641,500	6,641,500	6,641,500	Kab. Bojonegoro, Semua Kecamatan, Semua Kelurahan	Dana Transfer Umum-Dana Bagi Hasil		4. Peningkatan kepedulian dan keberpihakan bagi perempuan, anak, penyandang disabilitas serta kaum dhuafa	Aparatur Pemerintah	1 Paket	6,268,500	Dinas Sosial
1	06	01	2.06	02	Penyediaan Peralatan dan Perlengkapan Kantor	Jumlah Paket Peralatan dan Perlengkapan Kantor yang Disediakan				3 Paket	4 Paket	5,743,000	5,743,000	16,648,000	Kab. Bojonegoro, Semua Kecamatan, Semua Kelurahan	Dana Transfer Umum-Dana Bagi Hasil		4. Peningkatan kepedulian dan keberpihakan bagi perempuan, anak, penyandang disabilitas serta kaum dhuafa	Aparatur Pemerintah	4 Paket	16,779,000	Dinas Sosial
1	06	01	2.06	03	Penyediaan Peralatan Rumah Tangga	Jumlah Paket Peralatan Rumah Tangga yang Disediakan				1 Paket	5 Paket	750,000	750,000	28,326,800	Kab. Bojonegoro, Semua Kecamatan, Semua Kelurahan	Dana Transfer Umum-Dana Bagi Hasil		4. Peningkatan kepedulian dan keberpihakan bagi perempuan, anak, penyandang disabilitas serta kaum dhuafa	Aparatur Pemerintah	5 Paket	9,210,000	Dinas Sosial

Penetapan Perubahan Rencana Kerja Pemerintah Daerah (RKPD)
Kabupaten Bojonegoro
Tahun 2023

Kode					Urusan/ Bidang Urusan/ Program/ Kegiatan/ Sub Kegiatan	Indikator Program/ Kegiatan/ Sub Kegiatan	Target Akhir Periode RPJMD	Realisasi Capaian RKPD Tahun 2021	Prakiraan Capaian Target RKPD Tahun 2022	Capaian Kinerja dan Kerangka Pendanaan								Kelompok Sasaran	Prakiraan Maju Rencana Tahun 2024		Perangkat Daerah Penanggung Jawab
										Target 2023		Pagu Indikatif			Lokasi	Sumber Dana	Prioritas			Target	Pagu Indikatif	
										Semula	Menjadi	RKPD 2023	APBD 2023	RKPD 2023 Perubahan			Nasional	Daerah				
1	06	01	2.06	05	Penyediaan Barang Cetakan dan Penggandaan	Jumlah Paket Barang Cetakan dan Penggandaan yang Disediakan				7 Paket	8 Paket	14,635,000	14,635,000	20,705,000	Kab. Bojonegoro, Semua Kecamatan, Semua Kelurahan	Dana Transfer Umum-Dana Bagi Hasil		4. Peningkatan kepedulian dan keberpihakan bagi perempuan, anak, penyandang disabilitas serta kaum dhuafa	Aparatur Pemerintah	8 Paket	15,210,000	Dinas Sosial
1	06	01	2.06	06	Penyediaan Bahan Bacaan dan Peraturan Perundang-undangan	Jumlah Dokumen Bahan Bacaan dan Peraturan Perundang-Undangan yang Disediakan				12 Dokumen	12 Dokumen	3,000,000	3,000,000	3,000,000	Kab. Bojonegoro, Semua Kecamatan, Semua Kelurahan	Dana Transfer Umum-Dana Bagi Hasil		4. Peningkatan kepedulian dan keberpihakan bagi perempuan, anak, penyandang disabilitas serta kaum dhuafa	Aparatur Pemerintah	12 Dokumen	2,400,000	Dinas Sosial
1	06	01	2.06	08	Fasilitasi Kunjungan Tamu	Jumlah Laporan Fasilitasi Kunjungan Tamu				3 Laporan	3 Laporan	26,900,000	26,900,000	27,950,000	Kab. Bojonegoro, Semua Kecamatan, Semua Kelurahan	Dana Transfer Umum-Dana Bagi Hasil		4. Peningkatan kepedulian dan keberpihakan bagi perempuan, anak, penyandang disabilitas serta kaum dhuafa	Aparatur Pemerintah	3 Laporan	25,800,000	Dinas Sosial
1	06	01	2.06	11	Dukungan Pelaksanaan Sistem Pemerintahan Berbasis Elektronik pada SKPD	Jumlah Dokumen Dukungan Pelaksanaan Sistem Pemerintahan Berbasis Elektronik pada SKPD				9 Dokumen	12 Dokumen	363,770,464	363,770,464	411,260,464	Kab. Bojonegoro, Semua Kecamatan, Semua Kelurahan	Dana Transfer Umum-Dana Bagi Hasil		4. Peningkatan kepedulian dan keberpihakan bagi perempuan, anak, penyandang disabilitas serta kaum dhuafa	Aparatur Pemerintah	12 Dokumen	161,684,000	Dinas Sosial
1	**06**	**01**	2.07		**Pengadaan Barang Milik Daerah Penunjang Urusan Pemerintah Daerah**	Jumlah jenis barang milik daerah penunjang urusan pemerintah daerah yang di sediakan	Jenis		Jenis	17 Jenis	17 Jenis	**184,252,785**	**9,990,000**	**329,917,101**						17 Jenis	**44,739,000**	
1	06	01	2.07	05	Pengadaan Mebel	Jumlah Paket Mebel yang Disediakan				2 Unit	33 Unit	175,372,785	5,550,000	239,760,000	Kab. Bojonegoro, Semua Kecamatan, Semua Kelurahan	Dana Transfer Umum-Dana Bagi Hasil		4. Peningkatan kepedulian dan keberpihakan bagi perempuan, anak, penyandang disabilitas serta kaum dhuafa	Aparatur Pemerintah	33 Unit	44,739,000	Dinas Sosial

Penetapan Perubahan Rencana Kerja Pemerintah Daerah (RKPD)
Kabupaten Bojonegoro
Tahun 2023

Kode					Urusan/ Bidang Urusan/ Program/ Kegiatan/ Sub Kegiatan	Indikator Program/ Kegiatan/ Sub Kegiatan	Target Akhir Periode RPJMD	Realisasi Capaian RKPD Tahun 2021	Prakiraan Capaian Target RKPD Tahun 2022	Capaian Kinerja dan Kerangka Pendanaan								Kelompok Sasaran	Prakiraan Maju Rencana Tahun 2024		Perangkat Daerah Penanggung Jawab
										Target 2023		Pagu Indikatif			Lokasi	Sumber Dana	Prioritas			Target	Pagu Indikatif	
										Semula	Menjadi	RKPD 2023	APBD 2023	RKPD 2023 Perubahan			Nasional	Daerah				
1	06	01	2.07	06	Pengadaan Peralatan dan Mesin Lainnya	Jumlah Unit Peralatan dan Mesin Lainnya yang Disediakan				6 Unit	4 Unit	8,880,000	4,440,000	90,157,101	Kab. Bojonegoro, Semua Kecamatan, Semua Kelurahan	Dana Transfer Umum-Dana Bagi Hasil		4. Peningkatan kepedulian dan keberpihakan bagi perempuan, anak, penyandang disabilitas serta kaum dhuafa 4. Peningkatan kepedulian dan keberpihakan bagi perempuan, anak, penyandang disabilitas serta kaum dhuafa	Aparatur Pemerintah	4 Unit	0	Dinas Sosial
1	**06**	**01**	2.08		**Penyediaan Jasa Penunjang Urusan Pemerintahan Daerah**	Jumlah jenis jasa penunjang urusan pemerintahan daerah yang di sediakan	Jenis		Jenis	72 Jenis	72 Jenis	**173,987,369**	**181,750,154**	**716,518,641**						72 Jenis	**238,237,900**	
1	06	01	2.08	01	Penyediaan Jasa Surat Menyurat	Jumlah Laporan Penyediaan Jasa Surat Menyurat				1 Laporan	1 Laporan	2,000,000	2,000,000	2,000,000	Kab. Bojonegoro, Semua Kecamatan, Semua Kelurahan	Dana Transfer Umum-Dana Bagi Hasil		4. Peningkatan kepedulian dan keberpihakan bagi perempuan, anak, penyandang disabilitas serta kaum dhuafa	Aparatur Pemerintah	1 Laporan	2,000,000	Dinas Sosial
1	06	01	2.08	02	Penyediaan Jasa Komunikasi, Sumber Daya Air dan Listrik	Jumlah Laporan Penyediaan Jasa Komunikasi, Sumber Daya Air dan Listrik yang Disediakan				48 Laporan	48 Laporan	118,485,463	120,618,248	237,726,735	Kab. Bojonegoro, Semua Kecamatan, Semua Kelurahan	Dana Transfer Umum-Dana Bagi Hasil		4. Peningkatan kepedulian dan keberpihakan bagi perempuan, anak, penyandang disabilitas serta kaum dhuafa	Aparatur Pemerintah	48 Laporan	112,616,400	Dinas Sosial
1	06	01	2.08	03	Penyediaan Jasa Peralatan dan Perlengkapan Kantor	Jumlah Laporan Penyediaan Jasa Peralatan dan Perlengkapan Kantor yang Disediakan				6 Laporan	6 Laporan	19,885,090	19,885,090	19,885,090	Kab. Bojonegoro, Semua Kecamatan, Semua Kelurahan	Dana Transfer Umum-Dana Bagi Hasil		4. Peningkatan kepedulian dan keberpihakan bagi perempuan, anak, penyandang disabilitas serta kaum dhuafa	Aparatur Pemerintah	6 Laporan	25,071,500	Dinas Sosial
1	06	01	2.08	04	Penyediaan Jasa Pelayanan Umum Kantor	Jumlah Laporan Penyediaan Jasa Pelayanan Umum Kantor yang Disediakan				15 Laporan	14 Laporan	33,616,816	39,246,816	456,906,816	Semua Kab/Kota, Semua Kecamatan, Semua Kelurahan	Dana Transfer Umum-Dana Bagi Hasil		4. Peningkatan kepedulian dan keberpihakan bagi perempuan, anak, penyandang disabilitas serta kaum dhuafa	Aparatur Pemerintah	14 Laporan	98,550,000	Dinas Sosial

Penetapan Perubahan Rencana Kerja Pemerintah Daerah (RKPD)
Kabupaten Bojonegoro
Tahun 2023

Kode					Urusan/ Bidang Urusan/ Program/ Kegiatan/ Sub Kegiatan	Indikator Program/ Kegiatan/ Sub Kegiatan	Target Akhir Periode RPJMD	Realisasi Capaian RKPD Tahun 2021	Prakiraan Capaian Target RKPD Tahun 2022	Capaian Kinerja dan Kerangka Pendanaan								Kelompok Sasaran	Prakiraan Maju Rencana Tahun 2024		Perangkat Daerah Penanggung Jawab
										Target 2023		Pagu Indikatif			Lokasi	Sumber Dana	Prioritas			Target	Pagu Indikatif	
										Semula	Menjadi	RKPD 2023	APBD 2023	RKPD 2023 Perubahan			Nasional	Daerah				
1	**06**	**01**	2.09		**Pemeliharaan Barang Milik Daerah Penunjang Urusan Pemerintahan Daerah**	Jumlah jenis pemeliharaan BMD penunjang urusan pemerintahan	jenis		jenis	64 jenis	64 jenis	**333,694,260**	**366,994,260**	**397,488,520**						64 jenis	**327,590,000**	
1	06	01	2.09	02	Penyediaan Jasa Pemeliharaan, Biaya Pemeliharaan, Pajak dan Perizinan Kendaraan Dinas Operasional atau Lapangan	Jumlah Kendaraan Dinas Operasional atau Lapangan yang Dipelihara dan dibayarkan Pajak dan Perizinannya				7 Unit	7 Unit	240,200,000	273,500,000	264,000,000	Kab. Bojonegoro, Semua Kecamatan, Semua Kelurahan	Dana Transfer Umum-Dana Bagi Hasil		4. Peningkatan kepedulian dan keberpihakan bagi perempuan, anak, penyandang disabilitas serta kaum dhuafa	Aparatur Pemerintah	7 Unit	198,000,000	Dinas Sosial
1	06	01	2.09	06	Pemeliharaan Peralatan dan Mesin Lainnya	Jumlah Peralatan dan Mesin Lainnya yang Dipelihara				2 Unit	50 Unit	43,500,000	43,500,000	33,500,000	Kab. Bojonegoro, Semua Kecamatan, Semua Kelurahan	Dana Transfer Umum-Dana Bagi Hasil		4. Peningkatan kepedulian dan keberpihakan bagi perempuan, anak, penyandang disabilitas serta kaum dhuafa	Aparatur Pemerintah	50 Unit	19,390,000	Dinas Sosial
1	06	01	2.09	10	Pemeliharaan/Rehabilitasi Sarana dan Prasarana Gedung Kantor atau Bangunan Lainnya	Jumlah Sarana dan Prasarana Gedung Kantor atau Bangunan Lainnya yang Dipelihara/Direhabilitasi				2 Unit	2 Unit	49,994,260	49,994,260	99,988,520	Kab. Bojonegoro, Semua Kecamatan, Semua Kelurahan	Dana Transfer Umum-Dana Bagi Hasil		4. Peningkatan kepedulian dan keberpihakan bagi perempuan, anak, penyandang disabilitas serta kaum dhuafa	Aparatur Pemerintah	2 Unit	110,200,000	Dinas Sosial
1	**06**	**02**			**PROGRAM PEMBERDAYAAN SOSIAL**	Persentase Lembaga kesejahteraan sosial yang aktif Persentase PSM dan TKSK yang Aktif	% %		% %	65 % 65 %	65 % 65 %	**1,753,229,700**	**1,695,279,700**	**1,695,279,700**						65 % 65 %	**1,449,571,700**	
1	**06**	**02**	2.02		**Pengumpulan Sumbangan dalam Daerah Kabupaten/Kota**	Persentase lembaga pengumpul dana berizin dan undian gratis berhadiah yang mengelola sesuai dengan ketentuan	Lembaga		Lembaga	50 Lembaga	50 Lembaga	**34,985,000**	**34,985,000**	**34,985,000**						50 Lembaga	**34,985,000**	
1	06	02	2.02	01	Koordinasi dan Sinkronisasi Penerbitan Izin Undian Gratis Berhadiah dan Pengumpulan Uang atau Barang	Jumlah Dokumen Hasil Koordinasi dan Sinkronisasi Penerbitan Izin Undian Gratis Berhadiah dan Pengumpulan Uang atau Barang				10 Dokumen	10 Dokumen	34,985,000	34,985,000	34,985,000	Kab. Bojonegoro, Semua Kecamatan, Semua Kelurahan	Dana Transfer Umum-Dana Bagi Hasil		4. Peningkatan kepedulian dan keberpihakan bagi perempuan, anak, penyandang disabilitas serta kaum dhuafa	Lembaga Pengumpul Dana Berizin dan Undian Gratis Berhadiah	10 Dokumen	34,985,000	Dinas Sosial
1	**06**	**02**	2.03		**Pengembangan Potensi Sumber Kesejahteraan Sosial Daerah Kabupaten/Kota**	Persentase Lembaga kesejahteraan sosial yang difasilitasi Persentase PSM dan TKSK yang difasilitasi	% orang/lembaga		% orang/lembaga	30 % 430 orang/lembaga	65 % 430 orang/lembaga	**1,718,244,700**	**1,660,294,700**	**1,660,294,700**						65 % 430 orang/lembaga	**1,414,586,700**	

Penetapan Perubahan Rencana Kerja Pemerintah Daerah (RKPD)
Kabupaten Bojonegoro
Tahun 2023

Kode					Urusan/ Bidang Urusan/ Program/ Kegiatan/ Sub Kegiatan	Indikator Program/ Kegiatan/ Sub Kegiatan	Target Akhir Periode RPJMD	Realisasi Capaian RKPD Tahun 2021	Prakiraan Capaian Target RKPD Tahun 2022	Capaian Kinerja dan Kerangka Pendanaan								Kelompok Sasaran	Prakiraan Maju Rencana Tahun 2024		Perangkat Daerah Penanggung Jawab
										Target 2023		Pagu Indikatif			Lokasi	Sumber Dana	Prioritas			Target	Pagu Indikatif	
										Semula	Menjadi	RKPD 2023	APBD 2023	RKPD 2023 Perubahan			Nasional	Daerah				
1	06	02	2.03	01	Peningkatan Kemampuan Potensi Pekerja Sosial Masyarakat Kewenangan Kabupaten/Kota	Jumlah Orang Mendapat Peningkatan Kapasitas Pekerja Sosial Masyarakat Kewenangan Kabupaten/Kota				100 Orang	100 Orang	392,899,900	392,899,900	392,899,900	Kab. Bojonegoro, Semua Kecamatan, Semua Kelurahan	Dana Transfer Umum-Dana Bagi Hasil		4. Peningkatan kepedulian dan keberpihakan bagi perempuan, anak, penyandang disabilitas serta kaum dhuafa	PSM, TKSK, dan Lembaga Kesejahteraan Sosial	100 Orang	115,119,900	Dinas Sosial
1	06	02	2.03	02	Peningkatan Kemampuan Potensi Tenaga Kesejahteraan Sosial Kecamatan Kewenangan Kabupaten/Kota	Jumlah Tenaga Kesejahteraan Sosial Kecamatan Kewenangan Kabupaten/Kota yang Meningkat Kapasitasnya Kewenangan Kabupaten/Kota				54 Orang	53 Orang	1,047,677,000	1,030,077,000	1,030,077,000	Kab. Bojonegoro, Semua Kecamatan, Semua Kelurahan	Dana Transfer Umum-Dana Bagi Hasil		4. Peningkatan kepedulian dan keberpihakan bagi perempuan, anak, penyandang disabilitas serta kaum dhuafa	PSM, TKSK, dan Lembaga Kesejahteraan Sosial	53 Orang	1,028,193,000	Dinas Sosial
1	06	02	2.03	04	Peningkatan Kemampuan Potensi Sumber Kesejahteraan Sosial Kelembagaan Masyarakat Kewenangan Kabupaten/Kota	Jumlah Lembaga Kesejahteraan Sosial yang Meningkat Kapasitasnya Kewenangan Kabupaten/Kota				50 Lembaga	50 Lembaga	277,667,800	237,317,800	237,317,800	Kab. Bojonegoro, Semua Kecamatan, Semua Kelurahan	Dana Transfer Umum-Dana Bagi Hasil		4. Peningkatan kepedulian dan keberpihakan bagi perempuan, anak, penyandang disabilitas serta kaum dhuafa	PSM, TKSK, dan Lembaga Kesejahteraan Sosial	50 Lembaga	271,273,800	Dinas Sosial
1	**06**	**04**			**PROGRAM REHABILITASI SOSIAL**	Persentase PPKS yang sudah berhasil di rehab	%		%		75 %	**4,365,321,663**	**4,257,801,663**	**4,217,801,663**						75 %	**4,023,882,480**	
1	**06**	**04**	2.01		**Rehabilitasi Sosial Dasar Penyandang Disabilitas Terlantar, Anak Terlantar, Lanjut Usia Terlantar, serta Gelandangan Pengemis di Luar Panti Sosial**	Persentase ppks yang di fasilitasi rehabilitasi	orang		orang	2840 orang	2840 orang	**3,028,876,250**	**2,955,506,250**	**2,936,706,250**						2840 orang	**3,016,996,250**	
1	06	04	2.01	01	Penyediaan Permakanan	Jumlah Orang yang Mendapatkan Pemenuhan Kebutuhan Permakanan Sesuai dengan Standar Gizi Minimal Kewenangan Kabupaten/Kota				300 Orang	300 Orang	267,177,500	253,077,500	253,077,500	Kab. Bojonegoro, Semua Kecamatan, Semua Kelurahan	Dana Transfer Umum-Dana Bagi Hasil		4. Peningkatan kepedulian dan keberpihakan bagi perempuan, anak, penyandang disabilitas serta kaum dhuafa	Pemerlu Pelayanan Kesejahteraan Sosial (PPKS)	300 Orang	267,177,500	Dinas Sosial

Penetapan Perubahan Rencana Kerja Pemerintah Daerah (RKPD)
Kabupaten Bojonegoro
Tahun 2023

Kode					Urusan/ Bidang Urusan/ Program/ Kegiatan/ Sub Kegiatan	Indikator Program/ Kegiatan/ Sub Kegiatan	Target Akhir Periode RPJMD	Realisasi Capaian RKPD Tahun 2021	Prakiraan Capaian Target RKPD Tahun 2022	Capaian Kinerja dan Kerangka Pendanaan								Kelompok Sasaran	Prakiraan Maju Rencana Tahun 2024		Perangkat Daerah Penanggung Jawab
										Target 2023		Pagu Indikatif			Lokasi	Sumber Dana	Prioritas			Target	Pagu Indikatif	
										Semula	Menjadi	RKPD 2023	APBD 2023	RKPD 2023 Perubahan			Nasional	Daerah				
1	06	04	2.01	03	Penyediaan Alat Bantu	Jumlah Orang yang Mendapatkan Alat Bantu dan Alat Bantu Peraga Sesuai kebutuhan Kewenangan Kabupaten/Kota				20 Orang	20 Orang	60,000,000	60,000,000	60,000,000	Kab. Bojonegoro, Semua Kecamatan, Semua Kelurahan	Dana Transfer Umum-Dana Bagi Hasil		4. Peningkatan kepedulian dan keberpihakan bagi perempuan, anak, penyandang disabilitas serta kaum dhuafa	Pemerlu Pelayanan Kesejahteraan Sosial (PPKS)	20 Orang	60,000,000	Dinas Sosial
1	06	04	2.01	05	Pemberian Bimbingan Fisik, Mental, Spiritual, dan Sosial	Jumlah Peserta Bimbingan Fisik, Mental, Spiritual dan Sosial Kewenangan Kabupaten/Kota				1200 Orang	1200 Orang	2,483,324,500	2,424,054,500	2,405,254,500	Kab. Bojonegoro, Semua Kecamatan, Semua Kelurahan	Dana Transfer Umum-Dana Bagi Hasil		4. Peningkatan kepedulian dan keberpihakan bagi perempuan, anak, penyandang disabilitas serta kaum dhuafa	Pemerlu Pelayanan Kesejahteraan Sosial (PPKS)	1200 Orang	2,471,444,500	Dinas Sosial
1	06	04	2.01	06	Pemberian Bimbingan Sosial kepada Keluarga Penyandang Disabilitas Terlantar, Anak Terlantar, Lanjut Usia Terlantar, serta Gelandangan Pengemis dan Masyarakat	Jumlah Peserta Bimbingan Sosial kepada Keluarga Penyandang Disabilitas Terlantar, Anak Terlantar, Lanjut Usia Terlantar, serta Gelandangan Pengemis dan Masyarakat Kewenangan Kabupaten/Kota				70 Orang	70 Orang	148,732,250	148,732,250	148,732,250	Kab. Bojonegoro, Semua Kecamatan, Semua Kelurahan	Dana Transfer Umum-Dana Bagi Hasil		4. Peningkatan kepedulian dan keberpihakan bagi perempuan, anak, penyandang disabilitas serta kaum dhuafa	Pemerlu Pelayanan Kesejahteraan Sosial (PPKS)	70 Orang	148,732,250	Dinas Sosial
1	06	04	2.01	08	Pemberian Akses ke Layanan Pendidikan dan Kesehatan Dasar	Jumlah Orang yang Mendapatkan Akses ke Layanan Pendidikan dan Kesehatan Dasar Kewenangan Kabupaten/Kota				10 Orang	10 Orang	30,000,000	30,000,000	30,000,000	Kab. Bojonegoro, Semua Kecamatan, Semua Kelurahan	Dana Transfer Umum-Dana Bagi Hasil		4. Peningkatan kepedulian dan keberpihakan bagi perempuan, anak, penyandang disabilitas serta kaum dhuafa	Pemerlu Pelayanan Kesejahteraan Sosial (PPKS)	10 Orang	30,000,000	Dinas Sosial
1	06	04	2.01	09	Pemberian Layanan Data dan Pengaduan	Jumlah Orang yang Mendapatkan Layanan Data dan Pengaduan Kewenangan Kabupaten/Kota				1270 Orang	1270 Orang	39,642,000	39,642,000	39,642,000	Kab. Bojonegoro, Semua Kecamatan, Semua Kelurahan	Dana Transfer Umum-Dana Bagi Hasil		4. Peningkatan kepedulian dan keberpihakan bagi perempuan, anak, penyandang disabilitas serta kaum dhuafa	Pemerlu Pelayanan Kesejahteraan Sosial (PPKS)	1270 Orang	39,642,000	Dinas Sosial
1	**06**	**04**	2.02		**Rehabilitasi Sosial Penyandang Masalah Kesejahteraan Sosial (PMKS) Lainnya Bukan Korban HIV/AIDS dan NAPZA di Luar Panti Sosial**	Persentase / jumlah ppks yang di berikan pelatihan bantuan dan layanan	orang		orang	852 orang	852 orang	**1,336,445,413**	**1,302,295,413**	**1,281,095,413**						852 orang	**1,006,886,230**	

Penetapan Perubahan Rencana Kerja Pemerintah Daerah (RKPD)
Kabupaten Bojonegoro
Tahun 2023

Kode					Urusan/ Bidang Urusan/ Program/ Kegiatan/ Sub Kegiatan	Indikator Program/ Kegiatan/ Sub Kegiatan	Target Akhir Periode RPJMD	Realisasi Capaian RKPD Tahun 2021	Prakiraan Capaian Target RKPD Tahun 2022	Capaian Kinerja dan Kerangka Pendanaan								Kelompok Sasaran	Prakiraan Maju Rencana Tahun 2024		Perangkat Daerah Penanggung Jawab
										Target 2023		Pagu Indikatif			Lokasi	Sumber Dana	Prioritas			Target	Pagu Indikatif	
										Semula	Menjadi	RKPD 2023	APBD 2023	RKPD 2023 Perubahan			Nasional	Daerah				
1	06	04	2.02	01	Pemberian Layanan Data dan Pengaduan	Jumlah Orang yang Mendapatkan Layanan Data dan Pengaduan Kewenangan Kabupaten/Kota				300 Orang	300 Orang	20,078,500	20,078,500	20,078,500		Dana Transfer Umum-Dana Bagi Hasil		4. Peningkatan kepedulian dan keberpihakan bagi perempuan, anak, penyandang disabilitas serta kaum dhuafa	Pemerlu Pelayanan Kesejahteraan Sosial (PPKS) dan Keluarga PPKS	300 Orang	20,078,500	Dinas Sosial
1	06	04	2.02	03	Penyediaan Permakanan	Jumlah Orang yang Mendapatkan Pemenuhan Kebutuhan Permakanan Sesuai dengan Standar Gizi Minimal Kewenangan Kabupaten/Kota				300 Orang	300 Orang	171,530,000	171,530,000	171,530,000	Kab. Bojonegoro, Semua Kecamatan, Semua Kelurahan	Dana Transfer Umum-Dana Bagi Hasil		4. Peningkatan kepedulian dan keberpihakan bagi perempuan, anak, penyandang disabilitas serta kaum dhuafa	Pemerlu Pelayanan Kesejahteraan Sosial (PPKS) dan Keluarga PPKS	300 Orang	180,650,000	Dinas Sosial
1	06	04	2.02	07	Pemberian Bimbingan Fisik, Mental, Spiritual, dan Sosial	Jumlah Peserta Bimbingan Fisik, Mental, Spiritual dan Sosial Kewenangan Kabupaten/Kota				20 Orang	20 Orang	78,019,500	70,519,500	70,519,500	Kab. Bojonegoro, Semua Kecamatan, Semua Kelurahan	Dana Transfer Umum-Dana Bagi Hasil		4. Peningkatan kepedulian dan keberpihakan bagi perempuan, anak, penyandang disabilitas serta kaum dhuafa	Pemerlu Pelayanan Kesejahteraan Sosial (PPKS) dan Keluarga PPKS	20 Orang	80,779,500	Dinas Sosial
1	06	04	2.02	08	Pemberian Bimbingan Sosial kepada Keluarga Penyandang Masalah Kesejahteraan Sosial (PMKS) Lainnya Bukan Korban HIV/AIDS dan NAPZA	Jumlah Peserta dalam Pemberian Bimbingan Sosial kepada Keluarga Penyandang Masalah Kesejahteraan Sosial (PMKS) Lainnya Bukan Korban HIV/AIDS dan NAPZA Kewenangan Kabupaten/Kota				15 Orang	15 Orang	49,001,933	49,001,933	49,001,933	Kab. Bojonegoro, Semua Kecamatan, Semua Kelurahan	Dana Transfer Umum-Dana Bagi Hasil		4. Peningkatan kepedulian dan keberpihakan bagi perempuan, anak, penyandang disabilitas serta kaum dhuafa	Pemerlu Pelayanan Kesejahteraan Sosial (PPKS) dan Keluarga PPKS	15 Orang	18,040,750	Dinas Sosial
1	06	04	2.02	10	Pemberian Akses ke Layanan Pendidikan dan Kesehatan Dasar	Jumlah Orang yang Mendapatkan Akses ke Layanan Pendidikan dan Kesehatan Dasar Kewenangan Kabupaten/Kota				10 Orang	10 Orang	26,292,480	16,642,480	16,642,480	Kab. Bojonegoro, Semua Kecamatan, Semua Kelurahan	Dana Transfer Umum-Dana Bagi Hasil		4. Peningkatan kepedulian dan keberpihakan bagi perempuan, anak, penyandang disabilitas serta kaum dhuafa	Pemerlu Pelayanan Kesejahteraan Sosial (PPKS) dan Keluarga PPKS	10 Orang	26,292,480	Dinas Sosial
1	06	04	2.02	12	Pemberian Pelayanan Reunifikasi Keluarga	Jumlah Orang yang Mendapatkan Pelayanan Reunifikasi Keluarga Kewenangan Kabupaten/Kota				30 Orang	30 Orang	169,880,000	164,380,000	164,380,000	Kab. Bojonegoro, Semua Kecamatan, Semua Kelurahan	Dana Transfer Umum-Dana Bagi Hasil		4. Peningkatan kepedulian dan keberpihakan bagi perempuan, anak, penyandang disabilitas serta kaum dhuafa	Pemerlu Pelayanan Kesejahteraan Sosial (PPKS) dan Keluarga PPKS	30 Orang	145,156,000	Dinas Sosial

Penetapan Perubahan Rencana Kerja Pemerintah Daerah (RKPD)
Kabupaten Bojonegoro
Tahun 2023

Kode					Urusan/ Bidang Urusan/ Program/ Kegiatan/ Sub Kegiatan	Indikator Program/ Kegiatan/ Sub Kegiatan	Target Akhir Periode RPJMD	Realisasi Capaian RKPD Tahun 2021	Prakiraan Capaian Target RKPD Tahun 2022	Capaian Kinerja dan Kerangka Pendanaan								Kelompok Sasaran	Prakiraan Maju Rencana Tahun 2024		Perangkat Daerah Penanggung Jawab
										Target 2023		Pagu Indikatif			Lokasi	Sumber Dana	Prioritas			Target	Pagu Indikatif	
										Semula	Menjadi	RKPD 2023	APBD 2023	RKPD 2023 Perubahan			Nasional	Daerah				
1	06	04	2.02	13	Pemberian Layanan Rujukan	Jumlah Orang Mendapatkan Layanan Rujukan Kewenangan Kabupaten/Kota				200 Orang	200 Orang	641,643,000	641,643,000	624,263,000	Kab. Bojonegoro, Semua Kecamatan, Semua Kelurahan	Dana Transfer Umum-Dana Bagi Hasil		4. Peningkatan kepedulian dan keberpihakan bagi perempuan, anak, penyandang disabilitas serta kaum dhuafa	Pemerlu Pelayanan Kesejahteraan Sosial (PPKS) dan Keluarga PPKS	200 Orang	355,889,000	Dinas Sosial
1	06	04	2.02	14	Kerja Sama antar Lembaga dan Kemitraan dalam Pelaksanaan Rehabilitasi Sosial Kabupaten/Kota	Jumlah Dokumen Hasil Koordinasi dan Kerja Sama antar Lembaga dan Kemitraan dalam Pelaksanaan Rehabilitasi Sosial Kabupaten/Kota				2 Dokumen	2 Dokumen	180,000,000	168,500,000	164,680,000	Kab. Bojonegoro, Semua Kecamatan, Semua Kelurahan	Dana Transfer Umum-Dana Bagi Hasil		4. Peningkatan kepedulian dan keberpihakan bagi perempuan, anak, penyandang disabilitas serta kaum dhuafa	Pemerlu Pelayanan Kesejahteraan Sosial (PPKS) dan Keluarga PPKS	2 Dokumen	180,000,000	Dinas Sosial
1	**06**	**05**			**PROGRAM PERLINDUNGAN DAN JAMINAN SOSIAL**	Persentase anak terlantar yang berhasil terlindungi dan terjamin (reunifikasi) Persentase keluarga masyarakat fakir miskin yang dibantu	% %		% %	100 % 80 %	100 % 80 %	**26,398,938,980**	**51,011,310,280**	**54,413,750,648**						100 % 80 %	**14,724,557,880**	
1	**06**	**05**	2.01		**Pemeliharaan Anak-Anak Terlantar**	Persentase anak terlantar yang di fasilitasi pemeliharaannya	anak		anak	45 anak	45 anak	**12,148,469,900**	**12,148,469,900**	**13,240,969,900**						45 anak	**12,158,564,900**	
1	06	05	2.01	01	Penjangkauan Anak-Anak Terlantar	Jumlah Anak-Anak Terlantar yang Dijangkau Kewenangan Kabupaten/Kota				8475 Orang	8034 Orang	11,999,801,900	11,999,801,900	13,072,301,900	Kab. Bojonegoro, Semua Kecamatan, Semua Kelurahan	Dana Transfer Umum-Dana Bagi Hasil		4. Peningkatan kepedulian dan keberpihakan bagi perempuan, anak, penyandang disabilitas serta kaum dhuafa	Anak Terlantar	8034 Orang	12,032,882,900	Dinas Sosial
1	06	05	2.01	03	Pemantauan Terhadap Pelaksanaan Pemeliharaan Anak Terlantar	Jumlah Anak Terlantar yang Terpantau dan Terpelihara Kewenangan Kabupaten/Kota				3000 Orang	3000 Orang	148,668,000	148,668,000	168,668,000	Kab. Bojonegoro, Semua Kecamatan, Semua Kelurahan	Dana Transfer Umum-Dana Bagi Hasil		4. Peningkatan kepedulian dan keberpihakan bagi perempuan, anak, penyandang disabilitas serta kaum dhuafa	Anak Terlantar	3000 Orang	125,682,000	Dinas Sosial
1	**06**	**05**	2.02		**Pengelolaan Data Fakir Miskin Cakupan Daerah Kabupaten/Kota**	Persentase data fakir miskin yang valid	KPM		KPM	8391 KPM	5835 KPM	**14,250,469,080**	**38,862,840,380**	**41,172,780,748**						5835 KPM	**2,565,992,980**	
1	06	05	2.02	01	Pendataan Fakir Miskin Cakupan Daerah Kabupaten/Kota	Jumlah Fakir Miskin Cakupan Daerah Kabupaten/Kota yang Didata				200 Orang	200 Orang	518,961,750	63,411,750	63,411,750	Kab. Bojonegoro, Semua Kecamatan, Semua Kelurahan	Dana Transfer Umum-Dana Bagi Hasil		4. Peningkatan kepedulian dan keberpihakan bagi perempuan, anak, penyandang disabilitas serta kaum dhuafa	Fakir Miskin Cakupan Kabupaten/ Kota	200 Orang	561,461,750	Dinas Sosial

Penetapan Perubahan Rencana Kerja Pemerintah Daerah (RKPD)
Kabupaten Bojonegoro
Tahun 2023

Kode					Urusan/ Bidang Urusan/ Program/ Kegiatan/ Sub Kegiatan	Indikator Program/ Kegiatan/ Sub Kegiatan	Target Akhir Periode RPJMD	Realisasi Capaian RKPD Tahun 2021	Prakiraan Capaian Target RKPD Tahun 2022	Capaian Kinerja dan Kerangka Pendanaan								Kelompok Sasaran	Prakiraan Maju Rencana Tahun 2024		Perangkat Daerah Penanggung Jawab
										Target 2023		Pagu Indikatif			Lokasi	Sumber Dana	Prioritas			Target	Pagu Indikatif	
										Semula	Menjadi	RKPD 2023	APBD 2023	RKPD 2023 Perubahan			Nasional	Daerah				
1	06	05	2.02	02	Pengelolaan Data Fakir Miskin Cakupan Daerah Kabupaten/Kota	Jumlah Keluarga yang Mendapatkan Pengentasan Fakir Miskin Kabupaten/Kota				18320 Keluarga	18326 Keluarga	12,988,112,780	38,117,814,480	40,381,814,480	Kab. Bojonegoro, Semua Kecamatan, Semua Kelurahan	Dana Transfer Umum-Dana Bagi Hasil DBH Cukai Hasil Tembakau (CHT)		4. Peningkatan kepedulian dan keberpihakan bagi perempuan, anak, penyandang disabilitas serta kaum dhuafa	Fakir Miskin Cakupan Kabupaten/ Kota	18326 Keluarga	1,279,782,780	Dinas Sosial
1	06	05	2.02	03	Fasilitasi Bantuan Sosial Kesejahteraan Keluarga	Jumlah Keluarga Penerima Manfaat (KPM) yang Mendapatkan Bantuan Sosial Kesejahteraan Keluarga Kewenangan Kabupaten/Kota				68193 Keluarga	68193 Keluarga	743,394,550	681,614,150	727,554,518	Kab. Bojonegoro, Semua Kecamatan, Semua Kelurahan	Dana Transfer Umum-Dana Bagi Hasil		4. Peningkatan kepedulian dan keberpihakan bagi perempuan, anak, penyandang disabilitas serta kaum dhuafa	Fakir Miskin Cakupan Kabupaten/ Kota	68193 Keluarga	724,748,450	Dinas Sosial
1	**06**	**06**			**PROGRAM PENANGANAN BENCANA**	Persentase korban bencana yang terpenuhi kebutuhan dasarnya	%		%	100 %	100 %	**2,110,463,400**	**2,042,308,400**	**3,268,753,584**						100 %	**2,092,697,400**	
1	**06**	**06**	2.01		**Perlindungan Sosial Korban Bencana Alam dan Sosial Kabupaten/Kota**	Persentase korban bencana yang di fasilitasi	%		%	30 %	30 %	**1,623,462,800**	**1,601,187,800**	**2,848,587,800**						30 %	**1,623,462,800**	
1	06	06	2.01	01	Penyediaan Makanan	Jumlah Orang yang Mendapatkan Permakanan 3x1 Hari dalam Masa Tanggap Darurat (Pengungsian) Kewenangan Kabupaten/Kota				1500 Orang	1500 Orang	83,375,000	83,375,000	83,375,000	Kab. Bojonegoro, Semua Kecamatan, Semua Kelurahan	Dana Transfer Umum-Dana Bagi Hasil		4. Peningkatan kepedulian dan keberpihakan bagi perempuan, anak, penyandang disabilitas serta kaum dhuafa	Masyarakat Berdampak Bencana	1500 Orang	83,375,000	Dinas Sosial
1	06	06	2.01	04	Penanganan Khusus bagi Kelompok Rentan	Jumlah Orang yang Mendapatkan Penanganan Khusus bagi Kelompok Rentan Kewenangan Kabupaten/Kota				550 Orang	850 Orang	1,463,612,800	1,456,337,800	2,703,737,800	Kab. Bojonegoro, Semua Kecamatan, Semua Kelurahan	Dana Transfer Umum-Dana Bagi Hasil		4. Peningkatan kepedulian dan keberpihakan bagi perempuan, anak, penyandang disabilitas serta kaum dhuafa	Masyarakat Berdampak Bencana	850 Orang	1,463,612,800	Dinas Sosial
1	06	06	2.01	05	Pelayanan Dukungan Psikososial	Jumlah Korban Bencana yang Mendapatkan Layanan Dukungan Psikososial Kewenangan Kabupaten/Kota				200 Orang	200 Orang	76,475,000	61,475,000	61,475,000	Kab. Bojonegoro, Semua Kecamatan, Semua Kelurahan	Dana Transfer Umum-Dana Bagi Hasil		4. Peningkatan kepedulian dan keberpihakan bagi perempuan, anak, penyandang disabilitas serta kaum dhuafa	Masyarakat Berdampak Bencana	200 Orang	76,475,000	Dinas Sosial

Penetapan Perubahan Rencana Kerja Pemerintah Daerah (RKPD)
Kabupaten Bojonegoro
Tahun 2023

Kode					Urusan/ Bidang Urusan/ Program/ Kegiatan/ Sub Kegiatan	Indikator Program/ Kegiatan/ Sub Kegiatan	Target Akhir Periode RPJMD	Realisasi Capaian RKPD Tahun 2021	Prakiraan Capaian Target RKPD Tahun 2022	Capaian Kinerja dan Kerangka Pendanaan								Kelompok Sasaran	Prakiraan Maju Rencana Tahun 2024		Perangkat Daerah Penanggung Jawab
										Target 2023		Pagu Indikatif			Lokasi	Sumber Dana	Prioritas			Target	Pagu Indikatif	
										Semula	Menjadi	RKPD 2023	APBD 2023	RKPD 2023 Perubahan			Nasional	Daerah				
1	**06**	**06**	2.02		**Penyelenggaraan Pemberdayaan Masyarakat Terhadap Kesiapsiagaan Bencana Kabupaten/Kota**	Jumlah Kader Masyarakat Tanggap Bencana	Orang		Orang		200 Orang	**487,000,600**	**441,120,600**	**420,165,784**						200 Orang	**469,234,600**	
1	06	06	2.02	02	Koordinasi, Sosialisasi dan Pelaksanaan Taruna Siaga Bencana	Jumlah Orang yang Melaksanakan Koordinasi, Sosialisasi dan Pelaksanaan Taruna Siaga Bencana Kewenangan Kabupaten/Kota				250 Orang	250 Orang	487,000,600	441,120,600	420,165,784	Kab. Bojonegoro, Semua Kecamatan, Semua Kelurahan	Dana Transfer Umum-Dana Bagi Hasil		4. Peningkatan kepedulian dan keberpihakan bagi perempuan, anak, penyandang disabilitas serta kaum dhuafa	Masyarakat Berdampak Bencana	250 Orang	469,234,600	Dinas Sosial
1	**06**	**07**			**PROGRAM PENGELOLAAN TAMAN MAKAM PAHLAWAN**	Persentase kebutuhan pemeliharaan dan pengamanan TMP dan Makam leluhur yang terpenuhi	%		%	90 %	90 %	**384,720,132**	**383,300,132**	**383,300,132**						90 %	**294,447,700**	
1	**06**	**07**	2.01		**Pemeliharaan Taman Makam Pahlawan Nasional Kabupaten/Kota**	Persentase unit sarpras dan pengamanan TMP dan makam leluhur yang dipelihara	Unit		Unit	15 Unit	15 Unit	**384,720,132**	**383,300,132**	**383,300,132**						15 Unit	**294,447,700**	
1	06	07	2.01	02	Pemeliharaan Taman Makam Pahlawan Nasional Kabupaten/Kota	Jumlah Makam yang Terpenuhi Pemeliharannya pada Taman Makam Pahlawan Kabupaten/Kota				13 Makam	13 Makam	34,859,200	33,439,200	33,439,200	Kab. Bojonegoro, Semua Kecamatan, Semua Kelurahan	Dana Transfer Umum-Dana Bagi Hasil		4. Peningkatan kepedulian dan keberpihakan bagi perempuan, anak, penyandang disabilitas serta kaum dhuafa	Taman Makam Pahlawan, Makam Leluhur yang Dipelihara, tenaga pengamanan	13 Makam	31,720,400	Dinas Sosial
1	06	07	2.01	03	Pengamanan Taman Makam Pahlawan Nasional Kabupaten/Kota	Jumlah Laporan Hasil Pengamanan Taman Makam Pahlawan Nasional Kabupaten/Kota				2 Laporan	2 Laporan	349,860,932	349,860,932	349,860,932	Kab. Bojonegoro, Semua Kecamatan, Semua Kelurahan	Dana Transfer Umum-Dana Bagi Hasil		4. Peningkatan kepedulian dan keberpihakan bagi perempuan, anak, penyandang disabilitas serta kaum dhuafa	Taman Makam Pahlawan, Makam Leluhur yang Dipelihara, tenaga pengamanan	2 Laporan	262,727,300	Dinas Sosial
2					**URUSAN PEMERINTAHAN WAJIB YANG TIDAK BERKAITAN DENGAN PELAYANAN DASAR**																	
2	**08**				**URUSAN PEMERINTAHAN BIDANG PEMBERDAYAAN PEREMPUAN DAN PERLINDUNGAN ANAK**							**10,781,327,690**	**10,373,303,337**	**11,516,631,260**							**10,784,278,690**	
2	**08**	**01**			**PROGRAM PENUNJANG URUSAN PEMERINTAHAN DAERAH KABUPATEN/KOTA**	Rata-rata capaian kegiatan penunjang urusan pemerintahan daerah	%		%	100 %	100 %	**7,348,938,337**	**7,085,559,087**	**6,883,926,410**						100 %	**7,348,938,337**	

Penetapan Perubahan Rencana Kerja Pemerintah Daerah (RKPD)
Kabupaten Bojonegoro
Tahun 2023

Kode					Urusan/ Bidang Urusan/ Program/ Kegiatan/ Sub Kegiatan	Indikator Program/ Kegiatan/ Sub Kegiatan	Target Akhir Periode RPJMD	Realisasi Capaian RKPD Tahun 2021	Prakiraan Capaian Target RKPD Tahun 2022	Capaian Kinerja dan Kerangka Pendanaan								Kelompok Sasaran	Prakiraan Maju Rencana Tahun 2024		Perangkat Daerah Penanggung Jawab
										Target 2023		Pagu Indikatif			Lokasi	Sumber Dana	Prioritas			Target	Pagu Indikatif	
										Semula	Menjadi	RKPD 2023	APBD 2023	RKPD 2023 Perubahan			Nasional	Daerah				
2	**08**	**01**	2.01		**Perencanaan, Penganggaran, dan Evaluasi Kinerja Perangkat Daerah**	Persentase kegiatan koordinasi dan penyajian dokumen laporan kinerja	%		%	100 %	100 %	**201,931,045**	**168,571,045**	**178,571,045**						100 %	**201,931,045**	
2	08	01	2.01	01	Penyusunan Dokumen Perencanaan Perangkat Daerah	Jumlah Dokumen Perencanaan Perangkat Daerah				2 Dokumen	2 Dokumen	18,501,800	11,138,800	11,138,800	Kab. Bojonegoro, Semua Kecamatan, Semua Kelurahan	Dana Transfer Umum-Dana Bagi Hasil	Meningkatkan Sumber Daya Manusia Yang Berkualitas Dan Berdaya Saing	4. Peningkatan kepedulian dan keberpihakan bagi perempuan, anak, penyandang disabilitas serta kaum dhuafa	Aparatur Pemerintah	2 Dokumen	18,501,800	Dinas Pemberdayaan Perempuan, Perlindungan Anak dan Keluarga Berencana
2	08	01	2.01	02	Koordinasi dan Penyusunan Dokumen RKA-SKPD	Jumlah Dokumen RKA-SKPD dan Laporan Hasil Koordinasi Penyusunan Dokumen RKA-SKPD				1 Dokumen	1 Dokumen	7,213,600	6,395,800	6,395,800	Kab. Bojonegoro, Semua Kecamatan, Semua Kelurahan	Dana Transfer Umum-Dana Bagi Hasil	Meningkatkan Sumber Daya Manusia Yang Berkualitas Dan Berdaya Saing	4. Peningkatan kepedulian dan keberpihakan bagi perempuan, anak, penyandang disabilitas serta kaum dhuafa	Aparatur Pemerintah	1 Dokumen	4,301,600	Dinas Pemberdayaan Perempuan, Perlindungan Anak dan Keluarga Berencana
2	08	01	2.01	03	Koordinasi dan Penyusunan Dokumen Perubahan RKA-SKPD	Jumlah Dokumen Perubahan RKA-SKPD dan Laporan Hasil Koordinasi Penyusunan Dokumen Perubahan RKA-SKPD				1 Dokumen	1 Dokumen	8,040,800	7,223,000	7,223,000	Semua Kab/Kota, Semua Kecamatan, Semua Kelurahan	Dana Transfer Umum-Dana Bagi Hasil	Meningkatkan Sumber Daya Manusia Yang Berkualitas Dan Berdaya Saing	4. Peningkatan kepedulian dan keberpihakan bagi perempuan, anak, penyandang disabilitas serta kaum dhuafa	Aparatur Pemerintah	1 Dokumen	5,128,800	Dinas Pemberdayaan Perempuan, Perlindungan Anak dan Keluarga Berencana
2	08	01	2.01	06	Koordinasi dan Penyusunan Laporan Capaian Kinerja dan Ikhtisar Realisasi Kinerja SKPD	Jumlah Laporan Capaian Kinerja dan Ikhtisar Realisasi Kinerja SKPD dan Laporan Hasil Koordinasi Penyusunan Laporan Capaian Kinerja dan Ikhtisar Realisasi Kinerja SKPD				4 Laporan	4 Laporan	14,672,400	14,672,400	14,672,400	Kab. Bojonegoro, Semua Kecamatan, Semua Kelurahan	Dana Transfer Umum-Dana Bagi Hasil	Meningkatkan Sumber Daya Manusia Yang Berkualitas Dan Berdaya Saing	4. Peningkatan kepedulian dan keberpihakan bagi perempuan, anak, penyandang disabilitas serta kaum dhuafa	Aparatur Pemerintah	4 Laporan	14,672,400	Dinas Pemberdayaan Perempuan, Perlindungan Anak dan Keluarga Berencana
2	08	01	2.01	07	Evaluasi Kinerja Perangkat Daerah	Jumlah Laporan Evaluasi Kinerja Perangkat Daerah				4 Laporan	4 Laporan	153,502,445	129,141,045	139,141,045	Kab. Bojonegoro, Semua Kecamatan, Semua Kelurahan	Dana Transfer Umum-Dana Bagi Hasil	Meningkatkan Sumber Daya Manusia Yang Berkualitas Dan Berdaya Saing	4. Peningkatan kepedulian dan keberpihakan bagi perempuan, anak, penyandang disabilitas serta kaum dhuafa	Aparatur Pemerintah	4 Laporan	159,326,445	Dinas Pemberdayaan Perempuan, Perlindungan Anak dan Keluarga Berencana
2	**08**	**01**	2.02		**Administrasi Keuangan Perangkat Daerah**	Jumlah Jenis Layanan Administrasi Keuangan yang Disediakan sesuai kebutuhan	Layanan		Layanan	5 Layanan	5 Layanan	**4,699,336,403**	**4,618,652,053**	**4,372,719,976**						5 Layanan	**4,699,336,403**	

Penetapan Perubahan Rencana Kerja Pemerintah Daerah (RKPD)
Kabupaten Bojonegoro
Tahun 2023

Kode					Urusan/ Bidang Urusan/ Program/ Kegiatan/ Sub Kegiatan	Indikator Program/ Kegiatan/ Sub Kegiatan	Target Akhir Periode RPJMD	Realisasi Capaian RKPD Tahun 2021	Prakiraan Capaian Target RKPD Tahun 2022	Capaian Kinerja dan Kerangka Pendanaan								Kelompok Sasaran	Prakiraan Maju Rencana Tahun 2024		Perangkat Daerah Penanggung Jawab
										Target 2023		Pagu Indikatif			Lokasi	Sumber Dana	Prioritas			Target	Pagu Indikatif	
										Semula	Menjadi	RKPD 2023	APBD 2023	RKPD 2023 Perubahan			Nasional	Daerah				
2	08	01	2.02	01	Penyediaan Gaji dan Tunjangan ASN	Jumlah Orang yang Menerima Gaji dan Tunjangan ASN				27 Orang/bulan	27 Orang/bulan	4,216,061,552	4,216,061,552	4,104,429,475	Kab. Bojonegoro, Semua Kecamatan, Semua Kelurahan	Dana Transfer Umum-Dana Alokasi Umum		4. Peningkatan kepedulian dan keberpihakan bagi perempuan, anak, penyandang disabilitas serta kaum dhuafa	Aparatur Pemerintah	27 Orang/bulan	4,216,061,552	Dinas Pemberdayaan Perempuan, Perlindungan Anak dan Keluarga Berencana
2	08	01	2.02	02	Penyediaan Administrasi Pelaksanaan Tugas ASN	Jumlah Dokumen Hasil Penyediaan Administrasi Pelaksanaan Tugas ASN				27 Dokumen	27 Dokumen	82,710,601	50,237,601	65,937,601	Kab. Bojonegoro, Semua Kecamatan, Semua Kelurahan	Dana Transfer Umum-Dana Bagi Hasil		4. Peningkatan kepedulian dan keberpihakan bagi perempuan, anak, penyandang disabilitas serta kaum dhuafa	Aparatur Pemerintah	27 Dokumen	82,710,601	Dinas Pemberdayaan Perempuan, Perlindungan Anak dan Keluarga Berencana
2	08	01	2.02	03	Pelaksanaan Penatausahaan dan Pengujian/Verifikasi Keuangan SKPD	Jumlah Dokumen Penatausahaan dan Pengujian/Verifikasi Keuangan SKPD				245 Dokumen	245 Dokumen	384,340,000	336,128,650	186,128,650	Kab. Bojonegoro, Semua Kecamatan, Semua Kelurahan	Dana Transfer Umum-Dana Bagi Hasil		4. Peningkatan kepedulian dan keberpihakan bagi perempuan, anak, penyandang disabilitas serta kaum dhuafa	Aparatur Pemerintah	245 Dokumen	384,340,000	Dinas Pemberdayaan Perempuan, Perlindungan Anak dan Keluarga Berencana
2	08	01	2.02	05	Koordinasi dan Penyusunan Laporan Keuangan Akhir Tahun SKPD	Jumlah Laporan Keuangan Akhir Tahun SKPD dan Laporan Hasil Koordinasi Penyusunan Laporan Keuangan Akhir Tahun SKPD				16 Laporan	16 Laporan	6,078,800	6,078,800	6,078,800	Kab. Bojonegoro, Semua Kecamatan, Semua Kelurahan	Dana Transfer Umum-Dana Bagi Hasil		4. Peningkatan kepedulian dan keberpihakan bagi perempuan, anak, penyandang disabilitas serta kaum dhuafa	Aparatur Pemerintah	16 Laporan	6,078,800	Dinas Pemberdayaan Perempuan, Perlindungan Anak dan Keluarga Berencana
2	08	01	2.02	06	Pengelolaan dan Penyiapan Bahan Tanggapan Pemeriksaan	Jumlah Dokumen Bahan Tanggapan Pemeriksaan dan Tindak Lanjut Pemeriksaan				4 Dokumen	4 Dokumen	3,885,000	3,885,000	3,885,000	Kab. Bojonegoro, Semua Kecamatan, Semua Kelurahan	Dana Transfer Umum-Dana Bagi Hasil		4. Peningkatan kepedulian dan keberpihakan bagi perempuan, anak, penyandang disabilitas serta kaum dhuafa	Aparatur Pemerintah	4 Dokumen	3,885,000	Dinas Pemberdayaan Perempuan, Perlindungan Anak dan Keluarga Berencana
2	08	01	2.02	07	Koordinasi dan Penyusunan Laporan Keuangan Bulanan/ Triwulanan/ Semesteran SKPD	Jumlah Laporan Keuangan Bulanan/ Triwulanan/ Semesteran SKPD dan Laporan Koordinasi Penyusunan Laporan Keuangan Bulanan/Triwulanan/Semesteran SKPD				19 Dokumen	19 Dokumen	6,260,450	6,260,450	6,260,450	Kab. Bojonegoro, Semua Kecamatan, Semua Kelurahan	Dana Transfer Umum-Dana Bagi Hasil		4. Peningkatan kepedulian dan keberpihakan bagi perempuan, anak, penyandang disabilitas serta kaum dhuafa	Aparatur Pemerintah	19 Dokumen	6,260,450	Dinas Pemberdayaan Perempuan, Perlindungan Anak dan Keluarga Berencana
2	**08**	**01**	2.03		**Administrasi Barang Milik Daerah pada Perangkat Daerah**	Persentase asset tetap dan tidak tetap milik daerah teradministrasi dengan baik	%		%	100 %	100 %	**3,600,000**	**3,600,000**	**3,600,000**						100 %	**3,600,000**	

Penetapan Perubahan Rencana Kerja Pemerintah Daerah (RKPD)
Kabupaten Bojonegoro
Tahun 2023

Kode					Urusan/ Bidang Urusan/ Program/ Kegiatan/ Sub Kegiatan	Indikator Program/ Kegiatan/ Sub Kegiatan	Target Akhir Periode RPJMD	Realisasi Capaian RKPD Tahun 2021	Prakiraan Capaian Target RKPD Tahun 2022	Capaian Kinerja dan Kerangka Pendanaan								Kelompok Sasaran	Prakiraan Maju Rencana Tahun 2024		Perangkat Daerah Penanggung Jawab
										Target 2023		Pagu Indikatif			Lokasi	Sumber Dana	Prioritas			Target	Pagu Indikatif	
										Semula	Menjadi	RKPD 2023	APBD 2023	RKPD 2023 Perubahan			Nasional	Daerah				
2	08	01	2.03	06	Penatausahaan Barang Milik Daerah pada SKPD	Jumlah Laporan Penatausahaan Barang Milik Daerah pada SKPD				2 Laporan	2 Laporan	3,600,000	3,600,000	3,600,000	Kab. Bojonegoro, Semua Kecamatan, Semua Kelurahan	Dana Transfer Umum-Dana Bagi Hasil		4. Peningkatan kepedulian dan keberpihakan bagi perempuan, anak, penyandang disabilitas serta kaum dhuafa	Aparatur Pemerintah	2 Laporan	3,600,000	Dinas Pemberdayaan Perempuan, Perlindungan Anak dan Keluarga Berencana
2	**08**	**01**	2.05		**Administrasi Kepegawaian Perangkat Daerah**	Persentase peningkatan kinerja pegawai	%		%	100 %	100 %	**39,140,000**	**39,140,000**	**49,885,000**						100 %	**39,140,000**	
2	08	01	2.05	05	Monitoring, Evaluasi, dan Penilaian Kinerja Pegawai	Jumlah Dokumen Monitoring, Evaluasi, dan Penilaian Kinerja Pegawai				10 Dokumen	10 Dokumen	39,140,000	39,140,000	49,885,000	Kab. Bojonegoro, Semua Kecamatan, Semua Kelurahan	Dana Transfer Umum-Dana Bagi Hasil	Meningkatkan Sumber Daya Manusia Yang Berkualitas Dan Berdaya Saing	4. Peningkatan kepedulian dan keberpihakan bagi perempuan, anak, penyandang disabilitas serta kaum dhuafa	Aparatur Pemerintah	10 Dokumen	39,140,000	Dinas Pemberdayaan Perempuan, Perlindungan Anak dan Keluarga Berencana
2	**08**	**01**	2.06		**Administrasi Umum Perangkat Daerah**	Persentase ketersediaan logistik untuk operasional instansi	%		%	100 %	100 %	**154,616,875**	**154,616,875**	**150,635,815**						100 %	**154,616,875**	
2	08	01	2.06	04	Penyediaan Bahan Logistik Kantor	Jumlah Paket Bahan Logistik Kantor yang Disediakan				4 Dokumen	4 Dokumen	121,027,500	121,027,500	121,027,500	Kab. Bojonegoro, Semua Kecamatan, Semua Kelurahan	Dana Transfer Umum-Dana Bagi Hasil	Meningkatkan Sumber Daya Manusia Yang Berkualitas Dan Berdaya Saing	4. Peningkatan kepedulian dan keberpihakan bagi perempuan, anak, penyandang disabilitas serta kaum dhuafa	Aparatur Pemerintah	4 Dokumen	121,027,500	Dinas Pemberdayaan Perempuan, Perlindungan Anak dan Keluarga Berencana
2	08	01	2.06	05	Penyediaan Barang Cetakan dan Penggandaan	Jumlah Paket Barang Cetakan dan Penggandaan yang Disediakan				2 Paket	2 Paket	26,254,375	26,254,375	22,273,315	Kab. Bojonegoro, Semua Kecamatan, Semua Kelurahan	Dana Transfer Umum-Dana Bagi Hasil	Meningkatkan Sumber Daya Manusia Yang Berkualitas Dan Berdaya Saing	4. Peningkatan kepedulian dan keberpihakan bagi perempuan, anak, penyandang disabilitas serta kaum dhuafa	Aparatur Pemerintah	2 Paket	26,254,375	Dinas Pemberdayaan Perempuan, Perlindungan Anak dan Keluarga Berencana
2	08	01	2.06	08	Fasilitasi Kunjungan Tamu	Jumlah Laporan Fasilitasi Kunjungan Tamu				2 Laporan	2 Laporan	7,335,000	7,335,000	7,335,000	Kab. Bojonegoro, Semua Kecamatan, Semua Kelurahan	Dana Transfer Umum-Dana Bagi Hasil	Meningkatkan Sumber Daya Manusia Yang Berkualitas Dan Berdaya Saing	4. Peningkatan kepedulian dan keberpihakan bagi perempuan, anak, penyandang disabilitas serta kaum dhuafa	Aparatur Pemerintah	2 Laporan	7,335,000	Dinas Pemberdayaan Perempuan, Perlindungan Anak dan Keluarga Berencana
2	**08**	**01**	2.07		**Pengadaan Barang Milik Daerah Penunjang Urusan Pemerintah Daerah**	Persentase ketersediaan barang penunjang	%		%	100 %	100 %	**111,073,500**	**51,738,600**	**151,732,000**						100 %	**111,073,500**	

Penetapan Perubahan Rencana Kerja Pemerintah Daerah (RKPD)
Kabupaten Bojonegoro
Tahun 2023

Kode					Urusan/ Bidang Urusan/ Program/ Kegiatan/ Sub Kegiatan	Indikator Program/ Kegiatan/ Sub Kegiatan	Target Akhir Periode RPJMD	Realisasi Capaian RKPD Tahun 2021	Prakiraan Capaian Target RKPD Tahun 2022	Capaian Kinerja dan Kerangka Pendanaan								Kelompok Sasaran	Prakiraan Maju Rencana Tahun 2024		Perangkat Daerah Penanggung Jawab
										Target 2023		Pagu Indikatif			Lokasi	Sumber Dana	Prioritas			Target	Pagu Indikatif	
										Semula	Menjadi	RKPD 2023	APBD 2023	RKPD 2023 Perubahan			Nasional	Daerah				
2	08	01	2.07	05	Pengadaan Mebel	Jumlah Paket Mebel yang Disediakan				1 Unit	1 Unit	2,582,000	2,582,000	6,082,000	Kab. Bojonegoro, Semua Kecamatan, Semua Kelurahan	Dana Transfer Umum-Dana Bagi Hasil		4. Peningkatan kepedulian dan keberpihakan bagi perempuan, anak, penyandang disabilitas serta kaum dhuafa	Aparatur Pemerintah	1 Unit	2,582,000	Dinas Pemberdayaan Perempuan, Perlindungan Anak dan Keluarga Berencana
2	08	01	2.07	06	Pengadaan Peralatan dan Mesin Lainnya	Jumlah Unit Peralatan dan Mesin Lainnya yang Disediakan				22 Unit	22 Unit	108,491,500	49,156,600	145,650,000	Kab. Bojonegoro, Semua Kecamatan, Semua Kelurahan	Dana Transfer Umum-Dana Bagi Hasil		4. Peningkatan kepedulian dan keberpihakan bagi perempuan, anak, penyandang disabilitas serta kaum dhuafa	Aparatur Pemerintah	22 Unit	108,491,500	Dinas Pemberdayaan Perempuan, Perlindungan Anak dan Keluarga Berencana
2	**08**	**01**	2.08		**Penyediaan Jasa Penunjang Urusan Pemerintahan Daerah**	Persentase ketersediaan jasa penunjang	%		%	100 %	100 %	**1,827,642,014**	**1,827,642,014**	**1,725,604,974**						100 %	**1,827,642,014**	
2	08	01	2.08	02	Penyediaan Jasa Komunikasi, Sumber Daya Air dan Listrik	Jumlah Laporan Penyediaan Jasa Komunikasi, Sumber Daya Air dan Listrik yang Disediakan				12 Laporan	12 Laporan	172,301,846	172,301,846	173,501,846	Kab. Bojonegoro, Semua Kecamatan, Semua Kelurahan	Dana Transfer Umum-Dana Bagi Hasil		4. Peningkatan kepedulian dan keberpihakan bagi perempuan, anak, penyandang disabilitas serta kaum dhuafa	Aparatur Pemerintah	12 Laporan	172,301,846	Dinas Pemberdayaan Perempuan, Perlindungan Anak dan Keluarga Berencana
2	08	01	2.08	04	Penyediaan Jasa Pelayanan Umum Kantor	Jumlah Laporan Penyediaan Jasa Pelayanan Umum Kantor yang Disediakan				56 Laporan	56 Laporan	1,655,340,168	1,655,340,168	1,552,103,128	Kab. Bojonegoro, Semua Kecamatan, Semua Kelurahan	Dana Transfer Umum-Dana Bagi Hasil		4. Peningkatan kepedulian dan keberpihakan bagi perempuan, anak, penyandang disabilitas serta kaum dhuafa	Aparatur Pemerintah	56 Laporan	1,655,340,168	Dinas Pemberdayaan Perempuan, Perlindungan Anak dan Keluarga Berencana
2	**08**	**01**	2.09		**Pemeliharaan Barang Milik Daerah Penunjang Urusan Pemerintahan Daerah**	Persentase barang penunjang milik daerah dilakukan pemeliharaan	%		%	100 %	100 %	**311,598,500**	**221,598,500**	**251,177,600**						100 %	**311,598,500**	
2	08	01	2.09	02	Penyediaan Jasa Pemeliharaan, Biaya Pemeliharaan, Pajak dan Perizinan Kendaraan Dinas Operasional atau Lapangan	Jumlah Kendaraan Dinas Operasional atau Lapangan yang Dipelihara dan dibayarkan Pajak dan Perizinannya				73 Unit	73 Unit	181,348,500	181,348,500	205,167,600	Kab. Bojonegoro, Semua Kecamatan, Semua Kelurahan	Dana Transfer Umum-Dana Bagi Hasil		4. Peningkatan kepedulian dan keberpihakan bagi perempuan, anak, penyandang disabilitas serta kaum dhuafa	Aparatur Pemerintah	73 Unit	181,348,500	Dinas Pemberdayaan Perempuan, Perlindungan Anak dan Keluarga Berencana

Penetapan Perubahan Rencana Kerja Pemerintah Daerah (RKPD)
Kabupaten Bojonegoro
Tahun 2023

Kode					Urusan/ Bidang Urusan/ Program/ Kegiatan/ Sub Kegiatan	Indikator Program/ Kegiatan/ Sub Kegiatan	Target Akhir Periode RPJMD	Realisasi Capaian RKPD Tahun 2021	Prakiraan Capaian Target RKPD Tahun 2022	Capaian Kinerja dan Kerangka Pendanaan								Kelompok Sasaran	Prakiraan Maju Rencana Tahun 2024		Perangkat Daerah Penanggung Jawab
										Target 2023		Pagu Indikatif			Lokasi	Sumber Dana	Prioritas			Target	Pagu Indikatif	
										Semula	Menjadi	RKPD 2023	APBD 2023	RKPD 2023 Perubahan			Nasional	Daerah				
2	08	01	2.09	06	Pemeliharaan Peralatan dan Mesin Lainnya	Jumlah Peralatan dan Mesin Lainnya yang Dipelihara				47 Unit	47 Unit	25,250,000	25,250,000	31,010,000	Kab. Bojonegoro, Semua Kecamatan, Semua Kelurahan	Dana Transfer Umum-Dana Bagi Hasil		4. Peningkatan kepedulian dan keberpihakan bagi perempuan, anak, penyandang disabilitas serta kaum dhuafa	Aparatur Pemerintah	47 Unit	25,250,000	Dinas Pemberdayaan Perempuan, Perlindungan Anak dan Keluarga Berencana
2	08	01	2.09	11	Pemeliharaan/Rehabilitasi Sarana dan Prasarana Pendukung Gedung Kantor atau Bangunan Lainnya	Jumlah Sarana dan Prasarana Pendukung Gedung Kantor atau Bangunan Lainnya yang Dipelihara/Direhabilitasi				6 Unit	6 Unit	105,000,000	15,000,000	15,000,000	Kab. Bojonegoro, Baureno, Semua Kelurahan Kab. Bojonegoro, Kapas, Semua Kelurahan Kab. Bojonegoro, Bojonegoro, Sumbang Kab. Bojonegoro, Bojonegoro, Kadipaten Kab. Bojonegoro, Bojonegoro, Campurejo Kab. Bojonegoro, Kalitidu, Semua Kelurahan	Dana Transfer Umum-Dana Bagi Hasil		4. Peningkatan kepedulian dan keberpihakan bagi perempuan, anak, penyandang disabilitas serta kaum dhuafa	Aparatur Pemerintah	6 Unit	105,000,000	Dinas Pemberdayaan Perempuan, Perlindungan Anak dan Keluarga Berencana
2	**08**	**02**			**PROGRAM PENGARUSUTAMAAN GENDER DAN PEMBERDAYAAN PEREMPUAN**	Persentase lembaga yang melaksanakan pengarusutamaan gender	%		%	68 %	68 %	**140,302,880**	**135,215,580**	**211,606,080**						68 %	**140,562,880**	
2	**08**	**02**	2.01		**Pelembagaan Pengarusutamaan Gender (PUG) pada Lembaga Pemerintah Kewenangan Kabupaten/Kota**	Persentase OPD yang responsif gender	%		%	57 %	57 %	**94,523,800**	**91,616,400**	**91,616,400**						57 %	**94,783,800**	

Penetapan Perubahan Rencana Kerja Pemerintah Daerah (RKPD)
Kabupaten Bojonegoro
Tahun 2023

Kode					Urusan/ Bidang Urusan/ Program/ Kegiatan/ Sub Kegiatan	Indikator Program/ Kegiatan/ Sub Kegiatan	Target Akhir Periode RPJMD	Realisasi Capaian RKPD Tahun 2021	Prakiraan Capaian Target RKPD Tahun 2022	Capaian Kinerja dan Kerangka Pendanaan								Kelompok Sasaran	Prakiraan Maju Rencana Tahun 2024		Perangkat Daerah Penanggung Jawab
										Target 2023		Pagu Indikatif			Lokasi	Sumber Dana	Prioritas			Target	Pagu Indikatif	
										Semula	Menjadi	RKPD 2023	APBD 2023	RKPD 2023 Perubahan			Nasional	Daerah				
2	08	02	2.01	02	Koordinasi dan Sinkronisasi Pelaksanaan PUG Kewenangan Kabupaten/Kota	Jumlah Dokumen Hasil Koordinasi dan Sinkronisasi Pelaksanaan Pengarustamaan Gender (PUG) Kewenangan Kabupaten/Kota				3 Dokumen	3 Dokumen	11,942,700	11,635,900	11,635,900	Kab. Bojonegoro, Semua Kecamatan, Semua Kelurahan	Dana Transfer Umum-Dana Bagi Hasil		4. Peningkatan kepedulian dan keberpihakan bagi perempuan, anak, penyandang disabilitas serta kaum dhuafa	lembaga pemerintah dan swasta	3 Dokumen	12,202,700	Dinas Pemberdayaan Perempuan, Perlindungan Anak dan Keluarga Berencana
2	08	02	2.01	03	Advokasi Kebijakan dan Pendampingan Pelaksanaan PUG termasuk PPRG	Jumlah Perangkat Daerah yang Mendapat Advokasi Kebijakan dan Pendampingan Pelaksanaan Pengarustamaan Gender (PUG) Termasuk Perencaan Pembangunan Responsif Gender (PPRG) Kewenangan Kabupaten/Kota				40 Perangkat Daerah	40 Perangkat Daerah	9,561,100	9,058,300	9,058,300	Kab. Bojonegoro, Semua Kecamatan, Semua Kelurahan	Dana Transfer Umum-Dana Bagi Hasil		4. Peningkatan kepedulian dan keberpihakan bagi perempuan, anak, penyandang disabilitas serta kaum dhuafa	lembaga pemerintah dan swasta	40 Perangkat Daerah	9,561,100	Dinas Pemberdayaan Perempuan, Perlindungan Anak dan Keluarga Berencana
2	08	02	2.01	04	Sosialisasi Kebijakan Pelaksanaan PUG Termasuk PPRG	Jumlah Perangkat Daerah yang Mengikuti Sosialisasi Kebijakan Pelaksanaan Pengarustamaan Gender (PUG) Termasuk Perencaan Pembangunan Responsif Gender (PPRG) Kewenangan Kabupaten/Kota				40 Perangkat Daerah	40 Perangkat Daerah	73,020,000	70,922,200	70,922,200	Kab. Bojonegoro, Semua Kecamatan, Semua Kelurahan	Dana Transfer Umum-Dana Bagi Hasil		3. Peningkatan kualitas pendidikan, kesehatan untuk mendukung SDM yang berkelanjutan	lembaga pemerintah dan swasta	40 Perangkat Daerah	73,020,000	Dinas Pemberdayaan Perempuan, Perlindungan Anak dan Keluarga Berencana
2	**08**	**02**	2.02		**Pemberdayaan Perempuan Bidang Politik, Hukum, Sosial, dan Ekonomi pada Organisasi Kemasyarakatan Kewenangan Kabupaten/Kota**	Persentase perempuan yang berpartisipasi dibidang politik, hukum, sosial dan ekonomi dalam organisasi kemasyarakatan	%		%	56 %	56 %	**45,779,080**	**43,599,180**	**119,989,680**						56 %	**45,779,080**	
2	08	02	2.02	01	Sosialisasi Peningkatan Partisipasi Perempuan di Bidang Politik, Hukum, Sosial dan Ekonomi	Jumlah Dokumen Hasil Sosialisasi Peningkatan Partisipasi Perempuan di Bidang Politik, Hukum, Sosial dan Ekonomi Kewenangan Kabupaten/Kota				2 Dokumen	2 Dokumen	45,779,080	43,599,180	119,989,680	Kab. Bojonegoro, Semua Kecamatan, Semua Kelurahan	Dana Transfer Umum-Dana Bagi Hasil		4. Peningkatan kepedulian dan keberpihakan bagi perempuan, anak, penyandang disabilitas serta kaum dhuafa	Lembaga Pemerintah dan Swasta	2 Dokumen	45,779,080	Dinas Pemberdayaan Perempuan, Perlindungan Anak dan Keluarga Berencana
2	**08**	**03**			**PROGRAM PERLINDUNGAN PEREMPUAN**	persentase perempuan korban kekerasan yang mendapat layanan komprehensif	%		%	100 %	100 %	**1,997,022,800**	**1,971,902,800**	**2,304,962,800**						100 %	**1,997,022,800**	

Penetapan Perubahan Rencana Kerja Pemerintah Daerah (RKPD)
Kabupaten Bojonegoro
Tahun 2023

Kode					Urusan/ Bidang Urusan/ Program/ Kegiatan/ Sub Kegiatan	Indikator Program/ Kegiatan/ Sub Kegiatan	Target Akhir Periode RPJMD	Realisasi Capaian RKPD Tahun 2021	Prakiraan Capaian Target RKPD Tahun 2022	Capaian Kinerja dan Kerangka Pendanaan								Kelompok Sasaran	Prakiraan Maju Rencana Tahun 2024		Perangkat Daerah Penanggung Jawab
										Target 2023		Pagu Indikatif			Lokasi	Sumber Dana	Prioritas			Target	Pagu Indikatif	
										Semula	Menjadi	RKPD 2023	APBD 2023	RKPD 2023 Perubahan			Nasional	Daerah				
2	**08**	**03**	2.01		**Pencegahan Kekerasan Terhadap Perempuan Lingkup Daerah Kabupaten/Kota**	Persentase lembaga yang aktif dalam pencegahan dan penanganan perempuan korban kekerasan	%		%	100 %	100 %	**40,349,500**	**40,349,500**	**40,349,500**						100 %	**40,349,500**	
2	08	03	2.01	01	Koordinasi dan Sinkronisasi Pelaksanaan Kebijakan, Program dan Kegiatan Pencegahan Kekerasan Terhadap Perempuan Lingkup Daerah Kabupaten/Kota	Jumlah Dokumen Hasil Koordinasi dan Sinkronisasi Pelaksanaan Kebijakan, Program dan Kegiatan Pencegahan Kekerasan Terhadap Perempuan Kewenangan Kabupaten/Kota				13 Dokumen	13 Dokumen	40,349,500	40,349,500	40,349,500	Kab. Bojonegoro, Semua Kecamatan, Semua Kelurahan	Dana Transfer Umum-Dana Bagi Hasil		4. Peningkatan kepedulian dan keberpihakan bagi perempuan, anak, penyandang disabilitas serta kaum dhuafa	Masyarakat	13 Dokumen	40,349,500	Dinas Pemberdayaan Perempuan, Perlindungan Anak dan Keluarga Berencana
2	**08**	**03**	2.02		**Penyediaan Layanan Rujukan Lanjutan bagi Perempuan Korban Kekerasan yang Memerlukan Koordinasi Kewenangan Kabupaten/Kota**	Persentase layanan kasus rujukan yang ditangani terhadap perempuan korban kekerasan	%		%	100 %	100 %	**24,673,300**	**24,673,300**	**24,673,300**						100 %	**24,673,300**	
2	08	03	2.02	01	Penyediaan Layanan Pengaduan Masyarakat bagi Perempuan Korban Kekerasan Kewenangan Kabupaten/Kota	Jumlah Perempuan Korban Kekerasan Tingkat Kabupaten/Kota yang Mendapatkan Layanan Pengaduan				35 Orang	35 Orang	24,673,300	24,673,300	24,673,300	Kab. Bojonegoro, Semua Kecamatan, Semua Kelurahan	Dana Transfer Umum-Dana Bagi Hasil		4. Peningkatan kepedulian dan keberpihakan bagi perempuan, anak, penyandang disabilitas serta kaum dhuafa	Masyarakat	35 Orang	24,673,300	Dinas Pemberdayaan Perempuan, Perlindungan Anak dan Keluarga Berencana
2	**08**	**03**	2.03		**Penguatan dan Pengembangan Lembaga Penyedia Layanan Perlindungan Perempuan Tingkat Daerah Kabupaten/Kota**	Persentase lembaga penyedia layanan perlindungan perempuan yang aktif dalam penanganan perempuan korban kekerasan	%		%	100 %	100 %	**1,932,000,000**	**1,906,880,000**	**2,239,940,000**						100 %	**1,932,000,000**	
2	08	03	2.03	02	Peningkatan Kapasitas Sumber Daya Lembaga Penyedia Layanan Penanganan bagi Perempuan Korban Kekerasan Kewenangan Kabupaten/Kota	Jumlah sumber Daya Manusia Lembaga Penyedia Layanan Penanganan bagi Perempuan Korban Kekerasan Kewenangan Kabupaten/Kota yang Mendapat Peningkatan Kapasitas				1585 Orang	1585 Orang	1,932,000,000	1,906,880,000	2,239,940,000	Kab. Bojonegoro, Semua Kecamatan, Semua Kelurahan	Dana Transfer Umum-Dana Bagi Hasil		4. Peningkatan kepedulian dan keberpihakan bagi perempuan, anak, penyandang disabilitas serta kaum dhuafa	Masyarakat	1585 Orang	1,932,000,000	Dinas Pemberdayaan Perempuan, Perlindungan Anak dan Keluarga Berencana

Penetapan Perubahan Rencana Kerja Pemerintah Daerah (RKPD)
Kabupaten Bojonegoro
Tahun 2023

Kode					Urusan/ Bidang Urusan/ Program/ Kegiatan/ Sub Kegiatan	Indikator Program/ Kegiatan/ Sub Kegiatan	Target Akhir Periode RPJMD	Realisasi Capaian RKPD Tahun 2021	Prakiraan Capaian Target RKPD Tahun 2022	Capaian Kinerja dan Kerangka Pendanaan								Kelompok Sasaran	Prakiraan Maju Rencana Tahun 2024		Perangkat Daerah Penanggung Jawab
										Target 2023		Pagu Indikatif			Lokasi	Sumber Dana	Prioritas			Target	Pagu Indikatif	
										Semula	Menjadi	RKPD 2023	APBD 2023	RKPD 2023 Perubahan			Nasional	Daerah				
2	**08**	**04**			**PROGRAM PENINGKATAN KUALITAS KELUARGA**	Persentase kepala rumah tangga perempuan rentan yang memiliki keterampilan usaha	%		%	70 %	70 %	**110,000,000**	**85,165,740**	**1,010,775,840**						70 %	**110,000,000**	
2	**08**	**04**	2.01		**Peningkatan Kualitas Keluarga dalam Mewujudkan Kesetaraan Gender (KG) dan Hak Anak Tingkat Daerah Kabupaten/Kota**	Persentase perempuan rentan yang aktif berusaha dalam meningkatkan kualitas keluarga	%		%	50 %	50 %	**110,000,000**	**85,165,740**	**1,010,775,840**						50 %	**110,000,000**	
2	08	04	2.01	03	Pengembangan Kegiatan Masyarakat untuk Peningkatan Kualitas Keluarga Kewenangan Kabupaten/Kota	Jumlah laporan pengembangan kegiatan masyarakat untuk peningkatan kualitas keluarga kewenangan kabupaten/kota				2 Laporan	2 Laporan	110,000,000	85,165,740	1,010,775,840	Kab. Bojonegoro, Semua Kecamatan, Semua Kelurahan	Dana Transfer Umum-Dana Bagi Hasil		4. Peningkatan kepedulian dan keberpihakan bagi perempuan, anak, penyandang disabilitas serta kaum dhuafa	Masyarakat	2 Laporan	110,000,000	Dinas Pemberdayaan Perempuan, Perlindungan Anak dan Keluarga Berencana
2	**08**	**05**			**PROGRAM PENGELOLAAN SISTEM DATA GENDER DAN ANAK**	Persentase data gender dan anak yang terpenuhi sesuai standar	%		%	75 %	75 %	**101,506,750**	**96,555,600**	**96,555,600**						75 %	**101,506,750**	
2	**08**	**05**	2.01		**Pengumpulan, Pengolahan Analisis dan Penyajian Data Gender dan Anak Dalam Kelembagaan Data di Tingkat Daerah Kabupaten/Kota**	Persentase penyediaan data gender dan anak	%		%	75 %	75 %	**101,506,750**	**96,555,600**	**96,555,600**						75 %	**101,506,750**	
2	08	05	2.01	01	Penyediaan Data Gender dan Anak di Kewenangan Kabupaten/Kota	Jumlah Dokumen Data Gender dan Anak Kabupaten/Kota yang Tersedia				1 Dokumen	1 Dokumen	101,506,750	96,555,600	96,555,600	Kab. Bojonegoro, Semua Kecamatan, Semua Kelurahan	Dana Transfer Umum-Dana Bagi Hasil		4. Peningkatan kepedulian dan keberpihakan bagi perempuan, anak, penyandang disabilitas serta kaum dhuafa	Masyarakat	1 Dokumen	101,506,750	Dinas Pemberdayaan Perempuan, Perlindungan Anak dan Keluarga Berencana
2	**08**	**06**			**PROGRAM PEMENUHAN HAK ANAK (PHA)**	Persentase lembaga yang aktif dalam pemenuhan hak anak	%		%	90 %	90 %	**1,040,132,773**	**961,880,380**	**971,780,380**						90 %	**1,043,218,773**	
2	**08**	**06**	2.01		**Pelembagaan PHA pada Lembaga Pemerintah, Nonpemerintah, dan Dunia Usaha Kewenangan Kabupaten/Kota**	Persentase forum anak yang aktif	%		%	100 %	100 %	**17,560,000**	**15,490,000**	**25,390,000**						100 %	**17,560,000**	

Penetapan Perubahan Rencana Kerja Pemerintah Daerah (RKPD)
Kabupaten Bojonegoro
Tahun 2023

Kode					Urusan/ Bidang Urusan/ Program/ Kegiatan/ Sub Kegiatan	Indikator Program/ Kegiatan/ Sub Kegiatan	Target Akhir Periode RPJMD	Realisasi Capaian RKPD Tahun 2021	Prakiraan Capaian Target RKPD Tahun 2022	Capaian Kinerja dan Kerangka Pendanaan								Kelompok Sasaran	Prakiraan Maju Rencana Tahun 2024		Perangkat Daerah Penanggung Jawab
										Target 2023		Pagu Indikatif			Lokasi	Sumber Dana	Prioritas			Target	Pagu Indikatif	
										Semula	Menjadi	RKPD 2023	APBD 2023	RKPD 2023 Perubahan			Nasional	Daerah				
2	08	06	2.01	02	Koordinasi dan Sinkronisasi Pelembagaan Pemenuhan Hak Anak Kewenangan Kabupaten/Kota	Jumlah Dokumen Hasil Koordinasi dan Sinkronisasi Pelembagaan Pemenuhan Hak Anak Kewenangan Kabupaten/Kota				2 Dokumen	2 Dokumen	17,560,000	15,490,000	25,390,000	Kab. Bojonegoro, Semua Kecamatan, Semua Kelurahan	Dana Transfer Umum-Dana Bagi Hasil		4. Peningkatan kepedulian dan keberpihakan bagi perempuan, anak, penyandang disabilitas serta kaum dhuafa	Anak	2 Dokumen	17,560,000	Dinas Pemberdayaan Perempuan, Perlindungan Anak dan Keluarga Berencana
2	**08**	**06**	2.02		**Penguatan dan Pengembangan Lembaga Penyedia Layanan Peningkatan Kualitas Hidup Anak Kewenangan Kabupaten/Kota**	Persentase Fasilitas penyedia layanan peningkatan kualitas hidup anak yang menjalankan fungsinya	%		%	100 %	100 %	**1,022,572,773**	**946,390,380**	**946,390,380**						100 %	**1,025,658,773**	
2	08	06	2.02	01	Penyediaan Layanan Peningkatan Kualitas Hidup Anak Kewenangan Kabupaten/Kota	Jumlah Anak yang Mendapatkan Layanan Peningkatan Kualitas Hidup Anak Kewenangan Kabupaten/Kota				80 Orang	80 Orang	306,157,500	304,557,500	367,099,805	Kab. Bojonegoro, Semua Kecamatan, Semua Kelurahan	Dana Transfer Umum-Dana Bagi Hasil	Meningkatkan Sumber Daya Manusia Yang Berkualitas Dan Berdaya Saing	4. Peningkatan kepedulian dan keberpihakan bagi perempuan, anak, penyandang disabilitas serta kaum dhuafa	Anak	80 Orang	306,157,500	Dinas Pemberdayaan Perempuan, Perlindungan Anak dan Keluarga Berencana
2	08	06	2.02	02	Koordinasi dan Sinkronisasi Pelaksanaan Pendampingan Peningkatan Kualitas Hidup Anak Tingkat Daerah Kabupaten/Kota	Jumlah Dokumen Hasil Koordinasi dan Sinkronisasi Pelaksanaan Peningkatan Kualitas Hidup Anak Kewenangan Kabupaten/Kota				2 Dokumen	2 Dokumen	146,069,080	136,989,080	125,589,080	Kab. Bojonegoro, Semua Kecamatan, Semua Kelurahan	Dana Transfer Umum-Dana Bagi Hasil	Meningkatkan Sumber Daya Manusia Yang Berkualitas Dan Berdaya Saing	4. Peningkatan kepedulian dan keberpihakan bagi perempuan, anak, penyandang disabilitas serta kaum dhuafa	Anak	2 Dokumen	146,204,080	Dinas Pemberdayaan Perempuan, Perlindungan Anak dan Keluarga Berencana
2	08	06	2.02	03	Pengembangan Komunikasi, Informasi dan Edukasi Pemenuhan Hak Anak bagi Lembaga Penyedia Layanan Peningkatan Kualitas Hidup Anak Tingkat Daerah Kabupaten/Kota	Jumlah Dokumen Komunikasi Informasi dan Edukasi (KIE) Pemenuhan Hak Anak bagi Lembaga Penyedia Layanan Peningkatan Kualitas Hidup Anak Kewenangan Kabupaten/Kota				3 Dokumen	3 Dokumen	511,997,343	452,494,950	401,352,645	Kab. Bojonegoro, Kanor, Semua Kelurahan Kab. Bojonegoro, Bojonegoro, Semua Kelurahan Kab. Bojonegoro, Gondang, Semua Kelurahan Kab. Bojonegoro, Sekar, Semua Kelurahan	Dana Transfer Umum-Dana Bagi Hasil	Meningkatkan Sumber Daya Manusia Yang Berkualitas Dan Berdaya Saing	4. Peningkatan kepedulian dan keberpihakan bagi perempuan, anak, penyandang disabilitas serta kaum dhuafa	Anak	3 Dokumen	514,948,343	Dinas Pemberdayaan Perempuan, Perlindungan Anak dan Keluarga Berencana

Penetapan Perubahan Rencana Kerja Pemerintah Daerah (RKPD)
Kabupaten Bojonegoro
Tahun 2023

Kode					Urusan/ Bidang Urusan/ Program/ Kegiatan/ Sub Kegiatan	Indikator Program/ Kegiatan/ Sub Kegiatan	Target Akhir Periode RPJMD	Realisasi Capaian RKPD Tahun 2021	Prakiraan Capaian Target RKPD Tahun 2022	Capaian Kinerja dan Kerangka Pendanaan								Kelompok Sasaran	Prakiraan Maju Rencana Tahun 2024		Perangkat Daerah Penanggung Jawab
										Target 2023		Pagu Indikatif			Lokasi	Sumber Dana	Prioritas			Target	Pagu Indikatif	
										Semula	Menjadi	RKPD 2023	APBD 2023	RKPD 2023 Perubahan			Nasional	Daerah				
2	08	06	2.02	04	Penguatan Jejaring antar Lembaga Penyedia Layanan Peningkatan Kualitas Hidup Anak Tingkat Daerah Kabupaten/Kota	Jumlah Dokumen Hasil Penguatan Jejaring Antar Lembaga Penyedia Layanan Peningkatan Kualitas Hidup Anak Kewenangan Kabupaten/Kota				4 Dokumen	4 Dokumen	58,348,850	52,348,850	52,348,850	Kab. Bojonegoro, Semua Kecamatan, Semua Kelurahan	Dana Transfer Umum-Dana Bagi Hasil	Meningkatkan Sumber Daya Manusia Yang Berkualitas Dan Berdaya Saing	4. Peningkatan kepedulian dan keberpihakan bagi perempuan, anak, penyandang disabilitas serta kaum dhuafa	Anak	4 Dokumen	58,348,850	Dinas Pemberdayaan Perempuan, Perlindungan Anak dan Keluarga Berencana
2	**08**	**07**			**PROGRAM PERLINDUNGAN KHUSUS ANAK**	Persentase anak korban kekerasan yang mendapat layanan komprehensif	%		%	100 %	100 %	**43,424,150**	**37,024,150**	**37,024,150**						100 %	**43,029,150**	
2	**08**	**07**	2.02		**Penyediaan Layanan bagi Anak yang Memerlukan Perlindungan Khusus yang Memerlukan Koordinasi Tingkat Daerah Kabupaten/Kota**	Persentase layanan kasus rujukan yang ditangani terhadap anak korban kekerasan	%		%	100 %	100 %	**43,424,150**	**37,024,150**	**37,024,150**						100 %	**43,029,150**	
2	08	07	2.02	01	Penyediaan Layanan Pengaduan Masyarakat bagi Anak yang Memerlukan Perlindungan Khusus Tingkat Daerah Kabupaten/Kota	Jumlah Anak yang Memerlukan Perlindungan Khusus Mendapatkan Layanan Pengaduan Kewenangan Kabupaten/Kota				35 Orang	35 Orang	43,424,150	37,024,150	37,024,150	Kab. Bojonegoro, Semua Kecamatan, Semua Kelurahan	Dana Transfer Umum-Dana Bagi Hasil		4. Peningkatan kepedulian dan keberpihakan bagi perempuan, anak, penyandang disabilitas serta kaum dhuafa	Anak	35 Orang	43,029,150	Dinas Pemberdayaan Perempuan, Perlindungan Anak dan Keluarga Berencana
2	**14**				**URUSAN PEMERINTAHAN BIDANG PENGENDALIAN PENDUDUK DAN KELUARGA BERENCANA**							**16,362,585,476**	**17,304,382,476**	**18,143,142,476**							**17,297,717,476**	
2	**14**	**02**			**PROGRAM PENGENDALIAN PENDUDUK**	Persentase desa dan institusi pendidikan formal / non formal siaga kependudukan aktif dalam kegiatan pengendalian penduduk	%		%	100 %	100 %	**315,337,600**	**1,004,966,600**	**1,004,966,600**						100 %	**1,004,966,600**	
2	**14**	**02**	2.01		**Pemaduan dan Sinkronisasi Kebijakan Pemerintah Daerah Provinsi dengan Pemerintah Daerah Kabupaten/Kota dalam rangka Pengendalian Kuantitas Penduduk**	Jumlah institusi pendidikan formal / non formal siaga kependudukan yang terbentuk	Sekolah		Sekolah	2 Sekolah	2 Sekolah	**11,530,000**	**11,530,000**	**11,530,000**						2 Sekolah	**11,530,000**	

Penetapan Perubahan Rencana Kerja Pemerintah Daerah (RKPD)
Kabupaten Bojonegoro
Tahun 2023

Kode					Urusan/ Bidang Urusan/ Program/ Kegiatan/ Sub Kegiatan	Indikator Program/ Kegiatan/ Sub Kegiatan	Target Akhir Periode RPJMD	Realisasi Capaian RKPD Tahun 2021	Prakiraan Capaian Target RKPD Tahun 2022	Capaian Kinerja dan Kerangka Pendanaan								Kelompok Sasaran	Prakiraan Maju Rencana Tahun 2024		Perangkat Daerah Penanggung Jawab
										Target 2023		Pagu Indikatif			Lokasi	Sumber Dana	Prioritas			Target	Pagu Indikatif	
										Semula	Menjadi	RKPD 2023	APBD 2023	RKPD 2023 Perubahan			Nasional	Daerah				
2	14	02	2.01	10	Implementasi Pendidikan Kependudukan Jalur Pendidikan Formal dan Nonformal	Jumlah Laporan Hasil Pelaksanaan Pendidikan Kependudukan Jalur Pendidikan Formal dan Nonformal				2 Laporan	2 Laporan	11,530,000	11,530,000	11,530,000	Kab. Bojonegoro, Semua Kecamatan, Semua Kelurahan	Dana Transfer Umum-Dana Bagi Hasil	Meningkatkan Sumber Daya Manusia Yang Berkualitas Dan Berdaya Saing	3. Peningkatan kualitas pendidikan, kesehatan untuk mendukung SDM yang berkelanjutan	Masyarakat	2 Laporan	11,530,000	Dinas Pemberdayaan Perempuan, Perlindungan Anak dan Keluarga Berencana
2	**14**	**02**	2.02		**Pemetaan Perkiraan Pengendalian Penduduk Cakupan Daerah Kabupaten/Kota**	Jumlah desa terdapat cakupan data mikro keluarga	Desa		Desa	430 Desa	430 Desa	**303,807,600**	**993,436,600**	**993,436,600**						430 Desa	**993,436,600**	
2	14	02	2.02	08	Membentuk Rumah Data Kependudukan di Kampung KB untuk Memperkuat Integrasi Program KKBPK di Sektor Lain	Jumlah Rumah Data Kependudukan di Kampung KB untuk Memperkuat Integrasi Program Bangga Kencana (Pembangunan Keluarga, Kependudukan, dan Keluarga Berencana) di Sektor Lain yang Dibentuk				15 Unit	15 Unit	62,652,500	62,652,500	62,652,500	Kab. Bojonegoro, Semua Kecamatan, Semua Kelurahan	Dana Transfer Umum-Dana Bagi Hasil DAK Non Fisik-BOKB-KB		3. Peningkatan kualitas pendidikan, kesehatan untuk mendukung SDM yang berkelanjutan	Masyarakat	15 Unit	62,652,500	Dinas Pemberdayaan Perempuan, Perlindungan Anak dan Keluarga Berencana
2	14	02	2.02	09	Pembinaan dan Pengawasan Penyelenggaraan Sistem Informasi Keluarga	Jumlah Laporan Pembinaan dan Pengawasan Penyelenggaraan Sistem Informasi Keluarga				4 Laporan	4 Laporan	60,001,000	64,200,000	64,200,000	Kab. Bojonegoro, Semua Kecamatan, Semua Kelurahan	DAK Non Fisik-BOKB-KB		3. Peningkatan kualitas pendidikan, kesehatan untuk mendukung SDM yang berkelanjutan	Masyarakat	4 Laporan	64,200,000	Dinas Pemberdayaan Perempuan, Perlindungan Anak dan Keluarga Berencana
2	14	02	2.02	11	Penyediaan Data dan Informasi Keluarga	Jumlah Data dan Informasi Keluarga yang Tersedianya				12 Dokumen	12 Dokumen	40,445,000	1,281,000	1,281,000	Kab. Bojonegoro, Semua Kecamatan, Semua Kelurahan	Dana Transfer Umum-Dana Bagi Hasil DAK Non Fisik-BOKB-KB		3. Peningkatan kualitas pendidikan, kesehatan untuk mendukung SDM yang berkelanjutan	Masyarakat	12 Dokumen	1,281,000	Dinas Pemberdayaan Perempuan, Perlindungan Anak dan Keluarga Berencana
2	14	02	2.02	12	Pencatatan dan Pengumpulan Data Keluarga	Jumlah Laporan Pencatatan dan Pengumpulan Data Keluarga				8 Laporan	8 Laporan	0	678,000,000	678,000,000	Kab. Bojonegoro, Semua Kecamatan, Semua Kelurahan	DAK Non Fisik-BOKB-KB		3. Peningkatan kualitas pendidikan, kesehatan untuk mendukung SDM yang berkelanjutan	Masyarakat	8 Laporan	678,000,000	Dinas Pemberdayaan Perempuan, Perlindungan Anak dan Keluarga Berencana
2	14	02	2.02	13	Pengolahan dan Pelaporan Data Pengendalian Lapangan dan Pelayanan KB	Jumlah Dokumen Pengolahan dan Pelaporan Data Pengendalian Lapangan dan Pelayanan KB				12 Dokumen	12 Dokumen	140,709,100	187,303,100	187,303,100	Kab. Bojonegoro, Semua Kecamatan, Semua Kelurahan	Dana Transfer Umum-Dana Bagi Hasil DAK Non Fisik-BOKB-KB		3. Peningkatan kualitas pendidikan, kesehatan untuk mendukung SDM yang berkelanjutan	Masyarakat	12 Dokumen	187,303,100	Dinas Pemberdayaan Perempuan, Perlindungan Anak dan Keluarga Berencana

Penetapan Perubahan Rencana Kerja Pemerintah Daerah (RKPD)
Kabupaten Bojonegoro
Tahun 2023

Kode					Urusan/ Bidang Urusan/ Program/ Kegiatan/ Sub Kegiatan	Indikator Program/ Kegiatan/ Sub Kegiatan	Target Akhir Periode RPJMD	Realisasi Capaian RKPD Tahun 2021	Prakiraan Capaian Target RKPD Tahun 2022	Capaian Kinerja dan Kerangka Pendanaan								Kelompok Sasaran	Prakiraan Maju Rencana Tahun 2024		Perangkat Daerah Penanggung Jawab
										Target 2023		Pagu Indikatif			Lokasi	Sumber Dana	Prioritas			Target	Pagu Indikatif	
										Semula	Menjadi	RKPD 2023	APBD 2023	RKPD 2023 Perubahan			Nasional	Daerah				
2	**14**	**03**			**PROGRAM PEMBINAAN KELUARGA BERENCANA (KB)**	Persentase peserta KB aktif MKJP	%		%	22 %	22 %	**10,279,979,083**	**9,103,427,083**	**9,942,187,083**						22 %	**9,096,562,083**	
2	**14**	**03**	2.01		**Pelaksanaan Advokasi, Komunikasi, Informasi dan Edukasi (KIE) Pengendalian Penduduk dan KB Sesuai Kearifan Budaya Lokal**	Persentase kegiatan KIE yang dilaksanakan sesuai standar	%		%	75.5 %	75.5 %	**1,703,966,240**	**1,491,051,240**	**1,491,051,240**						75.5 %	**1,491,051,240**	
2	14	03	2.01	01	Advokasi Program KKBPK kepada Stakeholders dan Mitra Kerja	Jumlah Organisasi yang Mendapatkan Advokasi Program Bangga Kencana (Pembangunan Keluarga, Kependudukan, dan Keluarga Berencana) kepada Stakeholders dan Mitra Kerja				2 Organisas	2 Organisas	4,375,000	54,000,000	54,000,000	Kab. Bojonegoro, Semua Kecamatan, Semua Kelurahan	DAK Non Fisik-BOKB-KB		3. Peningkatan kualitas pendidikan, kesehatan untuk mendukung SDM yang berkelanjutan	Masyarakat	2 Organisas	54,000,000	Dinas Pemberdayaan Perempuan, Perlindungan Anak dan Keluarga Berencana
2	14	03	2.01	02	Komunikasi, Informasi dan Edukasi (KIE) Program KKBPK Sesuai Kearifan Budaya Lokal	Jumlah Dokumen Komunikasi, Informasi dan Edukasi (KIE) Program Bangga Kencana (Pembangunan Keluarga, Kependudukan, dan Keluarga Berencana) Sesuai Kearifan Budaya Lokal				4 Dokumen	4 Dokumen	58,651,240	33,651,240	33,651,240	Kab. Bojonegoro, Semua Kecamatan, Semua Kelurahan	Dana Transfer Umum-Dana Bagi Hasil DAK Non Fisik-BOKB-KB		3. Peningkatan kualitas pendidikan, kesehatan untuk mendukung SDM yang berkelanjutan	Masyarakat	4 Dokumen	33,651,240	Dinas Pemberdayaan Perempuan, Perlindungan Anak dan Keluarga Berencana
2	14	03	2.01	04	Promosi dan KIE Program KKBPK Melalui Media Massa Cetak dan Elektronik serta Media Luar Ruang	Jumlah Dokumen Promosi dan KIE Program Bangga Kencana (Pembangunan Keluarga, Kependudukan, dan Keluarga Berencana) Melalui Media Massa Cetak dan Elektronik serta Media Luar Ruang				6 Dokumen	6 Dokumen	70,640,000	150,000,000	150,000,000	Kab. Bojonegoro, Semua Kecamatan, Semua Kelurahan	DAK Non Fisik-BOKB-KB		3. Peningkatan kualitas pendidikan, kesehatan untuk mendukung SDM yang berkelanjutan	Masyarakat	6 Dokumen	150,000,000	Dinas Pemberdayaan Perempuan, Perlindungan Anak dan Keluarga Berencana

Penetapan Perubahan Rencana Kerja Pemerintah Daerah (RKPD)
Kabupaten Bojonegoro
Tahun 2023

Kode					Urusan/ Bidang Urusan/ Program/ Kegiatan/ Sub Kegiatan	Indikator Program/ Kegiatan/ Sub Kegiatan	Target Akhir Periode RPJMD	Realisasi Capaian RKPD Tahun 2021	Prakiraan Capaian Target RKPD Tahun 2022	Capaian Kinerja dan Kerangka Pendanaan								Kelompok Sasaran	Prakiraan Maju Rencana Tahun 2024		Perangkat Daerah Penanggung Jawab
										Target 2023		Pagu Indikatif			Lokasi	Sumber Dana	Prioritas			Target	Pagu Indikatif	
										Semula	Menjadi	RKPD 2023	APBD 2023	RKPD 2023 Perubahan			Nasional	Daerah				
2	14	03	2.01	06	Pelaksanaan Mekanisme Operasional Program KKBPK Melalui Rapat Koordinasi Kecamatan (Rakorcam), Rapat Koordinasi Desa (Rakordes), dan Mini Lokakarya (Minilok)	Jumlah Laporan Mekanisme Operasional Program Bangga Kencana (Pembangunan Keluarga, Kependudukan, dan Keluarga Berencana) Melalui Rapat Koordinasi Kecamatan (Rakorcam), Rapat Koordinasi Desa (Rakordes), dan Mini Lokakarya (Minilok)				5 Laporan	5 Laporan	436,800,000	430,000,000	430,000,000	Kab. Bojonegoro, Semua Kecamatan, Semua Kelurahan	DAK Non Fisik-BOKB-KB		3. Peningkatan kualitas pendidikan, kesehatan untuk mendukung SDM yang berkelanjutan	Masyarakat	5 Laporan	430,000,000	Dinas Pemberdayaan Perempuan, Perlindungan Anak dan Keluarga Berencana
2	14	03	2.01	07	Pengelolaan Operasional dan Sarana di Balai Penyuluhan KKBPK	Jumlah Laporan Hasil Pengelolaan Operasional dan Sarana di Balai Penyuluhan Bangga Kencana (Pembangunan Keluarga, Kependudukan, dan Keluarga Berencana)				5 Laporan	5 Laporan	1,093,500,000	743,400,000	743,400,000	Kab. Bojonegoro, Semua Kecamatan, Semua Kelurahan	Dana Transfer Umum-Dana Bagi Hasil DAK Non Fisik-BOKB-KB		3. Peningkatan kualitas pendidikan, kesehatan untuk mendukung SDM yang berkelanjutan	Masyarakat	5 Laporan	743,400,000	Dinas Pemberdayaan Perempuan, Perlindungan Anak dan Keluarga Berencana
2	14	03	2.01	08	Pengendalian Program KKBPK	Jumlah Laporan Hasil Pengendalian Program KKBPK				2 Laporan	2 Laporan	40,000,000	80,000,000	80,000,000	Kab. Bojonegoro, Semua Kecamatan, Semua Kelurahan	DAK Non Fisik-BOKB-KB		3. Peningkatan kualitas pendidikan, kesehatan untuk mendukung SDM yang berkelanjutan	Masyarakat	2 Laporan	80,000,000	Dinas Pemberdayaan Perempuan, Perlindungan Anak dan Keluarga Berencana
2	**14**	**03**	2.02		**Pendayagunaan Tenaga Penyuluh KB/Petugas Lapangan KB (PKB/PLKB)**	Persentase kader yang aktif dalam mendukung program bangga kencana	%		%	100 %	100 %	**5,332,751,700**	**4,128,751,700**	**4,967,511,700**						100 %	**4,128,751,700**	
2	14	03	2.02	01	Pembinaan IMP dan Program KKBPK di Lini Lapangan oleh PKB/PLKB	Jumlah Organisasi yang Mengikuti Pembinaan IMP dan Program Bangga Kencana (Pembangunan Keluarga, Kependudukan, dan Keluarga Berencana) di Lini Lapangan oleh PKB/PLKB				1 Organisas	1 Organisas	18,791,700	18,791,700	18,791,700	Kab. Bojonegoro, Semua Kecamatan, Semua Kelurahan	Dana Transfer Umum-Dana Bagi Hasil		3. Peningkatan kualitas pendidikan, kesehatan untuk mendukung SDM yang berkelanjutan	Masyarakat	1 Organisas	18,791,700	Dinas Pemberdayaan Perempuan, Perlindungan Anak dan Keluarga Berencana
2	14	03	2.02	04	Penggerakan Kader Institusi Masyarakat Pedesaan (IMP)	Jumlah Kader yang Mengikuti Penggerakan Kader Institusi Masyarakat Pedesaan (IMP)				3226 Orang	3226 Orang	5,313,960,000	4,109,960,000	4,948,720,000	Kab. Bojonegoro, Semua Kecamatan, Semua Kelurahan	Dana Transfer Umum-Dana Bagi Hasil DAK Non Fisik-BOKB-KB		3. Peningkatan kualitas pendidikan, kesehatan untuk mendukung SDM yang berkelanjutan	Masyarakat	3226 Orang	4,109,960,000	Dinas Pemberdayaan Perempuan, Perlindungan Anak dan Keluarga Berencana

Penetapan Perubahan Rencana Kerja Pemerintah Daerah (RKPD)
Kabupaten Bojonegoro
Tahun 2023

Kode					Urusan/ Bidang Urusan/ Program/ Kegiatan/ Sub Kegiatan	Indikator Program/ Kegiatan/ Sub Kegiatan	Target Akhir Periode RPJMD	Realisasi Capaian RKPD Tahun 2021	Prakiraan Capaian Target RKPD Tahun 2022	Capaian Kinerja dan Kerangka Pendanaan								Kelompok Sasaran	Prakiraan Maju Rencana Tahun 2024		Perangkat Daerah Penanggung Jawab
										Target 2023		Pagu Indikatif			Lokasi	Sumber Dana	Prioritas			Target	Pagu Indikatif	
										Semula	Menjadi	RKPD 2023	APBD 2023	RKPD 2023 Perubahan			Nasional	Daerah				
2	**14**	**03**	2.03		**Pengendalian dan Pendistribusian Kebutuhan Alat dan Obat Kontrasepsi serta Pelaksanaan Pelayanan KB di Daerah Kabupaten/Kota**	Persentase Faskes dan jaringannya yang memberikan pelayanan KBKR sesuai standarisasi pelayanan	%		%	60 %	60 %	**2,156,511,143**	**2,498,124,143**	**2,498,124,143**						60 %	**2,491,259,143**	
2	14	03	2.03	01	Pengendalian Pendistribusian Alat dan Obat Kontrasepsi dan Sarana Penunjang Pelayanan KB ke Fasilitas Kesehatan Termasuk Jaringan dan Jejaringnya	Jumlah Laporan Pengendalian Pendistribusian Alat dan Obat Kontrasepsi dan Sarana Penunjang Pelayanan KB ke Fasilitas Kesehatan Termasuk Jaringan dan Jejaringnya				62 Laporan	62 Laporan	33,150,000	58,500,000	58,500,000	Kab. Bojonegoro, Semua Kecamatan, Semua Kelurahan	DAK Non Fisik-BOKB-KB		3. Peningkatan kualitas pendidikan, kesehatan untuk mendukung SDM yang berkelanjutan	Masyarakat	62 Laporan	58,500,000	Dinas Pemberdayaan Perempuan, Perlindungan Anak dan Keluarga Berencana
2	14	03	2.03	03	Peningkatan Kesertaan Penggunaan Metode Kontrasepsi Jangka Panjang (MKJP)	Jumlah Orang yang Mengikuti Kesertaan Penggunaan Metode Kontrasepsi Jangka Panjang (MKJP)				2568 Orang	2568 Orang	1,372,668,143	1,626,069,693	1,626,069,693	Kab. Bojonegoro, Semua Kecamatan, Semua Kelurahan	Pajak Rokok Dana Transfer Umum-Dana Bagi Hasil DAK Non Fisik-BOKB-KB		3. Peningkatan kualitas pendidikan, kesehatan untuk mendukung SDM yang berkelanjutan	Masyarakat	2568 Orang	1,626,069,693	Dinas Pemberdayaan Perempuan, Perlindungan Anak dan Keluarga Berencana
2	14	03	2.03	06	Penyediaan Sarana Penunjang Pelayanan KB	Jumlah Unit Sarana Penunjang Pelayanan KB				4 Unit	4 Unit	685,886,900	741,883,350	741,883,350	Kab. Bojonegoro, Tambakrejo, Semua Kelurahan Kab. Bojonegoro, Sugihwaras, Semua Kelurahan Kab. Bojonegoro, Padangan, Semua Kelurahan Kab. Bojonegoro, Sukosewu, Semua Kelurahan	Dana Transfer Umum-Dana Bagi Hasil DAK Fisik-Bidang Kesehatan dan KB-Reguler-KB		3. Peningkatan kualitas pendidikan, kesehatan untuk mendukung SDM yang berkelanjutan	Masyarakat	4 Unit	741,883,350	Dinas Pemberdayaan Perempuan, Perlindungan Anak dan Keluarga Berencana

Penetapan Perubahan Rencana Kerja Pemerintah Daerah (RKPD)
Kabupaten Bojonegoro
Tahun 2023

Kode					Urusan/ Bidang Urusan/ Program/ Kegiatan/ Sub Kegiatan	Indikator Program/ Kegiatan/ Sub Kegiatan	Target Akhir Periode RPJMD	Realisasi Capaian RKPD Tahun 2021	Prakiraan Capaian Target RKPD Tahun 2022	Capaian Kinerja dan Kerangka Pendanaan								Kelompok Sasaran	Prakiraan Maju Rencana Tahun 2024		Perangkat Daerah Penanggung Jawab
										Target 2023		Pagu Indikatif			Lokasi	Sumber Dana	Prioritas			Target	Pagu Indikatif	
										Semula	Menjadi	RKPD 2023	APBD 2023	RKPD 2023 Perubahan			Nasional	Daerah				
2	14	03	2.03	08	Pembinaan Pelayanan Keluarga Berencana dan Kesehatan Reproduksi di Fasilitas Kesehatan Termasuk Jaringan dan Jejaringnya	Jumlah Laporan Hasil Pembinaan Pelayanan Keluarga Berencana dan Kesehatan Reproduksi di Fasilitas Kesehatan Termasuk Jaringan dan Jejaringnya				2 Laporan	2 Laporan	24,635,000	31,500,000	31,500,000	Kab. Bojonegoro, Semua Kecamatan, Semua Kelurahan	Dana Transfer Umum-Dana Bagi Hasil		3. Peningkatan kualitas pendidikan, kesehatan untuk mendukung SDM yang berkelanjutan	Masyarakat	2 Laporan	24,635,000	Dinas Pemberdayaan Perempuan, Perlindungan Anak dan Keluarga Berencana
2	14	03	2.03	11	Dukungan Operasional Pelayanan KB Bergerak	Jumlah Laporan Dukungan Operasional Pelayanan KB Bergerak				10 Laporan	10 Laporan	40,171,100	40,171,100	40,171,100	Kab. Bojonegoro, Semua Kecamatan, Semua Kelurahan	Dana Transfer Umum-Dana Bagi Hasil		3. Peningkatan kualitas pendidikan, kesehatan untuk mendukung SDM yang berkelanjutan	Masyarakat	10 Laporan	40,171,100	Dinas Pemberdayaan Perempuan, Perlindungan Anak dan Keluarga Berencana
2	**14**	**03**	2.04		**Pemberdayaan dan Peningkatan Peran Serta Organisasi Kemasyarakatan Tingkat Daerah Kabupaten/Kota dalam Pelaksanaan Pelayanan dan Pembinaan Kesertaan Ber-KB**	Persentase Kampung KB yang Mandiri	%		%	50 %	50 %	**1,086,750,000**	**985,500,000**	**985,500,000**						50 %	**985,500,000**	
2	14	03	2.04	02	Integrasi Pembangunan Lintas Sektor di Kampung KB	Jumlah Dokumen Hasil Integrasi Pembangunan Lintas Sektor di Kampung KB				4 Dokumen	4 Dokumen	0	9,000,000	9,000,000	Kab. Bojonegoro, Semua Kecamatan, Semua Kelurahan	DAK Non Fisik-BOKB-KB		3. Peningkatan kualitas pendidikan, kesehatan untuk mendukung SDM yang berkelanjutan	Masyarakat	4 Dokumen	9,000,000	Dinas Pemberdayaan Perempuan, Perlindungan Anak dan Keluarga Berencana
2	14	03	2.04	03	Pelaksanaan dan Pengelolaan Program KKBPK di Kampung KB	Jumlah Kampung KB yang Mengikuti Pelaksanaan dan Pengelolaan Program Bangga Kencana (Pembangunan Keluarga, Kependudukan, dan Keluarga Berencana) di Kampung KB				28 Kampung	28 Kampung	1,086,750,000	976,500,000	976,500,000	Kab. Bojonegoro, Semua Kecamatan, Semua Kelurahan	DAK Non Fisik-BOKB-KB		3. Peningkatan kualitas pendidikan, kesehatan untuk mendukung SDM yang berkelanjutan	Masyarakat	28 Kampung	976,500,000	Dinas Pemberdayaan Perempuan, Perlindungan Anak dan Keluarga Berencana
2	**14**	**04**			**PROGRAM PEMBERDAYAAN DAN PENINGKATAN KELUARGA SEJAHTERA (KS)**	Persentase Keluarga yang ikut kelompok bina ketahanan dan pemberdayaan ekonomi keluarga	%		%	77 %	77 %	**5,767,268,793**	**7,195,988,793**	**7,195,988,793**						77 %	**7,196,188,793**	

Penetapan Perubahan Rencana Kerja Pemerintah Daerah (RKPD)
Kabupaten Bojonegoro
Tahun 2023

Kode					Urusan/ Bidang Urusan/ Program/ Kegiatan/ Sub Kegiatan	Indikator Program/ Kegiatan/ Sub Kegiatan	Target Akhir Periode RPJMD	Realisasi Capaian RKPD Tahun 2021	Prakiraan Capaian Target RKPD Tahun 2022	Capaian Kinerja dan Kerangka Pendanaan								Kelompok Sasaran	Prakiraan Maju Rencana Tahun 2024		Perangkat Daerah Penanggung Jawab
										Target 2023		Pagu Indikatif			Lokasi	Sumber Dana	Prioritas			Target	Pagu Indikatif	
										Semula	Menjadi	RKPD 2023	APBD 2023	RKPD 2023 Perubahan			Nasional	Daerah				
2	**14**	**04**	2.01		**Pelaksanaan Pembangunan Keluarga Melalui Pembinaan Ketahanan dan Kesejahteraan Keluarga**	Jumlah Bina ketahanan yang Aktif	Kelompok		Kelompok	2127 Kelompok	2127 Kelompok	**5,749,126,793**	**7,177,846,793**	**7,177,846,793**						2127 Kelompok	**7,178,046,793**	
2	14	04	2.01	02	Pengadaan Sarana Kelompok Kegiatan Ketahanan dan Kesejahteraan Keluarga (BKB, BKR, BKL, PPPKS, PIK-R dan Pemberdayaan Ekonomi Keluarga/UPPKS)	Jumlah Unit Sarana Kelompok Kegiatan Ketahanan dan Kesejahteraan Keluarga (BKB, BKR, BKL, PPPKS, PIK-R dan Pemberdayaan Ekonomi Keluarga/UPPKS)				20 Unit	20 Unit	0	360,000,000	360,000,000	Kab. Bojonegoro, Semua Kecamatan, Semua Kelurahan	DAK Non Fisik-BOKB-KB		3. Peningkatan kualitas pendidikan, kesehatan untuk mendukung SDM yang berkelanjutan	Masyarakat	20 Unit	360,000,000	Dinas Pemberdayaan Perempuan, Perlindungan Anak dan Keluarga Berencana
2	14	04	2.01	03	Orientasi dan Pelatihan Teknis Pengelola Ketahanan dan Kesejahteraan Keluarga (BKB, BKR, BKL, PPPKS, PIK-R dan Pemberdayaan Ekonomi Keluarga/UPPKS)	Jumlah Laporan Hasil Orientasi dan Pelatihan Teknis Pengelola Ketahanan dan Kesejahteraan Keluarga (BKB, BKR, BKL, PPPKS, PIK-R dan Pemberdayaan Ekonomi Keluarga/UPPKS)				4 Laporan	4 Laporan	116,121,225	116,121,225	116,121,225	Kab. Bojonegoro, Semua Kecamatan, Semua Kelurahan	Dana Transfer Umum-Dana Bagi Hasil		3. Peningkatan kualitas pendidikan, kesehatan untuk mendukung SDM yang berkelanjutan	Masyarakat	4 Laporan	116,121,225	Dinas Pemberdayaan Perempuan, Perlindungan Anak dan Keluarga Berencana
2	14	04	2.01	05	Penyediaan Biaya Operasional bagi Pengelola dan Pelaksana (Kader) Ketahanan dan Kesejahteraan Keluarga (BKB, BKR, BKL, PPPKS, PIK-R dan Pemberdayaan Ekonomi Keluarga/UPPKS)	Jumlah Kader Pengelola dan Pelaksana (Kader) Ketahanan dan Kesejahteraan Keluarga (BKB, BKR, BKL, PPPKS, PIK-R dan Pemberdayaan Ekonomi Keluarga/UPPKS)				3006 Orang	3006 Orang	5,503,080,000	6,312,600,000	6,571,800,000	Semua Kab/Kota, Semua Kecamatan, Semua Kelurahan Kab. Bojonegoro, Semua Kecamatan, Semua Kelurahan	DAK Non Fisik-BOKB-KB		3. Peningkatan kualitas pendidikan, kesehatan untuk mendukung SDM yang berkelanjutan	Masyarakat	3006 Orang	6,312,800,000	Dinas Pemberdayaan Perempuan, Perlindungan Anak dan Keluarga Berencana

Penetapan Perubahan Rencana Kerja Pemerintah Daerah (RKPD)
Kabupaten Bojonegoro
Tahun 2023

Kode					Urusan/ Bidang Urusan/ Program/ Kegiatan/ Sub Kegiatan	Indikator Program/ Kegiatan/ Sub Kegiatan	Target Akhir Periode RPJMD	Realisasi Capaian RKPD Tahun 2021	Prakiraan Capaian Target RKPD Tahun 2022	Capaian Kinerja dan Kerangka Pendanaan								Kelompok Sasaran	Prakiraan Maju Rencana Tahun 2024		Perangkat Daerah Penanggung Jawab
										Target 2023		Pagu Indikatif			Lokasi	Sumber Dana	Prioritas			Target	Pagu Indikatif	
										Semula	Menjadi	RKPD 2023	APBD 2023	RKPD 2023 Perubahan			Nasional	Daerah				
2	14	04	2.01	06	Penyediaan Biaya Operasional bagi Kelompok Kegiatan Ketahanan dan Kesejahteraan Keluarga (BKB, BKR, BKL, PPPKS, PIK-R dan Pemberdayaan Ekonomi Keluarga/UPPKS)	Jumlah Kelompok Kegiatan Ketahanan dan Kesejahteraan Keluarga (BKB, BKR, BKL, PPPKS, PIK-R dan Pemberdayaan Ekonomi Keluarga/UPPKS)				600 Kelompok	600 Kelompok	0	259,200,000	0	Kab. Bojonegoro, Semua Kecamatan, Semua Kelurahan	DAK Non Fisik-BOKB-KB		3. Peningkatan kualitas pendidikan, kesehatan untuk mendukung SDM yang berkelanjutan 3. Peningkatan kualitas pendidikan, kesehatan untuk mendukung SDM yang berkelanjutan	Masyarakat	600 Kelompok	259,200,000	Dinas Pemberdayaan Perempuan, Perlindungan Anak dan Keluarga Berencana
2	14	04	2.01	07	Promosi dan Sosialisasi Kelompok Kegiatan Ketahanan dan Kesejahteraan Keluarga (BKB, BKR, BKL, PPPKS, PIK-R dan Pemberdayaan Ekonomi Keluarga/UPPKS)	Jumlah Laporan Hasil Promosi dan Sosialisasi Kelompok Kegiatan Ketahanan dan Kesejahteraan Keluarga (BKB, BKR, BKL, PPPKS, PIK-R dan Pemberdayaan Ekonomi Keluarga/UPPKS)				2 Laporan	2 Laporan	34,190,471	34,190,471	34,190,471	Kab. Bojonegoro, Semua Kecamatan, Semua Kelurahan	Dana Transfer Umum-Dana Bagi Hasil		3. Peningkatan kualitas pendidikan, kesehatan untuk mendukung SDM yang berkelanjutan	Masyarakat	2 Laporan	34,190,471	Dinas Pemberdayaan Perempuan, Perlindungan Anak dan Keluarga Berencana
2	14	04	2.01	08	Promosi dan Sosialisasi Kelompok Kegiatan Ketahanan dan Kesejahteraan Keluarga (Menjadi Orang Tua Hebat, Generasi Berencana, Kelanjutusiaan serta Pengelolaan Keuangan Keluarga)	Jumlah Laporan Hasil Promosi dan Sosialisasi Kelompok Kegiatan Ketahanan dan Kesejahteraan Keluarga (Menjadi Orang Tua Hebat, Generasi Berencana, Kelanjutusiaan serta Pengelolaan Keuangan Keluarga)				3 Laporan	3 Laporan	52,235,097	52,235,097	52,235,097	Kab. Bojonegoro, Semua Kecamatan, Semua Kelurahan	Dana Transfer Umum-Dana Bagi Hasil		3. Peningkatan kualitas pendidikan, kesehatan untuk mendukung SDM yang berkelanjutan	Masyarakat	3 Laporan	52,235,097	Dinas Pemberdayaan Perempuan, Perlindungan Anak dan Keluarga Berencana
2	14	04	2.01	10	Penyediaan dan Pengembangan Materi IPK	Jumlah Dokumen Hasil Penyediaan dan Pengembangan Materi iBangga (Indeks Pembangunan Keluarga)				3 Dokumen	3 Dokumen	18,000,000	18,000,000	18,000,000	Kab. Bojonegoro, Semua Kecamatan, Semua Kelurahan	Dana Transfer Umum-Dana Bagi Hasil		3. Peningkatan kualitas pendidikan, kesehatan untuk mendukung SDM yang berkelanjutan	Masyarakat	3 Dokumen	18,000,000	Dinas Pemberdayaan Perempuan, Perlindungan Anak dan Keluarga Berencana
2	14	04	2.01	11	Advokasi dan Promosi IPK	Jumlah Orang yang Mendapatkan Advokasi dan Promosi iBangga (Indeks Pembangunan Keluarga)				150 Orang	150 Orang	15,580,000	15,580,000	15,580,000	Kab. Bojonegoro, Semua Kecamatan, Semua Kelurahan	Dana Transfer Umum-Dana Bagi Hasil		3. Peningkatan kualitas pendidikan, kesehatan untuk mendukung SDM yang berkelanjutan	Masyarakat	150 Orang	15,580,000	Dinas Pemberdayaan Perempuan, Perlindungan Anak dan Keluarga Berencana

Penetapan Perubahan Rencana Kerja Pemerintah Daerah (RKPD)
Kabupaten Bojonegoro
Tahun 2023

Kode					Urusan/ Bidang Urusan/ Program/ Kegiatan/ Sub Kegiatan	Indikator Program/ Kegiatan/ Sub Kegiatan	Target Akhir Periode RPJMD	Realisasi Capaian RKPD Tahun 2021	Prakiraan Capaian Target RKPD Tahun 2022	Capaian Kinerja dan Kerangka Pendanaan								Kelompok Sasaran	Prakiraan Maju Rencana Tahun 2024		Perangkat Daerah Penanggung Jawab
										Target 2023		Pagu Indikatif			Lokasi	Sumber Dana	Prioritas			Target	Pagu Indikatif	
										Semula	Menjadi	RKPD 2023	APBD 2023	RKPD 2023 Perubahan			Nasional	Daerah				
2	14	04	2.01	13	Pelaksanaan Koordinasi Evaluasi Pencapaian IPK	Jumlah Laporan Hasil Koordinasi Evaluasi Pencapaian iBangga (Indeks Pembangunan Keluarga)				5 Laporan	5 Laporan	9,920,000	9,920,000	9,920,000	Kab. Bojonegoro, Semua Kecamatan, Semua Kelurahan	Dana Transfer Umum-Dana Bagi Hasil		3. Peningkatan kualitas pendidikan, kesehatan untuk mendukung SDM yang berkelanjutan	Masyarakat	5 Laporan	9,920,000	Dinas Pemberdayaan Perempuan, Perlindungan Anak dan Keluarga Berencana
2	**14**	**04**	2.02		**Pelaksanaan dan Peningkatan Peran Serta Organisasi Kemasyarakatan Tingkat Daerah Kabupaten/ Kota dalam Pembangunan Keluarga Melalui Pembinaan Ketahanan dan Kesejahteraan Keluarga**	Persentase kelompok UPPKS yang aktif berusaha	%		%	40 %	40 %	**18,142,000**	**18,142,000**	**18,142,000**						40 %	**18,142,000**	
2	14	04	2.02	04	Promosi dan Sosialisasi Program Ketahanan dan Kesejahteraan Keluarga bagi Mitra Kerja	Jumlah Laporan Hasil Promosi dan Sosialisasi Program Ketahanan dan Kesejahteraan Keluarga bagi Mitra Kerja				3 Laporan	3 Laporan	18,142,000	18,142,000	18,142,000	Kab. Bojonegoro, Semua Kecamatan, Semua Kelurahan	Dana Transfer Umum-Dana Bagi Hasil		3. Peningkatan kualitas pendidikan, kesehatan untuk mendukung SDM yang berkelanjutan	Masyarakat	3 Laporan	18,142,000	Dinas Pemberdayaan Perempuan, Perlindungan Anak dan Keluarga Berencana
2					**URUSAN PEMERINTAHAN WAJIB YANG TIDAK BERKAITAN DENGAN PELAYANAN DASAR**																	
2	**09**				**URUSAN PEMERINTAHAN BIDANG PANGAN**							**2,676,374,860**	**618,739,200**	**588,739,200**							**2,974,262,100**	
2	**09**	**03**			**PROGRAM PENINGKATAN DIVERSIFIKASI DAN KETAHANAN PANGAN MASYARAKAT**	Angka Kecukupan Energi (AKE) Angka Kecukupan Protein (AKP) Angka Stabilitas Harga Pangan sesuai Harga Pembelian Pemerintah (HPP) Prosentase Lumbung Pangan Kategori Baik	0 0 0 Persen		0 0 0 Persen	2157 0 58.24 0 4200 0 30 Persen	2157 0 58.24 0 4200 0 30 Persen	**2,369,107,010**	**393,671,350**	**363,671,350**						2157 0 58.24 0 4200 0 30 Persen	**2,635,240,200**	
2	**09**	**03**	2.01		**Penyediaan dan Penyaluran Pangan Pokok atau Pangan Lainnya sesuai dengan Kebutuhan Daerah Kabupaten/Kota dalam rangka Stabilisasi Pasokan dan Harga Pangan**	Jumlah kegiatan dalam mendukung penyediaan pangan pokok dan pangan lainnya dalam rangka stabilisasi pasokan dan harga pangan	Kegiatan		Kegiatan	4 Kegiatan	4 Kegiatan	**123,780,850**	**101,263,350**	**101,263,350**						4 Kegiatan	**193,767,850**	

Penetapan Perubahan Rencana Kerja Pemerintah Daerah (RKPD)
Kabupaten Bojonegoro
Tahun 2023

Kode					Urusan/ Bidang Urusan/ Program/ Kegiatan/ Sub Kegiatan	Indikator Program/ Kegiatan/ Sub Kegiatan	Target Akhir Periode RPJMD	Realisasi Capaian RKPD Tahun 2021	Prakiraan Capaian Target RKPD Tahun 2022	Capaian Kinerja dan Kerangka Pendanaan								Kelompok Sasaran	Prakiraan Maju Rencana Tahun 2024		Perangkat Daerah Penanggung Jawab
										Target 2023		Pagu Indikatif			Lokasi	Sumber Dana	Prioritas			Target	Pagu Indikatif	
										Semula	Menjadi	RKPD 2023	APBD 2023	RKPD 2023 Perubahan			Nasional	Daerah				
																PENDAPATAN ASLI DAERAH (PAD)		6. Peningkatan produktifitas dan daya saing ekonomi daerah berbasis potensi lokal				
2	09	03	2.01	01	Penyediaan Informasi Harga Pangan dan Neraca Bahan Makanan	Informasi Harga Pangan dan Neraca Bahan Makanan				50 laporan	50 laporan	13,587,500	13,587,500	13,587,500	Kab. Bojonegoro, Semua Kecamatan, Semua Kelurahan		6. Peningkatan produktifitas dan daya saing ekonomi daerah berbasis potensi lokal		OPD Vertikal dan Lintas Vertikal	50 laporan	13,587,500	Dinas Ketahanan Pangan dan Pertanian

Penetapan Perubahan Rencana Kerja Pemerintah Daerah (RKPD)
Kabupaten Bojonegoro
Tahun 2023

Kode					Urusan/ Bidang Urusan/ Program/ Kegiatan/ Sub Kegiatan	Indikator Program/ Kegiatan/ Sub Kegiatan	Target Akhir Periode RPJMD	Realisasi Capaian RKPD Tahun 2021	Prakiraan Capaian Target RKPD Tahun 2022	Capaian Kinerja dan Kerangka Pendanaan								Kelompok Sasaran	Prakiraan Maju Rencana Tahun 2024		Perangkat Daerah Penanggung Jawab
										Target 2023		Pagu Indikatif			Lokasi	Sumber Dana	Prioritas			Target	Pagu Indikatif	
										Semula	Menjadi	RKPD 2023	APBD 2023	RKPD 2023 Perubahan			Nasional	Daerah				
2	09	03	2.01	03	Koordinasi, Sinkronisasi dan Pelaksanaan Distribusi Pangan Pokok dan Pangan Lainnya	Jumlah Koordinasi, Sinkronisasi dan Pelaksanaan Distribusi Pangan Pokok dan Pangan Lainnya				3 Laporan	3 Laporan	40,206,550	31,809,050	31,809,050	Kab. Bojonegoro, Semua Kecamatan, Semua Kelurahan	PENDAPATAN ASLI DAERAH (PAD)			OPD Vertikal dan Lintas Vertikal	3 Laporan	40,206,550	Dinas Ketahanan Pangan dan Pertanian
2	09	03	2.01	04	Pemantauan Stok, Pasokan dan Harga Pangan	Pemantauan Stok, Pasokan dan Harga Pangan				12 Dokumen	12 Dokumen	30,244,550	24,108,550	24,108,550	Kab. Bojonegoro, Semua Kecamatan, Semua Kelurahan	PENDAPATAN ASLI DAERAH (PAD)		6. Peningkatan produktifitas dan daya saing ekonomi daerah berbasis potensi lokal	OPD Vertikal dan Lintas Vertikal	12 Dokumen	60,489,150	Dinas Ketahanan Pangan dan Pertanian
2	09	03	2.01	05	Pengembangan Kelembagaan dan Jaringan Distribusi Pangan	Jumlah Kelembagaan dan Jaringan Distribusi Pangan yang Dikembangkan				15 Unit	15 Unit	39,742,250	31,758,250	31,758,250	Kab. Bojonegoro, Semua Kecamatan, Semua Kelurahan	PENDAPATAN ASLI DAERAH (PAD)		6. Peningkatan produktifitas dan daya saing ekonomi daerah berbasis potensi lokal	OPD Vertikal dan Lintas Vertikal	15 Unit	79,484,650	Dinas Ketahanan Pangan dan Pertanian
2	**09**	**03**	2.02		**Pengelolaan dan Keseimbangan Cadangan Pangan Kabupaten/Kota**	Jumlah kegiatan dalam mendukung pengelolaan dan keseimbangan cadangan pangan Kabupaten/Kota	Kegiatan		Kegiatan	1 Kegiatan	1 Kegiatan	**2,033,543,310**	**22,492,150**	**22,492,150**						1 Kegiatan	**2,033,543,550**	
2	09	03	2.02	01	Koordinasi dan Sinkronisasi Pengendalian Cadangan Pangan Kabupaten/Kota	Jumlah Koordinasi dan Sinkronisasi Pengendalian Cadangan Pangan Kabupaten/Kota				2 Laporan	2 Laporan	2,033,543,310	22,492,150	22,492,150	Kab. Bojonegoro, Semua Kecamatan, Semua Kelurahan	Dana Transfer Khusus-Dana Alokasi Khusus Fisik		6. Peningkatan produktifitas dan daya saing ekonomi daerah berbasis potensi lokal	Masyarakat	2 Laporan	2,033,543,550	Dinas Ketahanan Pangan dan Pertanian
2	**09**	**03**	2.04		**Pelaksanaan Pencapaian Target Konsumsi Pangan Perkapita/Tahun sesuai dengan Angka Kecukupan Gizi**	Jumlah kegiatan dalam mendukung pencapaian target konsumsi pangan per kapita/tahun sesuai AKG	Kegiatan		Kegiatan	3 Kegiatan	3 Kegiatan	**211,782,850**	**269,915,850**	**239,915,850**						3 Kegiatan	**407,928,800**	
2	09	03	2.04	01	Penyusunan dan Penetapan Target Konsumsi Pangan Per Kapita Per Tahun	jumlah dokumen analisis capaian PPH konsumsi Target Konsumsi Pangan Per Kapita Per Tahun				20 buku 0 Dokumen	20 buku 0 Dokumen	6,719,800	6,719,800	6,719,800	Kab. Bojonegoro, Semua Kecamatan, Semua Kelurahan	PENDAPATAN ASLI DAERAH (PAD)		6. Peningkatan produktifitas dan daya saing ekonomi daerah berbasis potensi lokal	Dinas/Pemerintah Kabupaten, Masyarakat, Masyarakat sebagai sampling	20 buku 0 Dokumen	6,719,800	Dinas Ketahanan Pangan dan Pertanian
2	09	03	2.04	02	Pemberdayaan Masyarakat dalam Penganekaragaman Konsumsi Pangan Berbasis Sumber Daya Lokal	Jumlah Pemberdayaan Kelompok Masyarakat dalam Penganekaragaman Konsumsi Pangan Berbasis Sumber Daya Lokal				4 lokasi	4 lokasi	196,145,900	254,278,900	224,278,900	Kab. Bojonegoro, Semua Kecamatan, Semua Kelurahan	PENDAPATAN ASLI DAERAH (PAD) Dana Transfer Khusus-Dana Alokasi Khusus Non Fisik			Dinas/Pemerintah Kabupaten, Masyarakat, Masyarakat sebagai sampling	4 lokasi	392,291,850	Dinas Ketahanan Pangan dan Pertanian

Penetapan Perubahan Rencana Kerja Pemerintah Daerah (RKPD)
Kabupaten Bojonegoro
Tahun 2023

Kode					Urusan/ Bidang Urusan/ Program/ Kegiatan/ Sub Kegiatan	Indikator Program/ Kegiatan/ Sub Kegiatan	Target Akhir Periode RPJMD	Realisasi Capaian RKPD Tahun 2021	Prakiraan Capaian Target RKPD Tahun 2022	Capaian Kinerja dan Kerangka Pendanaan								Kelompok Sasaran	Prakiraan Maju Rencana Tahun 2024		Perangkat Daerah Penanggung Jawab
										Target 2023		Pagu Indikatif			Lokasi	Sumber Dana	Prioritas			Target	Pagu Indikatif	
										Semula	Menjadi	RKPD 2023	APBD 2023	RKPD 2023 Perubahan			Nasional	Daerah				
2	09	03	2.04	03	Koordinasi dan Sinkronisasi Pemantauan dan Evaluasi Konsumsi per Kapita per Tahun	Jumlah Koordinasi dan Sinkronisasi Pemantauan dan Evaluasi Konsumsi Per Kapita Per Tahun				1 Laporan	1 Laporan	8,917,150	8,917,150	8,917,150	Kab. Bojonegoro, Semua Kecamatan, Semua Kelurahan	PENDAPATAN ASLI DAERAH (PAD)		6. Peningkatan produktifitas dan daya saing ekonomi daerah berbasis potensi lokal	Dinas/Pemerintah Kabupaten, Masyarakat, Masyarakat sebagai sampling	1 Laporan	8,917,150	Dinas Ketahanan Pangan dan Pertanian
2	**09**	**04**			**PROGRAM PENANGANAN KERAWANAN PANGAN**	Persentase Daerah Rawan Pangan	Persen		Persen	11.5 Persen	11.5 Persen	**182,636,500**	**100,436,500**	**100,436,500**						11.5 Persen	**182,636,500**	
2	**09**	**04**	2.01		**Penyusunan Peta Kerentanan dan Ketahanan Pangan Kecamatan**	Jumlah kegiatan dalam mendukung penyusunan peta kerentanan dan ketahanan pangan kecamatan	Kegiatan		Kegiatan	1 Kegiatan	1 Kegiatan	**17,429,750**	**17,429,750**	**17,429,750**						1 Kegiatan	**17,429,750**	
2	09	04	2.01	01	Penyusunan, Pemutakhiran dan Analisis Peta Ketahanan dan Kerentanan Pangan	Peta dan Analisis Ketahanan dan Kerentanan Pangan yang Dimutahirkan				13 Dokumen	13 Dokumen	17,429,750	17,429,750	17,429,750	Kab. Bojonegoro, Semua Kecamatan, Semua Kelurahan	PENDAPATAN ASLI DAERAH (PAD)		6. Peningkatan produktifitas dan daya saing ekonomi daerah berbasis potensi lokal	OPD Vertikal dan Lintas Sektoral	13 Dokumen	17,429,750	Dinas Ketahanan Pangan dan Pertanian
2	**09**	**04**	2.02		**Penanganan Kerawanan Pangan Kewenangan Kabupaten/Kota**	Jumlah kegiatan dalam mendukung penanganan kerawanan pangan kewenangan Kabupaten/Kota	Kegiatan		Kegiatan	2 Kegiatan	2 Kegiatan	**165,206,750**	**83,006,750**	**83,006,750**						2 Kegiatan	**165,206,750**	
2	09	04	2.02	01	Koordinasi dan Sinkronisasi Penanganan Kerawanan Pangan Kabupaten/Kota	Jumlah Koordinasi dan Sinkronisasi Penanganan Kerawanan Pangan Kabupaten/Kota				12 kali	12 kali	100,706,750	18,506,750	18,506,750	Kab. Bojonegoro, Semua Kecamatan, Semua Kelurahan	PENDAPATAN ASLI DAERAH (PAD)		6. Peningkatan produktifitas dan daya saing ekonomi daerah berbasis potensi lokal	OPD Vertikal dan Lintas Sektoral	12 kali	100,706,750	Dinas Ketahanan Pangan dan Pertanian
2	09	04	2.02	02	Pelaksanaan Pengadaan, Pengelolaan, dan Penyaluran Cadangan Pangan pada Kerawanan Pangan yang Mencakup dalam 1 (satu) Daerah Kabupaten/Kota	Jumlah Pengadaan, Pengelolaan, dan Penyaluran Cadangan Pangan pada Kerawanan Pangan yang Mencakup dalam 1 (Satu) Daerah Kabupaten/Kota				5 kecamatan	5 kecamatan	64,500,000	64,500,000	64,500,000	Kab. Bojonegoro, Semua Kecamatan, Semua Kelurahan	PENDAPATAN ASLI DAERAH (PAD)		6. Peningkatan produktifitas dan daya saing ekonomi daerah berbasis potensi lokal	OPD Vertikal dan Lintas Sektoral	5 kecamatan	64,500,000	Dinas Ketahanan Pangan dan Pertanian
2	**09**	**05**			**PROGRAM PENGAWASAN KEAMANAN PANGAN**	Persentase Pangan Segar Asal Tumbuhan yang aman	Persen		Persen	92 Persen	92 Persen	**124,631,350**	**124,631,350**	**124,631,350**						92 Persen	**156,385,400**	

Penetapan Perubahan Rencana Kerja Pemerintah Daerah (RKPD)
Kabupaten Bojonegoro
Tahun 2023

Kode					Urusan/ Bidang Urusan/ Program/ Kegiatan/ Sub Kegiatan	Indikator Program/ Kegiatan/ Sub Kegiatan	Target Akhir Periode RPJMD	Realisasi Capaian RKPD Tahun 2021	Prakiraan Capaian Target RKPD Tahun 2022	Capaian Kinerja dan Kerangka Pendanaan								Kelompok Sasaran	Prakiraan Maju Rencana Tahun 2024		Perangkat Daerah Penanggung Jawab
										Target 2023		Pagu Indikatif			Lokasi	Sumber Dana	Prioritas			Target	Pagu Indikatif	
										Semula	Menjadi	RKPD 2023	APBD 2023	RKPD 2023 Perubahan			Nasional	Daerah				
2	**09**	**05**	2.01		**Pelaksanaan Pengawasan Keamanan Pangan Segar Daerah Kabupaten/Kota**	Jumlah kegiatan dalam mendukung pelaksanaan pengawasan keamanan pangan segar daerah Kabupaten/Kota	Kali		Kali	2 Kali	2 Kali	**124,631,350**	**124,631,350**	**124,631,350**						2 Kali	**156,385,400**	
2	09	05	2.01	04	Rekomendasi Keamanan Pangan Segar Asal Tumbuhan Daerah Kabupaten/Kota	Jumlah Rekomendasi Keamanan Pangan Segar Asal Tumbuhan Daerah Kabupaten/Kota				12 Dokumen	12 Dokumen	10,110,400	10,110,400	10,110,400	Kab. Bojonegoro, Semua Kecamatan, Semua Kelurahan	PENDAPATAN ASLI DAERAH (PAD)		6. Peningkatan produktifitas dan daya saing ekonomi daerah berbasis potensi lokal	Pelaku Usaha Pangan Segar Asal Tumbuhan (PSAT), DKPP, OPD Vertikal dan Lintas Sektoral, 28 Kecamatan	12 Dokumen	10,110,400	Dinas Ketahanan Pangan dan Pertanian
2	09	05	2.01	05	Penyediaan Sarana dan Prasarana Pengujian Mutu dan Keamanan Pangan Segar Asal Tumbuhan Daerah Kabupaten/Kota	Jumlah Sarana dan Prasarana Pengujian Mutu dan Keamanan Pangan Segar Asal Tumbuhan Daerah Kabupaten/Kota				5 paket	5 paket	114,520,950	114,520,950	114,520,950	Kab. Bojonegoro, Semua Kecamatan, Semua Kelurahan	PENDAPATAN ASLI DAERAH (PAD)		6. Peningkatan produktifitas dan daya saing ekonomi daerah berbasis potensi lokal	Pelaku Usaha Pangan Segar Asal Tumbuhan (PSAT), DKPP, OPD Vertikal dan Lintas Sektoral, 28 Kecamatan	5 paket	146,275,000	Dinas Ketahanan Pangan dan Pertanian
3					**URUSAN PEMERINTAHAN PILIHAN**																	
3	**27**				**URUSAN PEMERINTAHAN BIDANG PERTANIAN**							**60,049,037,952**	**59,313,785,161**	**130,685,878,643**							**79,651,626,403**	
3	**27**	**01**			**PROGRAM PENUNJANG URUSAN PEMERINTAHAN DAERAH KABUPATEN/KOTA**	Rata-rata capaian kegiatan penunjang urusan Pemerintah Daerah	Persen		Persen	100 Persen	100 Persen	**36,655,593,520**	**24,897,791,303**	**25,769,221,835**						100 Persen	**24,952,662,503**	
3	**27**	**01**	2.01		**Perencanaan, Penganggaran, dan Evaluasi Kinerja Perangkat Daerah**	Jumlah dokumen yang disusun	Dokumen		Dokumen	48 Dokumen	48 Dokumen	**171,454,816**	**169,883,466**	**169,883,466**						48 Dokumen	**169,883,466**	
3	27	01	2.01	01	Penyusunan Dokumen Perencanaan Perangkat Daerah	Jumlah Dokumen Perencanaan Perangkat Daerah				1 Dokumen	1 Dokumen	300,000	242,450	242,450	Kab. Bojonegoro, Kapas, Sukowati	PENDAPATAN ASLI DAERAH (PAD)		6. Peningkatan produktifitas dan daya saing ekonomi daerah berbasis potensi lokal	Aparatur	1 Dokumen	242,450	Dinas Ketahanan Pangan dan Pertanian
3	27	01	2.01	02	Koordinasi dan Penyusunan Dokumen RKA-SKPD	Jumlah Dokumen RKA-SKPD dan Laporan Hasil Koordinasi Penyusunan Dokumen RKA-SKPD				1 Dokumen	1 Dokumen	500,000	402,100	402,100	Kab. Bojonegoro, Kapas, Sukowati	PENDAPATAN ASLI DAERAH (PAD)		6. Peningkatan produktifitas dan daya saing ekonomi daerah berbasis potensi lokal	Aparatur	1 Dokumen	402,100	Dinas Ketahanan Pangan dan Pertanian

Penetapan Perubahan Rencana Kerja Pemerintah Daerah (RKPD)
Kabupaten Bojonegoro
Tahun 2023

Kode					Urusan/ Bidang Urusan/ Program/ Kegiatan/ Sub Kegiatan	Indikator Program/ Kegiatan/ Sub Kegiatan	Target Akhir Periode RPJMD	Realisasi Capaian RKPD Tahun 2021	Prakiraan Capaian Target RKPD Tahun 2022	Capaian Kinerja dan Kerangka Pendanaan								Kelompok Sasaran	Prakiraan Maju Rencana Tahun 2024		Perangkat Daerah Penanggung Jawab
										Target 2023		Pagu Indikatif			Lokasi	Sumber Dana	Prioritas			Target	Pagu Indikatif	
										Semula	Menjadi	RKPD 2023	APBD 2023	RKPD 2023 Perubahan			Nasional	Daerah				
3	27	01	2.01	03	Koordinasi dan Penyusunan Dokumen Perubahan RKA-SKPD	Jumlah Dokumen Perubahan RKA-SKPD dan Laporan Hasil Koordinasi Penyusunan Dokumen Perubahan RKA-SKPD				1 Dokumen	1 Dokumen	500,000	361,600	361,600	Kab. Bojonegoro, Kapas, Sukowati	PENDAPATAN ASLI DAERAH (PAD)		6. Peningkatan produktifitas dan daya saing ekonomi daerah berbasis potensi lokal	Aparatur	1 Dokumen	361,600	Dinas Ketahanan Pangan dan Pertanian
3	27	01	2.01	04	Koordinasi dan Penyusunan DPA-SKPD	Jumlah Dokumen DPA-SKPD dan Laporan Hasil Koordinasi Penyusunan Dokumen DPA-SKPD				1 Dokumen	1 Dokumen	600,000	480,000	480,000	Kab. Bojonegoro, Kapas, Sukowati	PENDAPATAN ASLI DAERAH (PAD)		6. Peningkatan produktifitas dan daya saing ekonomi daerah berbasis potensi lokal	Aparatur	1 Dokumen	480,000	Dinas Ketahanan Pangan dan Pertanian
3	27	01	2.01	05	Koordinasi dan Penyusunan Perubahan DPA-SKPD	Jumlah Dokumen Perubahan DPA-SKPD dan Laporan Hasil Koordinasi Penyusunan Dokumen Perubahan DPA-SKPD				1 Dokumen	1 Dokumen	600,000	490,000	490,000	Kab. Bojonegoro, Kapas, Sukowati	PENDAPATAN ASLI DAERAH (PAD)		6. Peningkatan produktifitas dan daya saing ekonomi daerah berbasis potensi lokal	Aparatur	1 Dokumen	490,000	Dinas Ketahanan Pangan dan Pertanian
3	27	01	2.01	06	Koordinasi dan Penyusunan Laporan Capaian Kinerja dan Ikhtisar Realisasi Kinerja SKPD	Jumlah Laporan Capaian Kinerja dan Ikhtisar Realisasi Kinerja SKPD dan Laporan Hasil Koordinasi Penyusunan Laporan Capaian Kinerja dan Ikhtisar Realisasi Kinerja SKPD				2 Laporan	2 Laporan	700,000	540,000	540,000	Kab. Bojonegoro, Kapas, Sukowati	PENDAPATAN ASLI DAERAH (PAD)		6. Peningkatan produktifitas dan daya saing ekonomi daerah berbasis potensi lokal	Aparatur	2 Laporan	540,000	Dinas Ketahanan Pangan dan Pertanian
3	27	01	2.01	07	Evaluasi Kinerja Perangkat Daerah	Jumlah Laporan Evaluasi Kinerja Perangkat Daerah				36 Laporan	36 Laporan	168,254,816	167,367,316	167,367,316	Kab. Bojonegoro, Semua Kecamatan, Semua Kelurahan	PENDAPATAN ASLI DAERAH (PAD)		6. Peningkatan produktifitas dan daya saing ekonomi daerah berbasis potensi lokal	Aparatur	36 Laporan	167,367,316	Dinas Ketahanan Pangan dan Pertanian
3	**27**	**01**	2.02		**Administrasi Keuangan Perangkat Daerah**	Jumlah Laporan Keuangan yang disusun	Dokumen		Dokumen	25 Dokumen	25 Dokumen	**34,100,872,705**	**22,434,718,085**	**22,762,888,612**						25 Dokumen	**22,434,718,085**	
3	27	01	2.02	01	Penyediaan Gaji dan Tunjangan ASN	Jumlah Orang yang Menerima Gaji dan Tunjangan ASN				185 Orang/bulan	185 Orang/bulan	32,714,895,030	21,186,894,790	21,899,185,317	Kab. Bojonegoro, Kapas, Sukowati	Dana Transfer Umum-Dana Alokasi Umum		6. Peningkatan produktifitas dan daya saing ekonomi daerah berbasis potensi lokal	Aparatur	185 Orang/bulan	21,186,894,790	Dinas Ketahanan Pangan dan Pertanian
3	27	01	2.02	02	Penyediaan Administrasi Pelaksanaan Tugas ASN	Jumlah Dokumen Hasil Penyediaan Administrasi Pelaksanaan Tugas ASN				55 Dokumen	55 Dokumen	642,263,080	532,436,900	532,436,900	Kab. Bojonegoro, Semua Kecamatan, Semua Kelurahan	PENDAPATAN ASLI DAERAH (PAD)		6. Peningkatan produktifitas dan daya saing ekonomi daerah berbasis potensi lokal	Aparatur	55 Dokumen	532,436,900	Dinas Ketahanan Pangan dan Pertanian

Penetapan Perubahan Rencana Kerja Pemerintah Daerah (RKPD)
Kabupaten Bojonegoro
Tahun 2023

Kode					Urusan/ Bidang Urusan/ Program/ Kegiatan/ Sub Kegiatan	Indikator Program/ Kegiatan/ Sub Kegiatan	Target Akhir Periode RPJMD	Realisasi Capaian RKPD Tahun 2021	Prakiraan Capaian Target RKPD Tahun 2022	Capaian Kinerja dan Kerangka Pendanaan								Kelompok Sasaran	Prakiraan Maju Rencana Tahun 2024		Perangkat Daerah Penanggung Jawab
										Target 2023		Pagu Indikatif			Lokasi	Sumber Dana	Prioritas			Target	Pagu Indikatif	
										Semula	Menjadi	RKPD 2023	APBD 2023	RKPD 2023 Perubahan			Nasional	Daerah				
3	27	01	2.02	03	Pelaksanaan Penatausahaan dan Pengujian/Verifikasi Keuangan SKPD	Jumlah Dokumen Penatausahaan dan Pengujian/Verifikasi Keuangan SKPD				50 Dokumen	50 Dokumen	740,623,720	712,731,870	328,611,870	Kab. Bojonegoro, Kapas, Sukowati	Dana Transfer Umum-Dana Bagi Hasil		6. Peningkatan produktifitas dan daya saing ekonomi daerah berbasis potensi lokal	Aparatur	50 Dokumen	712,731,870	Dinas Ketahanan Pangan dan Pertanian
3	27	01	2.02	05	Koordinasi dan Penyusunan Laporan Keuangan Akhir Tahun SKPD	Jumlah Laporan Keuangan Akhir Tahun SKPD dan Laporan Hasil Koordinasi Penyusunan Laporan Keuangan Akhir Tahun SKPD				20 Laporan	20 Laporan	3,090,875	2,654,525	2,654,525	Kab. Bojonegoro, Kapas, Semua Kelurahan	Dana Transfer Umum-Dana Bagi Hasil		6. Peningkatan produktifitas dan daya saing ekonomi daerah berbasis potensi lokal	Aparatur	20 Laporan	2,654,525	Dinas Ketahanan Pangan dan Pertanian
3	**27**	**01**	2.03		**Administrasi Barang Milik Daerah pada Perangkat Daerah**	Jumlah barang milik daerah yang lengkap administrasi	Jenis		Jenis	4 Jenis	4 Jenis	**3,840,020**	**3,200,020**	**3,200,020**						4 Jenis	**3,200,020**	
3	27	01	2.03	04	Pembinaan, Pengawasan, dan Pengendalian Barang Milik Daerah pada SKPD	Jumlah Laporan Hasil Pembinaan, Pengawasan, dan Pengendalian Barang Milik Daerah pada SKPD				8 Laporan	8 Laporan	3,840,020	3,200,020	3,200,020	Kab. Bojonegoro, Semua Kecamatan, Semua Kelurahan	PENDAPATAN ASLI DAERAH (PAD)		6. Peningkatan produktifitas dan daya saing ekonomi daerah berbasis potensi lokal	Aparatur	8 Laporan	3,200,020	Dinas Ketahanan Pangan dan Pertanian
3	**27**	**01**	2.05		**Administrasi Kepegawaian Perangkat Daerah**	Jumlah laporan administrasi kepegawaian yang disusun	Laporan		Laporan	5 Laporan	5 Laporan	**8,320,000**	**6,720,000**	**6,720,000**						5 Laporan	**6,720,000**	
3	27	01	2.05	05	Monitoring, Evaluasi, dan Penilaian Kinerja Pegawai	Jumlah Dokumen Monitoring, Evaluasi, dan Penilaian Kinerja Pegawai				10 Dokumen	10 Dokumen	8,320,000	6,720,000	6,720,000	Kab. Bojonegoro, Semua Kecamatan, Semua Kelurahan	PENDAPATAN ASLI DAERAH (PAD)		6. Peningkatan produktifitas dan daya saing ekonomi daerah berbasis potensi lokal	Aparatur	10 Dokumen	6,720,000	Dinas Ketahanan Pangan dan Pertanian
3	**27**	**01**	2.06		**Administrasi Umum Perangkat Daerah**	Jumlah laporan administrasi umum yang disusun	Laporan		Laporan	20 Laporan	20 Laporan	**368,576,600**	**327,012,550**	**767,814,431**						20 Laporan	**327,012,550**	
3	27	01	2.06	01	Penyediaan Komponen Instalasi Listrik/Penerangan Bangunan Kantor	Jumlah Paket Komponen Instalasi Listrik/Penerangan Bangunan Kantor yang Disediakan				13 Paket	13 Paket	43,588,850	36,424,800	36,424,800	Kab. Bojonegoro, Semua Kecamatan, Semua Kelurahan	PENDAPATAN ASLI DAERAH (PAD)		6. Peningkatan produktifitas dan daya saing ekonomi daerah berbasis potensi lokal	Aparatur	13 Paket	36,424,800	Dinas Ketahanan Pangan dan Pertanian
3	27	01	2.06	02	Penyediaan Peralatan dan Perlengkapan Kantor	Jumlah Paket Peralatan dan Perlengkapan Kantor yang Disediakan				10 Paket	10 Paket	114,083,350	107,939,050	530,371,258	Kab. Bojonegoro, Semua Kecamatan, Semua Kelurahan	PENDAPATAN ASLI DAERAH (PAD)		6. Peningkatan produktifitas dan daya saing ekonomi daerah berbasis potensi lokal	Aparatur	10 Paket	107,939,050	Dinas Ketahanan Pangan dan Pertanian

Penetapan Perubahan Rencana Kerja Pemerintah Daerah (RKPD)
Kabupaten Bojonegoro
Tahun 2023

Kode					Urusan/ Bidang Urusan/ Program/ Kegiatan/ Sub Kegiatan	Indikator Program/ Kegiatan/ Sub Kegiatan	Target Akhir Periode RPJMD	Realisasi Capaian RKPD Tahun 2021	Prakiraan Capaian Target RKPD Tahun 2022	Capaian Kinerja dan Kerangka Pendanaan								Kelompok Sasaran	Prakiraan Maju Rencana Tahun 2024		Perangkat Daerah Penanggung Jawab
										Target 2023		Pagu Indikatif			Lokasi	Sumber Dana	Prioritas			Target	Pagu Indikatif	
										Semula	Menjadi	RKPD 2023	APBD 2023	RKPD 2023 Perubahan			Nasional	Daerah				
3	27	01	2.06	03	Penyediaan Peralatan Rumah Tangga	Jumlah Paket Peralatan Rumah Tangga yang Disediakan				12 Paket	12 Paket	20,361,900	18,857,100	18,857,100	Kab. Bojonegoro, Semua Kecamatan, Semua Kelurahan	PENDAPATAN ASLI DAERAH (PAD)		6. Peningkatan produktifitas dan daya saing ekonomi daerah berbasis potensi lokal	Aparatur	12 Paket	18,857,100	Dinas Ketahanan Pangan dan Pertanian
3	27	01	2.06	05	Penyediaan Barang Cetakan dan Penggandaan	Jumlah Paket Barang Cetakan dan Penggandaan yang Disediakan				3 Paket	3 Paket	26,900,000	22,150,000	22,150,000	Kab. Bojonegoro, Semua Kecamatan, Semua Kelurahan	PENDAPATAN ASLI DAERAH (PAD)		6. Peningkatan produktifitas dan daya saing ekonomi daerah berbasis potensi lokal	Aparatur	3 Paket	22,150,000	Dinas Ketahanan Pangan dan Pertanian
3	27	01	2.06	06	Penyediaan Bahan Bacaan dan Peraturan Perundang-undangan	Jumlah Dokumen Bahan Bacaan dan Peraturan Perundang-Undangan yang Disediakan				6 Dokumen	6 Dokumen	5,400,000	5,100,000	5,100,000	Kab. Bojonegoro, Semua Kecamatan, Semua Kelurahan	PENDAPATAN ASLI DAERAH (PAD)		6. Peningkatan produktifitas dan daya saing ekonomi daerah berbasis potensi lokal	Aparatur	6 Dokumen	5,100,000	Dinas Ketahanan Pangan dan Pertanian
3	27	01	2.06	09	Penyelenggaraan Rapat Koordinasi dan Konsultasi SKPD	Jumlah Laporan Penyelenggaraan Rapat Koordinasi dan Konsultasi SKPD				36 Laporan	36 Laporan	158,242,500	136,541,600	154,911,273	Kab. Bojonegoro, Semua Kecamatan, Semua Kelurahan	PENDAPATAN ASLI DAERAH (PAD)		6. Peningkatan produktifitas dan daya saing ekonomi daerah berbasis potensi lokal	Aparatur	36 Laporan	136,541,600	Dinas Ketahanan Pangan dan Pertanian
3	**27**	**01**	2.08		**Penyediaan Jasa Penunjang Urusan Pemerintahan Daerah**	Jumlah jenis jasa penunjang urusan pemerintahan daerah yang disediakan	Kegiatan		Kegiatan	1 Kegiatan	1 Kegiatan	**1,343,797,799**	**1,326,997,400**	**1,326,997,400**						1 Kegiatan	**1,381,868,600**	
3	27	01	2.08	01	Penyediaan Jasa Surat Menyurat	Jumlah Laporan Penyediaan Jasa Surat Menyurat				6 Laporan	6 Laporan	18,570,000	15,240,000	15,240,000	Kab. Bojonegoro, Semua Kecamatan, Semua Kelurahan	PENDAPATAN ASLI DAERAH (PAD)		6. Peningkatan produktifitas dan daya saing ekonomi daerah berbasis potensi lokal	Aparatur	6 Laporan	15,240,000	Dinas Ketahanan Pangan dan Pertanian
3	27	01	2.08	02	Penyediaan Jasa Komunikasi, Sumber Daya Air dan Listrik	Jumlah Laporan Penyediaan Jasa Komunikasi, Sumber Daya Air dan Listrik yang Disediakan				12 Laporan	12 Laporan	292,162,000	292,162,000	292,162,000	Kab. Bojonegoro, Semua Kecamatan, Semua Kelurahan	PENDAPATAN ASLI DAERAH (PAD)		6. Peningkatan produktifitas dan daya saing ekonomi daerah berbasis potensi lokal	Aparatur	12 Laporan	292,162,000	Dinas Ketahanan Pangan dan Pertanian
3	27	01	2.08	04	Penyediaan Jasa Pelayanan Umum Kantor	Jumlah Laporan Penyediaan Jasa Pelayanan Umum Kantor yang Disediakan				10 Laporan	10 Laporan	1,033,065,799	1,019,595,400	1,019,595,400	Kab. Bojonegoro, Semua Kecamatan, Semua Kelurahan	PENDAPATAN ASLI DAERAH (PAD)		6. Peningkatan produktifitas dan daya saing ekonomi daerah berbasis potensi lokal	Aparatur	10 Laporan	1,019,595,400	Dinas Ketahanan Pangan dan Pertanian
3	**27**	**01**	2.09		**Pemeliharaan Barang Milik Daerah Penunjang Urusan Pemerintahan Daerah**	Jumlah jenis pemeliharaan BMD penunjang urusan pemerintah daerah	BMD		BMD	48 BMD	48 BMD	**658,731,580**	**629,259,782**	**731,717,906**						48 BMD	**629,259,782**	

Penetapan Perubahan Rencana Kerja Pemerintah Daerah (RKPD)
Kabupaten Bojonegoro
Tahun 2023

Kode					Urusan/ Bidang Urusan/ Program/ Kegiatan/ Sub Kegiatan	Indikator Program/ Kegiatan/ Sub Kegiatan	Target Akhir Periode RPJMD	Realisasi Capaian RKPD Tahun 2021	Prakiraan Capaian Target RKPD Tahun 2022	Capaian Kinerja dan Kerangka Pendanaan								Kelompok Sasaran	Prakiraan Maju Rencana Tahun 2024		Perangkat Daerah Penanggung Jawab
										Target 2023		Pagu Indikatif			Lokasi	Sumber Dana	Prioritas			Target	Pagu Indikatif	
										Semula	Menjadi	RKPD 2023	APBD 2023	RKPD 2023 Perubahan			Nasional	Daerah				
3	27	01	2.09	01	Penyediaan Jasa Pemeliharaan, Biaya Pemeliharaan, dan Pajak Kendaraan Perorangan Dinas atau Kendaraan Dinas Jabatan	Jumlah Kendaraan Perorangan Dinas atau Kendaraan Dinas Jabatan yang Dipelihara dan dibayarkan Pajaknya				132 Unit	132 Unit	303,600,000	303,600,000	303,600,000	Kab. Bojonegoro, Semua Kecamatan, Semua Kelurahan	PENDAPATAN ASLI DAERAH (PAD)		6. Peningkatan produktifitas dan daya saing ekonomi daerah berbasis potensi lokal	Aparatur	132 Unit	303,600,000	Dinas Ketahanan Pangan dan Pertanian
3	27	01	2.09	05	Pemeliharaan Mebel	Jumlah Mebel yang Dipelihara				25 Unit	25 Unit	3,600,000	3,600,000	3,600,000	Kab. Bojonegoro, Semua Kecamatan, Semua Kelurahan	PENDAPATAN ASLI DAERAH (PAD)		6. Peningkatan produktifitas dan daya saing ekonomi daerah berbasis potensi lokal	Aparatur	25 Unit	3,600,000	Dinas Ketahanan Pangan dan Pertanian
3	27	01	2.09	06	Pemeliharaan Peralatan dan Mesin Lainnya	Jumlah Peralatan dan Mesin Lainnya yang Dipelihara				35 Unit	35 Unit	80,033,200	80,033,200	105,033,200	Kab. Bojonegoro, Semua Kecamatan, Semua Kelurahan	PENDAPATAN ASLI DAERAH (PAD)		6. Peningkatan produktifitas dan daya saing ekonomi daerah berbasis potensi lokal	Aparatur	35 Unit	80,033,200	Dinas Ketahanan Pangan dan Pertanian
3	27	01	2.09	09	Pemeliharaan/Rehabilitasi Gedung Kantor dan Bangunan Lainnya	Jumlah Gedung Kantor dan Bangunan Lainnya yang Dipelihara/Direhabilitasi				6 Unit	6 Unit	271,498,380	242,026,582	319,484,706	Kab. Bojonegoro, Semua Kecamatan, Semua Kelurahan	PENDAPATAN ASLI DAERAH (PAD)		6. Peningkatan produktifitas dan daya saing ekonomi daerah berbasis potensi lokal	Aparatur	6 Unit	242,026,582	Dinas Ketahanan Pangan dan Pertanian
3	**27**	**02**			**PROGRAM PENYEDIAAN DAN PENGEMBANGAN SARANA PERTANIAN**	Jumlah produktivitas tanaman hortikultura (Bawang Merah) Jumlah produktivitas tanaman pangan Padi Jumlah produktivitas tanaman perkebunan (Tembakau Jawa) Jumlah produktivitas tanaman perkebunan (Tembakau Virginia)	kw/ha kw/ha Ton/Ha Ton/Ha		kw/ha kw/ha Ton/Ha Ton/Ha	59,85 kw/ha 59,85 kw/ha 1.3 Ton/Ha 8.50 Ton/Ha	59,85 kw/ha 59,85 kw/ha 1.3 Ton/Ha 8.50 Ton/Ha	**3,947,514,300**	**13,539,063,070**	**43,108,201,020**						59,85 kw/ha 59,85 kw/ha 1.3 Ton/Ha 8.50 Ton/Ha	**15,377,102,550**	
3	**27**	**02**	2.01		**Pengawasan Penggunaan Sarana Pertanian**	Jumlah pengawasan dan pendampingan sarana pertanian	Laporan		Laporan	28 Laporan	28 Laporan	**3,947,514,300**	**13,539,063,070**	**43,108,201,020**					28 Laporan	**13,230,621,300**	

Penetapan Perubahan Rencana Kerja Pemerintah Daerah (RKPD)
Kabupaten Bojonegoro
Tahun 2023

Kode					Urusan/ Bidang Urusan/ Program/ Kegiatan/ Sub Kegiatan	Indikator Program/ Kegiatan/ Sub Kegiatan	Target Akhir Periode RPJMD	Realisasi Capaian RKPD Tahun 2021	Prakiraan Capaian Target RKPD Tahun 2022	Capaian Kinerja dan Kerangka Pendanaan								Kelompok Sasaran	Prakiraan Maju Rencana Tahun 2024		Perangkat Daerah Penanggung Jawab
										Target 2023		Pagu Indikatif			Lokasi	Sumber Dana	Prioritas			Target	Pagu Indikatif	
										Semula	Menjadi	RKPD 2023	APBD 2023	RKPD 2023 Perubahan			Nasional	Daerah				
3	27	02	2.01	01	Pengawasan Penggunaan Sarana Pendukung Pertanian Sesuai dengan Komoditas, Teknologi dan Spesifik Lokasi	Jumlah alat pasca panen yang disediakan Jumlah alat Pra Panen yang disediakan Jumlah kecamatan yang dilakukan pengawasan pupuk dan alsintan Jumlah Pengawasan Penggunaan Sarana Pendukung Pertanian Sesuai dengan Komoditas, Teknologi dan Spesifik Lokasi Jumlah pupuk non subsidi yang disediakan				2 Unit 10 Unit 28 Kecamatan 0 Laporan 552000 kg	2 Unit 10 Unit 28 Kecamatan 0 Laporan 552000 kg	617,077,000	11,040,018,400	40,614,383,350	Kab. Bojonegoro, Semua Kecamatan, Semua Kelurahan	Dana Transfer Umum-Dana Bagi Hasil DBH Cukai Hasil Tembakau (CHT)		6. Peningkatan produktifitas dan daya saing ekonomi daerah berbasis potensi lokal	Kelompok Tani, Penangkar Benih, dan Masyarakat	2 Unit 10 Unit 28 Kecamatan 0 Laporan 552000 kg	9,900,184,000	Dinas Ketahanan Pangan dan Pertanian
3	27	02	2.01	02	Pendampingan Penggunaan Sarana Pendukung Pertanian	Jumlah Pendampingan Penggunaan Sarana Pendukung Pertanian				12 Laporan	12 Laporan	3,330,437,300	2,499,044,670	2,493,817,670	Kab. Bojonegoro, Semua Kecamatan, Semua Kelurahan	Dana Transfer Umum-Dana Bagi Hasil DBH Cukai Hasil Tembakau (CHT)		6. Peningkatan produktifitas dan daya saing ekonomi daerah berbasis potensi lokal	Kelompok Tani, Penangkar Benih, dan Masyarakat	12 Laporan	3,330,437,300	Dinas Ketahanan Pangan dan Pertanian
3	**27**	**03**			**PROGRAM PENYEDIAAN DAN PENGEMBANGAN PRASARANA PERTANIAN**	Persentase penanganan dan penanggulangan bencana Pertambahan luas tanam Rasio JUT yang terbangun (JUT yang terbangun/panjang JUT yang ada). Rasio luas lahan terairi (luas lahan beririgasi/luas lahan keseluruhan)	Persen 0 Persen Persen		Persen 0 Persen Persen	100 Persen 1.9 0 100 Persen 100 Persen	100 Persen 1.9 0 100 Persen 100 Persen	**7,587,377,150**	**9,655,171,150**	**33,836,469,150**						100 Persen 1.9 0 100 Persen 100 Persen	**26,412,395,950**	
3	**27**	**03**	2.02		**Pembangunan Prasarana Pertanian**	Jumlah prasarana pertanian yang terbangun	Meter		Meter	3170 Meter	3170 Meter	**7,587,377,150**	**9,655,171,150**	**33,836,469,150**						3170 Meter	**23,099,520,300**	
3	27	03	2.02	01	Pembangunan, Rehabilitasi dan Pemeliharaan Jaringan Irigasi Usaha Tani	Irigasi Air Tanah (Dangkal/Dalam) yang dibangun, direhab, dipelihara Jumlah Jaringan Irigasi Usaha Tani yang Dibangun, Direhabilitasi , dan Dipelihara				5 Unit 3 Unit	5 Unit 3 Unit	2,188,294,000	1,450,578,000	1,450,578,000	Kab. Bojonegoro, Semua Kecamatan, Semua Kelurahan	Dana Transfer Umum-Dana Bagi Hasil		6. Peningkatan produktifitas dan daya saing ekonomi daerah berbasis potensi lokal	Kelompok Tani dan Gapoktan	5 Unit 3 Unit	2,028,294,000	Dinas Ketahanan Pangan dan Pertanian

Penetapan Perubahan Rencana Kerja Pemerintah Daerah (RKPD)
Kabupaten Bojonegoro
Tahun 2023

Kode					Urusan/ Bidang Urusan/ Program/ Kegiatan/ Sub Kegiatan	Indikator Program/ Kegiatan/ Sub Kegiatan	Target Akhir Periode RPJMD	Realisasi Capaian RKPD Tahun 2021	Prakiraan Capaian Target RKPD Tahun 2022	Capaian Kinerja dan Kerangka Pendanaan								Kelompok Sasaran	Prakiraan Maju Rencana Tahun 2024		Perangkat Daerah Penanggung Jawab
										Target 2023		Pagu Indikatif			Lokasi	Sumber Dana	Prioritas			Target	Pagu Indikatif	
										Semula	Menjadi	RKPD 2023	APBD 2023	RKPD 2023 Perubahan			Nasional	Daerah				
3	27	03	2.02	03	Pembangunan, Rehabilitasi dan Pemeliharaan Jalan Usaha Tani	Jalan Usaha Tani yang Dibangun, Direhabilitasi dan Dipelihara				13 Unit	13 Unit	4,861,946,000	3,334,256,000	22,734,256,000	Kab. Bojonegoro, Semua Kecamatan, Semua Kelurahan	Dana Transfer Umum-Dana Bagi Hasil		6. Peningkatan produktifitas dan daya saing ekonomi daerah berbasis potensi lokal	Kelompok Tani dan Gapoktan	13 Unit	16,331,952,000	Dinas Ketahanan Pangan dan Pertanian
3	27	03	2.02	08	Pembangunan, Rehabilitasi dan Pemeliharaan Balai Penyuluh di Kecamatan serta Sarana Pendukungnya	Jumlah Balai Penyuluh di Kecamatan serta Sarana Pendukungnya yang Dibangun, Direhabilitasi dan Dipelihara Jumlah pemeliharaan bangunan Balai Penyuluh Pertanian (BPP)				0 Unit 10 BPP	0 Unit 10 BPP	537,137,150	660,337,150	660,337,150	Kab. Bojonegoro, Semua Kecamatan, Semua Kelurahan	Dana Transfer Umum-Dana Bagi Hasil Dana Transfer Khusus-Dana Alokasi Khusus Non Fisik		6. Peningkatan produktifitas dan daya saing ekonomi daerah berbasis potensi lokal	Kelompok Tani dan Gapoktan	0 Unit 10 BPP	529,274,300	Dinas Ketahanan Pangan dan Pertanian
3	27	03	2.02	09	Pembangunan, Rehabilitasi dan Pemeliharaan Prasarana Pertanian Lainnya	Jumlah Prasarana Pertanian Lainnya yang Dibangun, Direhabilitasi dan Dipelihara				22 Unit	22 Unit	0	4,210,000,000	8,991,298,000		DBH Cukai Hasil Tembakau (CHT)		6. Peningkatan produktifitas dan daya saing ekonomi daerah berbasis potensi lokal	Kelompok Tani dan Gapoktan	22 Unit	4,210,000,000	Dinas Ketahanan Pangan dan Pertanian
3	**27**	**05**			**PROGRAM PENGENDALIAN DAN PENANGGULANGAN BENCANA PERTANIAN**	Jumlah luas lahan yang mendapatkan fasilitas penanggulangan bencana pertanian Rasio luas DPI yang tertangani (luas terkena DPI yang dapat ditangani / total luas terkena DPI) Rasio luas lahan serangan OPT yang tertangani	Ha 0 Ha		Ha 0 Ha	22500 Ha 0.10 0 22500 Ha	22500 Ha 0.10 0 22500 Ha	**1,111,412,400**	**1,029,212,400**	**1,029,212,400**						22500 Ha 0.10 0 22500 Ha	**1,380,710,500**	
3	**27**	**05**	2.01		**Pengendalian dan Penanggulangan Bencana Pertanian Kabupaten/Kota**	Luas lahan yang mendapatkan fasilitas penguatan perlindungan tanaman pangan, hortikultura dan perkebunan dari gangguan OPT dan DPI	Ha		Ha	22500 Ha	22500 Ha	**1,111,412,400**	**1,029,212,400**	**1,029,212,400**						22500 Ha	**1,380,710,500**	
3	27	05	2.01	01	Pengendalian Organisme Pengganggu Tumbuhan (OPT) Tanaman Pangan, Hortikultura, dan Perkebunan	Jumlah Luas Serangan Organisme Pengganggu Tumbuhan (OPT) Tanaman Pangan, Hortikultura, dan Perkebunan yang Dikendalikan				600 Ha	600 Ha	375,538,900	293,338,900	293,338,900	Kab. Bojonegoro, Semua Kecamatan, Semua Kelurahan	Dana Transfer Umum-Dana Bagi Hasil		6. Peningkatan produktifitas dan daya saing ekonomi daerah berbasis potensi lokal	Kelompok Tani, Petani	600 Ha	621,461,500	Dinas Ketahanan Pangan dan Pertanian

Penetapan Perubahan Rencana Kerja Pemerintah Daerah (RKPD)
Kabupaten Bojonegoro
Tahun 2023

Kode					Urusan/ Bidang Urusan/ Program/ Kegiatan/ Sub Kegiatan	Indikator Program/ Kegiatan/ Sub Kegiatan	Target Akhir Periode RPJMD	Realisasi Capaian RKPD Tahun 2021	Prakiraan Capaian Target RKPD Tahun 2022	Capaian Kinerja dan Kerangka Pendanaan								Kelompok Sasaran	Prakiraan Maju Rencana Tahun 2024		Perangkat Daerah Penanggung Jawab
										Target 2023		Pagu Indikatif			Lokasi	Sumber Dana	Prioritas			Target	Pagu Indikatif	
										Semula	Menjadi	RKPD 2023	APBD 2023	RKPD 2023 Perubahan			Nasional	Daerah				
3	27	05	2.01	05	Penanggulangan Pasca Bencana Alam Bidang Tanaman Pangan, Hortikultura, Perkebunan, Peternakan dan Kesehatan Hewan	Jumlah Penanggulangan Pasca Bencana Alam Bidang Tanaman Pangan, Hortikultura, Perkebunan, Peternakan dan Kesehatan Hewan				1 Laporan	1 Laporan	735,873,500	735,873,500	735,873,500	Kab. Bojonegoro, Semua Kecamatan, Semua Kelurahan	Dana Transfer Umum-Dana Bagi Hasil		6. Peningkatan produktifitas dan daya saing ekonomi daerah berbasis potensi lokal	Kelompok Tani, Petani	1 Laporan	759,249,000	Dinas Ketahanan Pangan dan Pertanian
3	**27**	**07**			**PROGRAM PENYULUHAN PERTANIAN**	Meningkatnya kelas kemampuan kelompok tani Lanjut Meningkatnya kelas kemampuan kelompok tani Madya Meningkatnya kelas kemampuan kelompok tani Pemula Meningkatnya kelas kemampuan kelompok tani Utama	Persen Persen Persen Persen		Persen Persen Persen Persen	12 Persen 5 Persen 2 Persen 10 Persen	12 Persen 5 Persen 2 Persen 10 Persen	**10,747,140,582**	**10,192,547,238**	**26,942,774,238**						12 Persen 5 Persen 2 Persen 10 Persen	**11,528,754,900**	
3	**27**	**07**	2.01		**Pelaksanaan Penyuluhan Pertanian**	Jumlah Kelompok Tani yang mendapatkan kegiatan penyuluhan pertanian	Poktan		Poktan	1650 Poktan	1650 Poktan	**10,747,140,582**	**10,192,547,238**	**26,942,774,238**						1650 Poktan	**11,528,754,900**	
3	27	07	2.01	01	Peningkatan Kapasitas Kelembagaan Penyuluhan Pertanian di Kecamatan dan Desa	Jumlah Kelembagaan Penyuluhan Pertanian di Kecamatan dan Desa yang Ditingkatkan Kapasitasnya Jumlah pelaksanaan programa desa Jumlah pelaksanaan programa kabupaten Jumlah pelaksanaan programa kecamatan Jumlah temu teknis yang terlaksana				0 Unit 28 kecamatan 1 kegiatan 28 kecamatan 1 kegiatan	0 Unit 28 kecamatan 1 kegiatan 28 kecamatan 1 kegiatan	125,800,000	125,800,000	125,800,000	Kab. Bojonegoro, Semua Kecamatan, Semua Kelurahan	Dana Transfer Umum-Dana Bagi Hasil		6. Peningkatan produktifitas dan daya saing ekonomi daerah berbasis potensi lokal	Masyarakat, Aparatur	0 Unit 28 kecamatan 1 kegiatan 28 kecamatan 1 kegiatan	251,600,000	Dinas Ketahanan Pangan dan Pertanian
3	27	07	2.01	02	Pengembangan Kapasitas Kelembagaan Petani di Kecamatan dan Desa	Jumlah Kelembagaan Petani di Kecamatan dan Desa yang Ditingkatkan Kapasitasnya Jumlah kelembagaan petani yang mengikuti pembinaan Jumlah kelembagaan petani yang mengikuti pembinaan				0 Unit 203 Gapoktan 455 Kelompok Tani	0 Unit 203 Gapoktan 455 Kelompok Tani	1,404,797,422	850,204,078	1,600,431,078	Kab. Bojonegoro, Semua Kecamatan, Semua Kelurahan	Dana Transfer Umum-Dana Bagi Hasil		6. Peningkatan produktifitas dan daya saing ekonomi daerah berbasis potensi lokal	Masyarakat, Aparatur	0 Unit 203 Gapoktan 455 Kelompok Tani	1,671,381,580	Dinas Ketahanan Pangan dan Pertanian

Penetapan Perubahan Rencana Kerja Pemerintah Daerah (RKPD)
Kabupaten Bojonegoro
Tahun 2023

Kode					Urusan/ Bidang Urusan/ Program/ Kegiatan/ Sub Kegiatan	Indikator Program/ Kegiatan/ Sub Kegiatan	Target Akhir Periode RPJMD	Realisasi Capaian RKPD Tahun 2021	Prakiraan Capaian Target RKPD Tahun 2022	Capaian Kinerja dan Kerangka Pendanaan								Kelompok Sasaran	Prakiraan Maju Rencana Tahun 2024		Perangkat Daerah Penanggung Jawab
										Target 2023		Pagu Indikatif			Lokasi	Sumber Dana	Prioritas			Target	Pagu Indikatif	
										Semula	Menjadi	RKPD 2023	APBD 2023	RKPD 2023 Perubahan			Nasional	Daerah				
3	27	07	2.01	03	Penyediaan dan Pemanfaatan Sarana dan Prasarana Penyuluhan Pertanian	Jumlah Kelompok Tani yang mendapatkan hibah PPM Jumlah penyediaan Kartu Petani Mandiri (KPM Plus) Jumlah Sarana dan Prasarana Penyuluhan Pertanian				43 kelompoktani 9367 Kartu 0 Unit	43 kelompoktani 9367 Kartu 0 Unit	8,520,355,000	8,520,355,000	24,520,355,000	Kab. Bojonegoro, Semua Kecamatan, Semua Kelurahan	Dana Transfer Umum-Dana Bagi Hasil		6. Peningkatan produktifitas dan daya saing ekonomi daerah berbasis potensi lokal	Masyarakat, Aparatur	43 kelompoktani 9367 Kartu 0 Unit	9,000,000,000	Dinas Ketahanan Pangan dan Pertanian
3	27	07	2.01	04	Pembentukan Badan Usaha Milik Petani	Jumlah Badan Usaha Milik Petani yang Dibentuk Jumlah Badan Usaha Milik Petani yang Dibentuk Jumlah Sosialisasi pembentukan BUMP				0 Unit 2 BUMP 1 Kegiatan	0 Unit 2 BUMP 1 Kegiatan	45,225,000	45,225,000	45,225,000	Kab. Bojonegoro, Semua Kecamatan, Semua Kelurahan	Dana Transfer Umum-Dana Bagi Hasil		6. Peningkatan produktifitas dan daya saing ekonomi daerah berbasis potensi lokal	Masyarakat, Aparatur	0 Unit 2 BUMP 1 Kegiatan	60,300,000	Dinas Ketahanan Pangan dan Pertanian
3	27	07	2.01	05	Pembentukan dan Penyelenggaraan Sekolah Lapang Kelompok Tani Tingkat Kabupaten/Kota	Jumlah kelompoktani yang terfasilitasi kegiatan SLPTT Jumlah Sekolah Lapang Kelompok Tani yang Terbentuk dan Beroperasi Jumlah Sekolah Lapang Kelompok Tani yang Terbentuk dan Terselenggara				116 kelompoktani 0 Unit 116 Unit	116 kelompoktani 0 Unit 116 Unit	650,963,160	650,963,160	650,963,160	Kab. Bojonegoro, Semua Kecamatan, Semua Kelurahan	Dana Transfer Umum-Dana Bagi Hasil		6. Peningkatan produktifitas dan daya saing ekonomi daerah berbasis potensi lokal	Masyarakat, Aparatur	116 kelompoktani 0 Unit 116 Unit	545,473,320	Dinas Ketahanan Pangan dan Pertanian
2					**URUSAN PEMERINTAHAN WAJIB YANG TIDAK BERKAITAN DENGAN PELAYANAN DASAR**																	
2	**11**				**URUSAN PEMERINTAHAN BIDANG LINGKUNGAN HIDUP**							**37,673,990,318**	**34,623,944,238**	**38,089,315,211**							**38,440,506,018**	
2	**11**	**01**			**PROGRAM PENUNJANG URUSAN PEMERINTAHAN DAERAH KABUPATEN/KOTA**	rata-rata capaian kegiatan penunjang urusan pemerintah daerah	%		%	100 %	100 %	**15,489,108,587**	**15,472,608,587**	**15,498,469,483**						100 %	**14,667,375,881**	
2	**11**	**01**	2.01		**Perencanaan, Penganggaran, dan Evaluasi Kinerja Perangkat Daerah**	Jumlah dokumen yang disusun	Dokumen		Dokumen	13 Dokumen	13 Dokumen	**16,700,000**	**16,700,000**	**16,700,000**						13 Dokumen	**3,700,000**	
2	11	01	2.01	01	Penyusunan Dokumen Perencanaan Perangkat Daerah	Jumlah Dokumen Perencanaan Perangkat Daerah				4 Dokumen	4 Dokumen	4,756,000	4,756,000	4,756,000	Kab. Bojonegoro, Semua Kecamatan, Semua Kelurahan	Dana Transfer Umum-Dana Bagi Hasil	Membangun Lingkungan Hidup, Meningkatkan Ketahanan Bencana Dan Perubahan Iklim	7. Peningkatan konektivitas wilayah melalui infrastruktur yang berkualitas dan ramah lingkungan	Aparatur	4 Dokumen	756,000	Dinas Lingkungan Hidup

Penetapan Perubahan Rencana Kerja Pemerintah Daerah (RKPD)
Kabupaten Bojonegoro
Tahun 2023

Kode					Urusan/ Bidang Urusan/ Program/ Kegiatan/ Sub Kegiatan	Indikator Program/ Kegiatan/ Sub Kegiatan	Target Akhir Periode RPJMD	Realisasi Capaian RKPD Tahun 2021	Prakiraan Capaian Target RKPD Tahun 2022	Capaian Kinerja dan Kerangka Pendanaan								Kelompok Sasaran	Prakiraan Maju Rencana Tahun 2024		Perangkat Daerah Penanggung Jawab
										Target 2023		Pagu Indikatif			Lokasi	Sumber Dana	Prioritas			Target	Pagu Indikatif	
										Semula	Menjadi	RKPD 2023	APBD 2023	RKPD 2023 Perubahan			Nasional	Daerah				
2	11	01	2.01	02	Koordinasi dan Penyusunan Dokumen RKA-SKPD	Jumlah Dokumen RKA-SKPD dan Laporan Hasil Koordinasi Penyusunan Dokumen RKA-SKPD				1 Dokumen	1 Dokumen	1,252,000	1,252,000	1,252,000	Kab. Bojonegoro, Semua Kecamatan, Semua Kelurahan	Dana Transfer Umum-Dana Bagi Hasil	Membangun Lingkungan Hidup, Meningkatkan Ketahanan Bencana Dan Perubahan Iklim	7. Peningkatan konektivitas wilayah melalui infrastruktur yang berkualitas dan ramah lingkungan	Aparatur	1 Dokumen	252,000	Dinas Lingkungan Hidup
2	11	01	2.01	03	Koordinasi dan Penyusunan Dokumen Perubahan RKA-SKPD	Jumlah Dokumen Perubahan RKA-SKPD dan Laporan Hasil Koordinasi Penyusunan Dokumen Perubahan RKA-SKPD				1 Dokumen	1 Dokumen	1,252,000	1,252,000	1,252,000	Kab. Bojonegoro, Semua Kecamatan, Semua Kelurahan	Dana Transfer Umum-Dana Bagi Hasil	Membangun Lingkungan Hidup, Meningkatkan Ketahanan Bencana Dan Perubahan Iklim	7. Peningkatan konektivitas wilayah melalui infrastruktur yang berkualitas dan ramah lingkungan	Aparatur	1 Dokumen	252,000	Dinas Lingkungan Hidup
2	11	01	2.01	04	Koordinasi dan Penyusunan DPA-SKPD	Jumlah Dokumen DPA-SKPD dan Laporan Hasil Koordinasi Penyusunan Dokumen DPA-SKPD				1 Dokumen	1 Dokumen	1,252,000	1,252,000	1,252,000	Kab. Bojonegoro, Semua Kecamatan, Semua Kelurahan	Dana Transfer Umum-Dana Bagi Hasil	Membangun Lingkungan Hidup, Meningkatkan Ketahanan Bencana Dan Perubahan Iklim	7. Peningkatan konektivitas wilayah melalui infrastruktur yang berkualitas dan ramah lingkungan	Aparatur	1 Dokumen	252,000	Dinas Lingkungan Hidup
2	11	01	2.01	05	Koordinasi dan Penyusunan Perubahan DPA-SKPD	Jumlah Dokumen Perubahan DPA-SKPD dan Laporan Hasil Koordinasi Penyusunan Dokumen Perubahan DPA-SKPD				1 Dokumen	1 Dokumen	1,252,000	1,252,000	1,252,000	Kab. Bojonegoro, Semua Kecamatan, Semua Kelurahan	Dana Transfer Umum-Dana Bagi Hasil	Membangun Lingkungan Hidup, Meningkatkan Ketahanan Bencana Dan Perubahan Iklim	7. Peningkatan konektivitas wilayah melalui infrastruktur yang berkualitas dan ramah lingkungan	Aparatur	1 Dokumen	252,000	Dinas Lingkungan Hidup
2	11	01	2.01	06	Koordinasi dan Penyusunan Laporan Capaian Kinerja dan Ikhtisar Realisasi Kinerja SKPD	Jumlah Laporan Capaian Kinerja dan Ikhtisar Realisasi Kinerja SKPD dan Laporan Hasil Koordinasi Penyusunan Laporan Capaian Kinerja dan Ikhtisar Realisasi Kinerja SKPD				4 Laporan	4 Laporan	4,756,000	4,756,000	4,756,000	Kab. Bojonegoro, Semua Kecamatan, Semua Kelurahan	Dana Transfer Umum-Dana Bagi Hasil	Membangun Lingkungan Hidup, Meningkatkan Ketahanan Bencana Dan Perubahan Iklim	7. Peningkatan konektivitas wilayah melalui infrastruktur yang berkualitas dan ramah lingkungan	Aparatur	4 Laporan	756,000	Dinas Lingkungan Hidup
2	11	01	2.01	07	Evaluasi Kinerja Perangkat Daerah	Jumlah Laporan Evaluasi Kinerja Perangkat Daerah				1 Laporan	1 Laporan	2,180,000	2,180,000	2,180,000	Kab. Bojonegoro, Semua Kecamatan, Semua Kelurahan	Dana Transfer Umum-Dana Bagi Hasil	Membangun Lingkungan Hidup, Meningkatkan Ketahanan Bencana Dan Perubahan Iklim	7. Peningkatan konektivitas wilayah melalui infrastruktur yang berkualitas dan ramah lingkungan	Aparatur	1 Laporan	1,180,000	Dinas Lingkungan Hidup
2	**11**	**01**	2.02		**Administrasi Keuangan Perangkat Daerah**	Jumlah laporan keuangan yang disusun	Laporan		Laporan	1 Laporan	1 Laporan	**14,640,339,368**	**14,640,339,368**	**14,311,228,812**						1 Laporan	**13,967,009,681**	
2	11	01	2.02	01	Penyediaan Gaji dan Tunjangan ASN	Jumlah Orang yang Menerima Gaji dan Tunjangan ASN				140 Orang/bulan	140 Orang/bulan	14,175,868,586	14,175,868,586	14,004,219,812	Kab. Bojonegoro, Semua Kecamatan, Semua Kelurahan	Dana Transfer Umum-Dana Alokasi Umum		7. Peningkatan konektivitas wilayah melalui infrastruktur yang berkualitas dan ramah lingkungan	Aparatur	140 Orang/bulan	13,404,152,381	Dinas Lingkungan Hidup

Penetapan Perubahan Rencana Kerja Pemerintah Daerah (RKPD)
Kabupaten Bojonegoro
Tahun 2023

Kode					Urusan/ Bidang Urusan/ Program/ Kegiatan/ Sub Kegiatan	Indikator Program/ Kegiatan/ Sub Kegiatan	Target Akhir Periode RPJMD	Realisasi Capaian RKPD Tahun 2021	Prakiraan Capaian Target RKPD Tahun 2022	Capaian Kinerja dan Kerangka Pendanaan								Kelompok Sasaran	Prakiraan Maju Rencana Tahun 2024		Perangkat Daerah Penanggung Jawab
										Target 2023		Pagu Indikatif			Lokasi	Sumber Dana	Prioritas			Target	Pagu Indikatif	
										Semula	Menjadi	RKPD 2023	APBD 2023	RKPD 2023 Perubahan			Nasional	Daerah				
2	11	01	2.02	02	Penyediaan Administrasi Pelaksanaan Tugas ASN	Jumlah Dokumen Hasil Penyediaan Administrasi Pelaksanaan Tugas ASN				12 Dokumen	12 Dokumen	447,066,782	447,066,782	284,593,000	Kab. Bojonegoro, Semua Kecamatan, Semua Kelurahan	Dana Transfer Umum-Dana Bagi Hasil		7. Peningkatan konektivitas wilayah melalui infrastruktur yang berkualitas dan ramah lingkungan	Aparatur	12 Dokumen	542,150,000	Dinas Lingkungan Hidup
2	11	01	2.02	07	Koordinasi dan Penyusunan Laporan Keuangan Bulanan/ Triwulanan/ Semesteran SKPD	Jumlah Laporan Keuangan Bulanan/ Triwulanan/ Semesteran SKPD dan Laporan Koordinasi Penyusunan Laporan Keuangan Bulanan/Triwulanan/Semesteran SKPD				12 Laporan	12 Laporan	17,404,000	17,404,000	22,416,000	Kab. Bojonegoro, Semua Kecamatan, Semua Kelurahan	Dana Transfer Umum-Dana Bagi Hasil		7. Peningkatan konektivitas wilayah melalui infrastruktur yang berkualitas dan ramah lingkungan	Aparatur	12 Laporan	20,707,300	Dinas Lingkungan Hidup
2	**11**	**01**	2.06		**Administrasi Umum Perangkat Daerah**	Jumlah layanan administrasi umum yang tercukupi	Layanan		Layanan	6 Layanan	6 Layanan	**250,998,080**	**234,498,080**	**455,162,380**						6 Layanan	**252,131,280**	
2	11	01	2.06	01	Penyediaan Komponen Instalasi Listrik/Penerangan Bangunan Kantor	Jumlah Paket Komponen Instalasi Listrik/Penerangan Bangunan Kantor yang Disediakan				5 Paket	5 Paket	7,145,000	7,145,000	7,145,000	Kab. Bojonegoro, Semua Kecamatan, Semua Kelurahan	Dana Transfer Umum-Dana Bagi Hasil		7. Peningkatan konektivitas wilayah melalui infrastruktur yang berkualitas dan ramah lingkungan	Aparatur	5 Paket	7,184,300	Dinas Lingkungan Hidup
2	11	01	2.06	02	Penyediaan Peralatan dan Perlengkapan Kantor	Jumlah Paket Peralatan dan Perlengkapan Kantor yang Disediakan				7 Paket	7 Paket	75,049,000	75,049,000	79,306,900	Kab. Bojonegoro, Semua Kecamatan, Semua Kelurahan	Dana Transfer Umum-Dana Bagi Hasil		7. Peningkatan konektivitas wilayah melalui infrastruktur yang berkualitas dan ramah lingkungan	Aparatur	7 Paket	78,792,900	Dinas Lingkungan Hidup
2	11	01	2.06	03	Penyediaan Peralatan Rumah Tangga	Jumlah Paket Peralatan Rumah Tangga yang Disediakan				4 Paket	4 Paket	80,543,080	64,043,080	270,435,980	Kab. Bojonegoro, Semua Kecamatan, Semua Kelurahan	Dana Transfer Umum-Dana Bagi Hasil		7. Peningkatan konektivitas wilayah melalui infrastruktur yang berkualitas dan ramah lingkungan	Aparatur	4 Paket	38,623,080	Dinas Lingkungan Hidup
2	11	01	2.06	04	Penyediaan Bahan Logistik Kantor	Jumlah Paket Bahan Logistik Kantor yang Disediakan				2 Paket	2 Paket	12,000,000	12,000,000	16,892,500	Kab. Bojonegoro, Semua Kecamatan, Semua Kelurahan	Dana Transfer Umum-Dana Bagi Hasil		7. Peningkatan konektivitas wilayah melalui infrastruktur yang berkualitas dan ramah lingkungan	Aparatur	2 Paket	51,270,000	Dinas Lingkungan Hidup
2	11	01	2.06	05	Penyediaan Barang Cetakan dan Penggandaan	Jumlah Paket Barang Cetakan dan Penggandaan yang Disediakan				3 Paket	3 Paket	9,600,000	9,600,000	8,875,000	Kab. Bojonegoro, Semua Kecamatan, Semua Kelurahan	Dana Transfer Umum-Dana Bagi Hasil		7. Peningkatan konektivitas wilayah melalui infrastruktur yang berkualitas dan ramah lingkungan	Aparatur	3 Paket	9,600,000	Dinas Lingkungan Hidup

Penetapan Perubahan Rencana Kerja Pemerintah Daerah (RKPD)
Kabupaten Bojonegoro
Tahun 2023

Kode					Urusan/ Bidang Urusan/ Program/ Kegiatan/ Sub Kegiatan	Indikator Program/ Kegiatan/ Sub Kegiatan	Target Akhir Periode RPJMD	Realisasi Capaian RKPD Tahun 2021	Prakiraan Capaian Target RKPD Tahun 2022	Capaian Kinerja dan Kerangka Pendanaan								Kelompok Sasaran	Prakiraan Maju Rencana Tahun 2024		Perangkat Daerah Penanggung Jawab
										Target 2023		Pagu Indikatif			Lokasi	Sumber Dana	Prioritas			Target	Pagu Indikatif	
										Semula	Menjadi	RKPD 2023	APBD 2023	RKPD 2023 Perubahan			Nasional	Daerah				
2	11	01	2.06	09	Penyelenggaraan Rapat Koordinasi dan Konsultasi SKPD	Jumlah Laporan Penyelenggaraan Rapat Koordinasi dan Konsultasi SKPD				30 Laporan	30 Laporan	66,661,000	66,661,000	72,507,000	Kab. Bojonegoro, Semua Kecamatan, Semua Kelurahan	Dana Transfer Umum-Dana Bagi Hasil		7. Peningkatan konektivitas wilayah melalui infrastruktur yang berkualitas dan ramah lingkungan	Aparatur	30 Laporan	66,661,000	Dinas Lingkungan Hidup
2	**11**	**01**	2.08		**Penyediaan Jasa Penunjang Urusan Pemerintahan Daerah**	Jumlah jenis jasa penunjang urusan pemerintahan daerah yang disediakan	Jenis		Jenis	5 Jenis	5 Jenis	**360,624,048**	**360,624,048**	**504,061,700**						5 Jenis	**334,836,320**	
2	11	01	2.08	01	Penyediaan Jasa Surat Menyurat	Jumlah Laporan Penyediaan Jasa Surat Menyurat				12 Laporan	12 Laporan	13,996,000	13,996,000	11,946,000	Kab. Bojonegoro, Semua Kecamatan, Semua Kelurahan	Dana Transfer Umum-Dana Bagi Hasil		7. Peningkatan konektivitas wilayah melalui infrastruktur yang berkualitas dan ramah lingkungan	Aparatur	12 Laporan	14,202,000	Dinas Lingkungan Hidup
2	11	01	2.08	02	Penyediaan Jasa Komunikasi, Sumber Daya Air dan Listrik	Jumlah Laporan Penyediaan Jasa Komunikasi, Sumber Daya Air dan Listrik yang Disediakan				12 Laporan	12 Laporan	153,191,600	153,191,600	183,287,252	Kab. Bojonegoro, Semua Kecamatan, Semua Kelurahan	Dana Transfer Umum-Dana Bagi Hasil		7. Peningkatan konektivitas wilayah melalui infrastruktur yang berkualitas dan ramah lingkungan	Aparatur	12 Laporan	160,391,600	Dinas Lingkungan Hidup
2	11	01	2.08	04	Penyediaan Jasa Pelayanan Umum Kantor	Jumlah Laporan Penyediaan Jasa Pelayanan Umum Kantor yang Disediakan				12 Laporan	12 Laporan	193,436,448	193,436,448	308,828,448	Kab. Bojonegoro, Semua Kecamatan, Semua Kelurahan	Dana Transfer Umum-Dana Bagi Hasil		7. Peningkatan konektivitas wilayah melalui infrastruktur yang berkualitas dan ramah lingkungan	Aparatur	12 Laporan	160,242,720	Dinas Lingkungan Hidup
2	**11**	**01**	2.09		**Pemeliharaan Barang Milik Daerah Penunjang Urusan Pemerintahan Daerah**	Jumlah jenis pemeliharaan BMD penunjang urusan pemerintahan daerah	Jenis		Jenis	4 Jenis	4 Jenis	**220,447,091**	**220,447,091**	**211,316,591**						4 Jenis	**109,698,600**	
2	11	01	2.09	02	Penyediaan Jasa Pemeliharaan, Biaya Pemeliharaan, Pajak dan Perizinan Kendaraan Dinas Operasional atau Lapangan	Jumlah Kendaraan Dinas Operasional atau Lapangan yang Dipelihara dan dibayarkan Pajak dan Perizinannya				34 Unit	34 Unit	25,584,000	25,584,000	20,263,500	Kab. Bojonegoro, Semua Kecamatan, Semua Kelurahan	Dana Transfer Umum-Dana Bagi Hasil		7. Peningkatan konektivitas wilayah melalui infrastruktur yang berkualitas dan ramah lingkungan	Aparatur	34 Unit	25,584,000	Dinas Lingkungan Hidup
2	11	01	2.09	06	Pemeliharaan Peralatan dan Mesin Lainnya	Jumlah Peralatan dan Mesin Lainnya yang Dipelihara				32 Unit	32 Unit	20,720,000	20,720,000	17,670,000	Kab. Bojonegoro, Semua Kecamatan, Semua Kelurahan	Dana Transfer Umum-Dana Bagi Hasil		7. Peningkatan konektivitas wilayah melalui infrastruktur yang berkualitas dan ramah lingkungan	Aparatur	32 Unit	14,114,600	Dinas Lingkungan Hidup

Penetapan Perubahan Rencana Kerja Pemerintah Daerah (RKPD)
Kabupaten Bojonegoro
Tahun 2023

Kode					Urusan/ Bidang Urusan/ Program/ Kegiatan/ Sub Kegiatan	Indikator Program/ Kegiatan/ Sub Kegiatan	Target Akhir Periode RPJMD	Realisasi Capaian RKPD Tahun 2021	Prakiraan Capaian Target RKPD Tahun 2022	Capaian Kinerja dan Kerangka Pendanaan								Kelompok Sasaran	Prakiraan Maju Rencana Tahun 2024		Perangkat Daerah Penanggung Jawab
										Target 2023		Pagu Indikatif			Lokasi	Sumber Dana	Prioritas			Target	Pagu Indikatif	
										Semula	Menjadi	RKPD 2023	APBD 2023	RKPD 2023 Perubahan			Nasional	Daerah				
2	11	01	2.09	09	Pemeliharaan/Rehabilitasi Gedung Kantor dan Bangunan Lainnya	Jumlah Gedung Kantor dan Bangunan Lainnya yang Dipelihara/Direhabilitasi				1 Unit	1 Unit	174,143,091	174,143,091	173,383,091	Kab. Bojonegoro, Semua Kecamatan, Semua Kelurahan	Dana Transfer Umum-Dana Bagi Hasil		7. Peningkatan konektivitas wilayah melalui infrastruktur yang berkualitas dan ramah lingkungan	Aparatur	1 Unit	70,000,000	Dinas Lingkungan Hidup
2	**11**	**02**			**PROGRAM PERENCANAAN LINGKUNGAN HIDUP**	Presentase dokumen Kajian Lingkungan Hidup yang tersedia	%		%	100 %	100 %	**408,130,982**	**858,130,982**	**998,630,982**						100 %	**1,061,210,000**	
2	**11**	**02**	2.01		**Rencana Perlindungan dan Pengelolaan Lingkungan Hidup (RPPLH) Kabupaten/Kota**	Jumlah dokumen Kajian Lingkungan Hidup tersusun	Dokumen		Dokumen	3 Dokumen	3 Dokumen	**408,130,982**	**408,130,982**	**601,840,982**						3 Dokumen	**761,210,000**	
2	11	02	2.01	02	Pengendalian Pelaksanaan RPPLH Kabupaten/Kota	Jumlah Dokumen Telaahan Kebijakan yang Telah Mengakomodir RPPLH Kabupaten/Kota				3 Dokumen	3 Dokumen	408,130,982	408,130,982	601,840,982	Kab. Bojonegoro, Semua Kecamatan, Semua Kelurahan	Dana Transfer Umum-Dana Bagi Hasil		7. Peningkatan konektivitas wilayah melalui infrastruktur yang berkualitas dan ramah lingkungan	Masyarakat pelaku usaha	3 Dokumen	761,210,000	Dinas Lingkungan Hidup
2	**11**	**02**	2.02		**Penyelenggaraan Kajian Lingkungan Hidup Strategis (KLHS) Kabupaten/Kota**							**0**	**450,000,000**	**396,790,000**							**300,000,000**	
2	11	02	2.02	02	Pembuatan dan Pelaksanaan KLHS RPJPD/RPJMD	Jumlah Dokumen KLHS RPJPD/RPJMD Kabupaten/Kota yang Disusun				2 Dokumen	2 Dokumen	0	450,000,000	396,790,000	Semua Kab/Kota, Semua Kecamatan, Semua Kelurahan	Dana Transfer Umum-Dana Bagi Hasil		7. Peningkatan konektivitas wilayah melalui infrastruktur yang berkualitas dan ramah lingkungan		2 Dokumen	300,000,000	Dinas Lingkungan Hidup
2	**11**	**03**			**PROGRAM PENGENDALIAN PENCEMARAN DAN/ATAU KERUSAKAN LINGKUNGAN HIDUP**	Persentase jumlah lokasi pencegahan, penanggulangan dan pemulihan pencemaran/kerusakan Lingkungan	%		%	92 %	92 %	**983,677,700**	**787,822,800**	**1,598,855,320**						92 %	**1,326,352,000**	
2	**11**	**03**	2.01		**Pencegahan Pencemaran dan/atau Kerusakan Lingkungan Hidup Kabupaten/Kota**	Jumlah Titik Observasi / Pengujian	Titik		Titik	23 Titik	23 Titik	**801,283,150**	**615,328,250**	**1,361,284,870**						23 Titik	**935,118,450**	

Penetapan Perubahan Rencana Kerja Pemerintah Daerah (RKPD)
Kabupaten Bojonegoro
Tahun 2023

Kode					Urusan/ Bidang Urusan/ Program/ Kegiatan/ Sub Kegiatan	Indikator Program/ Kegiatan/ Sub Kegiatan	Target Akhir Periode RPJMD	Realisasi Capaian RKPD Tahun 2021	Prakiraan Capaian Target RKPD Tahun 2022	Capaian Kinerja dan Kerangka Pendanaan								Kelompok Sasaran	Prakiraan Maju Rencana Tahun 2024		Perangkat Daerah Penanggung Jawab
										Target 2023		Pagu Indikatif			Lokasi	Sumber Dana	Prioritas			Target	Pagu Indikatif	
										Semula	Menjadi	RKPD 2023	APBD 2023	RKPD 2023 Perubahan			Nasional	Daerah				
2	11	03	2.01	01	Koordinasi, Sinkronisasi, dan Pelaksanaan Pencegahan Pencemaran Lingkungan Hidup Dilaksanakan Terhadap Media Tanah, Air, Udara, dan Laut	Jumlah Dokumen Uji Kualitas Lingkungan Hidup Dilaksanakan Terhadap Media Tanah, Air, Udara, dan Laut				92 Dokumen	92 Dokumen	196,547,400	196,547,400	178,389,400	Kab. Bojonegoro, Semua Kecamatan, Semua Kelurahan	Dana Transfer Umum-Dana Bagi Hasil		7. Peningkatan konektivitas wilayah melalui infrastruktur yang berkualitas dan ramah lingkungan	Masyarakat	92 Dokumen	196,885,000	Dinas Lingkungan Hidup
2	11	03	2.01	02	Koordinasi, Sinkronisasi dan Pelaksanaan Pengendalian Emisi Gas Rumah Kaca, Mitigasi dan Adaptasi Perubahan Iklim	Jumlah Dokumen Hasil Koordinasi dan Sinkronisasi Inventarisasi Gas Rumah Kaca dari Sektor Lingkungan Hidup yang Dilaksanakan				1 Dokumen	1 Dokumen	282,404,750	193,304,750	253,425,750	Kab. Bojonegoro, Semua Kecamatan, Semua Kelurahan	Dana Transfer Umum-Dana Bagi Hasil		7. Peningkatan konektivitas wilayah melalui infrastruktur yang berkualitas dan ramah lingkungan	Masyarakat	1 Dokumen	410,233,450	Dinas Lingkungan Hidup
2	11	03	2.01	03	Pengelolaan Laboratorium Lingkungan Hidup Kabupaten/Kota	Jumlah Pengambilan Contoh Uji, Pengujian Parameter Kualitas Lingkungan dan Dokumen Mutu yang Dilaksanakan				12 Dokumen	12 Dokumen	322,331,000	225,476,100	929,469,720	Kab. Bojonegoro, Semua Kecamatan, Semua Kelurahan	Dana Transfer Umum-Dana Bagi Hasil		7. Peningkatan konektivitas wilayah melalui infrastruktur yang berkualitas dan ramah lingkungan	Masyarakat	12 Dokumen	328,000,000	Dinas Lingkungan Hidup
2	**11**	**03**	2.02		**Penanggulangan Pencemaran dan/atau Kerusakan Lingkungan Hidup Kabupaten/Kota**	Jumlah kegiatan usaha yang melakukan penanggulangan pencemaran dan atau kerusakan lingkungan yang memenuhi standard	Kegiatan/Usaha		Kegiatan/Usaha	30 Kegiatan/Usaha	30 Kegiatan/Usaha	**25,733,000**	**19,733,000**	**13,208,000**						30 Kegiatan/Usaha	**26,896,000**	
2	11	03	2.02	01	Pemberian Informasi Peringatan Pencemaran dan/atau Kerusakan Lingkungan Hidup pada Masyarakat	Jumlah Laporan Sosialisasi Informasi Peringatan Pencemaran dan/atau Kerusakan Lingkungan Hidup pada Masyarakat di Kabupaten/Kota yang Dilaksanakan				2 Laporan	2 Laporan	25,733,000	19,733,000	13,208,000	Kab. Bojonegoro, Semua Kecamatan, Semua Kelurahan	Dana Transfer Umum-Dana Bagi Hasil		7. Peningkatan konektivitas wilayah melalui infrastruktur yang berkualitas dan ramah lingkungan	Dunia Usaha	2 Laporan	26,896,000	Dinas Lingkungan Hidup
2	**11**	**03**	2.03		**Pemulihan Pencemaran dan/atau Kerusakan Lingkungan Hidup Kabupaten/Kota**	jumlah luasan lokasi sumber air dan lahan kritis yang tertangani	Ha		Ha	0.4 Ha	0.4 Ha	**156,661,550**	**152,761,550**	**224,362,450**						0.4 Ha	**364,337,550**	
2	11	03	2.03	04	Koordinasi, Sinkronisasi dan Pelaksanaan Rehabilitasi	Jumlah Dokumen Hasil Koordinasi, Sinkronisasi dan Pelaksanaan Rehabilitasi				1 Dokumen	1 Dokumen	156,661,550	152,761,550	224,362,450	Kab. Bojonegoro, Semua Kecamatan, Semua Kelurahan	Dana Transfer Umum-Dana Bagi Hasil		7. Peningkatan konektivitas wilayah melalui infrastruktur yang berkualitas dan ramah lingkungan	Masyarakat	1 Dokumen	364,337,550	Dinas Lingkungan Hidup

Penetapan Perubahan Rencana Kerja Pemerintah Daerah (RKPD)
Kabupaten Bojonegoro
Tahun 2023

Kode					Urusan/ Bidang Urusan/ Program/ Kegiatan/ Sub Kegiatan	Indikator Program/ Kegiatan/ Sub Kegiatan	Target Akhir Periode RPJMD	Realisasi Capaian RKPD Tahun 2021	Prakiraan Capaian Target RKPD Tahun 2022	Capaian Kinerja dan Kerangka Pendanaan								Kelompok Sasaran	Prakiraan Maju Rencana Tahun 2024		Perangkat Daerah Penanggung Jawab
										Target 2023		Pagu Indikatif			Lokasi	Sumber Dana	Prioritas			Target	Pagu Indikatif	
										Semula	Menjadi	RKPD 2023	APBD 2023	RKPD 2023 Perubahan			Nasional	Daerah				
2	**11**	**04**			**PROGRAM PENGELOLAAN KEANEKARAGAMAN HAYATI (KEHATI)**	Presentase luasan RTH yang Berfungsi baik	%		%	100 %	100 %	**11,930,499,817**	**11,930,499,817**	**12,091,624,991**						100 %	**11,386,425,000**	
2	**11**	**04**	2.01		**Pengelolaan Keanekaragaman Hayati Kabupaten/Kota**	luasan RTH yang berfungsi baik	Ha		Ha	142.66 Ha	142.66 Ha	**11,930,499,817**	**11,930,499,817**	**12,091,624,991**						142.66 Ha	**11,386,425,000**	
2	11	04	2.01	04	Pengelolaan Ruang Terbuka Hijau (RTH)	Luas RTH yang Dikelola Lingkup Kewenangan Kabupaten/Kota				142.66 Ha	142.66 Ha	11,930,499,817	11,930,499,817	12,091,624,991	Kab. Bojonegoro, Semua Kecamatan, Semua Kelurahan	Dana Transfer Umum-Dana Bagi Hasil		7. Peningkatan konektivitas wilayah melalui infrastruktur yang berkualitas dan ramah lingkungan	Masyarakat	142.66 Ha	11,386,425,000	Dinas Lingkungan Hidup
2	**11**	**05**			**PROGRAM PENGENDALIAN BAHAN BERBAHAYA DAN BERACUN (B3) DAN LIMBAH BAHAN BERBAHAYA DAN BERACUN (LIMBAH B3)**	Persentase rincian teknis penyimpanan sementara limbah B3 yang Terintegrasi dengan persetujuan lingkungan	%		%	100 %	100 %	**36,418,400**	**36,418,400**	**36,418,400**						100 %	**51,428,400**	
2	**11**	**05**	2.01		**Penyimpanan sementara Limbah B3**	Jumlah rincian teknis penyimpanan sementara limbah B3 yang Terintegrasi dengan persetujuan lingkungan	Dokumen		Dokumen	10 Dokumen	10 Dokumen	**36,418,400**	**36,418,400**	**36,418,400**						10 Dokumen	**51,428,400**	
2	11	05	2.01	01	Fasilitasi Pemenuhan Komitmen Izin Penyimpanan sementara Limbah B3 Dilaksanakan Melalui Sistem Pelayanan Perizinan Berusaha Terintegrasi Secara Elektronik	Jumlah Fasilitasi Persetujuan/Izin Penyimpanan sementara Limbah B3 yang Dilaksanakan Melalui Sistem Pelayanan Perizinan Berusaha Terintegrasi Secara Elektronik				10 Dokumen	10 Dokumen	1,428,400	1,428,400	19,681,800	Kab. Bojonegoro, Semua Kecamatan, Semua Kelurahan	Dana Transfer Umum-Dana Bagi Hasil		7. Peningkatan konektivitas wilayah melalui infrastruktur yang berkualitas dan ramah lingkungan	Masyarakat pelaku usaha	10 Dokumen	1,428,400	Dinas Lingkungan Hidup
2	11	05	2.01	02	Verifikasi Lapangan untuk Memastikan Pemenuhan Persyaratan Administrasi dan Teknis Penyimpanan sementara Limbah B3	Jumlah Laporan Kegiatan Verifikasi Lapangan Pemenuhan Komitmen Persetujuan/Izin Penyimpanan sementara dan Pengumpulan Limbah B3				10 Laporan	10 Laporan	34,990,000	34,990,000	16,736,600	Kab. Bojonegoro, Semua Kecamatan, Semua Kelurahan	Dana Transfer Umum-Dana Bagi Hasil		7. Peningkatan konektivitas wilayah melalui infrastruktur yang berkualitas dan ramah lingkungan	Masyarakat pelaku usaha	10 Laporan	50,000,000	Dinas Lingkungan Hidup

Penetapan Perubahan Rencana Kerja Pemerintah Daerah (RKPD)
Kabupaten Bojonegoro
Tahun 2023

Kode					Urusan/ Bidang Urusan/ Program/ Kegiatan/ Sub Kegiatan	Indikator Program/ Kegiatan/ Sub Kegiatan	Target Akhir Periode RPJMD	Realisasi Capaian RKPD Tahun 2021	Prakiraan Capaian Target RKPD Tahun 2022	Capaian Kinerja dan Kerangka Pendanaan								Kelompok Sasaran	Prakiraan Maju Rencana Tahun 2024		Perangkat Daerah Penanggung Jawab
										Target 2023		Pagu Indikatif			Lokasi	Sumber Dana	Prioritas			Target	Pagu Indikatif	
										Semula	Menjadi	RKPD 2023	APBD 2023	RKPD 2023 Perubahan			Nasional	Daerah				
2	**11**	**06**			**PROGRAM PEMBINAAN DAN PENGAWASAN TERHADAP IZIN LINGKUNGAN DAN IZIN PERLINDUNGAN DAN PENGELOLAAN LINGKUNGAN HIDUP (PPLH)**	Presentase Usaha dan/atau Kegiatan yang memiliki persetujuan lingkungan yang diterbitkan oleh Pemerintah Daerah Kab/Kota yang memenuhi komitmen	%		%	100 %	100 %	**184,968,432**	**184,968,432**	**198,638,432**						100 %	**140,350,000**	
2	**11**	**06**	2.01		**Pembinaan dan Pengawasan Terhadap Usaha dan/atau Kegiatan yang Izin Lingkungan dan Izin PPLH Diterbitkan oleh Pemerintah Daerah Kabupaten/Kota**	Jumlah Usaha dan/atau Kegiatan yang memiliki persetujuan lingkungan yang diterbitkan oleh Pemerintah Daerah Kab/Kota yang memenuhi komitmen	Dunia/Usaha		Dunia/Usaha	40 Dunia/Usaha	40 Dunia/Usaha	**184,968,432**	**184,968,432**	**198,638,432**						40 Dunia/Usaha	**140,350,000**	
2	11	06	2.01	03	Pengawasan Usaha dan/atau Kegiatan yang Izin Lingkungan Hidup, Izin PPLH yang Diterbitkan oleh Pemerintah Daerah Kabupaten/Kota	Jumlah Laporan Dari Usaha dan/atau Kegiatan yang Diawasi Izin Lingkungan, Persetujuan Lingkungan, Surat Kelayakan Operasi oleh Pemerintah Daerah Kabupaten/Kota				40 Laporan	40 Laporan	184,968,432	184,968,432	198,638,432	Kab. Bojonegoro, Semua Kecamatan, Semua Kelurahan	Dana Transfer Umum-Dana Bagi Hasil		7. Peningkatan konektivitas wilayah melalui infrastruktur yang berkualitas dan ramah lingkungan	Pelaku usaha	40 Laporan	140,350,000	Dinas Lingkungan Hidup
2	**11**	**08**			**PROGRAM PENINGKATAN PENDIDIKAN, PELATIHAN DAN PENYULUHAN LINGKUNGAN HIDUP UNTUK MASYARAKAT**	Presentase kelompok masyarakat yang telah memiliki rencana aksi yang aktif melakukan gerakan peduli lingkungan hidup	%		%	55.17 %	55.17 %	**229,657,000**	**226,257,000**	**125,236,750**						55.17 %	**168,700,000**	
2	**11**	**08**	2.01		**Penyelenggaraan Pendidikan, Pelatihan, dan Penyuluhan Lingkungan Hidup untuk Lembaga Kemasyarakatan Tingkat Daerah Kabupaten/Kota**	Jumlah Pendampingan Pembinaan Gerakan Peduli dan Berbudaya Lingkungan Hidup yang dilaksanakan	dokumen		dokumen	27 dokumen	27 dokumen	**229,657,000**	**226,257,000**	**125,236,750**						27 dokumen	**168,700,000**	
2	11	08	2.01	02	Pendampingan Gerakan Peduli Lingkungan Hidup	Jumlah Pendampingan Pembinaan Gerakan Peduli dan Berbudaya Lingkungan Hidup yang Dilaksanakan				29 Dokumen	29 Dokumen	229,657,000	226,257,000	125,236,750	Kab. Bojonegoro, Semua Kecamatan, Semua Kelurahan	Dana Transfer Umum-Dana Bagi Hasil		7. Peningkatan konektivitas wilayah melalui infrastruktur yang berkualitas dan ramah lingkungan	Masyarakat	29 Dokumen	168,700,000	Dinas Lingkungan Hidup

Penetapan Perubahan Rencana Kerja Pemerintah Daerah (RKPD)
Kabupaten Bojonegoro
Tahun 2023

Kode					Urusan/ Bidang Urusan/ Program/ Kegiatan/ Sub Kegiatan	Indikator Program/ Kegiatan/ Sub Kegiatan	Target Akhir Periode RPJMD	Realisasi Capaian RKPD Tahun 2021	Prakiraan Capaian Target RKPD Tahun 2022	Capaian Kinerja dan Kerangka Pendanaan								Kelompok Sasaran	Prakiraan Maju Rencana Tahun 2024		Perangkat Daerah Penanggung Jawab
										Target 2023		Pagu Indikatif			Lokasi	Sumber Dana	Prioritas			Target	Pagu Indikatif	
										Semula	Menjadi	RKPD 2023	APBD 2023	RKPD 2023 Perubahan			Nasional	Daerah				
2	**11**	**09**			**PROGRAM PENGHARGAAN LINGKUNGAN HIDUP UNTUK MASYARAKAT**	Persentase Masyarakat/Lembaga Masyarakat/Dunia Usaha/Dunia Pendidikan/ Filantropi dalam Perlindungan dan Pengelolaan Lingkungan Hidup yang menerima penghargaan	%		%	54 %	54 %	**140,718,250**	**133,218,250**	**435,318,250**						54 %	**148,766,000**	
2	**11**	**09**	2.01		**Pemberian Penghargaan Lingkungan Hidup Tingkat Daerah Kabupaten/Kota**	Jumlah Masyarakat/Lembaga Masyarakat/Dunia Usaha/Dunia Pendidikan/Filantrophi yang Dinilai Kinerjanya dalam rangka PPLH Jumlah Penghargaan Lingkungan Hidup Tingkat Daerah Kabupaten/Kota yang diberikan	entitas Kelompok/Masyarakat		entitas Kelompok/Masyarakat	50 entitas 27 Kelompok/Masyarakat	50 entitas 27 Kelompok/Masyarakat	**140,718,250**	**133,218,250**	**435,318,250**						50 entitas 27 Kelompok/Masyarakat	**148,766,000**	
2	11	09	2.01	01	Penilaian Kinerja Masyarakat/Lembaga Masyarakat/Dunia Usaha/Dunia Pendidikan/Filantropi dalam Perlindungan dan Pengelolaan Lingkungan Hidup	Jumlah Masyarakat/Lembaga Masyarakat/Dunia Usaha/Dunia Pendidikan/Filantrophi yang Dinilai Kinerjanya dalam rangka PPLH				50 Entitas	50 Entitas	140,718,250	133,218,250	435,318,250	Kab. Bojonegoro, Semua Kecamatan, Semua Kelurahan	Dana Transfer Umum-Dana Bagi Hasil		7. Peningkatan konektivitas wilayah melalui infrastruktur yang berkualitas dan ramah lingkungan	Masyarakat	50 Entitas	148,766,000	Dinas Lingkungan Hidup
2	**11**	**10**			**PROGRAM PENANGANAN PENGADUAN LINGKUNGAN HIDUP**	Presentase Pengaduan lingkungan yang tertangani	%		%	100 %	100 %	**49,936,416**	**49,936,416**	**49,936,416**						100 %	**47,000,000**	
2	**11**	**10**	2.01		**Penyelesaian Pengaduan Masyarakat di Bidang Perlindungan dan Pengelolaan Lingkungan Hidup (PPLH) Kabupaten/Kota**	Jumlah Pengaduan lingkungan yang terselesaikan	Pengaduan		Pengaduan	12 Pengaduan	12 Pengaduan	**49,936,416**	**49,936,416**	**49,936,416**						12 Pengaduan	**47,000,000**	
2	11	10	2.01	01	Pengelolaan Pengaduan Masyarakat Terhadap PPLH Kabupaten/Kota	Jumlah Pengaduan Masyarakat Terhadap PPLH Kabupaten/Kota yang Ditindaklanjuti/Ditangani				12 Dokumen	12 Dokumen	36,901,616	36,901,616	36,901,616	Kab. Bojonegoro, Semua Kecamatan, Semua Kelurahan	Dana Transfer Umum-Dana Bagi Hasil		7. Peningkatan konektivitas wilayah melalui infrastruktur yang berkualitas dan ramah lingkungan	Masyarakat dan Pelaku Usaha	12 Dokumen	29,000,000	Dinas Lingkungan Hidup

Penetapan Perubahan Rencana Kerja Pemerintah Daerah (RKPD)
Kabupaten Bojonegoro
Tahun 2023

Kode					Urusan/ Bidang Urusan/ Program/ Kegiatan/ Sub Kegiatan	Indikator Program/ Kegiatan/ Sub Kegiatan	Target Akhir Periode RPJMD	Realisasi Capaian RKPD Tahun 2021	Prakiraan Capaian Target RKPD Tahun 2022	Capaian Kinerja dan Kerangka Pendanaan								Kelompok Sasaran	Prakiraan Maju Rencana Tahun 2024		Perangkat Daerah Penanggung Jawab
										Target 2023		Pagu Indikatif			Lokasi	Sumber Dana	Prioritas			Target	Pagu Indikatif	
										Semula	Menjadi	RKPD 2023	APBD 2023	RKPD 2023 Perubahan			Nasional	Daerah				
2	11	10	2.01	02	Koordinasi dan Sinkronisasi Penerapan Sanksi Administrasi, Penyelesaian Sengketa, dan/atau Penyidikan Lingkungan Hidup di Luar Pengadilan atau Melalui Pengadilan	Jumlah Dokumen Hasil Koordinasi dan Sinkronisasi Penerapan Sanksi Administrasi, Penyelesaian Sengketa, dan/atau Penyidikan Lingkungan Hidup di Luar Pengadilan atau Melalui Pengadilan				12 Dokumen	12 Dokumen	13,034,800	13,034,800	13,034,800	Kab. Bojonegoro, Semua Kecamatan, Semua Kelurahan	Dana Transfer Umum-Dana Bagi Hasil		7. Peningkatan konektivitas wilayah melalui infrastruktur yang berkualitas dan ramah lingkungan	Masyarakat dan Pelaku Usaha	12 Dokumen	18,000,000	Dinas Lingkungan Hidup
2	**11**	**11**			**PROGRAM PENGELOLAAN PERSAMPAHAN**	Presentase Volume Sampah yang terkelola	%		%	100 %	100 %	**8,220,874,734**	**4,944,083,554**	**7,056,186,187**						100 %	**9,442,898,737**	
2	**11**	**11**	2.01		**Pengelolaan Sampah**	Volume sampah yang terkelola per tahun	Ton		Ton	13023 Ton	13023 Ton	**8,220,874,734**	**4,944,083,554**	**7,056,186,187**						13023 Ton	**9,442,898,737**	
2	11	11	2.01	02	Pengurangan Sampah dengan Melakukan Pembatasan, Pendauran Ulang dan Pemanfaatan Kembali	Jumlah Laporan Hasil Pengurangan Sampah dengan Melakukan Pembatasan, Pendauran Ulang dan Pemanfaatan Kembali				2 Laporan	2 Laporan	81,045,010	81,045,010	79,845,010	Kab. Bojonegoro, Semua Kecamatan, Semua Kelurahan	Dana Transfer Umum-Dana Bagi Hasil		7. Peningkatan konektivitas wilayah melalui infrastruktur yang berkualitas dan ramah lingkungan	Masyarakat	2 Laporan	88,132,300	Dinas Lingkungan Hidup
2	11	11	2.01	03	Penanganan Sampah dengan Melakukan Pemilahan, Pengumpulan, Pengangkutan, Pengolahan, dan Pemrosesan Akhir Sampah di TPA/TPST/SPA Kabupaten/Kota	Jumlah Sampah yang Dipilah, Dikumpulkan, Diangkut, Diolah, Diproses Akhir di TPA/TPST/SPA Kabupaten/Kota				8856 Ton	8856 Ton	514,792,971	514,792,971	608,382,371	Kab. Bojonegoro, Semua Kecamatan, Semua Kelurahan	Dana Transfer Umum-Dana Bagi Hasil		7. Peningkatan konektivitas wilayah melalui infrastruktur yang berkualitas dan ramah lingkungan	Masyarakat	8856 Ton	546,212,137	Dinas Lingkungan Hidup
2	11	11	2.01	04	Peningkatan Peran Serta Masyarakat dalam Pengelolaan Persampahan	Jumlah Masyarakat, Kelompok Masyarakat atau Para Pihak Lainnya yang Terlibat Aktif dalam Kegiatan Pengelolaan Sampah Berbasis Masyarakat				186 Kelompok	186 Kelompok	160,200,000	160,200,000	123,920,000	Kab. Bojonegoro, Semua Kecamatan, Semua Kelurahan	Dana Transfer Umum-Dana Bagi Hasil		7. Peningkatan konektivitas wilayah melalui infrastruktur yang berkualitas dan ramah lingkungan	Masyarakat	186 Kelompok	313,850,000	Dinas Lingkungan Hidup

Penetapan Perubahan Rencana Kerja Pemerintah Daerah (RKPD)
Kabupaten Bojonegoro
Tahun 2023

Kode					Urusan/ Bidang Urusan/ Program/ Kegiatan/ Sub Kegiatan	Indikator Program/ Kegiatan/ Sub Kegiatan	Target Akhir Periode RPJMD	Realisasi Capaian RKPD Tahun 2021	Prakiraan Capaian Target RKPD Tahun 2022	Capaian Kinerja dan Kerangka Pendanaan								Kelompok Sasaran	Prakiraan Maju Rencana Tahun 2024		Perangkat Daerah Penanggung Jawab
										Target 2023		Pagu Indikatif			Lokasi	Sumber Dana	Prioritas			Target	Pagu Indikatif	
										Semula	Menjadi	RKPD 2023	APBD 2023	RKPD 2023 Perubahan			Nasional	Daerah				
2	11	11	2.01	05	Koordinasi dan Sinkronisasi Penyediaan Prasarana dan Sarana Pengelolaan Persampahan	Jumlah Dokumen Hasil Koordinasi dan Sinkronisasi Penyediaan Prasarana dan Sarana Bersama Pemerintah Pusat, Provinsi maupun Pihak Lain di Luar Kabupaten/Kota untuk Pengelolaan Sampah Kabupaten/Kota. Pengelolaan Persampahan Sesuai dengan Rencana Induk Pengelolaan Sampah dan Mengacu pada Jakstrada				2 Dokumen	2 Dokumen	7,464,836,753	4,188,045,573	6,244,038,806	Kab. Bojonegoro, Semua Kecamatan, Semua Kelurahan	Dana Transfer Umum-Dana Bagi Hasil		7. Peningkatan konektivitas wilayah melalui infrastruktur yang berkualitas dan ramah lingkungan	Masyarakat	2 Dokumen	8,494,704,300	Dinas Lingkungan Hidup
2					**URUSAN PEMERINTAHAN WAJIB YANG TIDAK BERKAITAN DENGAN PELAYANAN DASAR**																	
2	**12**				**URUSAN PEMERINTAHAN BIDANG ADMINISTRASI KEPENDUDUKAN DAN PENCATATAN SIPIL**							**13,501,965,812**	**12,607,899,606**	**14,026,101,143**							**13,483,713,762**	
2	**12**	**01**			**PROGRAM PENUNJANG URUSAN PEMERINTAHAN DAERAH KABUPATEN/KOTA**	Rata-rata capaian kegiatan penunjang urusan pemerintahan daerah	100 %		0 %	100 %	100 %	**9,597,838,432**	**9,141,837,466**	**9,778,405,203**						100 %	**9,579,638,432**	
2	**12**	**01**	2.01		**Perencanaan, Penganggaran, dan Evaluasi Kinerja Perangkat Daerah**	Persentase Tersusunnya Layanan dan Anggaran Evaluasi Perangkat Daerah	%		%	100 %	100 %	**99,053,600**	**97,028,600**	**122,028,600**						100 %	**99,053,600**	
2	12	01	2.01	01	Penyusunan Dokumen Perencanaan Perangkat Daerah	Jumlah Dokumen Perencanaan Perangkat Daerah				7 Dokumen	7 Dokumen	10,291,600	8,266,600	8,266,600	Kab. Bojonegoro, Semua Kecamatan, Semua Kelurahan	Dana Transfer Umum-Dana Bagi Hasil		2. Peningkatan pelayanan publik melalui tata kelola pemerintahan yang bersih, transparan dan bertanggung jawab	Aparatur Pemerintah	7 Dokumen	10,291,600	Dinas Kependudukan dan Pencatatan Sipil
2	12	01	2.01	02	Koordinasi dan Penyusunan Dokumen RKA-SKPD	Jumlah Dokumen RKA-SKPD dan Laporan Hasil Koordinasi Penyusunan Dokumen RKA-SKPD				1 Dokumen	1 Dokumen	3,913,200	3,913,200	3,913,200	Kab. Bojonegoro, Semua Kecamatan, Semua Kelurahan	Dana Transfer Umum-Dana Bagi Hasil		2. Peningkatan pelayanan publik melalui tata kelola pemerintahan yang bersih, transparan dan bertanggung jawab	Aparatur Pemerintah	1 Dokumen	3,913,200	Dinas Kependudukan dan Pencatatan Sipil

Penetapan Perubahan Rencana Kerja Pemerintah Daerah (RKPD)
Kabupaten Bojonegoro
Tahun 2023

Kode					Urusan/ Bidang Urusan/ Program/ Kegiatan/ Sub Kegiatan	Indikator Program/ Kegiatan/ Sub Kegiatan	Target Akhir Periode RPJMD	Realisasi Capaian RKPD Tahun 2021	Prakiraan Capaian Target RKPD Tahun 2022	Capaian Kinerja dan Kerangka Pendanaan								Kelompok Sasaran	Prakiraan Maju Rencana Tahun 2024		Perangkat Daerah Penanggung Jawab
										Target 2023		Pagu Indikatif			Lokasi	Sumber Dana	Prioritas			Target	Pagu Indikatif	
										Semula	Menjadi	RKPD 2023	APBD 2023	RKPD 2023 Perubahan			Nasional	Daerah				
2	12	01	2.01	03	Koordinasi dan Penyusunan Dokumen Perubahan RKA-SKPD	Jumlah Dokumen Perubahan RKA-SKPD dan Laporan Hasil Koordinasi Penyusunan Dokumen Perubahan RKA-SKPD				1 Dokumen	1 Dokumen	5,963,500	5,963,500	15,963,500	Kab. Bojonegoro, Semua Kecamatan, Semua Kelurahan	Dana Transfer Umum-Dana Bagi Hasil		2. Peningkatan pelayanan publik melalui tata kelola pemerintahan yang bersih, transparan dan bertanggung jawab	Aparatur Pemerintah	1 Dokumen	5,963,500	Dinas Kependudukan dan Pencatatan Sipil
2	12	01	2.01	04	Koordinasi dan Penyusunan DPA-SKPD	Jumlah Dokumen DPA-SKPD dan Laporan Hasil Koordinasi Penyusunan Dokumen DPA-SKPD				1 Dokumen	1 Dokumen	6,164,200	6,164,200	6,164,200	Kab. Bojonegoro, Semua Kecamatan, Semua Kelurahan	Dana Transfer Umum-Dana Bagi Hasil		2. Peningkatan pelayanan publik melalui tata kelola pemerintahan yang bersih, transparan dan bertanggung jawab	Aparatur Pemerintah	1 Dokumen	6,164,200	Dinas Kependudukan dan Pencatatan Sipil
2	12	01	2.01	05	Koordinasi dan Penyusunan Perubahan DPA-SKPD	Jumlah Dokumen Perubahan DPA-SKPD dan Laporan Hasil Koordinasi Penyusunan Dokumen Perubahan DPA-SKPD				1 Dokumen	1 Dokumen	1,051,200	1,051,200	1,051,200	Kab. Bojonegoro, Semua Kecamatan, Semua Kelurahan	Dana Transfer Umum-Dana Bagi Hasil		2. Peningkatan pelayanan publik melalui tata kelola pemerintahan yang bersih, transparan dan bertanggung jawab	Aparatur Pemerintah	1 Dokumen	1,051,200	Dinas Kependudukan dan Pencatatan Sipil
2	12	01	2.01	06	Koordinasi dan Penyusunan Laporan Capaian Kinerja dan Ikhtisar Realisasi Kinerja SKPD	Jumlah Laporan Capaian Kinerja dan Ikhtisar Realisasi Kinerja SKPD dan Laporan Hasil Koordinasi Penyusunan Laporan Capaian Kinerja dan Ikhtisar Realisasi Kinerja SKPD				24 Laporan	24 Laporan	55,905,000	55,905,000	55,905,000	Kab. Bojonegoro, Semua Kecamatan, Semua Kelurahan	Dana Transfer Umum-Dana Bagi Hasil		2. Peningkatan pelayanan publik melalui tata kelola pemerintahan yang bersih, transparan dan bertanggung jawab	Aparatur Pemerintah	24 Laporan	55,905,000	Dinas Kependudukan dan Pencatatan Sipil
2	12	01	2.01	07	Evaluasi Kinerja Perangkat Daerah	Jumlah Laporan Evaluasi Kinerja Perangkat Daerah				2 Laporan	2 Laporan	15,764,900	15,764,900	30,764,900	Kab. Bojonegoro, Semua Kecamatan, Semua Kelurahan	Dana Transfer Umum-Dana Bagi Hasil		2. Peningkatan pelayanan publik melalui tata kelola pemerintahan yang bersih, transparan dan bertanggung jawab	Aparatur Pemerintah	2 Laporan	15,764,900	Dinas Kependudukan dan Pencatatan Sipil
2	**12**	**01**	2.02		**Administrasi Keuangan Perangkat Daerah**	Persentase Tersusunnya Administrasi Keuangan Perangkat Daerah	%		%	100 %	100 %	**7,671,390,482**	**7,671,393,582**	**7,745,986,919**						100 %	**7,671,390,482**	

Penetapan Perubahan Rencana Kerja Pemerintah Daerah (RKPD)
Kabupaten Bojonegoro
Tahun 2023

Kode					Urusan/ Bidang Urusan/ Program/ Kegiatan/ Sub Kegiatan	Indikator Program/ Kegiatan/ Sub Kegiatan	Target Akhir Periode RPJMD	Realisasi Capaian RKPD Tahun 2021	Prakiraan Capaian Target RKPD Tahun 2022	Capaian Kinerja dan Kerangka Pendanaan								Kelompok Sasaran	Prakiraan Maju Rencana Tahun 2024		Perangkat Daerah Penanggung Jawab
										Target 2023		Pagu Indikatif			Lokasi	Sumber Dana	Prioritas			Target	Pagu Indikatif	
										Semula	Menjadi	RKPD 2023	APBD 2023	RKPD 2023 Perubahan			Nasional	Daerah				
2	12	01	2.02	01	Penyediaan Gaji dan Tunjangan ASN	Jumlah Orang yang Menerima Gaji dan Tunjangan ASN				59 Orang/bulan	59 Orang/bulan	7,462,470,482	7,462,473,582	7,563,206,919	Kab. Bojonegoro, Semua Kecamatan, Semua Kelurahan	Dana Transfer Umum-Dana Bagi Hasil Dana Transfer Umum-Dana Alokasi Umum		2. Peningkatan pelayanan publik melalui tata kelola pemerintahan yang bersih, transparan dan bertanggung jawab	Aparatur Pemerintah	59 Orang/bulan	7,462,470,482	Dinas Kependudukan dan Pencatatan Sipil
2	12	01	2.02	02	Penyediaan Administrasi Pelaksanaan Tugas ASN	Jumlah Dokumen Hasil Penyediaan Administrasi Pelaksanaan Tugas ASN				59 Dokumen	59 Dokumen	208,920,000	208,920,000	182,780,000	Kab. Bojonegoro, Semua Kecamatan, Semua Kelurahan	Dana Transfer Umum-Dana Bagi Hasil		2. Peningkatan pelayanan publik melalui tata kelola pemerintahan yang bersih, transparan dan bertanggung jawab	Aparatur Pemerintah	59 Dokumen	208,920,000	Dinas Kependudukan dan Pencatatan Sipil
2	**12**	**01**	2.05		**Administrasi Kepegawaian Perangkat Daerah**	Persentase tersusunnya administrasi kepegawaian perangkat daerah	%		%	100 %	100 %	**232,800,000**	**232,800,000**	**279,060,000**						100 %	**214,600,000**	
2	12	01	2.05	09	Pendidikan dan Pelatihan Pegawai Berdasarkan Tugas dan Fungsi	Jumlah Pegawai Berdasarkan Tugas dan Fungsi yang Mengikuti Pendidikan dan Pelatihan				120 Orang	120 Orang	223,200,000	223,200,000	269,460,000	Kab. Bojonegoro, Semua Kecamatan, Semua Kelurahan	Dana Transfer Umum-Dana Bagi Hasil		2. Peningkatan pelayanan publik melalui tata kelola pemerintahan yang bersih, transparan dan bertanggung jawab	Aparatur Pemerintah	120 Orang	205,000,000	Dinas Kependudukan dan Pencatatan Sipil
2	12	01	2.05	10	Sosialisasi Peraturan Perundang-Undangan	Jumlah Orang yang Mengikuti Sosialisasi Peraturan Perundang-Undangan				59 Orang	59 Orang	9,600,000	9,600,000	9,600,000	Kab. Bojonegoro, Semua Kecamatan, Semua Kelurahan	Dana Transfer Umum-Dana Bagi Hasil		2. Peningkatan pelayanan publik melalui tata kelola pemerintahan yang bersih, transparan dan bertanggung jawab	Aparatur Pemerintah	59 Orang	9,600,000	Dinas Kependudukan dan Pencatatan Sipil
2	**12**	**01**	2.06		**Administrasi Umum Perangkat Daerah**	Persentase Layanan Administrasi Umum Perangkat Daerah	%		%	100 %	100 %	**905,239,286**	**596,760,220**	**1,004,744,620**						100 %	**905,239,286**	
2	12	01	2.06	01	Penyediaan Komponen Instalasi Listrik/Penerangan Bangunan Kantor	Jumlah Paket Komponen Instalasi Listrik/Penerangan Bangunan Kantor yang Disediakan				1 Paket	1 Paket	12,947,500	12,947,500	17,485,000	Kab. Bojonegoro, Semua Kecamatan, Semua Kelurahan	Dana Transfer Umum-Dana Bagi Hasil		2. Peningkatan pelayanan publik melalui tata kelola pemerintahan yang bersih, transparan dan bertanggung jawab	Aparatur Pemerintah	1 Paket	12,947,500	Dinas Kependudukan dan Pencatatan Sipil

Penetapan Perubahan Rencana Kerja Pemerintah Daerah (RKPD)
Kabupaten Bojonegoro
Tahun 2023

Kode					Urusan/ Bidang Urusan/ Program/ Kegiatan/ Sub Kegiatan	Indikator Program/ Kegiatan/ Sub Kegiatan	Target Akhir Periode RPJMD	Realisasi Capaian RKPD Tahun 2021	Prakiraan Capaian Target RKPD Tahun 2022	Capaian Kinerja dan Kerangka Pendanaan								Kelompok Sasaran	Prakiraan Maju Rencana Tahun 2024		Perangkat Daerah Penanggung Jawab
										Target 2023		Pagu Indikatif			Lokasi	Sumber Dana	Prioritas			Target	Pagu Indikatif	
										Semula	Menjadi	RKPD 2023	APBD 2023	RKPD 2023 Perubahan			Nasional	Daerah				
2	12	01	2.06	02	Penyediaan Peralatan dan Perlengkapan Kantor	Jumlah Paket Peralatan dan Perlengkapan Kantor yang Disediakan				8 Paket	8 Paket	569,383,286	280,197,720	621,434,620	Kab. Bojonegoro, Semua Kecamatan, Semua Kelurahan	Dana Transfer Umum-Dana Bagi Hasil		2. Peningkatan pelayanan publik melalui tata kelola pemerintahan yang bersih, transparan dan bertanggung jawab	Aparatur Pemerintah	8 Paket	569,383,286	Dinas Kependudukan dan Pencatatan Sipil
2	12	01	2.06	03	Penyediaan Peralatan Rumah Tangga	Jumlah Paket Peralatan Rumah Tangga yang Disediakan				3 Paket	3 Paket	12,771,500	12,771,500	20,321,500	Kab. Bojonegoro, Semua Kecamatan, Semua Kelurahan	Dana Transfer Umum-Dana Bagi Hasil		2. Peningkatan pelayanan publik melalui tata kelola pemerintahan yang bersih, transparan dan bertanggung jawab	Aparatur Pemerintah	3 Paket	12,771,500	Dinas Kependudukan dan Pencatatan Sipil
2	12	01	2.06	04	Penyediaan Bahan Logistik Kantor	Jumlah Paket Bahan Logistik Kantor yang Disediakan				1 Paket	1 Paket	48,887,500	73,530,000	73,530,000	Kab. Bojonegoro, Semua Kecamatan, Semua Kelurahan	Dana Transfer Umum-Dana Bagi Hasil		2. Peningkatan pelayanan publik melalui tata kelola pemerintahan yang bersih, transparan dan bertanggung jawab	Aparatur Pemerintah	1 Paket	48,887,500	Dinas Kependudukan dan Pencatatan Sipil
2	12	01	2.06	05	Penyediaan Barang Cetakan dan Penggandaan	Jumlah Paket Barang Cetakan dan Penggandaan yang Disediakan				2 Paket	2 Paket	3,305,500	3,305,500	13,305,500	Kab. Bojonegoro, Semua Kecamatan, Semua Kelurahan	Dana Transfer Umum-Dana Bagi Hasil		2. Peningkatan pelayanan publik melalui tata kelola pemerintahan yang bersih, transparan dan bertanggung jawab	Aparatur Pemerintah	2 Paket	3,305,500	Dinas Kependudukan dan Pencatatan Sipil
2	12	01	2.06	08	Fasilitasi Kunjungan Tamu	Jumlah Laporan Fasilitasi Kunjungan Tamu				5 Kunjungan	5 Kunjungan	5,400,000	5,400,000	5,400,000	Kab. Bojonegoro, Semua Kecamatan, Semua Kelurahan	Dana Transfer Umum-Dana Bagi Hasil		2. Peningkatan pelayanan publik melalui tata kelola pemerintahan yang bersih, transparan dan bertanggung jawab	Aparatur Pemerintah	5 Kunjungan	5,400,000	Dinas Kependudukan dan Pencatatan Sipil
2	12	01	2.06	09	Penyelenggaraan Rapat Koordinasi dan Konsultasi SKPD	Jumlah Laporan Penyelenggaraan Rapat Koordinasi dan Konsultasi SKPD				12 Laporan	12 Laporan	252,544,000	208,608,000	253,268,000	Kab. Bojonegoro, Semua Kecamatan, Semua Kelurahan	Dana Transfer Umum-Dana Bagi Hasil		2. Peningkatan pelayanan publik melalui tata kelola pemerintahan yang bersih, transparan dan bertanggung jawab	Aparatur Pemerintah	12 Laporan	252,544,000	Dinas Kependudukan dan Pencatatan Sipil

Penetapan Perubahan Rencana Kerja Pemerintah Daerah (RKPD)
Kabupaten Bojonegoro
Tahun 2023

Kode					Urusan/ Bidang Urusan/ Program/ Kegiatan/ Sub Kegiatan	Indikator Program/ Kegiatan/ Sub Kegiatan	Target Akhir Periode RPJMD	Realisasi Capaian RKPD Tahun 2021	Prakiraan Capaian Target RKPD Tahun 2022	Capaian Kinerja dan Kerangka Pendanaan								Kelompok Sasaran	Prakiraan Maju Rencana Tahun 2024		Perangkat Daerah Penanggung Jawab
										Target 2023		Pagu Indikatif			Lokasi	Sumber Dana	Prioritas			Target	Pagu Indikatif	
										Semula	Menjadi	RKPD 2023	APBD 2023	RKPD 2023 Perubahan			Nasional	Daerah				
2	**12**	**01**	2.07		**Pengadaan Barang Milik Daerah Penunjang Urusan Pemerintah Daerah**	Persentase Pengadaan Barang Milik Daerah	%		%	100 %	100 %	**218,418,650**	**42,918,650**	**42,918,650**						100 %	**218,418,650**	
2	12	01	2.07	05	Pengadaan Mebel	Jumlah Paket Mebel yang Disediakan				31 Unit	31 Unit	201,980,000	26,480,000	26,480,000	Kab. Bojonegoro, Semua Kecamatan, Semua Kelurahan	Dana Transfer Umum-Dana Bagi Hasil		2. Peningkatan pelayanan publik melalui tata kelola pemerintahan yang bersih, transparan dan bertanggung jawab	Aparatur Pemerintah	31 Unit	201,980,000	Dinas Kependudukan dan Pencatatan Sipil
2	12	01	2.07	06	Pengadaan Peralatan dan Mesin Lainnya	Jumlah Unit Peralatan dan Mesin Lainnya yang Disediakan				1 Unit	1 Unit	16,438,650	16,438,650	16,438,650	Kab. Bojonegoro, Semua Kecamatan, Semua Kelurahan	Dana Transfer Umum-Dana Bagi Hasil		2. Peningkatan pelayanan publik melalui tata kelola pemerintahan yang bersih, transparan dan bertanggung jawab	Aparatur Pemerintah	1 Unit	16,438,650	Dinas Kependudukan dan Pencatatan Sipil
2	**12**	**01**	2.08		**Penyediaan Jasa Penunjang Urusan Pemerintahan Daerah**	Persentase Jasa Penunjang Urusan Pemerintah Daerah	%		%	100 %	100 %	**329,596,414**	**329,596,414**	**324,596,414**						100 %	**329,596,414**	
2	12	01	2.08	01	Penyediaan Jasa Surat Menyurat	Jumlah Laporan Penyediaan Jasa Surat Menyurat				12 Laporan	12 Laporan	1,000,000	1,000,000	1,000,000	Kab. Bojonegoro, Semua Kecamatan, Semua Kelurahan	Dana Transfer Umum-Dana Bagi Hasil		2. Peningkatan pelayanan publik melalui tata kelola pemerintahan yang bersih, transparan dan bertanggung jawab	Aparatur Pemerintah	12 Laporan	1,000,000	Dinas Kependudukan dan Pencatatan Sipil
2	12	01	2.08	02	Penyediaan Jasa Komunikasi, Sumber Daya Air dan Listrik	Jumlah Laporan Penyediaan Jasa Komunikasi, Sumber Daya Air dan Listrik yang Disediakan				12 Laporan	12 Laporan	147,317,400	147,317,400	142,317,400	Kab. Bojonegoro, Semua Kecamatan, Semua Kelurahan	Dana Transfer Umum-Dana Bagi Hasil		2. Peningkatan pelayanan publik melalui tata kelola pemerintahan yang bersih, transparan dan bertanggung jawab	Aparatur Pemerintah	12 Laporan	147,317,400	Dinas Kependudukan dan Pencatatan Sipil
2	12	01	2.08	04	Penyediaan Jasa Pelayanan Umum Kantor	Jumlah Laporan Penyediaan Jasa Pelayanan Umum Kantor yang Disediakan				12 Laporan	12 Laporan	181,279,014	181,279,014	181,279,014	Kab. Bojonegoro, Semua Kecamatan, Semua Kelurahan	Dana Transfer Umum-Dana Bagi Hasil		2. Peningkatan pelayanan publik melalui tata kelola pemerintahan yang bersih, transparan dan bertanggung jawab	Aparatur Pemerintah	12 Laporan	181,279,014	Dinas Kependudukan dan Pencatatan Sipil

Penetapan Perubahan Rencana Kerja Pemerintah Daerah (RKPD)
Kabupaten Bojonegoro
Tahun 2023

Kode					Urusan/ Bidang Urusan/ Program/ Kegiatan/ Sub Kegiatan	Indikator Program/ Kegiatan/ Sub Kegiatan	Target Akhir Periode RPJMD	Realisasi Capaian RKPD Tahun 2021	Prakiraan Capaian Target RKPD Tahun 2022	Capaian Kinerja dan Kerangka Pendanaan								Kelompok Sasaran	Prakiraan Maju Rencana Tahun 2024		Perangkat Daerah Penanggung Jawab
										Target 2023		Pagu Indikatif			Lokasi	Sumber Dana	Prioritas			Target	Pagu Indikatif	
										Semula	Menjadi	RKPD 2023	APBD 2023	RKPD 2023 Perubahan			Nasional	Daerah				
2	**12**	**01**	2.09		**Pemeliharaan Barang Milik Daerah Penunjang Urusan Pemerintahan Daerah**	Persentase Pemeliharaan Barang	%		%	100 %	100 %	**141,340,000**	**171,340,000**	**259,070,000**						100 %	**141,340,000**	
2	12	01	2.09	02	Penyediaan Jasa Pemeliharaan, Biaya Pemeliharaan, Pajak dan Perizinan Kendaraan Dinas Operasional atau Lapangan	Jumlah Kendaraan Dinas Operasional atau Lapangan yang Dipelihara dan dibayarkan Pajak dan Perizinannya				4 Unit	4 Unit	72,750,000	72,750,000	99,650,000	Kab. Bojonegoro, Semua Kecamatan, Semua Kelurahan	Dana Transfer Umum-Dana Bagi Hasil		2. Peningkatan pelayanan publik melalui tata kelola pemerintahan yang bersih, transparan dan bertanggung jawab	Aparatur Pemerintah	4 Unit	72,750,000	Dinas Kependudukan dan Pencatatan Sipil
2	12	01	2.09	06	Pemeliharaan Peralatan dan Mesin Lainnya	Jumlah Peralatan dan Mesin Lainnya yang Dipelihara				15 Unit	15 Unit	37,630,000	37,630,000	83,460,000	Kab. Bojonegoro, Semua Kecamatan, Semua Kelurahan	Dana Transfer Umum-Dana Bagi Hasil		2. Peningkatan pelayanan publik melalui tata kelola pemerintahan yang bersih, transparan dan bertanggung jawab	Aparatur Pemerintah	15 Unit	37,630,000	Dinas Kependudukan dan Pencatatan Sipil
2	12	01	2.09	10	Pemeliharaan/Rehabilitasi Sarana dan Prasarana Gedung Kantor atau Bangunan Lainnya	Jumlah Sarana dan Prasarana Gedung Kantor atau Bangunan Lainnya yang Dipelihara/Direhabilitasi				1 Unit	1 Unit	30,960,000	60,960,000	75,960,000	Kab. Bojonegoro, Semua Kecamatan, Semua Kelurahan	Dana Transfer Umum-Dana Bagi Hasil		2. Peningkatan pelayanan publik melalui tata kelola pemerintahan yang bersih, transparan dan bertanggung jawab	Aparatur Pemerintah	1 Unit	30,960,000	Dinas Kependudukan dan Pencatatan Sipil
2	**12**	**02**			**PROGRAM PENDAFTARAN PENDUDUK**	Persentase dokumen pendaftaran penduduk dan pindah datang yang diterbitkan	%		%	100 %	100 %	**674,536,900**	**614,914,900**	**625,469,300**						100 %	**674,484,850**	
2	**12**	**02**	2.01		**Pelayanan Pendaftaran Penduduk**	Persentase dokumen pendaftaran penduduk dan pindah datang yang diterbitkan	%		%	100 %	100 %	**110,384,400**	**67,062,400**	**89,618,400**						100 %	**109,982,350**	
2	12	02	2.01	02	Pencatatan, Penatausahaan dan Penerbitan Dokumen Atas Pendaftaran Penduduk	Jumlah Dokumen Hasil Pencatatan, Penatausahaan dan Penerbitan Dokumen Atas Pendaftaran Penduduk				125926 Dokumen	125926 Dokumen	6,085,800	6,085,800	18,685,800	Kab. Bojonegoro, Semua Kecamatan, Semua Kelurahan	Dana Transfer Umum-Dana Bagi Hasil		2. Peningkatan pelayanan publik melalui tata kelola pemerintahan yang bersih, transparan dan bertanggung jawab	Aparatur Pemerintah, Masyarakat	125926 Dokumen	6,085,800	Dinas Kependudukan dan Pencatatan Sipil

Penetapan Perubahan Rencana Kerja Pemerintah Daerah (RKPD)
Kabupaten Bojonegoro
Tahun 2023

Kode					Urusan/ Bidang Urusan/ Program/ Kegiatan/ Sub Kegiatan	Indikator Program/ Kegiatan/ Sub Kegiatan	Target Akhir Periode RPJMD	Realisasi Capaian RKPD Tahun 2021	Prakiraan Capaian Target RKPD Tahun 2022	Capaian Kinerja dan Kerangka Pendanaan								Kelompok Sasaran	Prakiraan Maju Rencana Tahun 2024		Perangkat Daerah Penanggung Jawab
										Target 2023		Pagu Indikatif			Lokasi	Sumber Dana	Prioritas			Target	Pagu Indikatif	
										Semula	Menjadi	RKPD 2023	APBD 2023	RKPD 2023 Perubahan			Nasional	Daerah				
2	12	02	2.01	04	Peningkatan Pelayanan Pendaftaran Penduduk	Jumlah Laporan Hasil Peningkatan Pelayanan Pendaftaran Penduduk				12 Laporan	12 Laporan	60,736,000	32,910,000	42,866,000	Kab. Bojonegoro, Semua Kecamatan, Semua Kelurahan	Dana Transfer Umum-Dana Bagi Hasil		2. Peningkatan pelayanan publik melalui tata kelola pemerintahan yang bersih, transparan dan bertanggung jawab	Aparatur Pemerintah, Masyarakat	12 Laporan	60,736,000	Dinas Kependudukan dan Pencatatan Sipil
2	12	02	2.01	07	Penerbitan Dokumen Atas Hasil Pelaporan Peristiwa Kependudukan	Jumlah Laporan Penerbitan Dokumen Atas Hasil Pelaporan Peristiwa Kependudukan				12 Laporan	12 Laporan	43,562,600	28,066,600	28,066,600	Kab. Bojonegoro, Semua Kecamatan, Semua Kelurahan	Dana Transfer Umum-Dana Bagi Hasil		2. Peningkatan pelayanan publik melalui tata kelola pemerintahan yang bersih, transparan dan bertanggung jawab	Aparatur Pemerintah, Masyarakat	12 Laporan	43,160,550	Dinas Kependudukan dan Pencatatan Sipil
2	**12**	**02**	2.03		**Penyelenggaraan Pendaftaran Penduduk**	Persentase Penyelenggaraan Pendaftaran Penduduk	0		0	100 0	100 0	**493,046,800**	**493,046,800**	**497,231,800**						100 0	**493,296,800**	
2	12	02	2.03	03	Fasilitasi Pendaftaran Penduduk	Jumlah Laporan Hasil Fasilitasi pendaftaran penduduk				12 Laporan	12 Laporan	409,000,000	409,000,000	405,000,000	Kab. Bojonegoro, Semua Kecamatan, Semua Kelurahan	Dana Transfer Umum-Dana Bagi Hasil		2. Peningkatan pelayanan publik melalui tata kelola pemerintahan yang bersih, transparan dan bertanggung jawab	Aparatur Pemerintah, Masyarakat	12 Laporan	409,250,000	Dinas Kependudukan dan Pencatatan Sipil
2	12	02	2.03	08	Penyajian Data Kependudukan yang Akurat dan Dapat Dipertanggungjawabkan Terkait Pendaftaran Penduduk	Jumlah Data Kependudukan yang Akurat dan Dapat Dipertanggungjawabkan Terkait Pendaftaran Penduduk yang Tersedia				130648 Dokumen	130648 Dokumen	84,046,800	84,046,800	92,231,800	Kab. Bojonegoro, Semua Kecamatan, Semua Kelurahan	Dana Transfer Umum-Dana Bagi Hasil		2. Peningkatan pelayanan publik melalui tata kelola pemerintahan yang bersih, transparan dan bertanggung jawab	Aparatur Pemerintah, Masyarakat	130648 Dokumen	84,046,800	Dinas Kependudukan dan Pencatatan Sipil
2	**12**	**02**	2.04		**Pembinaan dan Pengawasan Penyelenggaraan Pendaftaran Penduduk**	Persentase pencetakan dokumen kependudukan	%		%	100 %	100 %	**71,105,700**	**54,805,700**	**38,619,100**						100 %	**71,205,700**	
2	12	02	2.04	02	Pembinaan dan Pengawasan Terkait Pendaftaran Penduduk	Jumlah Laporan Pembinaan dan Pengawasan Terkait Pendataran Penduduk				12 Laporan	12 Laporan	71,105,700	54,805,700	38,619,100	Kab. Bojonegoro, Semua Kecamatan, Semua Kelurahan	Dana Transfer Umum-Dana Bagi Hasil		2. Peningkatan pelayanan publik melalui tata kelola pemerintahan yang bersih, transparan dan bertanggung jawab	Aparatur Pemerintah, Masyarakat	12 Laporan	71,205,700	Dinas Kependudukan dan Pencatatan Sipil
2	**12**	**03**			**PROGRAM PENCATATAN SIPIL**	Persentase pelayanan pencatatan sipil yang seuai SOP	%		%	100 %	100 %	**312,582,000**	**278,464,000**	**347,748,900**						100 %	**312,582,000**	

Penetapan Perubahan Rencana Kerja Pemerintah Daerah (RKPD)
Kabupaten Bojonegoro
Tahun 2023

Kode					Urusan/ Bidang Urusan/ Program/ Kegiatan/ Sub Kegiatan	Indikator Program/ Kegiatan/ Sub Kegiatan	Target Akhir Periode RPJMD	Realisasi Capaian RKPD Tahun 2021	Prakiraan Capaian Target RKPD Tahun 2022	Capaian Kinerja dan Kerangka Pendanaan								Kelompok Sasaran	Prakiraan Maju Rencana Tahun 2024		Perangkat Daerah Penanggung Jawab
										Target 2023		Pagu Indikatif			Lokasi	Sumber Dana	Prioritas			Target	Pagu Indikatif	
										Semula	Menjadi	RKPD 2023	APBD 2023	RKPD 2023 Perubahan			Nasional	Daerah				
2	**12**	**03**	2.01		**Pelayanan Pencatatan Sipil**	Persentase pelayanan pencatatan sipil yang dilayani (Akta Kelahiran, Kematian, Perkawinan dan Perceraian)	%		%	100 %	100 %	**89,170,000**	**80,252,000**	**149,477,000**						100 %	**89,170,000**	
2	12	03	2.01	01	Pencatatan, Penatausahaan dan Penerbitan Dokumen Atas Pelaporan Peristiwa Penting	Jumlah Dokumen Hasil Pencatatan, Penatausahaan dan Penerbitan Dokumen Atas Pelaporan Peristiwa Penting				36000 Dokumen	36000 Dokumen	34,220,000	34,220,000	103,470,000	Kab. Bojonegoro, Semua Kecamatan, Semua Kelurahan	Dana Transfer Umum-Dana Bagi Hasil		2. Peningkatan pelayanan publik melalui tata kelola pemerintahan yang bersih, transparan dan bertanggung jawab	Aparatur Pemerintah, Masyarakat	36000 Dokumen	34,220,000	Dinas Kependudukan dan Pencatatan Sipil
2	12	03	2.01	02	Peningkatan dalam Pelayanan Pencatatan Sipil	Jumlah Layanan Pencatatan Sipil yang Ditingkatkan				10 Layanan	10 Layanan	36,250,000	29,062,000	29,062,000	Kab. Bojonegoro, Semua Kecamatan, Semua Kelurahan	Dana Transfer Umum-Dana Bagi Hasil		2. Peningkatan pelayanan publik melalui tata kelola pemerintahan yang bersih, transparan dan bertanggung jawab	Aparatur Pemerintah, Masyarakat	10 Layanan	36,250,000	Dinas Kependudukan dan Pencatatan Sipil
2	12	03	2.01	04	Penyusunan Tata Cara Perencanaan, Pelaksanaan, Pemantauan, Evaluasi, Pengendalian dan Pelaporan Penyelenggaraan Adminduk Terkait Pencatatan Sipil	Jumlah Dokumen Tata Cara Perencanaan, Pelaksanaan, Pemantauan, Evaluasi, Pengendalian dan Pelaporan Penyelenggaraan Adminduk Terkait Pencatatan Sipil yang Disusun				81 Dokumen	81 Dokumen	18,700,000	16,970,000	16,945,000	Kab. Bojonegoro, Semua Kecamatan, Semua Kelurahan	Dana Transfer Umum-Dana Bagi Hasil		2. Peningkatan pelayanan publik melalui tata kelola pemerintahan yang bersih, transparan dan bertanggung jawab	Aparatur Pemerintah, Masyarakat	81 Dokumen	18,700,000	Dinas Kependudukan dan Pencatatan Sipil
2	**12**	**03**	2.02		**Penyelenggaraan Pencatatan Sipil**	Persentase Kebutuhan Data Pencatatan Sipil yang Disediakan	0		0	100 0	100 0	**223,412,000**	**198,212,000**	**198,271,900**						100 0	**223,412,000**	
2	12	03	2.02	01	Koordinasi dengan Kantor Kementerian yang Menyelenggarakan Urusan Pemerintahan di Bidang Agama Kabupaten/Kota dan Pengadilan Agama yang Berkaitan dengan Pencatatan Nikah, Talak, Cerai, dan Rujuk bagi Penduduk yang Beragama Islam	Jumlah Laporan Hasil Koordinasi dengan Kantor Kementerian yang Menyelenggarakan Urusan Pemerintahan di Bidang Agama Kabupaten/Kota dan Pengadilan Agama yang Berkaitan dengan Pencatatan Nikah, Talak, Cerai, dan Rujuk bagi Penduduk yang Beragama Islam				1 Laporan	1 Laporan	6,500,000	5,060,000	5,060,000	Kab. Bojonegoro, Semua Kecamatan, Semua Kelurahan	Dana Transfer Umum-Dana Bagi Hasil		2. Peningkatan pelayanan publik melalui tata kelola pemerintahan yang bersih, transparan dan bertanggung jawab	Aparatur Pemerintah, Masyarakat	1 Laporan	6,500,000	Dinas Kependudukan dan Pencatatan Sipil

Penetapan Perubahan Rencana Kerja Pemerintah Daerah (RKPD)
Kabupaten Bojonegoro
Tahun 2023

Kode					Urusan/ Bidang Urusan/ Program/ Kegiatan/ Sub Kegiatan	Indikator Program/ Kegiatan/ Sub Kegiatan	Target Akhir Periode RPJMD	Realisasi Capaian RKPD Tahun 2021	Prakiraan Capaian Target RKPD Tahun 2022	Capaian Kinerja dan Kerangka Pendanaan								Kelompok Sasaran	Prakiraan Maju Rencana Tahun 2024		Perangkat Daerah Penanggung Jawab
										Target 2023		Pagu Indikatif			Lokasi	Sumber Dana	Prioritas			Target	Pagu Indikatif	
										Semula	Menjadi	RKPD 2023	APBD 2023	RKPD 2023 Perubahan			Nasional	Daerah				
2	12	03	2.02	02	Koordinasi dengan Kantor Kementerian yang Menyelenggarakan Urusan Pemerintahan di Bidang Agama Kabupaten/Kota dalam Memelihara Hubungan Timbal Balik Melalui Pembinaan Masing-Masing kepada Instansi Vertikal dan UPT Dinas Kependudukan dan Pencatatan Sipil Kabupaten/Kota	Jumlah Laporan Hasil Koordinasi dengan Kantor Kementerian yang Menyelenggarakan Urusan Pemerintahan di Bidang Agama Kabupaten/Kota dalam Memelihara Hubungan Timbal Balik Melalui Pembinaan Masing-Masing kepada Instansi Vertikal dan UPT Dinas Kependudukan dan Pencatatan Sipil Kabupaten/Kota				1 Laporan	1 Laporan	5,750,000	5,750,000	5,810,000	Kab. Bojonegoro, Semua Kecamatan, Semua Kelurahan	Dana Transfer Umum-Dana Bagi Hasil		2. Peningkatan pelayanan publik melalui tata kelola pemerintahan yang bersih, transparan dan bertanggung jawab	Aparatur Pemerintah, Masyarakat	1 Laporan	5,750,000	Dinas Kependudukan dan Pencatatan Sipil
2	12	03	2.02	04	Pelayanan Secara Aktif Pendaftaran Peristiwa Kependudukan dan Pencatatan Peristiwa Penting Terkait Pencatatan Sipil	Jumlah Laporan Hasil Pelayanan Secara Aktif Pendaftaran Peristiwa Kependudukan dan Pencatatan Peristiwa Penting Terkait Pencatatan Sipil				12 Laporan	12 Laporan	1,450,000	1,450,000	1,450,000	Kab. Bojonegoro, Semua Kecamatan, Semua Kelurahan	Dana Transfer Umum-Dana Bagi Hasil		2. Peningkatan pelayanan publik melalui tata kelola pemerintahan yang bersih, transparan dan bertanggung jawab	Aparatur Pemerintah, Masyarakat	12 Laporan	1,450,000	Dinas Kependudukan dan Pencatatan Sipil
2	12	03	2.02	08	Sosialisasi Terkait Pencatatan Sipil	Jumlah Laporan Hasil sosialisasi Pencatatan Sipil				12 Laporan	12 Laporan	67,750,000	55,350,000	55,349,900	Kab. Bojonegoro, Semua Kecamatan, Semua Kelurahan	Dana Transfer Umum-Dana Bagi Hasil		2. Peningkatan pelayanan publik melalui tata kelola pemerintahan yang bersih, transparan dan bertanggung jawab	Aparatur Pemerintah, Masyarakat	12 Laporan	67,750,000	Dinas Kependudukan dan Pencatatan Sipil
2	12	03	2.02	10	Komunikasi, Informasi, dan Edukasi kepada Pemangku Kepentingan dan Masyarakat Terkait Pencatatan Sipil	Jumlah Pemangku Kepentingan dan Masyarakat yang Menerima Komunikasi, Informasi, dan Edukasi kepada Terkait Pencatatan Sipil				21 Orang	21 Orang	6,200,000	6,200,000	6,200,000	Kab. Bojonegoro, Semua Kecamatan, Semua Kelurahan	Dana Transfer Umum-Dana Bagi Hasil		2. Peningkatan pelayanan publik melalui tata kelola pemerintahan yang bersih, transparan dan bertanggung jawab	Aparatur Pemerintah, Masyarakat	21 Orang	6,200,000	Dinas Kependudukan dan Pencatatan Sipil
2	12	03	2.02	11	Penyajian Data Kependudukan yang Akurat dan Dapat Dipertanggungjawabkan Terkait Pencatatan Sipil	Jumlah Laporan Penyajian Data Kependudukan yang Akurat dan dapat Dipertanggungjawabkan Terkait Pencatatan Sipil				12 Laporan	12 Laporan	135,762,000	124,402,000	124,402,000	Kab. Bojonegoro, Semua Kecamatan, Semua Kelurahan	Dana Transfer Umum-Dana Bagi Hasil		2. Peningkatan pelayanan publik melalui tata kelola pemerintahan yang bersih, transparan dan bertanggung jawab	Aparatur Pemerintah, Masyarakat	12 Laporan	135,762,000	Dinas Kependudukan dan Pencatatan Sipil

Penetapan Perubahan Rencana Kerja Pemerintah Daerah (RKPD)
Kabupaten Bojonegoro
Tahun 2023

Kode					Urusan/ Bidang Urusan/ Program/ Kegiatan/ Sub Kegiatan	Indikator Program/ Kegiatan/ Sub Kegiatan	Target Akhir Periode RPJMD	Realisasi Capaian RKPD Tahun 2021	Prakiraan Capaian Target RKPD Tahun 2022	Capaian Kinerja dan Kerangka Pendanaan								Kelompok Sasaran	Prakiraan Maju Rencana Tahun 2024		Perangkat Daerah Penanggung Jawab
										Target 2023		Pagu Indikatif			Lokasi	Sumber Dana	Prioritas			Target	Pagu Indikatif	
										Semula	Menjadi	RKPD 2023	APBD 2023	RKPD 2023 Perubahan			Nasional	Daerah				
2	**12**	**04**			**PROGRAM PENGELOLAAN INFORMASI ADMINISTRASI KEPENDUDUKAN**	Persentase Unit Pelayanan Administrasi Kependudukan Stabil Jarkomdatnya	%		%	90 %	90 %	**2,917,008,480**	**2,572,683,240**	**3,274,477,740**						90 %	**2,917,008,480**	
2	**12**	**04**	2.01		**Pengumpulan Data Kependudukan dan Pemanfaatan dan Penyajian Database Kependudukan**	Persentase Pengumpulan Data Dalam Penyajian Database Kependudukan	0		0	100 0	100 0	**71,021,000**	**71,021,000**	**71,021,000**						100 0	**71,021,000**	
2	12	04	2.01	01	Pengolahan dan Penyajian Data Kependudukan	Jumlah Laporan Data Kependudukan yang Diolah dan Disajikan				12 Laporan	12 Laporan	71,021,000	71,021,000	71,021,000	Kab. Bojonegoro, Semua Kecamatan, Semua Kelurahan	Dana Transfer Umum-Dana Bagi Hasil		2. Peningkatan pelayanan publik melalui tata kelola pemerintahan yang bersih, transparan dan bertanggung jawab	Kecamatan, Desa, Masyarakat	12 Laporan	71,021,000	Dinas Kependudukan dan Pencatatan Sipil
2	**12**	**04**	2.02		**Penataan Pengelolaan Informasi Administrasi Kependudukan**	Persentase Penyusunan SOP Penataan PIAK	0		0	100 0	100 0	**658,748,790**	**343,563,650**	**394,358,150**						100 0	**658,748,790**	
2	12	04	2.02	01	Penyusunan Tata Cara Perencanaan, Pelaksanaan, Pemantauan, Evaluasi, Pengendalian, dan Pelaporan Penyelenggaraan Adminduk Terkait Pengelolaan Informasi Administrasi Kependudukan	Jumlah Dokumen Tata Cara Perencanaan, Pelaksanaan, Pemantauan, Evaluasi, Pengendalian, dan Pelaporan Penyelenggaraan Adminduk Terkait Pengelolaan Informasi Administrasi Kependudukan yang Disusun				1 Dokumen	1 Dokumen	658,748,790	343,563,650	394,358,150	Kab. Bojonegoro, Semua Kecamatan, Semua Kelurahan	Dana Transfer Umum-Dana Bagi Hasil		2. Peningkatan pelayanan publik melalui tata kelola pemerintahan yang bersih, transparan dan bertanggung jawab	Kecamatan, Desa, Masyarakat	1 Dokumen	658,748,790	Dinas Kependudukan dan Pencatatan Sipil
2	**12**	**04**	2.03		**Penyelenggaraan Pengelolaan Informasi Administrasi Kependudukan**	Persentase Unit Pelayanan Administrasi Kependudukan yang Terpenuhi Sarana dan Prasarana Sesuai Dengan Kebutuhan	0		0	85 0	85 0	**2,187,238,690**	**2,158,098,590**	**2,809,098,590**						85 0	**2,187,238,690**	
2	12	04	2.03	03	Fasilitasi Terkait Pengelolaan Informasi Administrasi Kependudukan	Jumlah Laporan Hasil Fasilitasi Pengelolaan Informasi Administrasi Kependudukan				12 Laporan	12 Laporan	2,187,238,690	2,158,098,590	2,809,098,590	Kab. Bojonegoro, Semua Kecamatan, Semua Kelurahan	Dana Transfer Umum-Dana Bagi Hasil	Memperkuat Stabilitas Polhukhankam Dan Transformasi Pelayanan Publik	2. Peningkatan pelayanan publik melalui tata kelola pemerintahan yang bersih, transparan dan bertanggung jawab	Kecamatan, Desa	12 Laporan	2,187,238,690	Dinas Kependudukan dan Pencatatan Sipil
2					**URUSAN PEMERINTAHAN WAJIB YANG TIDAK BERKAITAN DENGAN PELAYANAN DASAR**																	
2	**13**				**URUSAN PEMERINTAHAN BIDANG PEMBERDAYAAN MASYARAKAT DAN DESA**							**25,393,580,934**	**24,371,371,434**	**34,363,225,123**							**25,174,115,766**	

Penetapan Perubahan Rencana Kerja Pemerintah Daerah (RKPD)
Kabupaten Bojonegoro
Tahun 2023

Kode					Urusan/ Bidang Urusan/ Program/ Kegiatan/ Sub Kegiatan	Indikator Program/ Kegiatan/ Sub Kegiatan	Target Akhir Periode RPJMD	Realisasi Capaian RKPD Tahun 2021	Prakiraan Capaian Target RKPD Tahun 2022	Capaian Kinerja dan Kerangka Pendanaan								Kelompok Sasaran	Prakiraan Maju Rencana Tahun 2024		Perangkat Daerah Penanggung Jawab
										Target 2023		Pagu Indikatif			Lokasi	Sumber Dana	Prioritas			Target	Pagu Indikatif	
										Semula	Menjadi	RKPD 2023	APBD 2023	RKPD 2023 Perubahan			Nasional	Daerah				
2	**13**	**01**			**PROGRAM PENUNJANG URUSAN PEMERINTAHAN DAERAH KABUPATEN/KOTA**	Rata-rata capaian kegiatan penunjang urusan pemerintahan daerah	%		%	100 %	100 %	**17,057,961,204**	**16,258,761,204**	**21,819,906,043**						100 %	**17,144,292,359**	
2	**13**	**01**	2.02		**Administrasi Keuangan Perangkat Daerah**	Jumlah ASN yang dibayarkan gajinya dalam setahun	Orang		Orang	31 Orang	31 Orang	**4,788,427,629**	**4,788,427,629**	**4,745,794,718**						31 Orang	**4,870,113,073**	
2	13	01	2.02	01	Penyediaan Gaji dan Tunjangan ASN	Jumlah Orang yang Menerima Gaji dan Tunjangan ASN				31 Orang/bulan	31 Orang/bulan	4,195,859,821	4,195,859,821	4,160,546,910	Kab. Bojonegoro, Semua Kecamatan, Semua Kelurahan	Dana Transfer Umum-Dana Alokasi Umum	Memperkuat Ketahanan Ekonomi Untuk Pertumbuhan Yang Berkualitas dan Berkeadilan	5. Peningkatan sarana pengembangan ekonomi kerakyatan dan ekonomi kreatif	Karyawan/Karyawati Dinas PMD	31 Orang/bulan	4,203,894,653	Dinas Pemberdayaan Masyarakat dan Desa
2	13	01	2.02	02	Penyediaan Administrasi Pelaksanaan Tugas ASN	Jumlah tenaga pendukung administrasi/ teknis perkantoran yang digaji				11 orang	11 orang	356,347,808	356,347,808	356,347,808	Kab. Bojonegoro, Semua Kecamatan, Semua Kelurahan	Dana Transfer Umum-Dana Bagi Hasil	Memperkuat Ketahanan Ekonomi Untuk Pertumbuhan Yang Berkualitas dan Berkeadilan	5. Peningkatan sarana pengembangan ekonomi kerakyatan dan ekonomi kreatif	Karyawan/Karyawati Dinas PMD	11 orang	338,654,420	Dinas Pemberdayaan Masyarakat dan Desa
2	13	01	2.02	03	Pelaksanaan Penatausahaan dan Pengujian/Verifikasi Keuangan SKPD	Jumlah pengelola keuangan yang melakukan penatausahaan keuangan				29 Orang	29 Orang	236,220,000	236,220,000	228,900,000	Kab. Bojonegoro, Semua Kecamatan, Semua Kelurahan	Dana Transfer Umum-Dana Bagi Hasil	Memperkuat Ketahanan Ekonomi Untuk Pertumbuhan Yang Berkualitas dan Berkeadilan	5. Peningkatan sarana pengembangan ekonomi kerakyatan dan ekonomi kreatif	Karyawan/Karyawati Dinas PMD	29 Orang	327,564,000	Dinas Pemberdayaan Masyarakat dan Desa
2	**13**	**01**	2.06		**Administrasi Umum Perangkat Daerah**	Jumlah Kegiatan Administrasi Umum Perangkat Daerah dalam 1 tahun	kegiatan		kegiatan	4 kegiatan	4 kegiatan	**155,411,050**	**155,411,050**	**173,406,050**						4 kegiatan	**147,593,550**	
2	13	01	2.06	01	Penyediaan Komponen Instalasi Listrik/Penerangan Bangunan Kantor	Jumlah Paket Komponen Instalasi Listrik/Penerangan Bangunan Kantor yang Disediakan				10 Komponen	10 Komponen	4,219,400	4,219,400	4,219,400	Kab. Bojonegoro, Semua Kecamatan, Semua Kelurahan	Dana Transfer Umum-Dana Bagi Hasil	Memperkuat Ketahanan Ekonomi Untuk Pertumbuhan Yang Berkualitas dan Berkeadilan	5. Peningkatan sarana pengembangan ekonomi kerakyatan dan ekonomi kreatif	Dinas PMD Kabupaten Bojonegoro	10 Komponen	3,772,400	Dinas Pemberdayaan Masyarakat dan Desa
2	13	01	2.06	04	Penyediaan Bahan Logistik Kantor	Jumlah Paket Bahan Logistik Kantor yang Disediakan				4 Paket	4 Paket	47,141,750	47,141,750	51,141,750	Kab. Bojonegoro, Semua Kecamatan, Semua Kelurahan	Dana Transfer Umum-Dana Bagi Hasil	Memperkuat Ketahanan Ekonomi Untuk Pertumbuhan Yang Berkualitas dan Berkeadilan	5. Peningkatan sarana pengembangan ekonomi kerakyatan dan ekonomi kreatif	Dinas PMD Kabupaten Bojonegoro	4 Paket	43,671,250	Dinas Pemberdayaan Masyarakat dan Desa
2	13	01	2.06	05	Penyediaan Barang Cetakan dan Penggandaan	Jumlah Paket Barang Cetakan dan Penggandaan yang Disediakan				2 Paket	2 Paket	15,649,900	15,649,900	12,949,900	Kab. Bojonegoro, Semua Kecamatan, Semua Kelurahan	Dana Transfer Umum-Dana Bagi Hasil	Memperkuat Ketahanan Ekonomi Untuk Pertumbuhan Yang Berkualitas dan Berkeadilan	5. Peningkatan sarana pengembangan ekonomi kerakyatan dan ekonomi kreatif	Dinas PMD Kabupaten Bojonegoro	2 Paket	15,649,900	Dinas Pemberdayaan Masyarakat dan Desa

Penetapan Perubahan Rencana Kerja Pemerintah Daerah (RKPD)
Kabupaten Bojonegoro
Tahun 2023

Kode					Urusan/ Bidang Urusan/ Program/ Kegiatan/ Sub Kegiatan	Indikator Program/ Kegiatan/ Sub Kegiatan	Target Akhir Periode RPJMD	Realisasi Capaian RKPD Tahun 2021	Prakiraan Capaian Target RKPD Tahun 2022	Capaian Kinerja dan Kerangka Pendanaan								Kelompok Sasaran	Prakiraan Maju Rencana Tahun 2024		Perangkat Daerah Penanggung Jawab
										Target 2023		Pagu Indikatif			Lokasi	Sumber Dana	Prioritas			Target	Pagu Indikatif	
										Semula	Menjadi	RKPD 2023	APBD 2023	RKPD 2023 Perubahan			Nasional	Daerah				
2	13	01	2.06	09	Penyelenggaraan Rapat Koordinasi dan Konsultasi SKPD	Jumlah Laporan Penyelenggaraan Rapat Koordinasi dan Konsultasi SKPD				430 Laporan	430 Laporan	88,400,000	88,400,000	105,095,000	Kab. Bojonegoro, Semua Kecamatan, Semua Kelurahan	Dana Transfer Umum-Dana Bagi Hasil	Memperkuat Ketahanan Ekonomi Untuk Pertumbuhan Yang Berkualitas dan Berkeadilan	5. Peningkatan sarana pengembangan ekonomi kerakyatan dan ekonomi kreatif	Dinas PMD Kabupaten Bojonegoro	430 Laporan	82,700,000	Dinas Pemberdayaan Masyarakat dan Desa
2	**13**	**01**	2.07		**Pengadaan Barang Milik Daerah Penunjang Urusan Pemerintah Daerah**	Jumlah jenis peralatan dan perlengkapan kantor yang disediakan dalam setahun	unit		unit	2 unit	2 unit	**90,462,800**	**90,462,800**	**67,977,000**						2 unit	**39,840,000**	
2	13	01	2.07	06	Pengadaan Peralatan dan Mesin Lainnya	Jumlah Unit Peralatan dan Mesin Lainnya yang Disediakan				6 Unit	6 Unit	90,462,800	90,462,800	67,977,000	Kab. Bojonegoro, Semua Kecamatan, Semua Kelurahan	Dana Transfer Umum-Dana Bagi Hasil	Memperkuat Ketahanan Ekonomi Untuk Pertumbuhan Yang Berkualitas dan Berkeadilan	5. Peningkatan sarana pengembangan ekonomi kerakyatan dan ekonomi kreatif	Dinas PMD Kabupaten Bojonegoro	6 Unit	39,840,000	Dinas Pemberdayaan Masyarakat dan Desa
2	**13**	**01**	2.08		**Penyediaan Jasa Penunjang Urusan Pemerintahan Daerah**	jumlah Jasa Penunjang Urusan Pemerintahan Daerah yang disediakan	Jenis		Jenis	3 Jenis	3 Jenis	**11,854,813,463**	**11,055,613,463**	**16,514,860,675**						3 Jenis	**11,861,077,736**	
2	13	01	2.08	01	Penyediaan Jasa Surat Menyurat	Jumlah Laporan Penyediaan Jasa Surat Menyurat				12 Laporan	12 Laporan	990,000	990,000	990,000	Kab. Bojonegoro, Semua Kecamatan, Semua Kelurahan	Dana Transfer Umum-Dana Bagi Hasil	Memperkuat Ketahanan Ekonomi Untuk Pertumbuhan Yang Berkualitas dan Berkeadilan	5. Peningkatan sarana pengembangan ekonomi kerakyatan dan ekonomi kreatif	Dinas PMD Kabupaten Bojonegoro	12 Laporan	990,000	Dinas Pemberdayaan Masyarakat dan Desa
2	13	01	2.08	02	Penyediaan Jasa Komunikasi, Sumber Daya Air dan Listrik	Jumlah Laporan Penyediaan Jasa Komunikasi, Sumber Daya Air dan Listrik yang Disediakan				3 Laporan	3 Laporan	125,023,463	125,023,463	140,170,675	Kab. Bojonegoro, Semua Kecamatan, Semua Kelurahan	Dana Transfer Umum-Dana Bagi Hasil	Memperkuat Ketahanan Ekonomi Untuk Pertumbuhan Yang Berkualitas dan Berkeadilan	5. Peningkatan sarana pengembangan ekonomi kerakyatan dan ekonomi kreatif	Dinas PMD Kabupaten Bojonegoro	3 Laporan	121,287,736	Dinas Pemberdayaan Masyarakat dan Desa
2	13	01	2.08	04	Penyediaan Jasa Pelayanan Umum Kantor	Jumlah Laporan Penyediaan Jasa Pelayanan Umum Kantor yang Disediakan				2 Laporan	2 Laporan	11,728,800,000	10,929,600,000	16,373,700,000	Kab. Bojonegoro, Semua Kecamatan, Semua Kelurahan	Dana Transfer Umum-Dana Bagi Hasil	Memperkuat Ketahanan Ekonomi Untuk Pertumbuhan Yang Berkualitas dan Berkeadilan	5. Peningkatan sarana pengembangan ekonomi kerakyatan dan ekonomi kreatif	Dinas PMD Kabupaten Bojonegoro	2 Laporan	11,738,800,000	Dinas Pemberdayaan Masyarakat dan Desa
2	**13**	**01**	2.09		**Pemeliharaan Barang Milik Daerah Penunjang Urusan Pemerintahan Daerah**	Jumlah Barang Milik Daerah Penunjang Urusan Pemerintahan Daerah yang dilakukan pemeliharaan	jenis		jenis	3 jenis	3 jenis	**168,846,262**	**168,846,262**	**317,867,600**						3 jenis	**128,468,000**	
2	13	01	2.09	01	Penyediaan Jasa Pemeliharaan, Biaya Pemeliharaan, dan Pajak Kendaraan Perorangan Dinas atau Kendaraan Dinas Jabatan	Jumlah Kendaraan Perorangan Dinas atau Kendaraan Dinas Jabatan yang Dipelihara dan dibayarkan Pajaknya				21 Unit	21 Unit	118,685,600	118,685,600	298,967,600	Kab. Bojonegoro, Semua Kecamatan, Semua Kelurahan	Dana Transfer Umum-Dana Bagi Hasil	Memperkuat Ketahanan Ekonomi Untuk Pertumbuhan Yang Berkualitas dan Berkeadilan	5. Peningkatan sarana pengembangan ekonomi kerakyatan dan ekonomi kreatif	Dinas PMD Kabupaten Bojonegoro	21 Unit	79,568,000	Dinas Pemberdayaan Masyarakat dan Desa

Penetapan Perubahan Rencana Kerja Pemerintah Daerah (RKPD)
Kabupaten Bojonegoro
Tahun 2023

Kode					Urusan/ Bidang Urusan/ Program/ Kegiatan/ Sub Kegiatan	Indikator Program/ Kegiatan/ Sub Kegiatan	Target Akhir Periode RPJMD	Realisasi Capaian RKPD Tahun 2021	Prakiraan Capaian Target RKPD Tahun 2022	Capaian Kinerja dan Kerangka Pendanaan								Kelompok Sasaran	Prakiraan Maju Rencana Tahun 2024		Perangkat Daerah Penanggung Jawab
										Target 2023		Pagu Indikatif			Lokasi	Sumber Dana	Prioritas			Target	Pagu Indikatif	
										Semula	Menjadi	RKPD 2023	APBD 2023	RKPD 2023 Perubahan			Nasional	Daerah				
2	13	01	2.09	06	Pemeliharaan Peralatan dan Mesin Lainnya	Jumlah Peralatan dan Mesin Lainnya yang Dipelihara				30 Unit	30 Unit	18,900,000	18,900,000	18,900,000	Kab. Bojonegoro, Semua Kecamatan, Semua Kelurahan	Dana Transfer Umum-Dana Bagi Hasil	Memperkuat Ketahanan Ekonomi Untuk Pertumbuhan Yang Berkualitas dan Berkeadilan	5. Peningkatan sarana pengembangan ekonomi kerakyatan dan ekonomi kreatif	Dinas PMD Kabupaten Bojonegoro	30 Unit	18,900,000	Dinas Pemberdayaan Masyarakat dan Desa
2	13	01	2.09	09	Pemeliharaan/Rehabilitasi Gedung Kantor dan Bangunan Lainnya	Jumlah Gedung Kantor dan Bangunan Lainnya yang Dipelihara/Direhabilitasi				1 Unit	1 Unit	31,260,662	31,260,662	0	Kab. Bojonegoro, Semua Kecamatan, Semua Kelurahan	Dana Transfer Umum-Dana Bagi Hasil	Memperkuat Ketahanan Ekonomi Untuk Pertumbuhan Yang Berkualitas dan Berkeadilan	5. Peningkatan sarana pengembangan ekonomi kerakyatan dan ekonomi kreatif	Dinas PMD Kabupaten Bojonegoro	1 Unit	30,000,000	Dinas Pemberdayaan Masyarakat dan Desa
2	**13**	**02**			**PROGRAM PENATAAN DESA**	Prosentase Desa yang terbuka aksesnya	%		%	100 %	100 %	**378,900,500**	**378,900,500**	**371,860,500**						100 %	**382,291,057**	
2	**13**	**02**	2.01		**Penyelenggaraan Penataan Desa**	Jumlah Desa Lokasi Pelaksanaan TMMD setiap Tahun di Kabupaten Bojonegoro	Desa		Desa	1 Desa	1 Desa	**378,900,500**	**378,900,500**	**371,860,500**						1 Desa	**382,291,057**	
2	13	02	2.01	06	Fasilitasi Sarana dan Prasarana Desa	"Jumlah Desa yang difasilitasi sarana dan prasarana (Lokasi Pelaksanaan TMMD setiap Tahun di Kabupaten Bojonegoro) "				2 Desa	2 Desa	378,900,500	378,900,500	371,860,500	Kab. Bojonegoro, Semua Kecamatan, Semua Kelurahan	Dana Transfer Umum-Dana Bagi Hasil	Memperkuat Ketahanan Ekonomi Untuk Pertumbuhan Yang Berkualitas dan Berkeadilan	5. Peningkatan sarana pengembangan ekonomi kerakyatan dan ekonomi kreatif	Desa Lokasi Kegiatan TMMD	2 Desa	382,291,057	Dinas Pemberdayaan Masyarakat dan Desa
2	**13**	**03**			**PROGRAM PENINGKATAN KERJA SAMA DESA**	Jumlah Desa dengan kerja sama aktif	Desa		Desa	15 Desa	15 Desa	**33,643,000**	**33,643,000**	**30,123,000**						15 Desa	**35,643,000**	
2	**13**	**03**	2.01		**Fasilitasi Kerja Sama antar Desa**	Jumlah Desa dengan potensi sumber daya alam kawasan pedesaan untuk pengembangan ekonomi berbasis kawasan	Desa		Desa	15 Desa	15 Desa	**33,643,000**	**33,643,000**	**30,123,000**						15 Desa	**35,643,000**	
2	13	03	2.01	03	Fasilitasi Pembangunan Kawasan Perdesaan	"Jumlah Desa berpotensi ekonomi yang difasilitasi dalam pengembangan ekonomi berbasis kawasan "				15 Desa	15 Desa	33,643,000	33,643,000	30,123,000	Kab. Bojonegoro, Semua Kecamatan, Semua Kelurahan	Dana Transfer Umum-Dana Bagi Hasil	Memperkuat Ketahanan Ekonomi Untuk Pertumbuhan Yang Berkualitas dan Berkeadilan	5. Peningkatan sarana pengembangan ekonomi kerakyatan dan ekonomi kreatif	Desa yang melaksanakan kerja sama antar Desa	15 Desa	35,643,000	Dinas Pemberdayaan Masyarakat dan Desa
2	**13**	**04**			**PROGRAM ADMINISTRASI PEMERINTAHAN DESA**	Persentase desa dengan tertib administrasi pemerintahan desa	%		%	75 %	75 %	**6,391,155,000**	**6,228,835,000**	**10,623,630,850**						75 %	**6,165,824,000**	

Penetapan Perubahan Rencana Kerja Pemerintah Daerah (RKPD)
Kabupaten Bojonegoro
Tahun 2023

Kode					Urusan/ Bidang Urusan/ Program/ Kegiatan/ Sub Kegiatan	Indikator Program/ Kegiatan/ Sub Kegiatan	Target Akhir Periode RPJMD	Realisasi Capaian RKPD Tahun 2021	Prakiraan Capaian Target RKPD Tahun 2022	Capaian Kinerja dan Kerangka Pendanaan								Kelompok Sasaran	Prakiraan Maju Rencana Tahun 2024		Perangkat Daerah Penanggung Jawab
										Target 2023		Pagu Indikatif			Lokasi	Sumber Dana	Prioritas			Target	Pagu Indikatif	
										Semula	Menjadi	RKPD 2023	APBD 2023	RKPD 2023 Perubahan			Nasional	Daerah				
2	**13**	**04**	2.01		**Pembinaan dan Pengawasan Penyelenggaraan Administrasi Pemerintahan Desa**	Jumlah Desa yang difasilitasi dalam penyelenggaraan Adminsitrasi Pemerintahan Desa	Desa		Desa	419 Desa	419 Desa	**6,391,155,000**	**6,228,835,000**	**10,623,630,850**						419 Desa	**6,165,824,000**	
2	13	04	2.01	01	Fasilitasi Penyelenggaraan Administrasi Pemerintahan Desa	Jumlah Desa yang difasilitasi penyelenggaraan Administrasi Permohonan Penyaluran Dana Transfer				419 Desa	419 Desa	92,919,800	92,919,800	454,563,800	Kab. Bojonegoro, Semua Kecamatan, Semua Kelurahan	Dana Transfer Umum-Dana Bagi Hasil	Memperkuat Ketahanan Ekonomi Untuk Pertumbuhan Yang Berkualitas dan Berkeadilan	3. Peningkatan kualitas pendidikan, kesehatan untuk mendukung SDM yang berkelanjutan	419 Desa	419 Desa	24,823,800	Dinas Pemberdayaan Masyarakat dan Desa
2	13	04	2.01	02	Fasilitasi Penyusunan Produk Hukum Desa	Jumlah produk hukum desa yang disusun dan/ atau disosialisasikan Produk Hukum Daerah yang Telah Diundangkan				4 produk hukum desa	4 produk hukum desa	60,165,750	60,165,750	60,165,750	Kab. Bojonegoro, Semua Kecamatan, Semua Kelurahan	Dana Transfer Umum-Dana Bagi Hasil	Memperkuat Ketahanan Ekonomi Untuk Pertumbuhan Yang Berkualitas dan Berkeadilan	4. Peningkatan kepedulian dan keberpihakan bagi perempuan, anak, penyandang disabilitas serta kaum dhuafa	419 Desa	4 produk hukum desa	72,634,750	Dinas Pemberdayaan Masyarakat dan Desa
2	13	04	2.01	03	Fasilitasi Penyusunan Perencanaan Pembangunan Desa	Jumlah desa yang dimonitoring dan Evaluasi Pelaksanaan Musrenbang tingkat Desa/Kelurahan dalam menyusun Usulan Rencana Pembangunan				419 Desa	419 Desa	37,117,700	37,117,700	51,117,700	Kab. Bojonegoro, Semua Kecamatan, Semua Kelurahan	Dana Transfer Umum-Dana Bagi Hasil	Memperkuat Ketahanan Ekonomi Untuk Pertumbuhan Yang Berkualitas dan Berkeadilan	5. Peningkatan sarana pengembangan ekonomi kerakyatan dan ekonomi kreatif	419 Desa	419 Desa	24,243,200	Dinas Pemberdayaan Masyarakat dan Desa
2	13	04	2.01	04	Fasilitasi Pengelolaan Keuangan Desa	Jumlah Aparatur Pemerintah Desa yang difasilitasi pelatihan/ Desk pendampingan dalam pengelolaan keuangan desa				2933 Orang	2933 Orang	210,314,500	210,314,500	2,969,046,600	Kab. Bojonegoro, Semua Kecamatan, Semua Kelurahan	Dana Transfer Umum-Dana Bagi Hasil	Memperkuat Ketahanan Ekonomi Untuk Pertumbuhan Yang Berkualitas dan Berkeadilan	5. Peningkatan sarana pengembangan ekonomi kerakyatan dan ekonomi kreatif	419 Desa	2933 Orang	221,568,500	Dinas Pemberdayaan Masyarakat dan Desa
2	13	04	2.01	05	Pembinaan Peningkatan Kapasitas Aparatur Pemerintah Desa	Jumlah Aparatur Pemerintah Desa yang Mengikuti Pembinaan Peningkatan Kapasitas				838 Orang	838 Orang	5,200,810,000	5,200,810,000	5,541,007,000	Kab. Bojonegoro, Semua Kecamatan, Semua Kelurahan	Dana Transfer Umum-Dana Bagi Hasil	Memperkuat Ketahanan Ekonomi Untuk Pertumbuhan Yang Berkualitas dan Berkeadilan	5. Peningkatan sarana pengembangan ekonomi kerakyatan dan ekonomi kreatif	419 Desa	838 Orang	5,105,932,000	Dinas Pemberdayaan Masyarakat dan Desa
2	13	04	2.01	06	Fasilitasi Penyelenggaraan Musyawarah Desa	Jumlah Desa yang difasilitasi penyelenggaraan Musdesnya				419 Desa	419 Desa	205,047,200	205,047,200	1,210,046,800	Kab. Bojonegoro, Semua Kecamatan, Semua Kelurahan	Dana Transfer Umum-Dana Bagi Hasil	Memperkuat Ketahanan Ekonomi Untuk Pertumbuhan Yang Berkualitas dan Berkeadilan	5. Peningkatan sarana pengembangan ekonomi kerakyatan dan ekonomi kreatif	419 Desa	419 Desa	208,647,200	Dinas Pemberdayaan Masyarakat dan Desa
2	13	04	2.01	09	Penyelenggaraan Pemilihan, Pengangkatan dan Pemberhentian Kepala Desa	Jumlah Desa yang difasiltasi proses pemilihan Kepala Desa				33 Desa	33 Desa	43,738,350	43,738,350	42,756,350	Kab. Bojonegoro, Semua Kecamatan, Semua Kelurahan	Dana Transfer Umum-Dana Bagi Hasil	Memperkuat Ketahanan Ekonomi Untuk Pertumbuhan Yang Berkualitas dan Berkeadilan	5. Peningkatan sarana pengembangan ekonomi kerakyatan dan ekonomi kreatif	419 Desa	33 Desa	212,376,350	Dinas Pemberdayaan Masyarakat dan Desa

Penetapan Perubahan Rencana Kerja Pemerintah Daerah (RKPD)
Kabupaten Bojonegoro
Tahun 2023

Kode					Urusan/ Bidang Urusan/ Program/ Kegiatan/ Sub Kegiatan	Indikator Program/ Kegiatan/ Sub Kegiatan	Target Akhir Periode RPJMD	Realisasi Capaian RKPD Tahun 2021	Prakiraan Capaian Target RKPD Tahun 2022	Capaian Kinerja dan Kerangka Pendanaan								Kelompok Sasaran	Prakiraan Maju Rencana Tahun 2024		Perangkat Daerah Penanggung Jawab
										Target 2023		Pagu Indikatif			Lokasi	Sumber Dana	Prioritas			Target	Pagu Indikatif	
										Semula	Menjadi	RKPD 2023	APBD 2023	RKPD 2023 Perubahan			Nasional	Daerah				
2	13	04	2.01	10	Fasilitasi Pengangkatan dan Pemberhentian Perangkat Desa	Jumlah Desa yang difasiltasi proses pemilihan Kepala Desa				150 Desa	150 Desa	9,933,500	9,933,500	6,893,500	Kab. Bojonegoro, Semua Kecamatan, Semua Kelurahan	Dana Transfer Umum-Dana Bagi Hasil	Memperkuat Ketahanan Ekonomi Untuk Pertumbuhan Yang Berkualitas dan Berkeadilan	5. Peningkatan sarana pengembangan ekonomi kerakyatan dan ekonomi kreatif	419 Desa	150 Desa	9,933,500	Dinas Pemberdayaan Masyarakat dan Desa
2	13	04	2.01	11	Fasilitasi Penyusunan Profil Desa	Jumlah Dokumen Profil Desa yang tersusun				430 Dokumen	430 Dokumen	54,806,700	54,806,700	37,371,700	Kab. Bojonegoro, Semua Kecamatan, Semua Kelurahan	Dana Transfer Umum-Dana Bagi Hasil	Memperkuat Ketahanan Ekonomi Untuk Pertumbuhan Yang Berkualitas dan Berkeadilan	5. Peningkatan sarana pengembangan ekonomi kerakyatan dan ekonomi kreatif	419 Desa	430 Dokumen	56,831,700	Dinas Pemberdayaan Masyarakat dan Desa
2	13	04	2.01	13	Fasilitasi Pengelolaan Aset Desa	Jumlah Aparatur Pemerintahan Desa yang Dilatih/Desk Pendampingan Pengelolaan Aset Desa				419 Desa	419 Desa	362,487,100	258,997,100	235,452,100	Kab. Bojonegoro, Semua Kecamatan, Semua Kelurahan	Dana Transfer Umum-Dana Bagi Hasil	Memperkuat Ketahanan Ekonomi Untuk Pertumbuhan Yang Berkualitas dan Berkeadilan	5. Peningkatan sarana pengembangan ekonomi kerakyatan dan ekonomi kreatif	419 Desa	419 Desa	116,814,100	Dinas Pemberdayaan Masyarakat dan Desa
2	13	04	2.01	18	Fasilitasi Evaluasi Perkembangan Desa serta Lomba Desa dan Kelurahan	Jumlah Desa yang difasilitasi dievaluasi pada Perlombaan Desa tingkat Provinsi Jawa Timur				1 Desa	1 Desa	113,814,400	54,984,400	15,209,550	Kab. Bojonegoro, Semua Kecamatan, Semua Kelurahan	Dana Transfer Umum-Dana Bagi Hasil	Memperkuat Ketahanan Ekonomi Untuk Pertumbuhan Yang Berkualitas dan Berkeadilan	5. Peningkatan sarana pengembangan ekonomi kerakyatan dan ekonomi kreatif	419 Desa	1 Desa	112,018,900	Dinas Pemberdayaan Masyarakat dan Desa
2	**13**	**05**			**PROGRAM PEMBERDAYAAN LEMBAGA KEMASYARAKATAN, LEMBAGA ADAT DAN MASYARAKAT HUKUM ADAT**	Prosentase Desa yang berdaya dari sisi ekonomi dan teknologi tepat guna	%		%	100 %	100 %	**1,531,921,230**	**1,471,231,730**	**1,517,704,730**						100 %	**1,446,065,350**	
2	**13**	**05**	2.01		**Pemberdayaan Lembaga Kemasyarakatan yang Bergerak di Bidang Pemberdayaan Desa dan Lembaga Adat Tingkat Daerah Kabupaten/Kota serta Pemberdayaan Masyarakat Hukum Adat yang Masyarakat Pelakunya Hukum Adat yang Sama dalam Daerah Kabupaten/Kota**	Persentase lembaga kemasyarakatan desa/ kelurahan yang diberdayakan	%		%	100 %	100 %	**1,531,921,230**	**1,471,231,730**	**1,517,704,730**						100 %	**1,446,065,350**	

Penetapan Perubahan Rencana Kerja Pemerintah Daerah (RKPD)
Kabupaten Bojonegoro
Tahun 2023

Kode					Urusan/ Bidang Urusan/ Program/ Kegiatan/ Sub Kegiatan	Indikator Program/ Kegiatan/ Sub Kegiatan	Target Akhir Periode RPJMD	Realisasi Capaian RKPD Tahun 2021	Prakiraan Capaian Target RKPD Tahun 2022	Capaian Kinerja dan Kerangka Pendanaan								Kelompok Sasaran	Prakiraan Maju Rencana Tahun 2024		Perangkat Daerah Penanggung Jawab
										Target 2023		Pagu Indikatif			Lokasi	Sumber Dana	Prioritas			Target	Pagu Indikatif	
										Semula	Menjadi	RKPD 2023	APBD 2023	RKPD 2023 Perubahan			Nasional	Daerah				
2	13	05	2.01	03	Peningkatan Kapasitas Kelembagaan Lembaga Kemasyarakatan Desa/Kelurahan (RT, RW, PKK, Posyandu, LPM, dan Karang Taruna), Lembaga Adat Desa/Kelurahan dan Masyarakat Hukum Adat	Jumlah Desa/Kelurahan yang difasilitasi lembaga kemasyarakatan desa/ kelurahannya Jumlah Lembaga Kemasyarakatan Desa/Kelurahan (RT, RW, PKK, Posyandu, LPM, dan Karang Taruna), Lembaga Adat Desa/Kelurahan dan Masyarakat Hukum Adat yang Ditingkatkan Kapasitasnya				100 Desa/Kelurahan 100 Lembaga	100 Desa/Kelurahan 100 Lembaga	238,195,000	238,195,000	238,195,000	Kab. Bojonegoro, Semua Kecamatan, Semua Kelurahan	Dana Transfer Umum-Dana Bagi Hasil	Memperkuat Ketahanan Ekonomi Untuk Pertumbuhan Yang Berkualitas dan Berkeadilan	5. Peningkatan sarana pengembangan ekonomi kerakyatan dan ekonomi kreatif	430 Desa/Kelurahan	100 Desa/Kelurahan 100 Lembaga	238,195,000	Dinas Pemberdayaan Masyarakat dan Desa
2	13	05	2.01	05	Fasilitasi Pengembangan Usaha Ekonomi Masyarakat dan Pemerintah Desa dalam Meningkatkan Pendapatan Asli Desa	Jumlah Pengelola BUMDes yang difasilitasi ketrampilan Manajemen Badan Usaha Milik Desa				200 orang	200 orang	948,978,600	918,689,100	942,072,100	Kab. Bojonegoro, Semua Kecamatan, Semua Kelurahan	Dana Transfer Umum-Dana Bagi Hasil	Memperkuat Ketahanan Ekonomi Untuk Pertumbuhan Yang Berkualitas dan Berkeadilan	5. Peningkatan sarana pengembangan ekonomi kerakyatan dan ekonomi kreatif	430 Desa/Kelurahan	200 orang	856,747,000	Dinas Pemberdayaan Masyarakat dan Desa
2	13	05	2.01	06	Fasilitasi Pemerintah Desa dalam Pemanfaatan Teknologi Tepat Guna	Jumlah Inovasi TTG yang difasilitasi keikutsertaan dalam lomba				5 POSYANTEK	5 POSYANTEK	59,194,000	59,194,000	82,284,000	Kab. Bojonegoro, Semua Kecamatan, Semua Kelurahan	Dana Transfer Umum-Dana Bagi Hasil	Memperkuat Ketahanan Ekonomi Untuk Pertumbuhan Yang Berkualitas dan Berkeadilan	5. Peningkatan sarana pengembangan ekonomi kerakyatan dan ekonomi kreatif	430 Desa/Kelurahan	5 POSYANTEK	67,434,000	Dinas Pemberdayaan Masyarakat dan Desa
2	13	05	2.01	07	Fasilitasi Bulan Bhakti Gotong Royong Masyarakat	Jumlah Desa yang difasilitasi pelaksanaan BBGRM dan HKGPKK				1 Desa	1 Desa	32,582,280	32,582,280	32,582,280	Kab. Bojonegoro, Semua Kecamatan, Semua Kelurahan	Dana Transfer Umum-Dana Bagi Hasil	Memperkuat Ketahanan Ekonomi Untuk Pertumbuhan Yang Berkualitas dan Berkeadilan	5. Peningkatan sarana pengembangan ekonomi kerakyatan dan ekonomi kreatif	430 Desa/Kelurahan	1 Desa	30,718,000	Dinas Pemberdayaan Masyarakat dan Desa
2	13	05	2.01	09	Fasilitasi Tim Penggerak PKK dalam Penyelenggaraan Gerakan Pemberdayaan Masyarakat dan Kesejahteraan Keluarga	Jumlah Desa/Kelurahan yang Tim Penggerak PKK nya dibina dalam satu tahun Jumlah Dokumen Hasil Fasilitasi Tim Penggerak PKK dalam Penyelenggaraan Gerakan Pemberdayaan Masyarakat dan Kesejahteraan Keluarga				56 Desa/Kelurahan 56 Dokumen	56 Desa/Kelurahan 56 Dokumen	252,971,350	222,571,350	222,571,350	Kab. Bojonegoro, Semua Kecamatan, Semua Kelurahan	Dana Transfer Umum-Dana Bagi Hasil	Memperkuat Ketahanan Ekonomi Untuk Pertumbuhan Yang Berkualitas dan Berkeadilan	5. Peningkatan sarana pengembangan ekonomi kerakyatan dan ekonomi kreatif	430 Desa/Kelurahan	56 Desa/Kelurahan 56 Dokumen	252,971,350	Dinas Pemberdayaan Masyarakat dan Desa
2					**URUSAN PEMERINTAHAN WAJIB YANG TIDAK BERKAITAN DENGAN PELAYANAN DASAR**																	
2	**15**				**URUSAN PEMERINTAHAN BIDANG PERHUBUNGAN**							**26,117,791,755**	**24,126,791,755**	**26,701,337,679**							**22,945,511,280**	

Penetapan Perubahan Rencana Kerja Pemerintah Daerah (RKPD)
Kabupaten Bojonegoro
Tahun 2023

Kode					Urusan/ Bidang Urusan/ Program/ Kegiatan/ Sub Kegiatan	Indikator Program/ Kegiatan/ Sub Kegiatan	Target Akhir Periode RPJMD	Realisasi Capaian RKPD Tahun 2021	Prakiraan Capaian Target RKPD Tahun 2022	Capaian Kinerja dan Kerangka Pendanaan									Kelompok Sasaran	Prakiraan Maju Rencana Tahun 2024		Perangkat Daerah Penanggung Jawab
										Target 2023		Pagu Indikatif			Lokasi	Sumber Dana	Prioritas			Target	Pagu Indikatif	
										Semula	Menjadi	RKPD 2023	APBD 2023	RKPD 2023 Perubahan			Nasional	Daerah				
2	**15**	**01**			**PROGRAM PENUNJANG URUSAN PEMERINTAHAN DAERAH KABUPATEN/KOTA**	Rata-rata capaian kegiatan penunjang urusan pemerintahan daerah	%		%	100 %	100 %	**10,562,875,185**	**10,562,875,185**	**10,194,479,045**						100 %	**9,830,986,390**	
2	**15**	**01**	2.01		**Perencanaan, Penganggaran, dan Evaluasi Kinerja Perangkat Daerah**	Jumlah dokumen perencanaan, penganggaran, dan evaluasi kinerja perangkat daerah yang disusun	Dokumen		Dokumen	5 Dokumen	5 Dokumen	**81,447,916**	**81,447,916**	**142,009,816**						5 Dokumen	**55,588,700**	
2	15	01	2.01	01	Penyusunan Dokumen Perencanaan Perangkat Daerah	Jumlah Dokumen Perencanaan Perangkat Daerah				4 Dokumen	4 Dokumen	34,229,216	34,229,216	36,810,116	Kab. Bojonegoro, Semua Kecamatan, Semua Kelurahan	Dana Transfer Umum-Dana Bagi Hasil		2. Peningkatan pelayanan publik melalui tata kelola pemerintahan yang bersih, transparan dan bertanggung jawab	Aparatur Pemerintah Daerah	4 Dokumen	23,977,700	Dinas Perhubungan
2	15	01	2.01	02	Koordinasi dan Penyusunan Dokumen RKA-SKPD	Jumlah Dokumen RKA-SKPD dan Laporan Hasil Koordinasi Penyusunan Dokumen RKA-SKPD				1 Dokumen	1 Dokumen	491,900	491,900	476,900	Kab. Bojonegoro, Semua Kecamatan, Semua Kelurahan	Dana Transfer Umum-Dana Bagi Hasil		2. Peningkatan pelayanan publik melalui tata kelola pemerintahan yang bersih, transparan dan bertanggung jawab	Aparatur Pemerintah Daerah	1 Dokumen	801,800	Dinas Perhubungan
2	15	01	2.01	03	Koordinasi dan Penyusunan Dokumen Perubahan RKA-SKPD	Jumlah Dokumen Perubahan RKA-SKPD dan Laporan Hasil Koordinasi Penyusunan Dokumen Perubahan RKA-SKPD				1 Dokumen	1 Dokumen	396,200	396,200	381,200		Dana Transfer Umum-Dana Bagi Hasil		2. Peningkatan pelayanan publik melalui tata kelola pemerintahan yang bersih, transparan dan bertanggung jawab	Aparatur Pemerintah Daerah	1 Dokumen	447,200	Dinas Perhubungan
2	15	01	2.01	04	Koordinasi dan Penyusunan DPA-SKPD	Jumlah Dokumen DPA-SKPD dan Laporan Hasil Koordinasi Penyusunan Dokumen DPA-SKPD				1 Dokumen	1 Dokumen	535,400	535,400	520,400	Kab. Bojonegoro, Semua Kecamatan, Semua Kelurahan	Dana Transfer Umum-Dana Bagi Hasil		2. Peningkatan pelayanan publik melalui tata kelola pemerintahan yang bersih, transparan dan bertanggung jawab	Aparatur Pemerintah Daerah	1 Dokumen	524,600	Dinas Perhubungan

Penetapan Perubahan Rencana Kerja Pemerintah Daerah (RKPD)
Kabupaten Bojonegoro
Tahun 2023

Kode					Urusan/ Bidang Urusan/ Program/ Kegiatan/ Sub Kegiatan	Indikator Program/ Kegiatan/ Sub Kegiatan	Target Akhir Periode RPJMD	Realisasi Capaian RKPD Tahun 2021	Prakiraan Capaian Target RKPD Tahun 2022	Capaian Kinerja dan Kerangka Pendanaan								Kelompok Sasaran	Prakiraan Maju Rencana Tahun 2024		Perangkat Daerah Penanggung Jawab
										Target 2023		Pagu Indikatif			Lokasi	Sumber Dana	Prioritas			Target	Pagu Indikatif	
										Semula	Menjadi	RKPD 2023	APBD 2023	RKPD 2023 Perubahan			Nasional	Daerah				
2	15	01	2.01	05	Koordinasi dan Penyusunan Perubahan DPA-SKPD	Jumlah Dokumen Perubahan DPA-SKPD dan Laporan Hasil Koordinasi Penyusunan Dokumen Perubahan DPA-SKPD				1 Dokumen	1 Dokumen	228,400	228,400	213,400	Kab. Bojonegoro, Semua Kecamatan, Semua Kelurahan	Dana Transfer Umum-Dana Bagi Hasil		2. Peningkatan pelayanan publik melalui tata kelola pemerintahan yang bersih, transparan dan bertanggung jawab	Aparatur Pemerintah Daerah	1 Dokumen	606,000	Dinas Perhubungan
2	15	01	2.01	06	Koordinasi dan Penyusunan Laporan Capaian Kinerja dan Ikhtisar Realisasi Kinerja SKPD	Jumlah Laporan Capaian Kinerja dan Ikhtisar Realisasi Kinerja SKPD dan Laporan Hasil Koordinasi Penyusunan Laporan Capaian Kinerja dan Ikhtisar Realisasi Kinerja SKPD				12 Laporan	12 Laporan	37,691,700	37,691,700	45,020,700	Kab. Bojonegoro, Semua Kecamatan, Semua Kelurahan	Dana Transfer Umum-Dana Bagi Hasil		2. Peningkatan pelayanan publik melalui tata kelola pemerintahan yang bersih, transparan dan bertanggung jawab	Aparatur Pemerintah Daerah	12 Laporan	21,564,300	Dinas Perhubungan
2	15	01	2.01	07	Evaluasi Kinerja Perangkat Daerah	Jumlah Laporan Evaluasi Kinerja Perangkat Daerah				4 Laporan	4 Laporan	7,875,100	7,875,100	58,587,100	Kab. Bojonegoro, Semua Kecamatan, Semua Kelurahan	Dana Transfer Umum-Dana Bagi Hasil		2. Peningkatan pelayanan publik melalui tata kelola pemerintahan yang bersih, transparan dan bertanggung jawab	Aparatur Pemerintah Daerah	4 Laporan	7,667,100	Dinas Perhubungan
2	**15**	**01**	2.02		**Administrasi Keuangan Perangkat Daerah**	Jumlah laporan keuangan yang disusun	laporan		laporan	12 laporan	12 laporan	**9,023,397,482**	**9,023,397,482**	**8,535,514,842**						12 laporan	**8,026,718,743**	
2	15	01	2.02	01	Penyediaan Gaji dan Tunjangan ASN	Jumlah Orang yang Menerima Gaji dan Tunjangan ASN				70 orang/bulan	70 orang/bulan	8,495,518,582	8,495,518,582	8,177,684,942	Kab. Bojonegoro, Semua Kecamatan, Semua Kelurahan	Dana Transfer Umum-Dana Alokasi Umum		2. Peningkatan pelayanan publik melalui tata kelola pemerintahan yang bersih, transparan dan bertanggung jawab	Aparatur Pemerintah Daerah	70 orang/bulan	7,402,918,043	Dinas Perhubungan
2	15	01	2.02	02	Penyediaan Administrasi Pelaksanaan Tugas ASN	Jumlah Dokumen Hasil Penyediaan Administrasi Pelaksanaan Tugas ASN				12 Dokumen	12 Dokumen	80,473,300	80,473,300	119,519,300	Kab. Bojonegoro, Semua Kecamatan, Semua Kelurahan	Dana Transfer Umum-Dana Bagi Hasil		2. Peningkatan pelayanan publik melalui tata kelola pemerintahan yang bersih, transparan dan bertanggung jawab	Aparatur Pemerintah Daerah	12 Dokumen	579,080,000	Dinas Perhubungan

Penetapan Perubahan Rencana Kerja Pemerintah Daerah (RKPD)
Kabupaten Bojonegoro
Tahun 2023

Kode					Urusan/ Bidang Urusan/ Program/ Kegiatan/ Sub Kegiatan	Indikator Program/ Kegiatan/ Sub Kegiatan	Target Akhir Periode RPJMD	Realisasi Capaian RKPD Tahun 2021	Prakiraan Capaian Target RKPD Tahun 2022	Capaian Kinerja dan Kerangka Pendanaan								Kelompok Sasaran	Prakiraan Maju Rencana Tahun 2024		Perangkat Daerah Penanggung Jawab
										Target 2023		Pagu Indikatif			Lokasi	Sumber Dana	Prioritas			Target	Pagu Indikatif	
										Semula	Menjadi	RKPD 2023	APBD 2023	RKPD 2023 Perubahan			Nasional	Daerah				
2	15	01	2.02	03	Pelaksanaan Penatausahaan dan Pengujian/Verifikasi Keuangan SKPD	Jumlah Dokumen Penatausahaan dan Pengujian/Verifikasi Keuangan SKPD				50 Dokumen	50 Dokumen	445,720,000	445,720,000	236,730,000	Kab. Bojonegoro, Semua Kecamatan, Semua Kelurahan	Dana Transfer Umum-Dana Bagi Hasil		2. Peningkatan pelayanan publik melalui tata kelola pemerintahan yang bersih, transparan dan bertanggung jawab	Aparatur Pemerintah Daerah	50 Dokumen	20,700,000	Dinas Perhubungan
2	15	01	2.02	05	Koordinasi dan Penyusunan Laporan Keuangan Akhir Tahun SKPD	Jumlah Laporan Keuangan Akhir Tahun SKPD dan Laporan Hasil Koordinasi Penyusunan Laporan Keuangan Akhir Tahun SKPD				1 Laporan	1 Laporan	328,300	328,300	313,300	Kab. Bojonegoro, Semua Kecamatan, Semua Kelurahan	Dana Transfer Umum-Dana Bagi Hasil		2. Peningkatan pelayanan publik melalui tata kelola pemerintahan yang bersih, transparan dan bertanggung jawab	Aparatur Pemerintah Daerah	1 Laporan	1,000,000	Dinas Perhubungan
2	15	01	2.02	06	Pengelolaan dan Penyiapan Bahan Tanggapan Pemeriksaan	Jumlah Dokumen Bahan Tanggapan Pemeriksaan dan Tindak Lanjut Pemeriksaan				2 Dokumen	2 Dokumen	292,500	292,500	277,500	Kab. Bojonegoro, Semua Kecamatan, Semua Kelurahan	Dana Transfer Umum-Dana Bagi Hasil		2. Peningkatan pelayanan publik melalui tata kelola pemerintahan yang bersih, transparan dan bertanggung jawab	Aparatur Pemerintah Daerah	2 Dokumen	1,000,000	Dinas Perhubungan
2	15	01	2.02	07	Koordinasi dan Penyusunan Laporan Keuangan Bulanan/ Triwulanan/ Semesteran SKPD	Jumlah Laporan Keuangan Bulanan/ Triwulanan/ Semesteran SKPD dan Laporan Koordinasi Penyusunan Laporan Keuangan Bulanan/Triwulanan/Semesteran SKPD				18 Laporan	18 Laporan	730,000	730,000	670,000	Kab. Bojonegoro, Semua Kecamatan, Semua Kelurahan	Dana Transfer Umum-Dana Bagi Hasil		2. Peningkatan pelayanan publik melalui tata kelola pemerintahan yang bersih, transparan dan bertanggung jawab	Aparatur Pemerintah Daerah	18 Laporan	21,700,000	Dinas Perhubungan
2	15	01	2.02	08	Penyusunan Pelaporan dan Analisis Prognosis Realisasi Anggaran	Jumlah Dokumen Pelaporan dan Analisis Prognosis Realisasi Anggaran				1 Dokumen	1 Dokumen	334,800	334,800	319,800	Kab. Bojonegoro, Semua Kecamatan, Semua Kelurahan	Dana Transfer Umum-Dana Bagi Hasil		2. Peningkatan pelayanan publik melalui tata kelola pemerintahan yang bersih, transparan dan bertanggung jawab	Aparatur Pemerintah Daerah	1 Dokumen	320,700	Dinas Perhubungan
2	**15**	**01**	2.06		**Administrasi Umum Perangkat Daerah**	Jumlah laporan administrasi umum yang disusun	Laporan		Laporan	8 Laporan	8 Laporan	**227,220,206**	**227,220,206**	**312,954,563**					8 Laporan	**250,895,440**	

Penetapan Perubahan Rencana Kerja Pemerintah Daerah (RKPD)
Kabupaten Bojonegoro
Tahun 2023

Kode					Urusan/ Bidang Urusan/ Program/ Kegiatan/ Sub Kegiatan	Indikator Program/ Kegiatan/ Sub Kegiatan	Target Akhir Periode RPJMD	Realisasi Capaian RKPD Tahun 2021	Prakiraan Capaian Target RKPD Tahun 2022	Capaian Kinerja dan Kerangka Pendanaan								Kelompok Sasaran	Prakiraan Maju Rencana Tahun 2024		Perangkat Daerah Penanggung Jawab
										Target 2023		Pagu Indikatif			Lokasi	Sumber Dana	Prioritas			Target	Pagu Indikatif	
										Semula	Menjadi	RKPD 2023	APBD 2023	RKPD 2023 Perubahan			Nasional	Daerah				
2	15	01	2.06	01	Penyediaan Komponen Instalasi Listrik/Penerangan Bangunan Kantor	Jumlah Paket Komponen Instalasi Listrik/Penerangan Bangunan Kantor yang Disediakan				2 Paket	2 Paket	7,533,950	7,533,950	9,513,950	Kab. Bojonegoro, Semua Kecamatan, Semua Kelurahan	Dana Transfer Umum-Dana Bagi Hasil		2. Peningkatan pelayanan publik melalui tata kelola pemerintahan yang bersih, transparan dan bertanggung jawab	Aparatur Pemerintah Daerah	2 Paket	3,614,800	Dinas Perhubungan
2	15	01	2.06	02	Penyediaan Peralatan dan Perlengkapan Kantor	Jumlah Paket Peralatan dan Perlengkapan Kantor yang Disediakan				5 Paket	5 Paket	19,423,240	19,423,240	19,423,240	Kab. Bojonegoro, Semua Kecamatan, Semua Kelurahan	Dana Transfer Umum-Dana Bagi Hasil		2. Peningkatan pelayanan publik melalui tata kelola pemerintahan yang bersih, transparan dan bertanggung jawab	Aparatur Pemerintah Daerah	5 Paket	31,241,240	Dinas Perhubungan
2	15	01	2.06	03	Penyediaan Peralatan Rumah Tangga	Jumlah Paket Peralatan Rumah Tangga yang Disediakan				3 Paket	3 Paket	7,466,200	7,466,200	43,070,500	Kab. Bojonegoro, Semua Kecamatan, Semua Kelurahan	Dana Transfer Umum-Dana Bagi Hasil		2. Peningkatan pelayanan publik melalui tata kelola pemerintahan yang bersih, transparan dan bertanggung jawab	Aparatur Pemerintah Daerah	3 Paket	8,126,900	Dinas Perhubungan
2	15	01	2.06	04	Penyediaan Bahan Logistik Kantor	Jumlah Paket Bahan Logistik Kantor yang Disediakan				33 Paket	33 Paket	31,080,000	31,080,000	31,380,000	Kab. Bojonegoro, Semua Kecamatan, Semua Kelurahan	Dana Transfer Umum-Dana Bagi Hasil		2. Peningkatan pelayanan publik melalui tata kelola pemerintahan yang bersih, transparan dan bertanggung jawab	Aparatur Pemerintah Daerah	33 Paket	31,020,000	Dinas Perhubungan
2	15	01	2.06	05	Penyediaan Barang Cetakan dan Penggandaan	Jumlah Paket Barang Cetakan dan Penggandaan yang Disediakan				2 Paket	2 Paket	15,000,000	15,000,000	16,850,000	Kab. Bojonegoro, Semua Kecamatan, Semua Kelurahan	Dana Transfer Umum-Dana Bagi Hasil		2. Peningkatan pelayanan publik melalui tata kelola pemerintahan yang bersih, transparan dan bertanggung jawab	Aparatur Pemerintah Daerah	2 Paket	18,000,000	Dinas Perhubungan
2	15	01	2.06	06	Penyediaan Bahan Bacaan dan Peraturan Perundang-undangan	Jumlah Dokumen Bahan Bacaan dan Peraturan Perundang-Undangan yang Disediakan				12 Dokumen	12 Dokumen	5,400,000	5,400,000	5,400,000	Kab. Bojonegoro, Semua Kecamatan, Semua Kelurahan	Dana Transfer Umum-Dana Bagi Hasil		2. Peningkatan pelayanan publik melalui tata kelola pemerintahan yang bersih, transparan dan bertanggung jawab	Aparatur Pemerintah Daerah	12 Dokumen	5,400,000	Dinas Perhubungan

Penetapan Perubahan Rencana Kerja Pemerintah Daerah (RKPD)
Kabupaten Bojonegoro
Tahun 2023

Kode					Urusan/ Bidang Urusan/ Program/ Kegiatan/ Sub Kegiatan	Indikator Program/ Kegiatan/ Sub Kegiatan	Target Akhir Periode RPJMD	Realisasi Capaian RKPD Tahun 2021	Prakiraan Capaian Target RKPD Tahun 2022	Capaian Kinerja dan Kerangka Pendanaan								Kelompok Sasaran	Prakiraan Maju Rencana Tahun 2024		Perangkat Daerah Penanggung Jawab
										Target 2023		Pagu Indikatif			Lokasi	Sumber Dana	Prioritas			Target	Pagu Indikatif	
										Semula	Menjadi	RKPD 2023	APBD 2023	RKPD 2023 Perubahan			Nasional	Daerah				
2	15	01	2.06	07	Penyediaan Bahan/Material	Jumlah Paket Bahan/Material yang Disediakan				12 Paket	12 Paket	110,000,000	110,000,000	156,000,057	Kab. Bojonegoro, Semua Kecamatan, Semua Kelurahan	Dana Transfer Umum-Dana Bagi Hasil		2. Peningkatan pelayanan publik melalui tata kelola pemerintahan yang bersih, transparan dan bertanggung jawab	Aparatur Pemerintah Daerah	12 Paket	132,962,500	Dinas Perhubungan
2	15	01	2.06	10	Penatausahaan Arsip Dinamis pada SKPD	Jumlah Dokumen Penatausahaan Arsip Dinamis pada SKPD				1 Dokumen	1 Dokumen	31,316,816	31,316,816	31,316,816	Kab. Bojonegoro, Semua Kecamatan, Semua Kelurahan	Dana Transfer Umum-Dana Bagi Hasil		2. Peningkatan pelayanan publik melalui tata kelola pemerintahan yang bersih, transparan dan bertanggung jawab	Aparatur Pemerintah Daerah	1 Dokumen	20,530,000	Dinas Perhubungan
2	**15**	**01**	2.08		**Penyediaan Jasa Penunjang Urusan Pemerintahan Daerah**	Jumlah jenis jasa penunjang urusan pemerintahan daerah yang disediakan	Jenis		Jenis	3 Jenis	3 Jenis	**931,607,081**	**931,607,081**	**913,299,824**						3 Jenis	**1,316,611,007**	
2	15	01	2.08	01	Penyediaan Jasa Surat Menyurat	Jumlah Laporan Penyediaan Jasa Surat Menyurat				1 Laporan	1 Laporan	1,341,000	1,341,000	1,341,000	Kab. Bojonegoro, Semua Kecamatan, Semua Kelurahan	Dana Transfer Umum-Dana Bagi Hasil		2. Peningkatan pelayanan publik melalui tata kelola pemerintahan yang bersih, transparan dan bertanggung jawab	Aparatur Pemerintah Daerah	1 Laporan	500,000	Dinas Perhubungan
2	15	01	2.08	02	Penyediaan Jasa Komunikasi, Sumber Daya Air dan Listrik	Jumlah Laporan Penyediaan Jasa Komunikasi, Sumber Daya Air dan Listrik yang Disediakan				60 Laporan	60 Laporan	510,630,657	510,630,657	475,123,400	Kab. Bojonegoro, Semua Kecamatan, Semua Kelurahan	Dana Transfer Umum-Dana Bagi Hasil		2. Peningkatan pelayanan publik melalui tata kelola pemerintahan yang bersih, transparan dan bertanggung jawab	Aparatur Pemerintah Daerah	60 Laporan	584,105,007	Dinas Perhubungan
2	15	01	2.08	04	Penyediaan Jasa Pelayanan Umum Kantor	Jumlah Laporan Penyediaan Jasa Pelayanan Umum Kantor yang Disediakan				61 Laporan	61 Laporan	419,635,424	419,635,424	436,835,424	Kab. Bojonegoro, Semua Kecamatan, Semua Kelurahan	Dana Transfer Umum-Dana Bagi Hasil		2. Peningkatan pelayanan publik melalui tata kelola pemerintahan yang bersih, transparan dan bertanggung jawab	Aparatur Pemerintah Daerah	61 Laporan	732,006,000	Dinas Perhubungan
2	**15**	**01**	2.09		**Pemeliharaan Barang Milik Daerah Penunjang Urusan Pemerintahan Daerah**	Jumlah jenis pemeliharaan barang milik daerah penunjang urusan pemerintahan daerah	Unit		Unit	60 Unit	60 Unit	**299,202,500**	**299,202,500**	**290,700,000**						60 Unit	**181,172,500**	

Penetapan Perubahan Rencana Kerja Pemerintah Daerah (RKPD)
Kabupaten Bojonegoro
Tahun 2023

Kode					Urusan/ Bidang Urusan/ Program/ Kegiatan/ Sub Kegiatan	Indikator Program/ Kegiatan/ Sub Kegiatan	Target Akhir Periode RPJMD	Realisasi Capaian RKPD Tahun 2021	Prakiraan Capaian Target RKPD Tahun 2022	Capaian Kinerja dan Kerangka Pendanaan								Kelompok Sasaran	Prakiraan Maju Rencana Tahun 2024		Perangkat Daerah Penanggung Jawab
										Target 2023		Pagu Indikatif			Lokasi	Sumber Dana	Prioritas			Target	Pagu Indikatif	
										Semula	Menjadi	RKPD 2023	APBD 2023	RKPD 2023 Perubahan			Nasional	Daerah				
2	15	01	2.09	01	Penyediaan Jasa Pemeliharaan, Biaya Pemeliharaan, dan Pajak Kendaraan Perorangan Dinas atau Kendaraan Dinas Jabatan	Jumlah Kendaraan Perorangan Dinas atau Kendaraan Dinas Jabatan yang Dipelihara dan dibayarkan Pajaknya				33 Unit	33 Unit	51,005,000	51,005,000	48,750,000	Kab. Bojonegoro, Semua Kecamatan, Semua Kelurahan	Dana Transfer Umum-Dana Bagi Hasil		2. Peningkatan pelayanan publik melalui tata kelola pemerintahan yang bersih, transparan dan bertanggung jawab	Aparatur Pemerintah Daerah	33 Unit	47,605,000	Dinas Perhubungan
2	15	01	2.09	02	Penyediaan Jasa Pemeliharaan, Biaya Pemeliharaan, Pajak dan Perizinan Kendaraan Dinas Operasional atau Lapangan	Jumlah Kendaraan Dinas Operasional atau Lapangan yang Dipelihara dan dibayarkan Pajak dan Perizinannya				11 Unit	11 Unit	144,867,500	144,867,500	137,060,000	Kab. Bojonegoro, Semua Kecamatan, Semua Kelurahan	Dana Transfer Umum-Dana Bagi Hasil		2. Peningkatan pelayanan publik melalui tata kelola pemerintahan yang bersih, transparan dan bertanggung jawab	Aparatur Pemerintah Daerah	11 Unit	109,017,500	Dinas Perhubungan
2	15	01	2.09	06	Pemeliharaan Peralatan dan Mesin Lainnya	Jumlah Peralatan dan Mesin Lainnya yang Dipelihara				16 unit	16 unit	11,700,000	11,700,000	13,260,000		Dana Transfer Umum-Dana Bagi Hasil		2. Peningkatan pelayanan publik melalui tata kelola pemerintahan yang bersih, transparan dan bertanggung jawab	Aparatur Pemerintah Daerah	16 unit	9,550,000	Dinas Perhubungan
2	15	01	2.09	09	Pemeliharaan/Rehabilitasi Gedung Kantor dan Bangunan Lainnya	Jumlah Sarana dan Prasarana Gedung Kantor atau Bangunan Lainnya yang Dipelihara/Direhabilitasi				1 unit	1 unit	91,630,000	91,630,000	91,630,000		Dana Transfer Umum-Dana Bagi Hasil		2. Peningkatan pelayanan publik melalui tata kelola pemerintahan yang bersih, transparan dan bertanggung jawab	Aparatur Pemerintah Daerah	1 unit	15,000,000	Dinas Perhubungan
2	**15**	**02**			**PROGRAM PENYELENGGARAAN LALU LINTAS DAN ANGKUTAN JALAN (LLAJ)**	Rasio tersedianya infrastruktur perhubungan yang sesuai standart	Persen		Persen	57,65 Persen	57,65 Persen	**15,530,680,770**	**13,539,680,770**	**16,464,022,834**						57,65 Persen	**13,069,524,890**	
2	**15**	**02**	2.01		**Penetapan Rencana Induk Jaringan LLAJ Kabupaten/Kota**	Jumlah penetapan rencana induk jaringan LLAJ kabupaten/kota yang ditetapkan	Dokumen		Dokumen	12 Dokumen	12 Dokumen	**3,644,019,800**	**3,644,019,800**	**3,678,769,800**						12 Dokumen	**3,087,594,090**	
2	15	02	2.01	01	Pelaksanaan Penyusunan Rencana Induk Jaringan LLAJ Kabupaten/Kota	Jumlah Dokumen Penyusunan Rencana Induk Jaringan LLAJ Kabupaten/Kota				1 Dokumen	1 Dokumen	47,700,800	47,700,800	40,450,800		Dana Transfer Umum-Dana Bagi Hasil		2. Peningkatan pelayanan publik melalui tata kelola pemerintahan yang bersih, transparan dan bertanggung jawab	Pengguna jalan dan masyarakat Kabupaten Bojonegoro	1 Dokumen	36,612,090	Dinas Perhubungan

Penetapan Perubahan Rencana Kerja Pemerintah Daerah (RKPD)
Kabupaten Bojonegoro
Tahun 2023

Kode					Urusan/ Bidang Urusan/ Program/ Kegiatan/ Sub Kegiatan	Indikator Program/ Kegiatan/ Sub Kegiatan	Target Akhir Periode RPJMD	Realisasi Capaian RKPD Tahun 2021	Prakiraan Capaian Target RKPD Tahun 2022	Capaian Kinerja dan Kerangka Pendanaan								Kelompok Sasaran	Prakiraan Maju Rencana Tahun 2024		Perangkat Daerah Penanggung Jawab
										Target 2023		Pagu Indikatif			Lokasi	Sumber Dana	Prioritas			Target	Pagu Indikatif	
										Semula	Menjadi	RKPD 2023	APBD 2023	RKPD 2023 Perubahan			Nasional	Daerah				
2	15	02	2.01	03	Pengendalian Pelaksanaan Rencana Induk Jaringan LLAJ Kabupaten/Kota	Jumlah Laporan Pengendalian Rencana Induk Jaringan LLAJ Kabupaten/Kota				324 Laporan	324 Laporan	3,596,319,000	3,596,319,000	3,638,319,000	Kab. Bojonegoro, Semua Kecamatan, Semua Kelurahan	Dana Transfer Umum-Dana Bagi Hasil		2. Peningkatan pelayanan publik melalui tata kelola pemerintahan yang bersih, transparan dan bertanggung jawab	Pengguna jalan dan masyarakat Kabupaten Bojonegoro	324 Laporan	3,050,982,000	Dinas Perhubungan
2	**15**	**02**	2.02		**Penyediaan Perlengkapan Jalan di Jalan Kabupaten/Kota**							**150,331,432**	**150,331,432**	**202,331,432**							**167,118,000**	
2	15	02	2.02	04	Rehabilitasi dan Pemeliharaan Perlengkapan Jalan	Jumlah Perlengkapan Jalan yang Terehabilitasi dan Terpelihara				287 Unit	287 Unit	150,331,432	150,331,432	202,331,432	Kab. Bojonegoro, Semua Kecamatan, Semua Kelurahan	Dana Transfer Umum-Dana Bagi Hasil		2. Peningkatan pelayanan publik melalui tata kelola pemerintahan yang bersih, transparan dan bertanggung jawab		287 Unit	167,118,000	Dinas Perhubungan
2	**15**	**02**	2.04		**Penerbitan Izin Penyelenggaraan dan Pembangunan Fasilitas Parkir**	Jumlah stiker parkir berlangganan yang di cetak	Dokumen		Dokumen	2 Dokumen	2 Dokumen	**8,464,455,600**	**8,464,455,600**	**8,929,555,600**						2 Dokumen	**8,792,342,800**	
2	15	02	2.04	01	Fasilitasi Pemenuhan Persyaratan Perolehan Izin Penyelenggaraan dan Pembangunan Fasilitas Parkir Kewenangan Kabupaten/Kota dalam Sistem Pelayanan Perizinan Berusaha Terintegrasi Secara Elektronik	Jumlah Dokumen Pemenuhan Persyaratan Perolehan Izin Penyelenggaraan dan Terbangunnya Fasilitas Parkir Kewenangan Kabupaten/Kota dalam Sistem Pelayanan Perizinan Berusaha Terintegrasi Secara Elektronik				12 Dokumen	12 Dokumen	8,464,455,600	8,464,455,600	8,929,555,600	Kab. Bojonegoro, Semua Kecamatan, Semua Kelurahan	Dana Transfer Umum-Dana Bagi Hasil		2. Peningkatan pelayanan publik melalui tata kelola pemerintahan yang bersih, transparan dan bertanggung jawab	Masyarakat pengguna jalan di wilayah Kabupaten Bojonegoro	12 Dokumen	8,792,342,800	Dinas Perhubungan
2	**15**	**02**	2.05		**Pengujian Berkala Kendaraan Bermotor**	Jumlah kendaraan bermotor yang melaksanakan uji kir	Kendaraan		Kendaraan	11426 Kendaraan	11426 Kendaraan	**486,969,274**	**486,969,274**	**508,831,774**						11426 Kendaraan	**340,000,000**	
2	15	02	2.05	01	Penyediaan Sarana dan Prasarana Pengujian Berkala Kendaraan Bermotor	Jumlah Sarana dan Prasarana Pengujian Berkala Kendaraan Bermotor yang Tersedia				7 Unit	7 Unit	361,969,274	361,969,274	383,831,774		Dana Transfer Umum-Dana Bagi Hasil		2. Peningkatan pelayanan publik melalui tata kelola pemerintahan yang bersih, transparan dan bertanggung jawab	Masyarakat pemilik dan pengusaha kendaraan angkutan jalan, barang dan angkutan orang	7 Unit	0	Dinas Perhubungan

Penetapan Perubahan Rencana Kerja Pemerintah Daerah (RKPD)
Kabupaten Bojonegoro
Tahun 2023

Kode					Urusan/ Bidang Urusan/ Program/ Kegiatan/ Sub Kegiatan	Indikator Program/ Kegiatan/ Sub Kegiatan	Target Akhir Periode RPJMD	Realisasi Capaian RKPD Tahun 2021	Prakiraan Capaian Target RKPD Tahun 2022	Capaian Kinerja dan Kerangka Pendanaan								Kelompok Sasaran	Prakiraan Maju Rencana Tahun 2024		Perangkat Daerah Penanggung Jawab
										Target 2023		Pagu Indikatif			Lokasi	Sumber Dana	Prioritas			Target	Pagu Indikatif	
										Semula	Menjadi	RKPD 2023	APBD 2023	RKPD 2023 Perubahan			Nasional	Daerah				
2	15	02	2.05	04	Penyediaan Bukti Lulus Uji Pengujian Berkala Kendaraan Bermotor	Jumlah Dokumen Bukti Lulus Uji Pengujian Berkala Kendaraan Bermotor				2000 Dokumen	2000 Dokumen	50,000,000	50,000,000	50,000,000		Dana Transfer Umum-Dana Bagi Hasil		2. Peningkatan pelayanan publik melalui tata kelola pemerintahan yang bersih, transparan dan bertanggung jawab	Masyarakat pemilik dan pengusaha kendaraan angkutan jalan, barang dan angkutan orang	2000 Dokumen	250,000,000	Dinas Perhubungan
2	15	02	2.05	07	Pemeliharaan Sarana dan Prasarana Pengujian Berkala Kendaraan Bermotor	Jumlah Sarana dan Prasarana Pengujian Berkala Kendaraan Bermotor yang Terpelihara				11 Unit	11 Unit	75,000,000	75,000,000	75,000,000		Dana Transfer Umum-Dana Bagi Hasil		2. Peningkatan pelayanan publik melalui tata kelola pemerintahan yang bersih, transparan dan bertanggung jawab	Masyarakat pemilik dan pengusaha kendaraan angkutan jalan, barang dan angkutan orang	11 Unit	90,000,000	Dinas Perhubungan
2	**15**	**02**	2.06		**Pelaksanaan Manajemen dan Rekayasa Lalu Lintas untuk Jaringan Jalan Kabupaten/Kota**	Jumlah dokumen kegiatan manajemen dan rekayasa lalu lintas yang dilakukan	Dokumen		Dokumen	2 Dokumen	2 Dokumen	**2,566,119,648**	**575,119,648**	**2,928,499,212**						2 Dokumen	**517,470,000**	
2	15	02	2.06	01	Penataan Manajemen dan Rekayasa Lalu Lintas untuk Jaringan Jalan Kabupaten/Kota	Jumlah Laporan Penataan Manajemen dan Rekayasa Lalu Lintas untuk Jaringan Jalan Kabupaten/Kota				15 Laporan	15 Laporan	80,465,300	80,465,300	80,465,300	Kab. Bojonegoro, Semua Kecamatan, Semua Kelurahan	Dana Transfer Umum-Dana Bagi Hasil		2. Peningkatan pelayanan publik melalui tata kelola pemerintahan yang bersih, transparan dan bertanggung jawab	Masyarakat pengguna jalan di wilayah Kabupaten Bojonegoro	15 Laporan	69,310,000	Dinas Perhubungan
2	15	02	2.06	02	Pengadaan, Pemasangan, Perbaikan dan Pemeliharaan Perlengkapan Jalan dalam rangka Manajemen dan Rekayasa Lalu Lintas	Jumlah Pengadaan, Pemasangan, Perbaikan dan Pemeliharaan Perlengkapan Jalan dalam rangka Manajemen dan Rekayasa Lalu Lintas				1 Unit	1 Unit	1,996,781,000	5,781,000	2,319,023,294	Kab. Bojonegoro, Semua Kecamatan, Semua Kelurahan	Dana Transfer Umum-Dana Bagi Hasil		2. Peningkatan pelayanan publik melalui tata kelola pemerintahan yang bersih, transparan dan bertanggung jawab	Masyarakat pengguna jalan di wilayah Kabupaten Bojonegoro	1 Unit	100,000,000	Dinas Perhubungan
2	15	02	2.06	04	Pengawasan dan Pengendalian Efektivitas Pelaksanaan Kebijakan untuk Jalan Kabupaten/Kota	Jumlah Laporan Pengawasan dan Pengendalian Efektivitas Pelaksanaan Kebijakan untuk Jalan Kabupaten/Kota				12 Laporan	12 Laporan	441,915,848	441,915,848	474,953,118	Kab. Bojonegoro, Semua Kecamatan, Semua Kelurahan	Dana Transfer Umum-Dana Bagi Hasil		2. Peningkatan pelayanan publik melalui tata kelola pemerintahan yang bersih, transparan dan bertanggung jawab	Masyarakat pengguna jalan di wilayah Kabupaten Bojonegoro	12 Laporan	193,160,000	Dinas Perhubungan

Penetapan Perubahan Rencana Kerja Pemerintah Daerah (RKPD)
Kabupaten Bojonegoro
Tahun 2023

Kode					Urusan/ Bidang Urusan/ Program/ Kegiatan/ Sub Kegiatan	Indikator Program/ Kegiatan/ Sub Kegiatan	Target Akhir Periode RPJMD	Realisasi Capaian RKPD Tahun 2021	Prakiraan Capaian Target RKPD Tahun 2022	Capaian Kinerja dan Kerangka Pendanaan								Kelompok Sasaran	Prakiraan Maju Rencana Tahun 2024		Perangkat Daerah Penanggung Jawab
										Target 2023		Pagu Indikatif			Lokasi	Sumber Dana	Prioritas			Target	Pagu Indikatif	
										Semula	Menjadi	RKPD 2023	APBD 2023	RKPD 2023 Perubahan			Nasional	Daerah				
2	15	02	2.06	05	Forum Lalu Lintas dan Angkutan Jalan Kabupaten/Kota	Jumlah Laporan Forum Lalu Lintas dan Angkutan jalan untuk jaringan jalan Kabupaten / kota				3 Laporan	3 Laporan	46,957,500	46,957,500	54,057,500	Kab. Bojonegoro, Semua Kecamatan, Semua Kelurahan	Dana Transfer Umum-Dana Bagi Hasil		2. Peningkatan pelayanan publik melalui tata kelola pemerintahan yang bersih, transparan dan bertanggung jawab	Masyarakat pengguna jalan di wilayah Kabupaten Bojonegoro	3 Laporan	155,000,000	Dinas Perhubungan
2	**15**	**02**	2.09		**Penyediaan Angkutan Umum untuk Jasa Angkutan Orang dan/atau Barang Antar Kota dalam 1 (Satu) Daerah Kabupaten/Kota**	Jumlah angkutan umum untuk jasa angkutan orang dan barang antar kora dialam 1 (satu) daerah yang sesuai kebutuhan	Angkutan		Angkutan	351 Angkutan	351 Angkutan	**218,785,016**	**218,785,016**	**216,035,016**						351 Angkutan	**165,000,000**	
2	15	02	2.09	02	Pengendalian dan Pengawasan Ketersediaan Angkutan Umum untuk Jasa Angkutan Orang dan/atau Barang Antar Kota dalam 1 (Satu) Kabupaten/Kota	Jumlah Laporan pengendalian dan pengawasan ketersediaan angkutan umum untuk jasa angkutan orang dan/ atau barang antar kota dalam 1 (satu) kabupaten/ kota				3 Laporan	3 Laporan	218,785,016	218,785,016	216,035,016	Kab. Bojonegoro, Semua Kecamatan, Semua Kelurahan	Dana Transfer Umum-Dana Bagi Hasil		2. Peningkatan pelayanan publik melalui tata kelola pemerintahan yang bersih, transparan dan bertanggung jawab	Masyarakat pengguna jalan di wilayah Kabupaten Bojonegoro	3 Laporan	165,000,000	Dinas Perhubungan
2	**15**	**03**			**PROGRAM PENGELOLAAN PELAYARAN**	Prosentase penyediaan dan pemeliharaan alat keselamatan pelayaran sesuai standart	%		%	73.35 %	73.35 %	**24,235,800**	**24,235,800**	**42,835,800**						73.35 %	**45,000,000**	
2	**15**	**03**	2.13		**Pembangunan dan Penerbitan Izin Pembangunan dan Pengoperasian Pelabuhan Sungai dan Danau**	Jumlah penyediaan dan pemeliharaan alat keselamatan pelayaran sesuai standart	Unit		Unit	54 Unit	54 Unit	**24,235,800**	**24,235,800**	**42,835,800**						54 Unit	**45,000,000**	
2	15	03	2.13	04	Pengawasan Pengoperasian Pelabuhan Sungai dan Danau	Jumlah Laporan Pengawasan Pengoperasian Pelabuhan Sungai dan Danau				1 Laporan	1 Laporan	24,235,800	24,235,800	42,835,800	Kab. Bojonegoro, Semua Kecamatan, Semua Kelurahan	Dana Transfer Umum-Dana Bagi Hasil		2. Peningkatan pelayanan publik melalui tata kelola pemerintahan yang bersih, transparan dan bertanggung jawab	Masyarakat pengguna jalan di wilayah Kabupaten Bojonegoro	1 Laporan	45,000,000	Dinas Perhubungan
2					**URUSAN PEMERINTAHAN WAJIB YANG TIDAK BERKAITAN DENGAN PELAYANAN DASAR**																	
2	**16**				**URUSAN PEMERINTAHAN BIDANG KOMUNIKASI DAN INFORMATIKA**							**15,175,300,629**	**14,378,887,629**	**18,129,257,905**							**16,020,137,983**	

Penetapan Perubahan Rencana Kerja Pemerintah Daerah (RKPD)
Kabupaten Bojonegoro
Tahun 2023

Kode					Urusan/ Bidang Urusan/ Program/ Kegiatan/ Sub Kegiatan	Indikator Program/ Kegiatan/ Sub Kegiatan	Target Akhir Periode RPJMD	Realisasi Capaian RKPD Tahun 2021	Prakiraan Capaian Target RKPD Tahun 2022	Capaian Kinerja dan Kerangka Pendanaan								Kelompok Sasaran	Prakiraan Maju Rencana Tahun 2024		Perangkat Daerah Penanggung Jawab
										Target 2023		Pagu Indikatif			Lokasi	Sumber Dana	Prioritas			Target	Pagu Indikatif	
										Semula	Menjadi	RKPD 2023	APBD 2023	RKPD 2023 Perubahan			Nasional	Daerah				
2	**16**	**01**			**PROGRAM PENUNJANG URUSAN PEMERINTAHAN DAERAH KABUPATEN/KOTA**	Persentase layanan umum Komunikasi dan Informatika yang tersedia sesuai mutu dan kebutuhan	%		%	100 %	100 %	**6,921,362,909**	**6,753,582,909**	**5,907,850,034**						100 %	**7,594,808,283**	
2	**16**	**01**	2.01		**Perencanaan, Penganggaran, dan Evaluasi Kinerja Perangkat Daerah**	Jumlah dokumen perencanaan,penganggaran dan evaluasi kinerja yang disusunselama satu tahun	Dokumen		Dokumen	18 Dokumen	20 Dokumen	**91,984,860**	**58,034,860**	**93,684,860**						20 Dokumen	**139,345,460**	
2	16	01	2.01	01	Penyusunan Dokumen Perencanaan Perangkat Daerah	Jumlah Dokumen Perencanaan Perangkat Daerah				6 Dokumen	7 Dokumen	28,694,010	22,994,010	16,394,010	Kab. Bojonegoro, Semua Kecamatan, Semua Kelurahan	Dana Transfer Umum-Dana Bagi Hasil	Memperkuat Stabilitas Polhukhankam Dan Transformasi Pelayanan Publik	2. Peningkatan pelayanan publik melalui tata kelola pemerintahan yang bersih, transparan dan bertanggung jawab	Aparatur Dinas Kominfo	7 Dokumen	59,484,110	Dinas Komunikasi dan Informatika
2	16	01	2.01	02	Koordinasi dan Penyusunan Dokumen RKA-SKPD	Jumlah Dokumen RKA-SKPD dan Laporan Hasil Koordinasi Penyusunan Dokumen RKA-SKPD				1 Dokumen	1 Dokumen	12,152,000	4,152,000	4,152,000	Kab. Bojonegoro, Semua Kecamatan, Semua Kelurahan	Dana Transfer Umum-Dana Bagi Hasil	Memperkuat Stabilitas Polhukhankam Dan Transformasi Pelayanan Publik	2. Peningkatan pelayanan publik melalui tata kelola pemerintahan yang bersih, transparan dan bertanggung jawab	Aparatur Dinas Kominfo	1 Dokumen	14,652,000	Dinas Komunikasi dan Informatika
2	16	01	2.01	03	Koordinasi dan Penyusunan Dokumen Perubahan RKA-SKPD	Jumlah Dokumen Perubahan RKA-SKPD dan Laporan Hasil Koordinasi Penyusunan Dokumen Perubahan RKA-SKPD				1 Dokumen	1 Dokumen	4,899,000	899,000	899,000	Kab. Bojonegoro, Semua Kecamatan, Semua Kelurahan	Dana Transfer Umum-Dana Bagi Hasil	Memperkuat Stabilitas Polhukhankam Dan Transformasi Pelayanan Publik	2. Peningkatan pelayanan publik melalui tata kelola pemerintahan yang bersih, transparan dan bertanggung jawab	Aparatur Dinas Kominfo	1 Dokumen	4,899,000	Dinas Komunikasi dan Informatika
2	16	01	2.01	04	Koordinasi dan Penyusunan DPA-SKPD	Jumlah Dokumen DPA-SKPD dan Laporan Hasil Koordinasi Penyusunan Dokumen DPA-SKPD				1 Dokumen	1 Dokumen	255,300	255,300	255,300	Kab. Bojonegoro, Semua Kecamatan, Semua Kelurahan	Dana Transfer Umum-Dana Bagi Hasil	Memperkuat Stabilitas Polhukhankam Dan Transformasi Pelayanan Publik	2. Peningkatan pelayanan publik melalui tata kelola pemerintahan yang bersih, transparan dan bertanggung jawab	Aparatur Dinas Kominfo	1 Dokumen	598,000	Dinas Komunikasi dan Informatika

Penetapan Perubahan Rencana Kerja Pemerintah Daerah (RKPD)
Kabupaten Bojonegoro
Tahun 2023

Kode					Urusan/ Bidang Urusan/ Program/ Kegiatan/ Sub Kegiatan	Indikator Program/ Kegiatan/ Sub Kegiatan	Target Akhir Periode RPJMD	Realisasi Capaian RKPD Tahun 2021	Prakiraan Capaian Target RKPD Tahun 2022	Capaian Kinerja dan Kerangka Pendanaan								Kelompok Sasaran	Prakiraan Maju Rencana Tahun 2024		Perangkat Daerah Penanggung Jawab
										Target 2023		Pagu Indikatif			Lokasi	Sumber Dana	Prioritas			Target	Pagu Indikatif	
										Semula	Menjadi	RKPD 2023	APBD 2023	RKPD 2023 Perubahan			Nasional	Daerah				
2	16	01	2.01	05	Koordinasi dan Penyusunan Perubahan DPA-SKPD	Jumlah Dokumen Perubahan DPA-SKPD dan Laporan Hasil Koordinasi Penyusunan Dokumen Perubahan DPA-SKPD				1 Dokumen	1 Dokumen	306,000	306,000	306,000	Kab. Bojonegoro, Semua Kecamatan, Semua Kelurahan	Dana Transfer Umum-Dana Bagi Hasil	Memperkuat Stabilitas Polhukhankam Dan Transformasi Pelayanan Publik	2. Peningkatan pelayanan publik melalui tata kelola pemerintahan yang bersih, transparan dan bertanggung jawab	Aparatur Dinas Kominfo	1 Dokumen	306,000	Dinas Komunikasi dan Informatika
2	16	01	2.01	06	Koordinasi dan Penyusunan Laporan Capaian Kinerja dan Ikhtisar Realisasi Kinerja SKPD	Jumlah Laporan Capaian Kinerja dan Ikhtisar Realisasi Kinerja SKPD dan Laporan Hasil Koordinasi Penyusunan Laporan Capaian Kinerja dan Ikhtisar Realisasi Kinerja SKPD				3 Laporan	3 Laporan	11,258,300	7,258,300	7,258,300	Kab. Bojonegoro, Semua Kecamatan, Semua Kelurahan	Dana Transfer Umum-Dana Bagi Hasil	Memperkuat Stabilitas Polhukhankam Dan Transformasi Pelayanan Publik	2. Peningkatan pelayanan publik melalui tata kelola pemerintahan yang bersih, transparan dan bertanggung jawab	Aparatur Dinas Kominfo	3 Laporan	11,258,300	Dinas Komunikasi dan Informatika
2	16	01	2.01	07	Evaluasi Kinerja Perangkat Daerah	Jumlah Laporan Evaluasi Kinerja Perangkat Daerah				16 Laporan	17 Laporan	34,420,250	22,170,250	64,420,250	Kab. Bojonegoro, Semua Kecamatan, Semua Kelurahan	Dana Transfer Umum-Dana Bagi Hasil	Memperkuat Stabilitas Polhukhankam Dan Transformasi Pelayanan Publik	2. Peningkatan pelayanan publik melalui tata kelola pemerintahan yang bersih, transparan dan bertanggung jawab	Aparatur Dinas Kominfo	17 Laporan	48,148,050	Dinas Komunikasi dan Informatika
2	**16**	**01**	2.02		**Administrasi Keuangan Perangkat Daerah**	Jumlah laporan keuangan yang disusun	Dokumen		Dokumen	1 Dokumen	1 Dokumen	**5,777,393,518**	**5,759,873,518**	**4,774,230,743**						1 Dokumen	**6,386,755,106**	
2	16	01	2.02	01	Penyediaan Gaji dan Tunjangan ASN	Jumlah Orang yang Menerima Gaji dan Tunjangan ASN				42 Orang	444 Orang/bulan	5,499,002,018	5,499,002,018	4,526,369,243	Kab. Bojonegoro, Semua Kecamatan, Semua Kelurahan	Dana Transfer Umum-Dana Bagi Hasil Dana Transfer Umum-Dana Alokasi Umum		2. Peningkatan pelayanan publik melalui tata kelola pemerintahan yang bersih, transparan dan bertanggung jawab	Aparatur Dinas Kominfo	444 Orang/bulan	5,952,135,106	Dinas Komunikasi dan Informatika
2	16	01	2.02	03	Pelaksanaan Penatausahaan dan Pengujian/Verifikasi Keuangan SKPD	Jumlah Dokumen Penatausahaan dan Pengujian/Verifikasi Keuangan SKPD				312 Dokumen	312 Dokumen	274,132,000	256,612,000	243,602,000	Kab. Bojonegoro, Semua Kecamatan, Semua Kelurahan	Dana Transfer Umum-Dana Bagi Hasil		2. Peningkatan pelayanan publik melalui tata kelola pemerintahan yang bersih, transparan dan bertanggung jawab	Aparatur Dinas Kominfo	312 Dokumen	430,860,000	Dinas Komunikasi dan Informatika

Penetapan Perubahan Rencana Kerja Pemerintah Daerah (RKPD)
Kabupaten Bojonegoro
Tahun 2023

Kode					Urusan/ Bidang Urusan/ Program/ Kegiatan/ Sub Kegiatan	Indikator Program/ Kegiatan/ Sub Kegiatan	Target Akhir Periode RPJMD	Realisasi Capaian RKPD Tahun 2021	Prakiraan Capaian Target RKPD Tahun 2022	Capaian Kinerja dan Kerangka Pendanaan								Kelompok Sasaran	Prakiraan Maju Rencana Tahun 2024		Perangkat Daerah Penanggung Jawab
										Target 2023		Pagu Indikatif			Lokasi	Sumber Dana	Prioritas			Target	Pagu Indikatif	
										Semula	Menjadi	RKPD 2023	APBD 2023	RKPD 2023 Perubahan			Nasional	Daerah				
2	16	01	2.02	05	Koordinasi dan Penyusunan Laporan Keuangan Akhir Tahun SKPD	Jumlah Laporan Keuangan Akhir Tahun SKPD dan Laporan Hasil Koordinasi Penyusunan Laporan Keuangan Akhir Tahun SKPD				6 Laporan	5 Laporan	4,259,500	4,259,500	4,259,500	Kab. Bojonegoro, Semua Kecamatan, Semua Kelurahan	Dana Transfer Umum-Dana Bagi Hasil		2. Peningkatan pelayanan publik melalui tata kelola pemerintahan yang bersih, transparan dan bertanggung jawab	Aparatur Dinas Kominfo	5 Laporan	3,760,000	Dinas Komunikasi dan Informatika
2	**16**	**01**	2.03		**Administrasi Barang Milik Daerah pada Perangkat Daerah**	Jumlah dokumen pengadministrasian BMD	Dokumen		Dokumen	4 Dokumen	2 Dokumen	**14,309,000**	**10,229,000**	**13,210,000**						2 Dokumen	**11,810,000**	
2	16	01	2.03	05	Rekonsiliasi dan Penyusunan Laporan Barang Milik Daerah pada SKPD	Jumlah Laporan Rekonsiliasi dan Penyusunan Laporan Barang Milik Daerah pada SKPD				18 Laporan	20 Laporan	14,309,000	10,229,000	13,210,000	Kab. Bojonegoro, Semua Kecamatan, Semua Kelurahan	Dana Transfer Umum-Dana Bagi Hasil	Memperkuat Stabilitas Polhukhankam Dan Transformasi Pelayanan Publik	2. Peningkatan pelayanan publik melalui tata kelola pemerintahan yang bersih, transparan dan bertanggung jawab	Aparatur Dinas Kominfo	20 Laporan	11,810,000	Dinas Komunikasi dan Informatika
2	**16**	**01**	2.05		**Administrasi Kepegawaian Perangkat Daerah**	Jumlah layanan administrasi kepegawaian yang dikelola	Layanan		Layanan	5 Layanan	5 Layanan	**106,948,500**	**43,948,500**	**113,648,500**						5 Layanan	**106,646,150**	
2	16	01	2.05	03	Pendataan dan Pengolahan Administrasi Kepegawaian	Jumlah Dokumen Pendataan dan Pengolahan Administrasi Kepegawaian				5 Dokumen	12 Dokumen	4,448,500	4,448,500	4,448,500	Kab. Bojonegoro, Semua Kecamatan, Semua Kelurahan	Dana Transfer Umum-Dana Bagi Hasil		2. Peningkatan pelayanan publik melalui tata kelola pemerintahan yang bersih, transparan dan bertanggung jawab	Aparatur Dinas Kominfo	12 Dokumen	7,446,150	Dinas Komunikasi dan Informatika
2	16	01	2.05	09	Pendidikan dan Pelatihan Pegawai Berdasarkan Tugas dan Fungsi	Jumlah Pegawai Berdasarkan Tugas dan Fungsi yang Mengikuti Pendidikan dan Pelatihan				42 Orang	30 Orang	102,500,000	39,500,000	109,200,000	Kab. Bojonegoro, Semua Kecamatan, Semua Kelurahan	Dana Transfer Umum-Dana Bagi Hasil		2. Peningkatan pelayanan publik melalui tata kelola pemerintahan yang bersih, transparan dan bertanggung jawab	Aparatur Dinas Kominfo	30 Orang	99,200,000	Dinas Komunikasi dan Informatika
2	**16**	**01**	2.06		**Administrasi Umum Perangkat Daerah**	Jumlah layanan administrasi umum yang tercukupi	Layanan		Layanan	8 Layanan	8 Layanan	**400,143,800**	**350,913,800**	**369,506,400**						8 Layanan	**380,665,648**	
2	16	01	2.06	01	Penyediaan Komponen Instalasi Listrik/Penerangan Bangunan Kantor	Jumlah Paket Komponen Instalasi Listrik/Penerangan Bangunan Kantor yang Disediakan				1 Paket	1 Paket	4,991,850	4,991,850	4,991,850	Kab. Bojonegoro, Semua Kecamatan, Semua Kelurahan	Dana Transfer Umum-Dana Bagi Hasil		2. Peningkatan pelayanan publik melalui tata kelola pemerintahan yang bersih, transparan dan bertanggung jawab	Aparatur Dinas Kominfo	1 Paket	5,024,850	Dinas Komunikasi dan Informatika

Penetapan Perubahan Rencana Kerja Pemerintah Daerah (RKPD)
Kabupaten Bojonegoro
Tahun 2023

Kode					Urusan/ Bidang Urusan/ Program/ Kegiatan/ Sub Kegiatan	Indikator Program/ Kegiatan/ Sub Kegiatan	Target Akhir Periode RPJMD	Realisasi Capaian RKPD Tahun 2021	Prakiraan Capaian Target RKPD Tahun 2022	Capaian Kinerja dan Kerangka Pendanaan								Kelompok Sasaran	Prakiraan Maju Rencana Tahun 2024		Perangkat Daerah Penanggung Jawab
										Target 2023		Pagu Indikatif			Lokasi	Sumber Dana	Prioritas			Target	Pagu Indikatif	
										Semula	Menjadi	RKPD 2023	APBD 2023	RKPD 2023 Perubahan			Nasional	Daerah				
2	16	01	2.06	02	Penyediaan Peralatan dan Perlengkapan Kantor	Jumlah Paket Peralatan dan Perlengkapan Kantor yang Disediakan				3 Paket	3 Paket	40,791,650	39,191,650	53,191,550	Kab. Bojonegoro, Semua Kecamatan, Semua Kelurahan	Dana Transfer Umum-Dana Bagi Hasil		2. Peningkatan pelayanan publik melalui tata kelola pemerintahan yang bersih, transparan dan bertanggung jawab	Aparatur Dinas Kominfo	3 Paket	10,775,700	Dinas Komunikasi dan Informatika
2	16	01	2.06	03	Penyediaan Peralatan Rumah Tangga	Jumlah Paket Peralatan Rumah Tangga yang Disediakan				1 Paket	1 Paket	9,036,000	9,036,000	9,036,000	Kab. Bojonegoro, Semua Kecamatan, Semua Kelurahan	Dana Transfer Umum-Dana Bagi Hasil		2. Peningkatan pelayanan publik melalui tata kelola pemerintahan yang bersih, transparan dan bertanggung jawab	Aparatur Dinas Kominfo	1 Paket	13,300,000	Dinas Komunikasi dan Informatika
2	16	01	2.06	04	Penyediaan Bahan Logistik Kantor	Jumlah Paket Bahan Logistik Kantor yang Disediakan				1 Paket	1 Paket	6,587,300	6,587,300	3,980,000	Kab. Bojonegoro, Semua Kecamatan, Semua Kelurahan	Dana Transfer Umum-Dana Bagi Hasil		2. Peningkatan pelayanan publik melalui tata kelola pemerintahan yang bersih, transparan dan bertanggung jawab	Aparatur Dinas Kominfo	1 Paket	10,538,000	Dinas Komunikasi dan Informatika
2	16	01	2.06	05	Penyediaan Barang Cetakan dan Penggandaan	Jumlah Paket Barang Cetakan dan Penggandaan yang Disediakan				1 Paket	2 Paket	6,605,000	6,605,000	6,605,000	Kab. Bojonegoro, Semua Kecamatan, Semua Kelurahan	Dana Transfer Umum-Dana Bagi Hasil		2. Peningkatan pelayanan publik melalui tata kelola pemerintahan yang bersih, transparan dan bertanggung jawab	Aparatur Dinas Kominfo	2 Paket	10,182,000	Dinas Komunikasi dan Informatika
2	16	01	2.06	06	Penyediaan Bahan Bacaan dan Peraturan Perundang-undangan	Jumlah Dokumen Bahan Bacaan dan Peraturan Perundang-Undangan yang Disediakan				372 Dokumen	144 Dokumen	45,240,000	45,240,000	45,240,000	Kab. Bojonegoro, Semua Kecamatan, Semua Kelurahan	Dana Transfer Umum-Dana Bagi Hasil		2. Peningkatan pelayanan publik melalui tata kelola pemerintahan yang bersih, transparan dan bertanggung jawab	Aparatur Dinas Kominfo	144 Dokumen	45,240,000	Dinas Komunikasi dan Informatika
2	16	01	2.06	08	Fasilitasi Kunjungan Tamu	Jumlah Laporan Fasilitasi Kunjungan Tamu				8 Laporan	3 Laporan	12,270,000	12,270,000	12,270,000	Kab. Bojonegoro, Semua Kecamatan, Semua Kelurahan	Dana Transfer Umum-Dana Bagi Hasil		2. Peningkatan pelayanan publik melalui tata kelola pemerintahan yang bersih, transparan dan bertanggung jawab	Aparatur Dinas Kominfo	3 Laporan	10,890,000	Dinas Komunikasi dan Informatika

Penetapan Perubahan Rencana Kerja Pemerintah Daerah (RKPD)
Kabupaten Bojonegoro
Tahun 2023

Kode					Urusan/ Bidang Urusan/ Program/ Kegiatan/ Sub Kegiatan	Indikator Program/ Kegiatan/ Sub Kegiatan	Target Akhir Periode RPJMD	Realisasi Capaian RKPD Tahun 2021	Prakiraan Capaian Target RKPD Tahun 2022	Capaian Kinerja dan Kerangka Pendanaan								Kelompok Sasaran	Prakiraan Maju Rencana Tahun 2024		Perangkat Daerah Penanggung Jawab
										Target 2023		Pagu Indikatif			Lokasi	Sumber Dana	Prioritas			Target	Pagu Indikatif	
										Semula	Menjadi	RKPD 2023	APBD 2023	RKPD 2023 Perubahan			Nasional	Daerah				
2	16	01	2.06	09	Penyelenggaraan Rapat Koordinasi dan Konsultasi SKPD	Jumlah Laporan Penyelenggaraan Rapat Koordinasi dan Konsultasi SKPD				48 Laporan	48 Laporan	274,622,000	226,992,000	234,192,000	Kab. Bojonegoro, Semua Kecamatan, Semua Kelurahan	Dana Transfer Umum-Dana Bagi Hasil		2. Peningkatan pelayanan publik melalui tata kelola pemerintahan yang bersih, transparan dan bertanggung jawab	Aparatur Dinas Kominfo	48 Laporan	274,715,098	Dinas Komunikasi dan Informatika
2	**16**	**01**	2.08		**Penyediaan Jasa Penunjang Urusan Pemerintahan Daerah**	Jumlah jenis jasa penunjang urusan pemerintahan daerah yang disediakan	Jenis		Jenis	3 Jenis	3 Jenis	**382,375,231**	**382,375,231**	**377,255,967**						3 Jenis	**340,723,419**	
2	16	01	2.08	01	Penyediaan Jasa Surat Menyurat	Jumlah Laporan Penyediaan Jasa Surat Menyurat				12 Laporan	12 Laporan	4,248,400	4,248,400	4,248,400	Kab. Bojonegoro, Semua Kecamatan, Semua Kelurahan	Dana Transfer Umum-Dana Bagi Hasil		2. Peningkatan pelayanan publik melalui tata kelola pemerintahan yang bersih, transparan dan bertanggung jawab	Aparatur Dinas Kominfo	12 Laporan	1,419,000	Dinas Komunikasi dan Informatika
2	16	01	2.08	02	Penyediaan Jasa Komunikasi, Sumber Daya Air dan Listrik	Jumlah Laporan Penyediaan Jasa Komunikasi, Sumber Daya Air dan Listrik yang Disediakan				12 Laporan	12 Laporan	140,609,119	140,609,119	140,609,119	Kab. Bojonegoro, Semua Kecamatan, Semua Kelurahan	Dana Transfer Umum-Dana Bagi Hasil		2. Peningkatan pelayanan publik melalui tata kelola pemerintahan yang bersih, transparan dan bertanggung jawab	Aparatur Dinas Kominfo	12 Laporan	152,012,419	Dinas Komunikasi dan Informatika
2	16	01	2.08	04	Penyediaan Jasa Pelayanan Umum Kantor	Jumlah Laporan Penyediaan Jasa Pelayanan Umum Kantor yang Disediakan				12 Laporan	12 Laporan	237,517,712	237,517,712	232,398,448	Kab. Bojonegoro, Semua Kecamatan, Semua Kelurahan	Dana Transfer Umum-Dana Bagi Hasil		2. Peningkatan pelayanan publik melalui tata kelola pemerintahan yang bersih, transparan dan bertanggung jawab	Aparatur Dinas Kominfo	12 Laporan	187,292,000	Dinas Komunikasi dan Informatika
2	**16**	**01**	2.09		**Pemeliharaan Barang Milik Daerah Penunjang Urusan Pemerintahan Daerah**	Jumlah jasa pemeliharaan BMD penunjang urusan pemerintahan daerah	Jenis		Jenis	24 Jenis	3 Jenis	**148,208,000**	**148,208,000**	**166,313,564**						3 Jenis	**228,862,500**	
2	16	01	2.09	02	Penyediaan Jasa Pemeliharaan, Biaya Pemeliharaan, Pajak dan Perizinan Kendaraan Dinas Operasional atau Lapangan	Jumlah Kendaraan Dinas Operasional atau Lapangan yang Dipelihara dan dibayarkan Pajak dan Perizinannya				24 Unit	24 Unit	133,528,000	133,528,000	133,528,000	Kab. Bojonegoro, Semua Kecamatan, Semua Kelurahan	Dana Transfer Umum-Dana Bagi Hasil		2. Peningkatan pelayanan publik melalui tata kelola pemerintahan yang bersih, transparan dan bertanggung jawab	Aparatur Dinas Kominfo	24 Unit	132,998,000	Dinas Komunikasi dan Informatika

Penetapan Perubahan Rencana Kerja Pemerintah Daerah (RKPD)
Kabupaten Bojonegoro
Tahun 2023

Kode					Urusan/ Bidang Urusan/ Program/ Kegiatan/ Sub Kegiatan	Indikator Program/ Kegiatan/ Sub Kegiatan	Target Akhir Periode RPJMD	Realisasi Capaian RKPD Tahun 2021	Prakiraan Capaian Target RKPD Tahun 2022	Capaian Kinerja dan Kerangka Pendanaan								Kelompok Sasaran	Prakiraan Maju Rencana Tahun 2024		Perangkat Daerah Penanggung Jawab
										Target 2023		Pagu Indikatif			Lokasi	Sumber Dana	Prioritas			Target	Pagu Indikatif	
										Semula	Menjadi	RKPD 2023	APBD 2023	RKPD 2023 Perubahan			Nasional	Daerah				
2	16	01	2.09	06	Pemeliharaan Peralatan dan Mesin Lainnya	Jumlah Peralatan dan Mesin Lainnya yang Dipelihara				8 Unit	20 Unit	14,680,000	14,680,000	18,590,000	Kab. Bojonegoro, Semua Kecamatan, Semua Kelurahan	Dana Transfer Umum-Dana Bagi Hasil		2. Peningkatan pelayanan publik melalui tata kelola pemerintahan yang bersih, transparan dan bertanggung jawab	Aparatur Dinas Kominfo	20 Unit	7,763,000	Dinas Komunikasi dan Informatika
2	16	01	2.09	09	Pemeliharaan/Rehabilitasi Gedung Kantor dan Bangunan Lainnya	Jumlah Gedung Kantor dan Bangunan Lainnya yang Dipelihara/Direhabilitasi					1 Unit	0	0	14,195,564		Dana Transfer Umum-Dana Bagi Hasil		2. Peningkatan pelayanan publik melalui tata kelola pemerintahan yang bersih, transparan dan bertanggung jawab	Aparatur Dinas Kominfo	1 Unit	88,101,500	Dinas Komunikasi dan Informatika
2	**16**	**02**			**PROGRAM PENGELOLAAN INFORMASI DAN KOMUNIKASI PUBLIK**	Persentase Desa/Kelurahan penerima informasi dan komunikasi publik	%		%	100 %	100 %	**3,868,922,370**	**3,344,889,370**	**7,748,192,521**						100 %	**4,025,958,700**	
2	**16**	**02**	2.01		**Pengelolaan Informasi dan Komunikasi Publik Pemerintah Daerah Kabupaten/Kota**	Jumlah Pengelolaan Informasi dan Komunikasi Publik Pemerintah Daerah Kabupaten	Kegiatan		Kegiatan	451 Kegiatan	1000 Kegiatan	**3,868,922,370**	**3,344,889,370**	**7,748,192,521**						1000 Kegiatan	**4,025,958,700**	
2	16	02	2.01	02	Monitoring Opini dan Aspirasi Publik	Jumlah Dokumen Hasil Monitoring Opini dan Aspirasi Publik				1 Dokumen	1 Dokumen	72,826,250	72,826,250	72,835,550	Kab. Bojonegoro, Semua Kecamatan, Semua Kelurahan	Dana Transfer Umum-Dana Bagi Hasil		2. Peningkatan pelayanan publik melalui tata kelola pemerintahan yang bersih, transparan dan bertanggung jawab	Perangkat Daerah dan Masyarakat Kabupaten Bojonegoro	1 Dokumen	135,652,500	Dinas Komunikasi dan Informatika
2	16	02	2.01	04	Pengelolaan Konten dan Perencanaan Media Komunikasi Publik	Jumlah Dokumen Hasil Pengelolaan Konten dan Perencanaan Media Komunikasi Publik				12 Dokumen	12 Dokumen	778,285,900	662,535,900	2,413,806,250	Kab. Bojonegoro, Semua Kecamatan, Semua Kelurahan	Dana Transfer Umum-Dana Bagi Hasil		2. Peningkatan pelayanan publik melalui tata kelola pemerintahan yang bersih, transparan dan bertanggung jawab	Perangkat Daerah dan Masyarakat Kabupaten Bojonegoro	12 Dokumen	512,385,900	Dinas Komunikasi dan Informatika
2	16	02	2.01	05	Pengelolaan Media Komunikasi Publik	Jumlah Dokumen Hasil Pelaksanaan Pengelolaan Media Komunikasi Publik				12 Dokumen	12 Dokumen	726,950,500	469,200,500	500,155,250	Semua Kab/Kota, Semua Kecamatan, Semua Kelurahan	Dana Transfer Umum-Dana Bagi Hasil		2. Peningkatan pelayanan publik melalui tata kelola pemerintahan yang bersih, transparan dan bertanggung jawab	Perangkat Daerah dan Masyarakat Kabupaten Bojonegoro	12 Dokumen	717,238,900	Dinas Komunikasi dan Informatika

Penetapan Perubahan Rencana Kerja Pemerintah Daerah (RKPD)
Kabupaten Bojonegoro
Tahun 2023

Kode					Urusan/ Bidang Urusan/ Program/ Kegiatan/ Sub Kegiatan	Indikator Program/ Kegiatan/ Sub Kegiatan	Target Akhir Periode RPJMD	Realisasi Capaian RKPD Tahun 2021	Prakiraan Capaian Target RKPD Tahun 2022	Capaian Kinerja dan Kerangka Pendanaan								Kelompok Sasaran	Prakiraan Maju Rencana Tahun 2024		Perangkat Daerah Penanggung Jawab
										Target 2023		Pagu Indikatif			Lokasi	Sumber Dana	Prioritas			Target	Pagu Indikatif	
										Semula	Menjadi	RKPD 2023	APBD 2023	RKPD 2023 Perubahan			Nasional	Daerah				
2	16	02	2.01	06	Pelayanan Informasi Publik	Jumlah Dokumen Hasil Pelayanan Informasi Publik				20 Dokumen	35 Dokumen	989,186,400	909,598,400	1,241,891,000	Kab. Bojonegoro, Semua Kecamatan, Semua Kelurahan	Dana Transfer Umum-Dana Bagi Hasil		2. Peningkatan pelayanan publik melalui tata kelola pemerintahan yang bersih, transparan dan bertanggung jawab	Perangkat Daerah dan Masyarakat Kabupaten Bojonegoro	35 Dokumen	1,245,090,400	Dinas Komunikasi dan Informatika
2	16	02	2.01	07	Layanan Hubungan Media	Jumlah Layanan Hubungan Media				7 Layanan	7 Layanan	103,579,000	101,079,000	114,437,600	Kab. Bojonegoro, Semua Kecamatan, Semua Kelurahan	Dana Transfer Umum-Dana Bagi Hasil		2. Peningkatan pelayanan publik melalui tata kelola pemerintahan yang bersih, transparan dan bertanggung jawab	Perangkat Daerah dan Masyarakat Kabupaten Bojonegoro	7 Layanan	103,579,000	Dinas Komunikasi dan Informatika
2	16	02	2.01	08	Kemitraan dengan Pemangku Kepentingan	Jumlah Dokumen Kemitraan dengan Pemangku Kepentingan				4 Dokumen	14 Dokumen	30,417,320	29,792,320	682,468,770	Kab. Bojonegoro, Semua Kecamatan, Semua Kelurahan	Dana Transfer Umum-Dana Bagi Hasil		2. Peningkatan pelayanan publik melalui tata kelola pemerintahan yang bersih, transparan dan bertanggung jawab	Perangkat Daerah dan Masyarakat Kabupaten Bojonegoro	14 Dokumen	60,835,000	Dinas Komunikasi dan Informatika
2	16	02	2.01	10	Penguatan Kapasitas Sumber Daya Komunikasi Publik	Jumlah Sumber Daya Komunikasi Publik yang Meningkat Kapasitasnya				200 Orang	200 Orang	241,154,000	237,404,000	236,543,250	Kab. Bojonegoro, Semua Kecamatan, Semua Kelurahan	Dana Transfer Umum-Dana Bagi Hasil		2. Peningkatan pelayanan publik melalui tata kelola pemerintahan yang bersih, transparan dan bertanggung jawab	Perangkat Daerah dan Masyarakat Kabupaten Bojonegoro	200 Orang	228,654,000	Dinas Komunikasi dan Informatika
2	16	02	2.01	12	Penyelenggaraan Hubungan Masyarakat, Media dan Kemitraan Komunitas	Jumlah Dokumen Kemitraan dengan Masyarakat, Media dan Komunitas dalam Mendiseminasikan Informasi Program atau Kebijakan				4 Dokumen	4 Dokumen	30,643,000	29,393,000	29,146,500	Kab. Bojonegoro, Semua Kecamatan, Semua Kelurahan	Dana Transfer Umum-Dana Bagi Hasil		2. Peningkatan pelayanan publik melalui tata kelola pemerintahan yang bersih, transparan dan bertanggung jawab	Perangkat Daerah dan Masyarakat Kabupaten Bojonegoro	4 Dokumen	30,643,000	Dinas Komunikasi dan Informatika
2	16	02	2.01	13	Penyediaan/Pengadaan Sarana dan Prasarana Pendukung Informasi dan Komunikasi Publik Pemerintah Daerah Kabupaten/Kota	Jumlah Sarana dan Prasarana Pendukung Informasi dan Komunikasi Publik Pemerintah Daerah Kabupaten/Kota				84 Unit	140 Unit	895,880,000	833,060,000	2,456,908,351	Kab. Bojonegoro, Semua Kecamatan, Semua Kelurahan	Dana Transfer Umum-Dana Bagi Hasil		2. Peningkatan pelayanan publik melalui tata kelola pemerintahan yang bersih, transparan dan bertanggung jawab	Perangkat Daerah dan Masyarakat Kabupaten Bojonegoro	140 Unit	991,880,000	Dinas Komunikasi dan Informatika

Penetapan Perubahan Rencana Kerja Pemerintah Daerah (RKPD)
Kabupaten Bojonegoro
Tahun 2023

Kode					Urusan/ Bidang Urusan/ Program/ Kegiatan/ Sub Kegiatan	Indikator Program/ Kegiatan/ Sub Kegiatan	Target Akhir Periode RPJMD	Realisasi Capaian RKPD Tahun 2021	Prakiraan Capaian Target RKPD Tahun 2022	Capaian Kinerja dan Kerangka Pendanaan								Kelompok Sasaran	Prakiraan Maju Rencana Tahun 2024		Perangkat Daerah Penanggung Jawab
										Target 2023		Pagu Indikatif			Lokasi	Sumber Dana	Prioritas			Target	Pagu Indikatif	
										Semula	Menjadi	RKPD 2023	APBD 2023	RKPD 2023 Perubahan			Nasional	Daerah				
2	**16**	**03**			**PROGRAM PENGELOLAAN APLIKASI INFORMATIKA**	Persentase OPD yang telah memiliki sistem informasi sesuai standar	%		%	100 %	100 %	**4,385,015,350**	**4,280,415,350**	**4,473,215,350**						100 %	**4,399,371,000**	
2	**16**	**03**	2.01		**Pengelolaan Nama Domain yang Telah Ditetapkan oleh Pemerintah Pusat dan Sub Domain di Lingkup Pemerintah Daerah Kabupaten/Kota**	Jumlah OPD yang telah mengelola sub domain sesuai dengan Permen Kominfo	OPD		OPD	70 OPD	70 OPD	**2,696,408,700**	**2,696,408,700**	**2,689,208,700**						70 OPD	**2,713,816,900**	
2	16	03	2.01	03	Penyelenggaraan Sistem Jaringan Intra Pemerintah Daerah	Jumlah Sistem Jaringan Intra Pemerintah Daerah				70 Unit	70 Unit	2,696,408,700	2,696,408,700	2,689,208,700	Kab. Bojonegoro, Semua Kecamatan, Semua Kelurahan	Dana Transfer Umum-Dana Bagi Hasil		2. Peningkatan pelayanan publik melalui tata kelola pemerintahan yang bersih, transparan dan bertanggung jawab	Perangkat Daerah	70 Unit	2,713,816,900	Dinas Komunikasi dan Informatika
2	**16**	**03**	2.02		**Pengelolaan E-government di Lingkup Pemerintah Daerah Kabupaten/Kota**	Jumlah OPD yang telah mengelola e-government	OPD		OPD	70 OPD	70 OPD	**1,688,606,650**	**1,584,006,650**	**1,784,006,650**						70 OPD	**1,685,554,100**	
2	16	03	2.02	01	Penatalaksanaan dan Pengawasan E-government dalam Penyelenggaraan Pemerintahan Daerah Kabupaten/Kota	Jumlah Dokumen Hasil Penatalaksanaan dan Pengawasan E-Government dalam Penyelenggaraan Pemerintahan Daerah Kabupaten/Kota				1 Dokumen	1 Dokumen	145,298,500	136,718,500	136,718,500	Kab. Bojonegoro, Semua Kecamatan, Semua Kelurahan	Dana Transfer Umum-Dana Bagi Hasil		2. Peningkatan pelayanan publik melalui tata kelola pemerintahan yang bersih, transparan dan bertanggung jawab	Perangkat Daerah dan Masyarakat Kabupaten Bojonegoro	1 Dokumen	145,298,500	Dinas Komunikasi dan Informatika
2	16	03	2.02	02	Sinkronisasi Pengelolaan Rencana Induk dan Anggaran Pemerintahan Berbasis Elektronik	Jumlah Dokumen Hasil Sinkronisasi Pengelolaan Rencana Induk dan Anggaran Pemerintahan Berbasis Elektronik				1 Dokumen	1 Dokumen	5,061,500	5,061,500	5,061,500	Kab. Bojonegoro, Semua Kecamatan, Semua Kelurahan	Dana Transfer Umum-Dana Bagi Hasil		2. Peningkatan pelayanan publik melalui tata kelola pemerintahan yang bersih, transparan dan bertanggung jawab	Perangkat Daerah dan Masyarakat Kabupaten Bojonegoro	1 Dokumen	5,061,500	Dinas Komunikasi dan Informatika
2	16	03	2.02	03	Pengelolaan Pusat Data Pemerintahan Daerah	Jumlah Pusat Data Pemerintahan Daerah yang Dikelola				41 Unit	41 Unit	352,079,300	352,079,300	552,079,300	Kab. Bojonegoro, Semua Kecamatan, Semua Kelurahan	Dana Transfer Umum-Dana Bagi Hasil		2. Peningkatan pelayanan publik melalui tata kelola pemerintahan yang bersih, transparan dan bertanggung jawab	Perangkat Daerah dan Masyarakat Kabupaten Bojonegoro	41 Unit	356,526,750	Dinas Komunikasi dan Informatika

Penetapan Perubahan Rencana Kerja Pemerintah Daerah (RKPD)
Kabupaten Bojonegoro
Tahun 2023

Kode					Urusan/ Bidang Urusan/ Program/ Kegiatan/ Sub Kegiatan	Indikator Program/ Kegiatan/ Sub Kegiatan	Target Akhir Periode RPJMD	Realisasi Capaian RKPD Tahun 2021	Prakiraan Capaian Target RKPD Tahun 2022	Capaian Kinerja dan Kerangka Pendanaan								Kelompok Sasaran	Prakiraan Maju Rencana Tahun 2024		Perangkat Daerah Penanggung Jawab
										Target 2023		Pagu Indikatif			Lokasi	Sumber Dana	Prioritas			Target	Pagu Indikatif	
										Semula	Menjadi	RKPD 2023	APBD 2023	RKPD 2023 Perubahan			Nasional	Daerah				
2	16	03	2.02	04	Penyelenggaraan Sistem Komunikasi Intra Pemerintah Daerah	Jumlah Dokumen Hasil Penyelenggaraan Sistem Komunikasi Intra Pemerintah Daerah				12 Dokumen	12 Dokumen	48,113,000	48,113,000	48,113,000	Kab. Bojonegoro, Semua Kecamatan, Semua Kelurahan	Dana Transfer Umum-Dana Bagi Hasil		2. Peningkatan pelayanan publik melalui tata kelola pemerintahan yang bersih, transparan dan bertanggung jawab	Perangkat Daerah dan Masyarakat Kabupaten Bojonegoro	12 Dokumen	45,613,000	Dinas Komunikasi dan Informatika
2	16	03	2.02	06	Koordinasi dan Sinkronisasi Data dan Informasi Elektronik	Jumlah Perangkat Daerah yang Menerapkan Koordinasi dan Sinkronisasi Data dan Informasi Elektronik				3 Perangkat Daerah	3 Perangkat Daerah	47,626,000	47,626,000	47,626,000	Kab. Bojonegoro, Semua Kecamatan, Semua Kelurahan	Dana Transfer Umum-Dana Bagi Hasil			Perangkat Daerah dan Masyarakat Kabupaten Bojonegoro	3 Perangkat Daerah	47,626,000	Dinas Komunikasi dan Informatika
2	16	03	2.02	07	Pengembangan Aplikasi dan Proses Bisnis Pemerintahan Berbasis Elektronik	Jumlah Aplikasi dan Proses Bisnis Pemerintahan Berbasis Elektronik yang Dikembangkan				5 Aplikasi	5 Aplikasi	437,449,000	437,449,000	437,449,000	Kab. Bojonegoro, Semua Kecamatan, Semua Kelurahan	Dana Transfer Umum-Dana Bagi Hasil		2. Peningkatan pelayanan publik melalui tata kelola pemerintahan yang bersih, transparan dan bertanggung jawab	Perangkat Daerah dan Masyarakat Kabupaten Bojonegoro	5 Aplikasi	432,449,000	Dinas Komunikasi dan Informatika
2	16	03	2.02	08	Penyelenggaraan Sistem Penghubung Layanan Pemerintah	Jumlah Layanan Publik yang Terhubung dengan Sistem Penghubung Layanan Pemerintah Daerah				2 Layanan	2 Layanan	155,332,950	155,332,950	155,332,950	Kab. Bojonegoro, Semua Kecamatan, Semua Kelurahan	Dana Transfer Umum-Dana Bagi Hasil		2. Peningkatan pelayanan publik melalui tata kelola pemerintahan yang bersih, transparan dan bertanggung jawab	Perangkat Daerah dan Masyarakat Kabupaten Bojonegoro	2 Layanan	155,332,950	Dinas Komunikasi dan Informatika
2	16	03	2.02	09	Pengembangan dan Pengelolaan Ekosistem Kabupaten/Kota Cerdas dan Kota Cerdas	Jumlah Dokumen Program Inovasi yang Diimplementasikan Sesuai dengan Masterplan Smart City				1 Dokumen	1 Dokumen	163,039,500	137,039,500	137,039,500	Kab. Bojonegoro, Semua Kecamatan, Semua Kelurahan	Dana Transfer Umum-Dana Bagi Hasil		2. Peningkatan pelayanan publik melalui tata kelola pemerintahan yang bersih, transparan dan bertanggung jawab	Perangkat Daerah dan Masyarakat Kabupaten Bojonegoro	1 Dokumen	93,039,500	Dinas Komunikasi dan Informatika
2	16	03	2.02	10	Pengembangan dan Pengelolaan Sumber Daya Teknologi Informasi dan Komunikasi Pemerintah Daerah	Jumlah Dokumen Pelaksanaan Pengembangan dan Pengelolaan Sumber Daya Teknologi Informasi dan Komunikasi Pemerintah Daerah				1 Dokumen	1 Dokumen	182,194,000	120,794,000	120,794,000	Kab. Bojonegoro, Semua Kecamatan, Semua Kelurahan	Dana Transfer Umum-Dana Bagi Hasil		2. Peningkatan pelayanan publik melalui tata kelola pemerintahan yang bersih, transparan dan bertanggung jawab	Perangkat Daerah dan Masyarakat Kabupaten Bojonegoro	1 Dokumen	182,194,000	Dinas Komunikasi dan Informatika

Penetapan Perubahan Rencana Kerja Pemerintah Daerah (RKPD)
Kabupaten Bojonegoro
Tahun 2023

Kode					Urusan/ Bidang Urusan/ Program/ Kegiatan/ Sub Kegiatan	Indikator Program/ Kegiatan/ Sub Kegiatan	Target Akhir Periode RPJMD	Realisasi Capaian RKPD Tahun 2021	Prakiraan Capaian Target RKPD Tahun 2022	Capaian Kinerja dan Kerangka Pendanaan								Kelompok Sasaran	Prakiraan Maju Rencana Tahun 2024		Perangkat Daerah Penanggung Jawab
										Target 2023		Pagu Indikatif			Lokasi	Sumber Dana	Prioritas			Target	Pagu Indikatif	
										Semula	Menjadi	RKPD 2023	APBD 2023	RKPD 2023 Perubahan			Nasional	Daerah				
2	16	03	2.02	12	Monitoring, Evaluasi dan Pelaporan Pengembangan Ekosistem SPBE	Jumlah Dokumen Monitoring, Evaluasi dan Pelaporan Penyelenggaraan SPBE				1 Dokumen	1 Dokumen	152,412,900	143,792,900	143,792,900	Kab. Bojonegoro, Semua Kecamatan, Semua Kelurahan	Dana Transfer Umum-Dana Bagi Hasil		2. Peningkatan pelayanan publik melalui tata kelola pemerintahan yang bersih, transparan dan bertanggung jawab	Perangkat Daerah dan Masyarakat Kabupaten Bojonegoro	1 Dokumen	222,412,900	Dinas Komunikasi dan Informatika
2	**20**				**URUSAN PEMERINTAHAN BIDANG STATISTIK**							**279,593,500**	**222,893,500**	**222,893,500**							**277,093,500**	
2	**20**	**02**			**PROGRAM PENYELENGGARAAN STATISTIK SEKTORAL**	Persentase data dan statistik sektoral yang dikelola dengan baik	%		%	100 %	100 %	**279,593,500**	**222,893,500**	**222,893,500**						100 %	**277,093,500**	
2	**20**	**02**	2.01		**Penyelenggaraan Statistik Sektoral di Lingkup Daerah Kabupaten/Kota**	Jumlah Data Sektoral yang dikumpulkan	Sektor		Sektor	40 Sektor	40 Sektor	**279,593,500**	**222,893,500**	**222,893,500**						40 Sektor	**277,093,500**	
2	20	02	2.01	01	Koordinasi dan Sinkronisasi Pengumpulan, Pengolahan, Analisis dan Diseminasi Data Statistik Sektoral	Jumlah Dokumen Koordinasi dan Sinkronisasi Pengumpulan, Pengolahan, Analisis dan Diseminasi Data Statistik Sektoral				3 Dokumen	3 Dokumen	38,018,000	28,018,000	28,018,000	Kab. Bojonegoro, Semua Kecamatan, Semua Kelurahan	Dana Transfer Umum-Dana Bagi Hasil		2. Peningkatan pelayanan publik melalui tata kelola pemerintahan yang bersih, transparan dan bertanggung jawab	Perangkat Daerah dan Masyarakat Kabupaten Bojonegoro	3 Dokumen	45,518,000	Dinas Komunikasi dan Informatika
2	20	02	2.01	02	Peningkatan Kapasitas SDM Pemerintah Daerah dalam Peningkatan Mutu Statistik Daerah yang Terintegrasi	Jumlah SDM yang Meningkat Kapasitasnya dalam Peningkatan Mutu Statistik Daerah yang Terintegrasi				43 Orang	43 Orang	26,641,500	21,641,500	21,641,500	Kab. Bojonegoro, Semua Kecamatan, Semua Kelurahan	Dana Transfer Umum-Dana Bagi Hasil		2. Peningkatan pelayanan publik melalui tata kelola pemerintahan yang bersih, transparan dan bertanggung jawab	Perangkat Daerah dan Masyarakat Kabupaten Bojonegoro	43 Orang	26,641,500	Dinas Komunikasi dan Informatika
2	20	02	2.01	03	Membangun Metadata Statistik Sektoral	Jumlah Metadata Statistik Sektoral yang Dihimpun				20 Dokumen	20 Dokumen	160,456,000	118,756,000	118,756,000	Kab. Bojonegoro, Semua Kecamatan, Semua Kelurahan	Dana Transfer Umum-Dana Bagi Hasil		2. Peningkatan pelayanan publik melalui tata kelola pemerintahan yang bersih, transparan dan bertanggung jawab	Perangkat Daerah dan Masyarakat Kabupaten Bojonegoro	20 Dokumen	150,456,000	Dinas Komunikasi dan Informatika
2	20	02	2.01	04	Peningkatan Kapasitas Kelembagaan Statistik Sektoral	Jumlah Perangkat Daerah yang Mendapat Pelatihan Statistik Sektoral dari BPS				43 Orang	43 Orang	53,803,000	53,803,000	53,803,000	Kab. Bojonegoro, Semua Kecamatan, Semua Kelurahan	Dana Transfer Umum-Dana Bagi Hasil		2. Peningkatan pelayanan publik melalui tata kelola pemerintahan yang bersih, transparan dan bertanggung jawab	Perangkat Daerah dan Masyarakat Kabupaten Bojonegoro	43 Orang	53,803,000	Dinas Komunikasi dan Informatika

Penetapan Perubahan Rencana Kerja Pemerintah Daerah (RKPD)
Kabupaten Bojonegoro
Tahun 2023

Kode					Urusan/ Bidang Urusan/ Program/ Kegiatan/ Sub Kegiatan	Indikator Program/ Kegiatan/ Sub Kegiatan	Target Akhir Periode RPJMD	Realisasi Capaian RKPD Tahun 2021	Prakiraan Capaian Target RKPD Tahun 2022	Capaian Kinerja dan Kerangka Pendanaan								Kelompok Sasaran	Prakiraan Maju Rencana Tahun 2024		Perangkat Daerah Penanggung Jawab
										Target 2023		Pagu Indikatif			Lokasi	Sumber Dana	Prioritas			Target	Pagu Indikatif	
										Semula	Menjadi	RKPD 2023	APBD 2023	RKPD 2023 Perubahan			Nasional	Daerah				
2	20	02	2.01	06	Penyelenggaraan Otorisasi Statistik Sektoral di Daerah	Jumlah Data Statistik Sektoral yang Dihimpun				43 Dokumen	43 Dokumen	675,000	675,000	675,000	Kab. Bojonegoro, Semua Kecamatan, Semua Kelurahan	Dana Transfer Umum-Dana Bagi Hasil		2. Peningkatan pelayanan publik melalui tata kelola pemerintahan yang bersih, transparan dan bertanggung jawab	Perangkat Daerah dan Masyarakat Kabupaten Bojonegoro	43 Dokumen	675,000	Dinas Komunikasi dan Informatika
2	**21**				**URUSAN PEMERINTAHAN BIDANG PERSANDIAN**							**341,908,000**	**341,908,000**	**541,408,000**							**344,383,000**	
2	**21**	**02**			**PROGRAM PENYELENGGARAAN PERSANDIAN UNTUK PENGAMANAN INFORMASI**	Persentase OPD yang datanya terlindungi sistem pengamanan	%		%	100 %	100 %	**341,908,000**	**341,908,000**	**541,408,000**						100 %	**344,383,000**	
2	**21**	**02**	2.01		**Penyelenggaraan Persandian untuk Pengamanan Informasi Pemerintah Daerah Kabupaten/Kota**	Jumlah OPD yang datanya terlindungi sistem pengamanan	OPD		OPD	70 OPD	70 OPD	**341,908,000**	**341,908,000**	**541,408,000**						70 OPD	**344,383,000**	
2	21	02	2.01	02	Pelaksanaan Analisis Kebutuhan dan Pengelolaan Sumber Daya Keamanan Informasi Pemerintah Daerah Kabupaten/Kota	Jumlah Laporan Analisis Kebutuhan dan Pengelolaan Sumber Daya Keamanan Informasi Pemerintah Daerah Kabupaten/Kota				2 Laporan	2 Laporan	37,763,900	37,763,900	37,763,900	Kab. Bojonegoro, Semua Kecamatan, Semua Kelurahan	Dana Transfer Umum-Dana Bagi Hasil		2. Peningkatan pelayanan publik melalui tata kelola pemerintahan yang bersih, transparan dan bertanggung jawab	Perangkat Daerah	2 Laporan	39,838,900	Dinas Komunikasi dan Informatika
2	21	02	2.01	04	Penyediaan Layanan Keamanan Informasi Pemerintah Daerah Kabupaten/Kota	Jumlah Perangkat Daerah yang Telah Menggunakan Layanan Keamanan Informasi				70 Perangkat Daerah	70 Perangkat Daerah	304,144,100	304,144,100	503,644,100	Kab. Bojonegoro, Semua Kecamatan, Semua Kelurahan	Dana Transfer Umum-Dana Bagi Hasil		2. Peningkatan pelayanan publik melalui tata kelola pemerintahan yang bersih, transparan dan bertanggung jawab	Perangkat Daerah	70 Perangkat Daerah	304,544,100	Dinas Komunikasi dan Informatika
2					**URUSAN PEMERINTAHAN WAJIB YANG TIDAK BERKAITAN DENGAN PELAYANAN DASAR**																	
2	**18**				**URUSAN PEMERINTAHAN BIDANG PENANAMAN MODAL**							**8,219,621,474**	**7,800,290,406**	**8,326,525,431**							**7,627,806,078**	
2	**18**	**01**			**PROGRAM PENUNJANG URUSAN PEMERINTAHAN DAERAH KABUPATEN/KOTA**	Rata-rata capaian kegiatan penunjang urusan pemerintahan daerah	100 %		0 %	100 %	100 %	**5,456,916,702**	**5,456,916,702**	**5,875,151,727**						100 %	**4,975,388,956**	
2	**18**	**01**	2.01		**Perencanaan, Penganggaran, dan Evaluasi Kinerja Perangkat Daerah**	Jumlah perencanaan, penganggaran, dan evaluasi kinerjs perangkat daerah yang disusun	Dokumen		Dokumen	3 Dokumen	3 Dokumen	**107,257,501**	**107,257,501**	**137,137,501**						3 Dokumen	**48,007,000**	

Penetapan Perubahan Rencana Kerja Pemerintah Daerah (RKPD)
Kabupaten Bojonegoro
Tahun 2023

Kode					Urusan/ Bidang Urusan/ Program/ Kegiatan/ Sub Kegiatan	Indikator Program/ Kegiatan/ Sub Kegiatan	Target Akhir Periode RPJMD	Realisasi Capaian RKPD Tahun 2021	Prakiraan Capaian Target RKPD Tahun 2022	Capaian Kinerja dan Kerangka Pendanaan								Kelompok Sasaran	Prakiraan Maju Rencana Tahun 2024		Perangkat Daerah Penanggung Jawab
										Target 2023		Pagu Indikatif			Lokasi	Sumber Dana	Prioritas			Target	Pagu Indikatif	
										Semula	Menjadi	RKPD 2023	APBD 2023	RKPD 2023 Perubahan			Nasional	Daerah				
2	18	01	2.01	01	Penyusunan Dokumen Perencanaan Perangkat Daerah	Jumlah Dokumen Perencanaan Perangkat Daerah				3 Dokumen	3 Dokumen	42,507,000	42,507,000	42,507,000	Kab. Bojonegoro, Semua Kecamatan, Semua Kelurahan		Meningkatkan Sumber Daya Manusia Yang Berkualitas Dan Berdaya Saing	2. Peningkatan pelayanan publik melalui tata kelola pemerintahan yang bersih, transparan dan bertanggung jawab	Aparatur Pemerintah	3 Dokumen	42,507,000	Dinas Penanaman Modal dan Pelayanan Terpadu Satu Pintu
2	18	01	2.01	06	Koordinasi dan Penyusunan Laporan Capaian Kinerja dan Ikhtisar Realisasi Kinerja SKPD	Jumlah Laporan Capaian Kinerja dan Ikhtisar Realisasi Kinerja SKPD dan Laporan Hasil Koordinasi Penyusunan Laporan Capaian Kinerja dan Ikhtisar Realisasi Kinerja SKPD				17 Laporan	17 Laporan	64,750,501	64,750,501	94,630,501	Kab. Bojonegoro, Semua Kecamatan, Semua Kelurahan	PENDAPATAN ASLI DAERAH (PAD)	Meningkatkan Sumber Daya Manusia Yang Berkualitas Dan Berdaya Saing	2. Peningkatan pelayanan publik melalui tata kelola pemerintahan yang bersih, transparan dan bertanggung jawab	Aparatur Pemerintah	17 Laporan	5,500,000	Dinas Penanaman Modal dan Pelayanan Terpadu Satu Pintu
2	**18**	**01**	2.02		**Administrasi Keuangan Perangkat Daerah**	Jumlah jenis layanan administrasi keuangan yang disediakan sesuai kebutuhan	Dokumen		Dokumen	12 Dokumen	12 Dokumen	**3,716,503,851**	**3,716,503,851**	**3,589,670,476**						12 Dokumen	**3,217,180,609**	
2	18	01	2.02	01	Penyediaan Gaji dan Tunjangan ASN	Jumlah Orang yang Menerima Gaji dan Tunjangan ASN				12 Orang/bulan	12 Orang/bulan	3,572,863,851	3,572,863,851	3,460,910,476	Kab. Bojonegoro, Semua Kecamatan, Semua Kelurahan	Dana Transfer Umum-Dana Alokasi Umum Dana Transfer Umum-Dana Bagi Hasil		2. Peningkatan pelayanan publik melalui tata kelola pemerintahan yang bersih, transparan dan bertanggung jawab	Aparatur Pemerintah	12 Orang/bulan	2,985,078,755	Dinas Penanaman Modal dan Pelayanan Terpadu Satu Pintu
2	18	01	2.02	02	Penyediaan Administrasi Pelaksanaan Tugas ASN	Jumlah Dokumen Hasil Penyediaan Administrasi Pelaksanaan Tugas ASN				12 Dokumen	12 Dokumen	143,640,000	143,640,000	128,760,000	Kab. Bojonegoro, Semua Kecamatan, Semua Kelurahan	PENDAPATAN ASLI DAERAH (PAD)		2. Peningkatan pelayanan publik melalui tata kelola pemerintahan yang bersih, transparan dan bertanggung jawab	Aparatur Pemerintah	12 Dokumen	232,101,854	Dinas Penanaman Modal dan Pelayanan Terpadu Satu Pintu
2	**18**	**01**	2.06		**Administrasi Umum Perangkat Daerah**	Jumlah jenis layanan administrasi umum perangkat daerah yang disediakan sesuai kebutuhan	Layanan		Layanan	8 Layanan	8 Layanan	**103,898,500**	**103,898,500**	**126,948,700**						8 Layanan	**116,519,701**	

Penetapan Perubahan Rencana Kerja Pemerintah Daerah (RKPD)
Kabupaten Bojonegoro
Tahun 2023

Kode					Urusan/ Bidang Urusan/ Program/ Kegiatan/ Sub Kegiatan	Indikator Program/ Kegiatan/ Sub Kegiatan	Target Akhir Periode RPJMD	Realisasi Capaian RKPD Tahun 2021	Prakiraan Capaian Target RKPD Tahun 2022	Capaian Kinerja dan Kerangka Pendanaan								Kelompok Sasaran	Prakiraan Maju Rencana Tahun 2024		Perangkat Daerah Penanggung Jawab
										Target 2023		Pagu Indikatif			Lokasi	Sumber Dana	Prioritas			Target	Pagu Indikatif	
										Semula	Menjadi	RKPD 2023	APBD 2023	RKPD 2023 Perubahan			Nasional	Daerah				
2	18	01	2.06	01	Penyediaan Komponen Instalasi Listrik/Penerangan Bangunan Kantor	Jumlah Paket Komponen Instalasi Listrik/Penerangan Bangunan Kantor yang Disediakan				2 Paket	2 Paket	23,066,500	23,066,500	23,066,500	Kab. Bojonegoro, Semua Kecamatan, Semua Kelurahan	PENDAPATAN ASLI DAERAH (PAD)		2. Peningkatan pelayanan publik melalui tata kelola pemerintahan yang bersih, transparan dan bertanggung jawab	Aparatur Pemerintah	2 Paket	7,334,600	Dinas Penanaman Modal dan Pelayanan Terpadu Satu Pintu
2	18	01	2.06	02	Penyediaan Peralatan dan Perlengkapan Kantor	Jumlah Paket Peralatan dan Perlengkapan Kantor yang Disediakan				2 Paket	2 Paket	13,331,000	13,331,000	13,331,000	Kab. Bojonegoro, Semua Kecamatan, Semua Kelurahan	PENDAPATAN ASLI DAERAH (PAD)		2. Peningkatan pelayanan publik melalui tata kelola pemerintahan yang bersih, transparan dan bertanggung jawab	Aparatur Pemerintah	2 Paket	13,250,000	Dinas Penanaman Modal dan Pelayanan Terpadu Satu Pintu
2	18	01	2.06	03	Penyediaan Peralatan Rumah Tangga	Jumlah Paket Peralatan Rumah Tangga yang Disediakan				3 Paket	3 Paket	23,875,000	23,875,000	36,925,200	Kab. Bojonegoro, Semua Kecamatan, Semua Kelurahan	PENDAPATAN ASLI DAERAH (PAD)		2. Peningkatan pelayanan publik melalui tata kelola pemerintahan yang bersih, transparan dan bertanggung jawab	Aparatur Pemerintah	3 Paket	36,325,000	Dinas Penanaman Modal dan Pelayanan Terpadu Satu Pintu
2	18	01	2.06	04	Penyediaan Bahan Logistik Kantor	Jumlah Paket Bahan Logistik Kantor yang Disediakan				1 Paket	1 Paket	17,500,000	17,500,000	27,500,000	Kab. Bojonegoro, Semua Kecamatan, Semua Kelurahan	PENDAPATAN ASLI DAERAH (PAD)		2. Peningkatan pelayanan publik melalui tata kelola pemerintahan yang bersih, transparan dan bertanggung jawab	Aparatur Pemerintah	1 Paket	17,192,490	Dinas Penanaman Modal dan Pelayanan Terpadu Satu Pintu
2	18	01	2.06	05	Penyediaan Barang Cetakan dan Penggandaan	Jumlah Paket Barang Cetakan dan Penggandaan yang Disediakan				3 Paket	3 Paket	13,826,000	13,826,000	13,826,000	Kab. Bojonegoro, Semua Kecamatan, Semua Kelurahan	PENDAPATAN ASLI DAERAH (PAD)		2. Peningkatan pelayanan publik melalui tata kelola pemerintahan yang bersih, transparan dan bertanggung jawab	Aparatur Pemerintah	3 Paket	30,217,611	Dinas Penanaman Modal dan Pelayanan Terpadu Satu Pintu
2	18	01	2.06	06	Penyediaan Bahan Bacaan dan Peraturan Perundang-undangan	Jumlah Dokumen Bahan Bacaan dan Peraturan Perundang-Undangan yang Disediakan				4 Dokumen	4 Dokumen	7,500,000	7,500,000	7,500,000	Kab. Bojonegoro, Semua Kecamatan, Semua Kelurahan	PENDAPATAN ASLI DAERAH (PAD)		2. Peningkatan pelayanan publik melalui tata kelola pemerintahan yang bersih, transparan dan bertanggung jawab	Aparatur Pemerintah	4 Dokumen	7,500,000	Dinas Penanaman Modal dan Pelayanan Terpadu Satu Pintu

Penetapan Perubahan Rencana Kerja Pemerintah Daerah (RKPD)
Kabupaten Bojonegoro
Tahun 2023

Kode					Urusan/ Bidang Urusan/ Program/ Kegiatan/ Sub Kegiatan	Indikator Program/ Kegiatan/ Sub Kegiatan	Target Akhir Periode RPJMD	Realisasi Capaian RKPD Tahun 2021	Prakiraan Capaian Target RKPD Tahun 2022	Capaian Kinerja dan Kerangka Pendanaan								Kelompok Sasaran	Prakiraan Maju Rencana Tahun 2024		Perangkat Daerah Penanggung Jawab
										Target 2023		Pagu Indikatif			Lokasi	Sumber Dana	Prioritas			Target	Pagu Indikatif	
										Semula	Menjadi	RKPD 2023	APBD 2023	RKPD 2023 Perubahan			Nasional	Daerah				
2	18	01	2.06	08	Fasilitasi Kunjungan Tamu	Tersedianya Paket Fasilitasi Kunjungan Tamu				1 Paket	1 Paket	4,800,000	4,800,000	4,800,000	Kab. Bojonegoro, Semua Kecamatan, Semua Kelurahan	PENDAPATAN ASLI DAERAH (PAD)		2. Peningkatan pelayanan publik melalui tata kelola pemerintahan yang bersih, transparan dan bertanggung jawab	Aparatur Pemerintah	1 Paket	4,700,000	Dinas Penanaman Modal dan Pelayanan Terpadu Satu Pintu
2	**18**	**01**	2.08		**Penyediaan Jasa Penunjang Urusan Pemerintahan Daerah**	Jumlah jenis layanan penyedia jasa penunjang urusan pemerintahan daerah yang disediakan sesuai kebutuhan	Jasa		Jasa	4 Jasa	4 Jasa	**1,076,349,350**	**1,076,349,350**	**1,076,349,350**						4 Jasa	**1,175,322,146**	
2	18	01	2.08	01	Penyediaan Jasa Surat Menyurat	Tersedianya Paket Penyediaan Jasa Surat Menyurat				1 Paket	1 Paket	1,500,000	1,500,000	1,500,000	Kab. Bojonegoro, Semua Kecamatan, Semua Kelurahan	PENDAPATAN ASLI DAERAH (PAD)		2. Peningkatan pelayanan publik melalui tata kelola pemerintahan yang bersih, transparan dan bertanggung jawab	Aparatur Pemerintah	1 Paket	850,000	Dinas Penanaman Modal dan Pelayanan Terpadu Satu Pintu
2	18	01	2.08	02	Penyediaan Jasa Komunikasi, Sumber Daya Air dan Listrik	Tersedianya Paket Penyediaan Jasa Komunikasi, Sumber Daya Air dan Listrik yang Disediakan				3 Paket	3 Paket	355,899,350	355,899,350	355,899,350	Kab. Bojonegoro, Semua Kecamatan, Semua Kelurahan	PENDAPATAN ASLI DAERAH (PAD)		2. Peningkatan pelayanan publik melalui tata kelola pemerintahan yang bersih, transparan dan bertanggung jawab	Aparatur Pemerintah	3 Paket	358,092,646	Dinas Penanaman Modal dan Pelayanan Terpadu Satu Pintu
2	18	01	2.08	04	Penyediaan Jasa Pelayanan Umum Kantor	Jumlah Laporan Penyediaan Jasa Pelayanan Umum Kantor yang Disediakan				12 Dokumen	12 Dokumen	718,950,000	718,950,000	718,950,000	Kab. Bojonegoro, Semua Kecamatan, Semua Kelurahan	PENDAPATAN ASLI DAERAH (PAD)		2. Peningkatan pelayanan publik melalui tata kelola pemerintahan yang bersih, transparan dan bertanggung jawab	Aparatur Pemerintah	12 Dokumen	816,379,500	Dinas Penanaman Modal dan Pelayanan Terpadu Satu Pintu
2	**18**	**01**	2.09		**Pemeliharaan Barang Milik Daerah Penunjang Urusan Pemerintahan Daerah**	Jumlah pemeliharaan barang milik daerah sesuai kebutuhan	unit		unit	4 unit	4 unit	**452,907,500**	**452,907,500**	**945,045,700**						4 unit	**418,359,500**	

Penetapan Perubahan Rencana Kerja Pemerintah Daerah (RKPD)
Kabupaten Bojonegoro
Tahun 2023

Kode					Urusan/ Bidang Urusan/ Program/ Kegiatan/ Sub Kegiatan	Indikator Program/ Kegiatan/ Sub Kegiatan	Target Akhir Periode RPJMD	Realisasi Capaian RKPD Tahun 2021	Prakiraan Capaian Target RKPD Tahun 2022	Capaian Kinerja dan Kerangka Pendanaan								Kelompok Sasaran	Prakiraan Maju Rencana Tahun 2024		Perangkat Daerah Penanggung Jawab
										Target 2023		Pagu Indikatif			Lokasi	Sumber Dana	Prioritas			Target	Pagu Indikatif	
										Semula	Menjadi	RKPD 2023	APBD 2023	RKPD 2023 Perubahan			Nasional	Daerah				
2	18	01	2.09	01	Penyediaan Jasa Pemeliharaan, Biaya Pemeliharaan, dan Pajak Kendaraan Perorangan Dinas atau Kendaraan Dinas Jabatan	Tersedianya Paket Kendaraan Perorangan Dinas atau Kendaraan Dinas Jabatan yang Dipelihara dan dibayarkan Pajaknya				2 Paket	2 Paket	34,250,000	34,250,000	28,250,000	Kab. Bojonegoro, Semua Kecamatan, Semua Kelurahan	PENDAPATAN ASLI DAERAH (PAD)		2. Peningkatan pelayanan publik melalui tata kelola pemerintahan yang bersih, transparan dan bertanggung jawab	Aparatur Pemerintah	2 Paket	34,250,000	Dinas Penanaman Modal dan Pelayanan Terpadu Satu Pintu
2	18	01	2.09	02	Penyediaan Jasa Pemeliharaan, Biaya Pemeliharaan, Pajak dan Perizinan Kendaraan Dinas Operasional atau Lapangan	Tersedianya Paket Kendaraan Dinas Operasional atau Lapangan yang Dipelihara dan dibayarkan Pajak dan Perizinannya				2 Paket	2 Paket	89,000,000	89,000,000	92,230,000	Kab. Bojonegoro, Semua Kecamatan, Semua Kelurahan	PENDAPATAN ASLI DAERAH (PAD)		2. Peningkatan pelayanan publik melalui tata kelola pemerintahan yang bersih, transparan dan bertanggung jawab	Aparatur Pemerintah	2 Paket	89,040,000	Dinas Penanaman Modal dan Pelayanan Terpadu Satu Pintu
2	18	01	2.09	06	Pemeliharaan Peralatan dan Mesin Lainnya	Tersedianya Paket Pemeliharaan Perlatan dan Mesin Lainnya				2 Paket	2 Paket	31,806,000	31,806,000	31,806,000	Kab. Bojonegoro, Semua Kecamatan, Semua Kelurahan	PENDAPATAN ASLI DAERAH (PAD)		2. Peningkatan pelayanan publik melalui tata kelola pemerintahan yang bersih, transparan dan bertanggung jawab	Aparatur Pemerintah	2 Paket	31,806,000	Dinas Penanaman Modal dan Pelayanan Terpadu Satu Pintu
2	18	01	2.09	09	Pemeliharaan/Rehabilitasi Gedung Kantor dan Bangunan Lainnya	Jumlah Gedung Kantor dan Bangunan Lainnya yang Dipelihara/Direhabilitasi				1 Unit	1 Unit	245,750,000	245,750,000	448,520,000	Kab. Bojonegoro, Semua Kecamatan, Semua Kelurahan	PENDAPATAN ASLI DAERAH (PAD)		2. Peningkatan pelayanan publik melalui tata kelola pemerintahan yang bersih, transparan dan bertanggung jawab	Aparatur Pemerintah	1 Unit	245,750,000	Dinas Penanaman Modal dan Pelayanan Terpadu Satu Pintu
2	18	01	2.09	10	Pemeliharaan/Rehabilitasi Sarana dan Prasarana Gedung Kantor atau Bangunan Lainnya	Tersedianya Sarana dan Prasarana Gedung Kantor atau Bangunan Lainnya yang Dipelihara/Direhabilitasi				1 Paket	1 Paket	52,101,500	52,101,500	344,239,700	Kab. Bojonegoro, Semua Kecamatan, Semua Kelurahan	PENDAPATAN ASLI DAERAH (PAD)		2. Peningkatan pelayanan publik melalui tata kelola pemerintahan yang bersih, transparan dan bertanggung jawab	Aparatur Pemerintah	1 Paket	17,513,500	Dinas Penanaman Modal dan Pelayanan Terpadu Satu Pintu
2	**18**	**02**			**PROGRAM PENGEMBANGAN IKLIM PENANAMAN MODAL**	Jumlah unit usaha yg memperoleh fasilitasi kemudahan Penanaman modal	Fasilitas PM		Fasilitas PM	1 Fasilitas PM	1 Fasilitas PM	**429,321,950**	**429,321,950**	**421,656,950**						1 Fasilitas PM	**321,927,950**	

Penetapan Perubahan Rencana Kerja Pemerintah Daerah (RKPD)
Kabupaten Bojonegoro
Tahun 2023

Kode					Urusan/ Bidang Urusan/ Program/ Kegiatan/ Sub Kegiatan	Indikator Program/ Kegiatan/ Sub Kegiatan	Target Akhir Periode RPJMD	Realisasi Capaian RKPD Tahun 2021	Prakiraan Capaian Target RKPD Tahun 2022	Capaian Kinerja dan Kerangka Pendanaan								Kelompok Sasaran	Prakiraan Maju Rencana Tahun 2024		Perangkat Daerah Penanggung Jawab
										Target 2023		Pagu Indikatif			Lokasi	Sumber Dana	Prioritas			Target	Pagu Indikatif	
										Semula	Menjadi	RKPD 2023	APBD 2023	RKPD 2023 Perubahan			Nasional	Daerah				
2	**18**	**02**	2.01		**Penetapan Pemberian Fasilitas/Insentif Dibidang Penanaman Modal yang Menjadi Kewenangan Daerah Kabupaten/Kota**	Jumlah pemberian fasilitass insentif di bidang penanaman modal yang menjadi kewenangan daerah kabupaten/kota dalam satu tahun	Unit Usaha		Unit Usaha	1 Unit Usaha	1 Unit Usaha	**18,059,500**	**18,059,500**	**4,609,500**						1 Unit Usaha	**18,059,500**	
2	18	02	2.01	01	Penetapan Kebijakan Daerah Mengenai Pemberian Fasilitas/Insentif dan Kemudahan Penanaman Modal	Jumlah Peraturan Daerah/Provinsi dalam Pemberian Fasilitas/Insentif dan Kemudahan Penanaman Modal				1 Dokumen	1 Dokumen	14,597,800	14,597,800	2,647,800	Kab. Bojonegoro, Semua Kecamatan, Semua Kelurahan	PENDAPATAN ASLI DAERAH (PAD)	Memperkuat Infrastruktur Untuk Mendukung Pengembangan Ekonomi Dan Pelayanan Dasar	2. Peningkatan pelayanan publik melalui tata kelola pemerintahan yang bersih, transparan dan bertanggung jawab	Masyarakat	1 Dokumen	14,597,800	Dinas Penanaman Modal dan Pelayanan Terpadu Satu Pintu
2	18	02	2.01	02	Evaluasi Pelaksanaan Pemberian Fasilitas/Insentif dan Kemudahan Penanaman Modal	Jumlah Kegiatan Usaha dari Pelaku Usaha yang Memperoleh Insentif dan Kemudahan Berusaha di Daerah				10 Kegiatan Usaha	10 Kegiatan Usaha	3,461,700	3,461,700	1,961,700	Kab. Bojonegoro, Semua Kecamatan, Semua Kelurahan	PENDAPATAN ASLI DAERAH (PAD)	Memperkuat Infrastruktur Untuk Mendukung Pengembangan Ekonomi Dan Pelayanan Dasar	2. Peningkatan pelayanan publik melalui tata kelola pemerintahan yang bersih, transparan dan bertanggung jawab	Masyarakat	10 Kegiatan Usaha	3,461,700	Dinas Penanaman Modal dan Pelayanan Terpadu Satu Pintu
2	**18**	**02**	2.02		**Pembuatan Peta Potensi Investasi Kabupaten/Kota**	Jumlah peta potensi investasi yg dibuat	Peta Invesatasi		Peta Invesatasi	1 Peta Invesatasi	1 Peta Invesatasi	**411,262,450**	**411,262,450**	**417,047,450**						1 Peta Invesatasi	**303,868,450**	
2	18	02	2.02	02	Penyediaan Peta Potensi dan Peluang Usaha Kabupaten/Kota	Jumlah Peta Potensi Investasi dan Peluang Usaha Kabupaten/Kota				1 Dokumen	1 Dokumen	411,262,450	411,262,450	417,047,450	Kab. Bojonegoro, Semua Kecamatan, Semua Kelurahan	PENDAPATAN ASLI DAERAH (PAD)		2. Peningkatan pelayanan publik melalui tata kelola pemerintahan yang bersih, transparan dan bertanggung jawab	Masyarakat	1 Dokumen	303,868,450	Dinas Penanaman Modal dan Pelayanan Terpadu Satu Pintu
2	**18**	**03**			**PROGRAM PROMOSI PENANAMAN MODAL**	Jumlah promosi yang dilaksanakan	media promosi		media promosi	3 media promosi	3 media promosi	**581,358,318**	**249,653,250**	**257,318,250**						3 media promosi	**581,438,318**	
2	**18**	**03**	2.01		**Penyelenggaraan Promosi Penanaman Modal yang Menjadi Kewenangan Daerah Kabupaten/Kota**	Jumlah promosi penanaman modal yg dilaksanakan	media promosi		media promosi	3 media promosi	3 media promosi	**581,358,318**	**249,653,250**	**257,318,250**						3 media promosi	**581,438,318**	

Penetapan Perubahan Rencana Kerja Pemerintah Daerah (RKPD)
Kabupaten Bojonegoro
Tahun 2023

Kode					Urusan/ Bidang Urusan/ Program/ Kegiatan/ Sub Kegiatan	Indikator Program/ Kegiatan/ Sub Kegiatan	Target Akhir Periode RPJMD	Realisasi Capaian RKPD Tahun 2021	Prakiraan Capaian Target RKPD Tahun 2022	Capaian Kinerja dan Kerangka Pendanaan								Kelompok Sasaran	Prakiraan Maju Rencana Tahun 2024		Perangkat Daerah Penanggung Jawab
										Target 2023		Pagu Indikatif			Lokasi	Sumber Dana	Prioritas			Target	Pagu Indikatif	
										Semula	Menjadi	RKPD 2023	APBD 2023	RKPD 2023 Perubahan			Nasional	Daerah				
2	18	03	2.01	01	Penyusunan Strategi Promosi Penanaman Modal	Jumlah Peraturan Daerah yang Mengatur Promosi Penanaman Modal Kewenangan Kabupaten/Kota				3 Dokumen	3 Dokumen	581,358,318	249,653,250	257,318,250	Kab. Bojonegoro, Semua Kecamatan, Semua Kelurahan	PENDAPATAN ASLI DAERAH (PAD)		2. Peningkatan pelayanan publik melalui tata kelola pemerintahan yang bersih, transparan dan bertanggung jawab	Masyarakat	3 Dokumen	581,438,318	Dinas Penanaman Modal dan Pelayanan Terpadu Satu Pintu
2	**18**	**04**			**PROGRAM PELAYANAN PENANAMAN MODAL**	Jumlah ajuan perijinan yang lengkap persyaratannya	ijin		ijin	20406 ijin	20406 ijin	**1,206,720,504**	**1,206,720,504**	**1,314,720,504**						20406 ijin	**1,124,926,854**	
2	**18**	**04**	2.01		**Pelayanan Perizinan dan Non Perizinan Secara Terpadu Satu Pintu dibidang Penanaman Modal yang Menjadi Kewenangan Daerah Kabupaten/ Kota**	Jumlah Perizinan dan Non Perizinan yang dislesaikan dalam setahun	ijin		ijin	4500 ijin	4500 ijin	**1,206,720,504**	**1,206,720,504**	**1,314,720,504**						4500 ijin	**1,124,926,854**	
2	18	04	2.01	01	Penyediaan Pelayanan Terpadu Perizinan dan Nonperizinan Berbasis Sistem Pelayanan Perizinan Berusaha Terintegrasi Secara Elektronik	Jumlah Pelaku Usaha yang Mendapatkan Pelayanan Terpadu Perizinan dan Non Perizinan Berbasis Sistem Pelayanan Perizinan Berusaha Terintegrasi Secara Elektronik Jumlah Pelaku Usaha yang Mendapatkan Pelayanan Terpadu Perizinan dan Non Perizinan Berbasis Sistem Pelayanan Perizinan Berusaha Terintegrasi Secara Elektronik				0 Pelaku Usaha 18551 Pelaku Usaha	0 Pelaku Usaha 18551 Pelaku Usaha	827,429,900	827,429,900	929,852,900	Kab. Bojonegoro, Semua Kecamatan, Semua Kelurahan	PENDAPATAN ASLI DAERAH (PAD)	Memperkuat Infrastruktur Untuk Mendukung Pengembangan Ekonomi Dan Pelayanan Dasar	2. Peningkatan pelayanan publik melalui tata kelola pemerintahan yang bersih, transparan dan bertanggung jawab	Masyarakat	0 Pelaku Usaha 18551 Pelaku Usaha	772,230,000	Dinas Penanaman Modal dan Pelayanan Terpadu Satu Pintu
2	18	04	2.01	03	Penyediaan Layanan Konsultasi dan Pengelolaan Pengaduan Masyarakat Terhadap Pelayanan Terpadu Perizinan dan Non Perizinan	Jumlah Orang yang Memperoleh Layanan Konsultasi dan Terkelolanya Pengaduan Masyarakat Terhadap Pelayanan Terpadu Perizinan dan Non Perizinan				550 Orang	550 Orang	379,290,604	379,290,604	384,867,604	Kab. Bojonegoro, Semua Kecamatan, Semua Kelurahan	PENDAPATAN ASLI DAERAH (PAD)	Memperkuat Infrastruktur Untuk Mendukung Pengembangan Ekonomi Dan Pelayanan Dasar	2. Peningkatan pelayanan publik melalui tata kelola pemerintahan yang bersih, transparan dan bertanggung jawab	Masyarakat	550 Orang	352,696,854	Dinas Penanaman Modal dan Pelayanan Terpadu Satu Pintu

Penetapan Perubahan Rencana Kerja Pemerintah Daerah (RKPD)
Kabupaten Bojonegoro
Tahun 2023

Kode					Urusan/ Bidang Urusan/ Program/ Kegiatan/ Sub Kegiatan	Indikator Program/ Kegiatan/ Sub Kegiatan	Target Akhir Periode RPJMD	Realisasi Capaian RKPD Tahun 2021	Prakiraan Capaian Target RKPD Tahun 2022	Capaian Kinerja dan Kerangka Pendanaan								Kelompok Sasaran	Prakiraan Maju Rencana Tahun 2024		Perangkat Daerah Penanggung Jawab
										Target 2023		Pagu Indikatif			Lokasi	Sumber Dana	Prioritas			Target	Pagu Indikatif	
										Semula	Menjadi	RKPD 2023	APBD 2023	RKPD 2023 Perubahan			Nasional	Daerah				
2	**18**	**05**			**PROGRAM PENGENDALIAN PELAKSANAAN PENANAMAN MODAL**	Jumlah Pelaku usaha yang terverifikasi data penanaman modalnya sesuai peraturan perundangan yang berlaku	orang		orang	239 orang	239 orang	**400,736,000**	**313,110,000**	**313,110,000**						239 orang	**451,556,000**	
2	**18**	**05**	2.01		**Pengendalian Pelaksanaan Penanaman Modal yang Menjadi Kewenangan Daerah Kabupaten/Kota**	Jumlah pelaku usaha yang di verifikasi datanya dalam satu tahun	Orang		Orang	196 Orang	196 Orang	**400,736,000**	**313,110,000**	**313,110,000**						196 Orang	**451,556,000**	
2	18	05	2.01	01	Koordinasi dan Sinkronisasi Pemantauan Pelaksanaan Penanaman Modal	Jumlah Kegiatan Usaha dari Pelaku Usaha yang Melakukan Koordinasi dan Sinkronisasi Pemantauan Pelaksanaan Penanaman Modal				178 Kegiatan Usaha.	178 Kegiatan Usaha.	50,000,000	50,000,000	50,000,000	Kab. Bojonegoro, Semua Kecamatan, Semua Kelurahan	PENDAPATAN ASLI DAERAH (PAD)		2. Peningkatan pelayanan publik melalui tata kelola pemerintahan yang bersih, transparan dan bertanggung jawab	Masyarakat	178 Kegiatan Usaha.	100,820,000	Dinas Penanaman Modal dan Pelayanan Terpadu Satu Pintu
2	18	05	2.01	02	Koordinasi dan Sinkronisasi Pembinaan Pelaksanaan Penanaman Modal	Jumlah Pelaku Usaha yang Mendapatkan Pembinaan Pelaksanaan Penanaman Modal				238 Pelaku Usaha	238 Pelaku Usaha	259,236,000	202,860,000	184,460,000	Kab. Bojonegoro, Semua Kecamatan, Semua Kelurahan	Dana Transfer Khusus-Dana Alokasi Khusus Non Fisik		2. Peningkatan pelayanan publik melalui tata kelola pemerintahan yang bersih, transparan dan bertanggung jawab	Masyarakat	238 Pelaku Usaha	259,236,000	Dinas Penanaman Modal dan Pelayanan Terpadu Satu Pintu
2	18	05	2.01	03	Koordinasi dan Sinkronisasi Pengawasan Pelaksanaan Penanaman Modal	Jumlah Kegiatan Usaha dari Pelaku Usaha yang Melakukan Koordinasi dan Sinkronisasi Pengawasan				330 Kegiatan Usaha	330 Kegiatan Usaha	91,500,000	60,250,000	78,650,000	Kab. Bojonegoro, Semua Kecamatan, Semua Kelurahan	Dana Transfer Khusus-Dana Alokasi Khusus Non Fisik		2. Peningkatan pelayanan publik melalui tata kelola pemerintahan yang bersih, transparan dan bertanggung jawab	Masyarakat	330 Kegiatan Usaha	91,500,000	Dinas Penanaman Modal dan Pelayanan Terpadu Satu Pintu
2	**18**	**06**			**PROGRAM PENGELOLAAN DATA DAN SISTEM INFORMASI PENANAMAN MODAL**	Jumlah data yang diproses	data		data	3 data	3 data	**144,568,000**	**144,568,000**	**144,568,000**						3 data	**172,568,000**	
2	**18**	**06**	2.01		**Pengelolaan Data dan Informasi Perizinan dan Non Perizinan yang Terintegrasi pada Tingkat Daerah Kabupaten/Kota**	Jumlah data yang di proses	Jenis data		Jenis data	2 Jenis data	2 Jenis data	**144,568,000**	**144,568,000**	**144,568,000**						2 Jenis data	**172,568,000**	

Penetapan Perubahan Rencana Kerja Pemerintah Daerah (RKPD)
Kabupaten Bojonegoro
Tahun 2023

Kode					Urusan/ Bidang Urusan/ Program/ Kegiatan/ Sub Kegiatan	Indikator Program/ Kegiatan/ Sub Kegiatan	Target Akhir Periode RPJMD	Realisasi Capaian RKPD Tahun 2021	Prakiraan Capaian Target RKPD Tahun 2022	Capaian Kinerja dan Kerangka Pendanaan								Kelompok Sasaran	Prakiraan Maju Rencana Tahun 2024		Perangkat Daerah Penanggung Jawab
										Target 2023		Pagu Indikatif			Lokasi	Sumber Dana	Prioritas			Target	Pagu Indikatif	
										Semula	Menjadi	RKPD 2023	APBD 2023	RKPD 2023 Perubahan			Nasional	Daerah				
2	18	06	2.01	01	Pengolahan, Penyajian dan Pemanfaatan Data dan Informasi Perizinan dan Non Perizinan Berbasis Sistem Pelayanan Perizinan Berusaha Terintegrasi Secara Elektronik	Jumlah Data dan Informasi Perizinan dan Non Perizinan Berbasis Sistem Pelayanan Perizinan Berusaha Terintegrasi Secara Elektronik yang Diolah, Dikaji dan Dimanfaatkan				8 Dokumen	8 Dokumen	144,568,000	144,568,000	144,568,000	Kab. Bojonegoro, Semua Kecamatan, Semua Kelurahan	PENDAPATAN ASLI DAERAH (PAD)		2. Peningkatan pelayanan publik melalui tata kelola pemerintahan yang bersih, transparan dan bertanggung jawab	Masyarakat	8 Dokumen	172,568,000	Dinas Penanaman Modal dan Pelayanan Terpadu Satu Pintu
2					**URUSAN PEMERINTAHAN WAJIB YANG TIDAK BERKAITAN DENGAN PELAYANAN DASAR**																	
2	**19**				**URUSAN PEMERINTAHAN BIDANG KEPEMUDAAN DAN OLAHRAGA**							**30,462,226,893**	**35,462,226,893**	**42,730,097,872**							**37,316,081,667**	
2	**19**	**01**			**PROGRAM PENUNJANG URUSAN PEMERINTAHAN DAERAH KABUPATEN/KOTA**	Rata - Rata Capaian Kegiatan Penunjang Urusan Pemerintahan Daerah	%		%	100 %	100 %	**8,462,429,145**	**13,462,429,145**	**10,589,965,074**						100 %	**7,799,428,919**	
2	**19**	**01**	2.01		**Perencanaan, Penganggaran, dan Evaluasi Kinerja Perangkat Daerah**	Jumlah Dokumen Yang Disusun	Dokumen		Dokumen	13 Dokumen	13 Dokumen	**36,387,050**	**36,387,050**	**44,818,050**						13 Dokumen	**22,849,850**	
2	19	01	2.01	01	Penyusunan Dokumen Perencanaan Perangkat Daerah	Jumlah Dokumen Perencanaan Perangkat Daerah				2 Dokumen	2 Dokumen	5,425,750	5,425,750	9,389,750	Kab. Bojonegoro, Bojonegoro, Sumbang	Dana Transfer Umum-Dana Bagi Hasil	Meningkatkan Sumber Daya Manusia Yang Berkualitas Dan Berdaya Saing	3. Peningkatan kualitas pendidikan, kesehatan untuk mendukung SDM yang berkelanjutan	Aparatur Pemerintahan Daerah	2 Dokumen	5,425,750	Dinas Kepemudaan dan Olahraga
2	19	01	2.01	02	Koordinasi dan Penyusunan Dokumen RKA-SKPD	Jumlah Dokumen RKA-SKPD dan Laporan Hasil Koordinasi Penyusunan Dokumen RKA-SKPD				1 Dokumen	1 Dokumen	10,474,000	10,474,000	10,474,000	Kab. Bojonegoro, Bojonegoro, Sumbang	Dana Transfer Umum-Dana Bagi Hasil	Meningkatkan Sumber Daya Manusia Yang Berkualitas Dan Berdaya Saing	3. Peningkatan kualitas pendidikan, kesehatan untuk mendukung SDM yang berkelanjutan	Aparatur Pemerintahan Daerah	1 Dokumen	2,837,000	Dinas Kepemudaan dan Olahraga
2	19	01	2.01	03	Koordinasi dan Penyusunan Dokumen Perubahan RKA-SKPD	Jumlah Dokumen Perubahan RKA-SKPD dan Laporan Hasil Koordinasi Penyusunan Dokumen Perubahan RKA-SKPD				1 Dokumen	1 Dokumen	5,360,200	5,360,200	5,360,200	Kab. Bojonegoro, Bojonegoro, Sumbang	Dana Transfer Umum-Dana Bagi Hasil	Meningkatkan Sumber Daya Manusia Yang Berkualitas Dan Berdaya Saing	3. Peningkatan kualitas pendidikan, kesehatan untuk mendukung SDM yang berkelanjutan	Aparatur Pemerintahan Daerah	1 Dokumen	2,837,000	Dinas Kepemudaan dan Olahraga
2	19	01	2.01	04	Koordinasi dan Penyusunan DPA-SKPD	Jumlah Dokumen DPA-SKPD dan Laporan Hasil Koordinasi Penyusunan Dokumen DPA-SKPD				1 Dokumen	1 Dokumen	2,000,000	2,000,000	2,000,000	Kab. Bojonegoro, Bojonegoro, Sumbang	Dana Transfer Umum-Dana Bagi Hasil	Meningkatkan Sumber Daya Manusia Yang Berkualitas Dan Berdaya Saing	3. Peningkatan kualitas pendidikan, kesehatan untuk mendukung SDM yang berkelanjutan	Aparatur Pemerintahan Daerah	1 Dokumen	1,500,000	Dinas Kepemudaan dan Olahraga

Penetapan Perubahan Rencana Kerja Pemerintah Daerah (RKPD)
Kabupaten Bojonegoro
Tahun 2023

Kode					Urusan/ Bidang Urusan/ Program/ Kegiatan/ Sub Kegiatan	Indikator Program/ Kegiatan/ Sub Kegiatan	Target Akhir Periode RPJMD	Realisasi Capaian RKPD Tahun 2021	Prakiraan Capaian Target RKPD Tahun 2022	Capaian Kinerja dan Kerangka Pendanaan								Kelompok Sasaran	Prakiraan Maju Rencana Tahun 2024		Perangkat Daerah Penanggung Jawab
										Target 2023		Pagu Indikatif			Lokasi	Sumber Dana	Prioritas			Target	Pagu Indikatif	
										Semula	Menjadi	RKPD 2023	APBD 2023	RKPD 2023 Perubahan			Nasional	Daerah				
2	19	01	2.01	05	Koordinasi dan Penyusunan Perubahan DPA-SKPD	Jumlah Dokumen Perubahan DPA-SKPD dan Laporan Hasil Koordinasi Penyusunan Dokumen Perubahan DPA-SKPD				1 Dokumen	1 Dokumen	2,592,000	2,592,000	2,592,000	Kab. Bojonegoro, Bojonegoro, Sumbang	Dana Transfer Umum-Dana Bagi Hasil	Meningkatkan Sumber Daya Manusia Yang Berkualitas Dan Berdaya Saing	3. Peningkatan kualitas pendidikan, kesehatan untuk mendukung SDM yang berkelanjutan	Aparatur Pemerintahan Daerah	1 Dokumen	1,500,000	Dinas Kepemudaan dan Olahraga
2	19	01	2.01	06	Koordinasi dan Penyusunan Laporan Capaian Kinerja dan Ikhtisar Realisasi Kinerja SKPD	Jumlah Laporan Capaian Kinerja dan Ikhtisar Realisasi Kinerja SKPD dan Laporan Hasil Koordinasi Penyusunan Laporan Capaian Kinerja dan Ikhtisar Realisasi Kinerja SKPD				15 Laporan	15 Laporan	8,705,500	8,705,500	8,705,500	Kab. Bojonegoro, Bojonegoro, Sumbang	Dana Transfer Umum-Dana Bagi Hasil	Meningkatkan Sumber Daya Manusia Yang Berkualitas Dan Berdaya Saing	3. Peningkatan kualitas pendidikan, kesehatan untuk mendukung SDM yang berkelanjutan	Aparatur Pemerintahan Daerah	15 Laporan	6,920,500	Dinas Kepemudaan dan Olahraga
2	19	01	2.01	07	Evaluasi Kinerja Perangkat Daerah	Jumlah Laporan Evaluasi Kinerja Perangkat Daerah				5 Laporan	5 Laporan	1,829,600	1,829,600	6,296,600	Kab. Bojonegoro, Bojonegoro, Sumbang	Dana Transfer Umum-Dana Bagi Hasil	Meningkatkan Sumber Daya Manusia Yang Berkualitas Dan Berdaya Saing	3. Peningkatan kualitas pendidikan, kesehatan untuk mendukung SDM yang berkelanjutan	Aparatur Pemerintahan Daerah	5 Laporan	1,829,600	Dinas Kepemudaan dan Olahraga
2	**19**	**01**	2.02		**Administrasi Keuangan Perangkat Daerah**	Jumlah Kegiatan layanan yang dilaksanakan	Kegiatan		Kegiatan	141 Kegiatan	141 Kegiatan	**4,306,899,300**	**9,306,899,300**	**5,730,068,165**						141 Kegiatan	**4,263,163,146**	
2	19	01	2.02	01	Penyediaan Gaji dan Tunjangan ASN	Jumlah Orang yang Menerima Gaji dan Tunjangan ASN				25 Orang	25 Orang	3,777,870,470	8,777,870,470	5,201,039,335	Kab. Bojonegoro, Bojonegoro, Sumbang	Dana Transfer Umum-Dana Alokasi Umum		3. Peningkatan kualitas pendidikan, kesehatan untuk mendukung SDM yang berkelanjutan	Aparatur Pemerintahan Daerah	25 Orang	3,606,961,246	Dinas Kepemudaan dan Olahraga
2	19	01	2.02	02	Penyediaan Administrasi Pelaksanaan Tugas ASN	Jumlah Dokumen Hasil Penyediaan Administrasi Pelaksanaan Tugas ASN				12 Dokumen	12 Dokumen	513,229,730	513,229,730	513,229,730	Kab. Bojonegoro, Bojonegoro, Sumbang	Dana Transfer Umum-Dana Bagi Hasil		3. Peningkatan kualitas pendidikan, kesehatan untuk mendukung SDM yang berkelanjutan	Aparatur Pemerintahan Daerah	12 Dokumen	648,965,550	Dinas Kepemudaan dan Olahraga
2	19	01	2.02	03	Pelaksanaan Penatausahaan dan Pengujian/Verifikasi Keuangan SKPD	Jumlah Dokumen Penatausahaan dan Pengujian/Verifikasi Keuangan SKPD				1 Dokumen	1 Dokumen	1,118,500	1,118,500	1,118,500	Kab. Bojonegoro, Bojonegoro, Sumbang	Dana Transfer Umum-Dana Bagi Hasil		3. Peningkatan kualitas pendidikan, kesehatan untuk mendukung SDM yang berkelanjutan	Aparatur Pemerintahan Daerah	1 Dokumen	1,118,500	Dinas Kepemudaan dan Olahraga
2	19	01	2.02	05	Koordinasi dan Penyusunan Laporan Keuangan Akhir Tahun SKPD	Jumlah Laporan Keuangan Akhir Tahun SKPD dan Laporan Hasil Koordinasi Penyusunan Laporan Keuangan Akhir Tahun SKPD				1 Laporan	1 Laporan	10,000,000	10,000,000	10,000,000	Kab. Bojonegoro, Bojonegoro, Sumbang	Dana Transfer Umum-Dana Bagi Hasil		3. Peningkatan kualitas pendidikan, kesehatan untuk mendukung SDM yang berkelanjutan	Aparatur Pemerintahan Daerah	1 Laporan	1,437,250	Dinas Kepemudaan dan Olahraga

Penetapan Perubahan Rencana Kerja Pemerintah Daerah (RKPD)
Kabupaten Bojonegoro
Tahun 2023

Kode					Urusan/ Bidang Urusan/ Program/ Kegiatan/ Sub Kegiatan	Indikator Program/ Kegiatan/ Sub Kegiatan	Target Akhir Periode RPJMD	Realisasi Capaian RKPD Tahun 2021	Prakiraan Capaian Target RKPD Tahun 2022	Capaian Kinerja dan Kerangka Pendanaan								Kelompok Sasaran	Prakiraan Maju Rencana Tahun 2024		Perangkat Daerah Penanggung Jawab
										Target 2023		Pagu Indikatif			Lokasi	Sumber Dana	Prioritas			Target	Pagu Indikatif	
										Semula	Menjadi	RKPD 2023	APBD 2023	RKPD 2023 Perubahan			Nasional	Daerah				
2	19	01	2.02	06	Pengelolaan dan Penyiapan Bahan Tanggapan Pemeriksaan	Jumlah Dokumen Bahan Tanggapan Pemeriksaan dan Tindak Lanjut Pemeriksaan				1 Dokumen	1 Dokumen	1,415,800	1,415,800	1,415,800	Kab. Bojonegoro, Bojonegoro, Sumbang	PENDAPATAN, TRANSFER		3. Peningkatan kualitas pendidikan, kesehatan untuk mendukung SDM yang berkelanjutan	Aparatur Pemerintahan Daerah	1 Dokumen	1,415,800	Dinas Kepemudaan dan Olahraga
2	19	01	2.02	07	Koordinasi dan Penyusunan Laporan Keuangan Bulanan/ Triwulanan/ Semesteran SKPD	Jumlah Laporan Keuangan Bulanan/ Triwulanan/ Semesteran SKPD dan Laporan Koordinasi Penyusunan Laporan Keuangan Bulanan/Triwulanan/Semesteran SKPD				18 Laporan	18 Laporan	1,936,750	1,936,750	1,936,750	Kab. Bojonegoro, Bojonegoro, Sumbang	Dana Transfer Umum-Dana Bagi Hasil		3. Peningkatan kualitas pendidikan, kesehatan untuk mendukung SDM yang berkelanjutan	Aparatur Pemerintahan Daerah	18 Laporan	1,936,750	Dinas Kepemudaan dan Olahraga
2	19	01	2.02	08	Penyusunan Pelaporan dan Analisis Prognosis Realisasi Anggaran	Jumlah Dokumen Pelaporan dan Analisis Prognosis Realisasi Anggaran				1 Dokumen	1 Dokumen	1,328,050	1,328,050	1,328,050	Kab. Bojonegoro, Bojonegoro, Sumbang	Dana Transfer Umum-Dana Bagi Hasil		3. Peningkatan kualitas pendidikan, kesehatan untuk mendukung SDM yang berkelanjutan	Aparatur Pemerintahan Daerah	1 Dokumen	1,328,050	Dinas Kepemudaan dan Olahraga
2	**19**	**01**	2.06		**Administrasi Umum Perangkat Daerah**	Jumlah Kegiatan layanan yang dilaksanakan	Kegiatan		Kegiatan	7 Kegiatan	7 Kegiatan	**367,943,000**	**367,943,000**	**812,174,572**						7 Kegiatan	**106,213,000**	
2	19	01	2.06	01	Penyediaan Komponen Instalasi Listrik/Penerangan Bangunan Kantor	Jumlah Paket Komponen Instalasi Listrik/Penerangan Bangunan Kantor yang Disediakan				7 Paket	7 Paket	35,198,000	35,198,000	133,198,000	Kab. Bojonegoro, Bojonegoro, Sumbang	Dana Transfer Umum-Dana Bagi Hasil		3. Peningkatan kualitas pendidikan, kesehatan untuk mendukung SDM yang berkelanjutan	DINAS KEPEMUDAAN DAN OLAHRAGA	7 Paket	35,198,000	Dinas Kepemudaan dan Olahraga
2	19	01	2.06	02	Penyediaan Peralatan dan Perlengkapan Kantor	Jumlah Paket Peralatan dan Perlengkapan Kantor yang Disediakan				4 Paket	4 Paket	238,310,000	238,310,000	499,792,100	Kab. Bojonegoro, Bojonegoro, Sumbang	Dana Transfer Umum-Dana Bagi Hasil		3. Peningkatan kualitas pendidikan, kesehatan untuk mendukung SDM yang berkelanjutan	DINAS KEPEMUDAAN DAN OLAHRAGA	4 Paket	5,120,000	Dinas Kepemudaan dan Olahraga
2	19	01	2.06	03	Penyediaan Peralatan Rumah Tangga	Jumlah Paket Peralatan Rumah Tangga yang Disediakan				6 Paket	6 Paket	17,745,000	17,745,000	63,053,900	Kab. Bojonegoro, Bojonegoro, Sumbang	Dana Transfer Umum-Dana Bagi Hasil		3. Peningkatan kualitas pendidikan, kesehatan untuk mendukung SDM yang berkelanjutan	DINAS KEPEMUDAAN DAN OLAHRAGA	6 Paket	10,000,000	Dinas Kepemudaan dan Olahraga
2	19	01	2.06	04	Penyediaan Bahan Logistik Kantor	Jumlah Paket Bahan Logistik Kantor yang Disediakan				2 Paket	2 Paket	54,075,000	54,075,000	85,715,572	Kab. Bojonegoro, Bojonegoro, Sumbang	Dana Transfer Umum-Dana Bagi Hasil		3. Peningkatan kualitas pendidikan, kesehatan untuk mendukung SDM yang berkelanjutan	DINAS KEPEMUDAAN DAN OLAHRAGA	2 Paket	36,605,000	Dinas Kepemudaan dan Olahraga

Penetapan Perubahan Rencana Kerja Pemerintah Daerah (RKPD)
Kabupaten Bojonegoro
Tahun 2023

Kode					Urusan/ Bidang Urusan/ Program/ Kegiatan/ Sub Kegiatan	Indikator Program/ Kegiatan/ Sub Kegiatan	Target Akhir Periode RPJMD	Realisasi Capaian RKPD Tahun 2021	Prakiraan Capaian Target RKPD Tahun 2022	Capaian Kinerja dan Kerangka Pendanaan								Kelompok Sasaran	Prakiraan Maju Rencana Tahun 2024		Perangkat Daerah Penanggung Jawab
										Target 2023		Pagu Indikatif			Lokasi	Sumber Dana	Prioritas			Target	Pagu Indikatif	
										Semula	Menjadi	RKPD 2023	APBD 2023	RKPD 2023 Perubahan			Nasional	Daerah				
2	19	01	2.06	05	Penyediaan Barang Cetakan dan Penggandaan	Jumlah Paket Barang Cetakan dan Penggandaan yang Disediakan				6 Paket	6 Paket	22,615,000	22,615,000	30,415,000	Kab. Bojonegoro, Bojonegoro, Sumbang	Dana Transfer Umum-Dana Bagi Hasil		3. Peningkatan kualitas pendidikan, kesehatan untuk mendukung SDM yang berkelanjutan	DINAS KEPEMUDAAN DAN OLAHRAGA	6 Paket	19,290,000	Dinas Kepemudaan dan Olahraga
2	**19**	**01**	2.07		**Pengadaan Barang Milik Daerah Penunjang Urusan Pemerintah Daerah**	Jumlah pengadaan BMD penunjang urusan pemerintah daerah	Unit		Unit	1 Unit	1 Unit	**24,000,000**	**24,000,000**	**56,394,400**						1 Unit	**208,000,000**	
2	19	01	2.07	06	Pengadaan Peralatan dan Mesin Lainnya	Jumlah Unit Peralatan dan Mesin Lainnya yang Disediakan				1 Unit	1 Unit	24,000,000	24,000,000	56,394,400	Kab. Bojonegoro, Bojonegoro, Sumbang	Dana Transfer Umum-Dana Bagi Hasil		3. Peningkatan kualitas pendidikan, kesehatan untuk mendukung SDM yang berkelanjutan	Aparatur Pemerintah an Daerah	1 Unit	208,000,000	Dinas Kepemudaan dan Olahraga
2	**19**	**01**	2.08		**Penyediaan Jasa Penunjang Urusan Pemerintahan Daerah**	Jumlah penyediaan jasa penunjang urusan pemerintahan daerah	Laporan		Laporan	920 Laporan	920 Laporan	**2,909,185,101**	**2,909,185,101**	**2,857,908,393**						920 Laporan	**2,380,365,497**	
2	19	01	2.08	01	Penyediaan Jasa Surat Menyurat	Jumlah Laporan Penyediaan Jasa Surat Menyurat				460 Laporan	460 Laporan	3,260,000	3,260,000	4,060,000	Kab. Bojonegoro, Bojonegoro, Sumbang	Dana Transfer Umum-Dana Bagi Hasil		3. Peningkatan kualitas pendidikan, kesehatan untuk mendukung SDM yang berkelanjutan	Aparatur Pemerintah an Daerah	460 Laporan	3,260,000	Dinas Kepemudaan dan Olahraga
2	19	01	2.08	02	Penyediaan Jasa Komunikasi, Sumber Daya Air dan Listrik	Jumlah Laporan Penyediaan Jasa Komunikasi, Sumber Daya Air dan Listrik yang Disediakan				13 Laporan	13 Laporan	603,526,408	603,526,408	553,526,408	Kab. Bojonegoro, Bojonegoro, Sumbang	Dana Transfer Umum-Dana Bagi Hasil		3. Peningkatan kualitas pendidikan, kesehatan untuk mendukung SDM yang berkelanjutan	Aparatur Pemerintah an Daerah	13 Laporan	546,753,697	Dinas Kepemudaan dan Olahraga
2	19	01	2.08	03	Penyediaan Jasa Peralatan dan Perlengkapan Kantor	Jumlah Laporan Penyediaan Jasa Peralatan dan Perlengkapan Kantor yang Disediakan				3 Laporan	3 Laporan	32,910,000	32,910,000	49,410,000	Kab. Bojonegoro, Bojonegoro, Sumbang	Dana Transfer Umum-Dana Bagi Hasil		3. Peningkatan kualitas pendidikan, kesehatan untuk mendukung SDM yang berkelanjutan	Aparatur Pemerintah an Daerah	3 Laporan	33,108,600	Dinas Kepemudaan dan Olahraga
2	19	01	2.08	04	Penyediaan Jasa Pelayanan Umum Kantor	Jumlah Laporan Penyediaan Jasa Pelayanan Umum Kantor yang Disediakan				4 Laporan	4 Laporan	2,269,488,693	2,269,488,693	2,250,911,985	Kab. Bojonegoro, Bojonegoro, Sumbang	Dana Transfer Umum-Dana Bagi Hasil		3. Peningkatan kualitas pendidikan, kesehatan untuk mendukung SDM yang berkelanjutan	Aparatur Pemerintah an Daerah	4 Laporan	1,797,243,200	Dinas Kepemudaan dan Olahraga

Penetapan Perubahan Rencana Kerja Pemerintah Daerah (RKPD)
Kabupaten Bojonegoro
Tahun 2023

Kode					Urusan/ Bidang Urusan/ Program/ Kegiatan/ Sub Kegiatan	Indikator Program/ Kegiatan/ Sub Kegiatan	Target Akhir Periode RPJMD	Realisasi Capaian RKPD Tahun 2021	Prakiraan Capaian Target RKPD Tahun 2022	Capaian Kinerja dan Kerangka Pendanaan								Kelompok Sasaran	Prakiraan Maju Rencana Tahun 2024		Perangkat Daerah Penanggung Jawab
										Target 2023		Pagu Indikatif			Lokasi	Sumber Dana	Prioritas			Target	Pagu Indikatif	
										Semula	Menjadi	RKPD 2023	APBD 2023	RKPD 2023 Perubahan			Nasional	Daerah				
2	**19**	**01**	2.09		**Pemeliharaan Barang Milik Daerah Penunjang Urusan Pemerintahan Daerah**	Jumlah Barang Milik Daerah yang Dipelihara	Unit		Unit	1 Unit	1 Unit	**818,014,694**	**818,014,694**	**1,088,601,494**						1 Unit	**818,837,426**	
2	19	01	2.09	01	Penyediaan Jasa Pemeliharaan, Biaya Pemeliharaan, dan Pajak Kendaraan Perorangan Dinas atau Kendaraan Dinas Jabatan	Jumlah Kendaraan Perorangan Dinas atau Kendaraan Dinas Jabatan yang Dipelihara dan dibayarkan Pajaknya				1 Unit	1 Unit	95,194,600	95,194,600	124,054,600	Kab. Bojonegoro, Bojonegoro, Sumbang	Dana Transfer Umum-Dana Bagi Hasil		3. Peningkatan kualitas pendidikan, kesehatan untuk mendukung SDM yang berkelanjutan	DINAS KEPEMUDAAN DAN OLAHRAGA	1 Unit	87,414,786	Dinas Kepemudaan dan Olahraga
2	19	01	2.09	02	Penyediaan Jasa Pemeliharaan, Biaya Pemeliharaan, Pajak dan Perizinan Kendaraan Dinas Operasional atau Lapangan	Jumlah Kendaraan Dinas Operasional atau Lapangan yang Dipelihara dan dibayarkan Pajak dan Perizinannya				8 Unit	8 Unit	121,420,000	121,420,000	121,420,000	Kab. Bojonegoro, Bojonegoro, Sumbang	Dana Transfer Umum-Dana Bagi Hasil		3. Peningkatan kualitas pendidikan, kesehatan untuk mendukung SDM yang berkelanjutan	DINAS KEPEMUDAAN DAN OLAHRAGA	8 Unit	49,039,640	Dinas Kepemudaan dan Olahraga
2	19	01	2.09	06	Pemeliharaan Peralatan dan Mesin Lainnya	Jumlah Peralatan dan Mesin Lainnya yang Dipelihara				3 Unit	3 Unit	71,784,000	71,784,000	75,784,000	Kab. Bojonegoro, Bojonegoro, Sumbang	Dana Transfer Umum-Dana Bagi Hasil		3. Peningkatan kualitas pendidikan, kesehatan untuk mendukung SDM yang berkelanjutan	DINAS KEPEMUDAAN DAN OLAHRAGA	3 Unit	39,310,000	Dinas Kepemudaan dan Olahraga
2	19	01	2.09	09	Pemeliharaan/Rehabilitasi Gedung Kantor dan Bangunan Lainnya	Jumlah Gedung Kantor dan Bangunan Lainnya yang Dipelihara/Direhabilitasi				1 Unit	1 Unit	523,616,094	523,616,094	749,342,894	Kab. Bojonegoro, Bojonegoro, Sumbang	Dana Transfer Umum-Dana Bagi Hasil		3. Peningkatan kualitas pendidikan, kesehatan untuk mendukung SDM yang berkelanjutan	DINAS KEPEMUDAAN DAN OLAHRAGA	1 Unit	586,673,000	Dinas Kepemudaan dan Olahraga
2	19	01	2.09	10	Pemeliharaan/Rehabilitasi Sarana dan Prasarana Gedung Kantor atau Bangunan Lainnya	Jumlah Sarana dan Prasarana Gedung Kantor atau Bangunan Lainnya yang Dipelihara/Direhabilitasi				30 Unit	30 Unit	6,000,000	6,000,000	18,000,000	Kab. Bojonegoro, Bojonegoro, Sumbang	Dana Transfer Umum-Dana Bagi Hasil		3. Peningkatan kualitas pendidikan, kesehatan untuk mendukung SDM yang berkelanjutan	DINAS KEPEMUDAAN DAN OLAHRAGA	30 Unit	56,400,000	Dinas Kepemudaan dan Olahraga
2	**19**	**02**			**PROGRAM PENGEMBANGAN KAPASITAS DAYA SAING KEPEMUDAAN**	Persentase Pemuda Yang Memiliki Kapasitas Unggul	%		%	100 %	100 %	**1,449,452,748**	**1,449,452,748**	**1,449,452,748**						100 %	**1,449,452,748**	

Penetapan Perubahan Rencana Kerja Pemerintah Daerah (RKPD)
Kabupaten Bojonegoro
Tahun 2023

Kode					Urusan/ Bidang Urusan/ Program/ Kegiatan/ Sub Kegiatan	Indikator Program/ Kegiatan/ Sub Kegiatan	Target Akhir Periode RPJMD	Realisasi Capaian RKPD Tahun 2021	Prakiraan Capaian Target RKPD Tahun 2022	Capaian Kinerja dan Kerangka Pendanaan								Kelompok Sasaran	Prakiraan Maju Rencana Tahun 2024		Perangkat Daerah Penanggung Jawab
										Target 2023		Pagu Indikatif			Lokasi	Sumber Dana	Prioritas			Target	Pagu Indikatif	
										Semula	Menjadi	RKPD 2023	APBD 2023	RKPD 2023 Perubahan			Nasional	Daerah				
2	**19**	**02**	2.01		**Penyadaran, Pemberdayaan, dan Pengembangan Pemuda dan Kepemudaan Terhadap Pemuda Pelopor Kabupaten/Kota, Wirausaha Muda Pemula, dan Pemuda Kader Kabupaten/Kota**	Jumlah Pemuda Yang Mendapatkan Peningkatan Kapasitas Daya Saing Kepemudaan	Orang		Orang	350 Orang	350 Orang	**1,333,652,748**	**1,333,652,748**	**1,333,652,748**						350 Orang	**1,333,652,748**	
2	19	02	2.01	01	Koordinasi, Sinkronisasi dan Penyelenggaraan Peningkatan Kapasitas Daya Saing Pemuda Pelopor	Jumlah Pemuda Pelopor Kabupaten/Kota dari Seluruh Kecamatan yang Ditingkatkan Kapasitas Daya Saingnya				25 Orang	25 Orang	70,554,600	70,554,600	70,554,600	Kab. Bojonegoro, Bojonegoro, Sumbang	Dana Transfer Umum-Dana Bagi Hasil		3. Peningkatan kualitas pendidikan, kesehatan untuk mendukung SDM yang berkelanjutan	DINAS KEPEMUDAAN DAN OLAHRAGA	25 Orang	70,554,600	Dinas Kepemudaan dan Olahraga
2	19	02	2.01	02	Koordinasi, Sinkronisasi dan Penyelenggaraan Peningkatan Kapasitas Daya Saing Wira Usaha Pemula	Jumlah Wirausaha Pemuda Kabupaten/Kota dari Seluruh Kecamatan yang Ditingkatkan Kapasitas Daya Saingnya				300 Orang	300 Orang	155,800,000	155,800,000	155,800,000	Kab. Bojonegoro, Bojonegoro, Sumbang	Dana Transfer Umum-Dana Bagi Hasil		3. Peningkatan kualitas pendidikan, kesehatan untuk mendukung SDM yang berkelanjutan	DINAS KEPEMUDAAN DAN OLAHRAGA	300 Orang	155,800,000	Dinas Kepemudaan dan Olahraga
2	19	02	2.01	08	Peningkatan Kepemimpinan, Kepeloporan dan Kesukarelawanan Pemuda	Jumlah Pemuda yang Ditingkatkan Kapasitasnya dalam Kepemimpinan, Kepeloporan dan Kesukarelawanan Kabupaten/Kota dari Seluruh Kecamatan				150 Orang	150 Orang	74,500,000	74,500,000	74,500,000	Kab. Bojonegoro, Bojonegoro, Sumbang	Dana Transfer Umum-Dana Bagi Hasil		3. Peningkatan kualitas pendidikan, kesehatan untuk mendukung SDM yang berkelanjutan	DINAS KEPEMUDAAN DAN OLAHRAGA	150 Orang	74,500,000	Dinas Kepemudaan dan Olahraga
2	19	02	2.01	09	Penyelenggaraan Seleksi dan Pelatihan Pasukan Pengibar Bendera	Jumlah Pemuda Kader Kabupaten/Kota yang Diseleksi sebagai Pasukan Pengibar Bendera dan Diberikan Pelatihan				250 Orang	250 Orang	1,032,798,148	1,032,798,148	1,032,798,148	Kab. Bojonegoro, Bojonegoro, Sumbang	Dana Transfer Umum-Dana Bagi Hasil		3. Peningkatan kualitas pendidikan, kesehatan untuk mendukung SDM yang berkelanjutan	DINAS KEPEMUDAAN DAN OLAHRAGA	250 Orang	1,032,798,148	Dinas Kepemudaan dan Olahraga
2	**19**	**02**	2.02		**Pemberdayaan dan Pengembangan Organisasi Kepemudaan Tingkat Daerah Kabupaten/Kota**	Jumlah Organisasi Kepemudaan Yang Mendapatkan Pembinaan	Orang		Orang	50 Orang	50 Orang	**115,800,000**	**115,800,000**	**115,800,000**						50 Orang	**115,800,000**	

Penetapan Perubahan Rencana Kerja Pemerintah Daerah (RKPD)
Kabupaten Bojonegoro
Tahun 2023

Kode					Urusan/ Bidang Urusan/ Program/ Kegiatan/ Sub Kegiatan	Indikator Program/ Kegiatan/ Sub Kegiatan	Target Akhir Periode RPJMD	Realisasi Capaian RKPD Tahun 2021	Prakiraan Capaian Target RKPD Tahun 2022	Capaian Kinerja dan Kerangka Pendanaan								Kelompok Sasaran	Prakiraan Maju Rencana Tahun 2024		Perangkat Daerah Penanggung Jawab
										Target 2023		Pagu Indikatif			Lokasi	Sumber Dana	Prioritas			Target	Pagu Indikatif	
										Semula	Menjadi	RKPD 2023	APBD 2023	RKPD 2023 Perubahan			Nasional	Daerah				
2	19	02	2.02	02	Peningkatan Kapasitas Pemuda dan Organisasi Kepemudaan Kabupaten/Kota	Jumlah Dokumen Hasil Peningkatan Kapasitas Organisasi Kepemudaan				2 Dokumen	2 Dokumen	115,800,000	115,800,000	115,800,000	Kab. Bojonegoro, Bojonegoro, Sumbang	Dana Transfer Umum-Dana Bagi Hasil		3. Peningkatan kualitas pendidikan, kesehatan untuk mendukung SDM yang berkelanjutan	DINAS KEPEMUDAAN DAN OLAHRAGA	2 Dokumen	115,800,000	Dinas Kepemudaan dan Olahraga
2	**19**	**03**			**PROGRAM PENGEMBANGAN KAPASITAS DAYA SAING KEOLAHRAGAAN**	Persentase Atlet yang berprestasi Tingkat Daerah	%		%	100 %	100 %	**20,150,345,000**	**20,150,345,000**	**30,290,680,050**						100 %	**27,359,500,000**	
2	**19**	**03**	2.02		**Penyelenggaraan Kejuaraan Olahraga Tingkat Daerah Kabupaten/Kota**	Jumlah kegiatan Kejuaraan Olahraga yang dilaksanakan	Kegiatan		Kegiatan	2 Kegiatan	2 Kegiatan	**1,460,671,350**	**1,460,671,350**	**3,060,693,900**						2 Kegiatan	**3,350,000,000**	
2	19	03	2.02	01	Penyelenggaraan Kejuaraan Olahraga Multi Event dan Single Event Tingkat Kabupaten/Kota	Jumlah Dokumen Penyelenggaraan Kejuaraan Multi Event dan Single Event Tingkat Kabupaten/Kota				2 Dokumen	2 Dokumen	747,977,450	747,977,450	2,373,800,000	Kab. Bojonegoro, Bojonegoro, Sumbang	Dana Transfer Umum-Dana Bagi Hasil	Meningkatkan Sumber Daya Manusia Yang Berkualitas Dan Berdaya Saing	3. Peningkatan kualitas pendidikan, kesehatan untuk mendukung SDM yang berkelanjutan	DINAS KEPEMUDAAN DAN OLAHRAGA	2 Dokumen	850,000,000	Dinas Kepemudaan dan Olahraga
2	19	03	2.02	02	Penyelenggaraan Kejuaraan dan Pekan Olahraga Tingkat Kabupaten/Kota	Jumlah Dokumen Penyelenggaraan Kejuaraan dan Pekan Olahraga Tingkat Kabupaten/Kota				1 Dokumen	1 Dokumen	75,575,000	75,575,000	49,775,000	Kab. Bojonegoro, Bojonegoro, Sumbang	Dana Transfer Umum-Dana Bagi Hasil	Meningkatkan Sumber Daya Manusia Yang Berkualitas Dan Berdaya Saing	3. Peningkatan kualitas pendidikan, kesehatan untuk mendukung SDM yang berkelanjutan	DINAS KEPEMUDAAN DAN OLAHRAGA	1 Dokumen	1,500,000,000	Dinas Kepemudaan dan Olahraga
2	19	03	2.02	03	Partisipasi dan Keikutsertaan dalam Penyelenggaraan Kejuaraan	Jumlah Peserta yang Berpartisipasi dalam Kegiatan Penyelenggaraan Kejuaraan				150 Orang	150 Orang	637,118,900	637,118,900	637,118,900	Kab. Bojonegoro, Bojonegoro, Sumbang	Dana Transfer Umum-Dana Bagi Hasil	Meningkatkan Sumber Daya Manusia Yang Berkualitas Dan Berdaya Saing	3. Peningkatan kualitas pendidikan, kesehatan untuk mendukung SDM yang berkelanjutan	DINAS KEPEMUDAAN DAN OLAHRAGA	150 Orang	1,000,000,000	Dinas Kepemudaan dan Olahraga
2	**19**	**03**	2.03		**Pembinaan dan Pengembangan Olahraga Prestasi Tingkat Daerah Provinsi**	Jumlah pelaku olahraga yang dibina dan dikembangkan prestasinya	Orang		Orang	23 Orang	23 Orang	**18,112,281,200**	**18,112,281,200**	**25,581,393,700**						23 Orang	**18,961,500,000**	
2	19	03	2.03	03	Pembinaan dan Pengembangan Atlet Berprestasi Kabupaten/Kota	Jumlah Atlet Berprestasi Kabupaten/Kota yang Dilakukan Pembinaan dan Pengembangan				23000 Orang	23000 Orang	17,990,638,900	17,990,638,900	24,248,751,400	Kab. Bojonegoro, Bojonegoro, Sumbang	Dana Transfer Umum-Dana Bagi Hasil	Meningkatkan Sumber Daya Manusia Yang Berkualitas Dan Berdaya Saing	3. Peningkatan kualitas pendidikan, kesehatan untuk mendukung SDM yang berkelanjutan	DINAS KEPEMUDAAN DAN OLAHRAGA	23000 Orang	18,756,500,000	Dinas Kepemudaan dan Olahraga

Penetapan Perubahan Rencana Kerja Pemerintah Daerah (RKPD)
Kabupaten Bojonegoro
Tahun 2023

Kode					Urusan/ Bidang Urusan/ Program/ Kegiatan/ Sub Kegiatan	Indikator Program/ Kegiatan/ Sub Kegiatan	Target Akhir Periode RPJMD	Realisasi Capaian RKPD Tahun 2021	Prakiraan Capaian Target RKPD Tahun 2022	Capaian Kinerja dan Kerangka Pendanaan								Kelompok Sasaran	Prakiraan Maju Rencana Tahun 2024		Perangkat Daerah Penanggung Jawab
										Target 2023		Pagu Indikatif			Lokasi	Sumber Dana	Prioritas			Target	Pagu Indikatif	
										Semula	Menjadi	RKPD 2023	APBD 2023	RKPD 2023 Perubahan			Nasional	Daerah				
2	19	03	2.03	04	Pemberian Penghargaan Olahraga Kabupaten/Kota	Jumlah Olahragawan Berprestasi Kabupaten/Kota yang Menerima Penghargaan				3 Orang	3 Orang	121,642,300	121,642,300	1,332,642,300	Kab. Bojonegoro, Bojonegoro, Sumbang	Dana Transfer Umum-Dana Bagi Hasil	Meningkatkan Sumber Daya Manusia Yang Berkualitas Dan Berdaya Saing	3. Peningkatan kualitas pendidikan, kesehatan untuk mendukung SDM yang berkelanjutan	DINAS KEPEMUDAAN DAN OLAHRAGA	3 Orang	205,000,000	Dinas Kepemudaan dan Olahraga
2	**19**	**03**	2.05		**Pembinaan dan Pengembangan Olahraga Rekreasi**	Jumlah kegiatan pengembangan olahraga rekreasi yang dilakukan	Kegiatan		Kegiatan	2 Kegiatan	2 Kegiatan	**577,392,450**	**577,392,450**	**1,648,592,450**						2 Kegiatan	**5,048,000,000**	
2	19	03	2.05	01	Penyelenggaraan, Pengembangan dan Pemasalan Festival dan Olahraga Rekreasi	Jumlah Dokumen Hasil Penyelenggaraan, Pengembangan dan Pemasalan Festival dan Olahraga Rekreasi				1 Dokumen	1 Dokumen	295,600,000	295,600,000	695,600,000	Kab. Bojonegoro, Bojonegoro, Sumbang	Dana Transfer Umum-Dana Bagi Hasil	Meningkatkan Sumber Daya Manusia Yang Berkualitas Dan Berdaya Saing	3. Peningkatan kualitas pendidikan, kesehatan untuk mendukung SDM yang berkelanjutan	DINAS KEPEMUDAAN DAN OLAHRAGA	1 Dokumen	200,000,000	Dinas Kepemudaan dan Olahraga
2	19	03	2.05	03	Penyediaan, Pengembangan dan Pemeliharaan Sarana dan Prasarana Olahraga Rekreasi	Jumlah Penyediaan dan Pemanfaatan Sarana dan Prasarana Olahraga Rekreasi yang Memadai				1 Unit	1 Unit	281,792,450	281,792,450	952,992,450	Kab. Bojonegoro, Bojonegoro, Sumbang	Dana Transfer Umum-Dana Bagi Hasil	Meningkatkan Sumber Daya Manusia Yang Berkualitas Dan Berdaya Saing	3. Peningkatan kualitas pendidikan, kesehatan untuk mendukung SDM yang berkelanjutan	DINAS KEPEMUDAAN DAN OLAHRAGA	1 Unit	4,848,000,000	Dinas Kepemudaan dan Olahraga
2	**19**	**04**			**PROGRAM PENGEMBANGAN KAPASITAS KEPRAMUKAAN**	persentase Organisasi Kepramukaan yang Dibina	%		%	100 %	100 %	**400,000,000**	**400,000,000**	**400,000,000**						100 %	**707,700,000**	
2	**19**	**04**	2.01		**Pembinaan dan Pengembangan Organisasi Kepramukaan**	Jumlah Organisasi Kepramukaan Tingkat Daerah yang Meningkat Kapasitasnya	Organisasi		Organisasi	28 Organisasi	28 Organisasi	**400,000,000**	**400,000,000**	**400,000,000**						28 Organisasi	**707,700,000**	
2	19	04	2.01	02	Peningkatan Kapasitas Organisasi Kepramukaan Tingkat Daerah	Jumlah Organisasi Kepramukaan Tingkat Daerah yang Meningkat Kemampuannya				28 Organisasi	28 Organisasi	173,853,000	173,853,000	173,853,000	Kab. Bojonegoro, Bojonegoro, Sumbang	Dana Transfer Umum-Dana Bagi Hasil	Meningkatkan Sumber Daya Manusia Yang Berkualitas Dan Berdaya Saing	3. Peningkatan kualitas pendidikan, kesehatan untuk mendukung SDM yang berkelanjutan	Ketua dan Sekretaris Kwaran	28 Organisasi	238,280,000	Dinas Kepemudaan dan Olahraga
2	19	04	2.01	03	Pengembangan Kapasitas SDM Kepramukaan Tingkat Daerah	Jumlah SDM Kepramukaan Tingkat Daerah yang Meningkat Kapasitasnya				60 Orang	60 Orang	76,147,000	76,147,000	76,147,000	Kab. Bojonegoro, Bojonegoro, Sumbang	Dana Transfer Umum-Dana Bagi Hasil	Meningkatkan Sumber Daya Manusia Yang Berkualitas Dan Berdaya Saing	3. Peningkatan kualitas pendidikan, kesehatan untuk mendukung SDM yang berkelanjutan	Ketua dan Sekretaris Kwaran	60 Orang	250,000,000	Dinas Kepemudaan dan Olahraga
2	19	04	2.01	05	Penyelenggaraan Kegiatan Kepramukaan Tingkat Daerah	Jumlah Laporan Kegiatan Kepramukaan Tingkat Daerah				3 Laporan	3 Laporan	150,000,000	150,000,000	150,000,000	Kab. Bojonegoro, Bojonegoro, Sumbang	Dana Transfer Umum-Dana Bagi Hasil	Meningkatkan Sumber Daya Manusia Yang Berkualitas Dan Berdaya Saing	3. Peningkatan kualitas pendidikan, kesehatan untuk mendukung SDM yang berkelanjutan	Ketua dan Sekretaris Kwaran	3 Laporan	219,420,000	Dinas Kepemudaan dan Olahraga

Penetapan Perubahan Rencana Kerja Pemerintah Daerah (RKPD)
Kabupaten Bojonegoro
Tahun 2023

Kode					Urusan/ Bidang Urusan/ Program/ Kegiatan/ Sub Kegiatan	Indikator Program/ Kegiatan/ Sub Kegiatan	Target Akhir Periode RPJMD	Realisasi Capaian RKPD Tahun 2021	Prakiraan Capaian Target RKPD Tahun 2022	Capaian Kinerja dan Kerangka Pendanaan								Kelompok Sasaran	Prakiraan Maju Rencana Tahun 2024		Perangkat Daerah Penanggung Jawab
										Target 2023		Pagu Indikatif			Lokasi	Sumber Dana	Prioritas			Target	Pagu Indikatif	
										Semula	Menjadi	RKPD 2023	APBD 2023	RKPD 2023 Perubahan			Nasional	Daerah				
2					**URUSAN PEMERINTAHAN WAJIB YANG TIDAK BERKAITAN DENGAN PELAYANAN DASAR**																	
2	**22**				**URUSAN PEMERINTAHAN BIDANG KEBUDAYAAN**							**12,931,503,899**	**12,620,904,835**	**15,781,199,365**							**11,596,958,238**	
2	**22**	**01**			**PROGRAM PENUNJANG URUSAN PEMERINTAHAN DAERAH KABUPATEN/KOTA**	Persentase layanan penunjang urusan pemerintahan daerah kabupaten/kota	%		%	100 %	100 %	**11,030,517,599**	**10,719,918,535**	**10,794,503,675**						100 %	**9,495,971,938**	
2	**22**	**01**	2.01		**Perencanaan, Penganggaran, dan Evaluasi Kinerja Perangkat Daerah**	Dokumen perencanaan, penganggaran dan evaluasi kinerja PD yang disusun	Dokumen		Dokumen	7 Dokumen	7 Dokumen	**96,091,600**	**96,091,600**	**96,091,600**						7 Dokumen	**96,091,600**	
2	22	01	2.01	01	Penyusunan Dokumen Perencanaan Perangkat Daerah	Jumlah Dokumen Perencanaan Perangkat Daerah				7 Dokumen	7 Dokumen	3,875,000	3,875,000	3,875,000	Kab. Bojonegoro, Semua Kecamatan, Semua Kelurahan	Dana Transfer Umum-Dana Bagi Hasil	Memperkuat Ketahanan Ekonomi Untuk Pertumbuhan Yang Berkualitas dan Berkeadilan	6. Peningkatan produktifitas dan daya saing ekonomi daerah berbasis potensi lokal	Perencanaan, Penganggaran, dan Evaluasi Kinerja Perangkat Daerah Bidang Kebudayaan, Pariwisata, Sekretariat dan Ekonomi Kreatif	7 Dokumen	3,875,000	Dinas Kebudayaan dan Pariwisata
2	22	01	2.01	02	Koordinasi dan Penyusunan Dokumen RKA-SKPD	Jumlah Dokumen RKA-SKPD dan Laporan Hasil Koordinasi Penyusunan Dokumen RKA-SKPD				1 Dokumen	1 Dokumen	4,650,000	4,650,000	4,650,000	Kab. Bojonegoro, Semua Kecamatan, Semua Kelurahan	Dana Transfer Umum-Dana Bagi Hasil	Memperkuat Ketahanan Ekonomi Untuk Pertumbuhan Yang Berkualitas dan Berkeadilan	6. Peningkatan produktifitas dan daya saing ekonomi daerah berbasis potensi lokal	Perencanaan, Penganggaran, dan Evaluasi Kinerja Perangkat Daerah Bidang Kebudayaan, Pariwisata, Sekretariat dan Ekonomi Kreatif	1 Dokumen	17,530,000	Dinas Kebudayaan dan Pariwisata

Penetapan Perubahan Rencana Kerja Pemerintah Daerah (RKPD)
Kabupaten Bojonegoro
Tahun 2023

Kode					Urusan/ Bidang Urusan/ Program/ Kegiatan/ Sub Kegiatan	Indikator Program/ Kegiatan/ Sub Kegiatan	Target Akhir Periode RPJMD	Realisasi Capaian RKPD Tahun 2021	Prakiraan Capaian Target RKPD Tahun 2022	Capaian Kinerja dan Kerangka Pendanaan								Kelompok Sasaran	Prakiraan Maju Rencana Tahun 2024		Perangkat Daerah Penanggung Jawab
										Target 2023		Pagu Indikatif			Lokasi	Sumber Dana	Prioritas			Target	Pagu Indikatif	
										Semula	Menjadi	RKPD 2023	APBD 2023	RKPD 2023 Perubahan			Nasional	Daerah				
2	22	01	2.01	03	Koordinasi dan Penyusunan Dokumen Perubahan RKA-SKPD	Jumlah Dokumen Perubahan RKA-SKPD dan Laporan Hasil Koordinasi Penyusunan Dokumen Perubahan RKA-SKPD				1 Dokumen	1 Dokumen	7,060,800	7,060,800	7,060,800	Kab. Bojonegoro, Semua Kecamatan, Semua Kelurahan	Dana Transfer Umum-Dana Bagi Hasil	Memperkuat Ketahanan Ekonomi Untuk Pertumbuhan Yang Berkualitas dan Berkeadilan	6. Peningkatan produktifitas dan daya saing ekonomi daerah berbasis potensi lokal	Perencanaan, Penganggaran, dan Evaluasi Kinerja Perangkat Daerah Bidang Kebudayaan, Pariwisata, Sekretariat dan Ekonomi Kreatif	1 Dokumen	9,460,800	Dinas Kebudayaan dan Pariwisata
2	22	01	2.01	04	Koordinasi dan Penyusunan DPA-SKPD	Jumlah Dokumen DPA-SKPD dan Laporan Hasil Koordinasi Penyusunan Dokumen DPA-SKPD				1 Dokumen	1 Dokumen	4,845,000	4,845,000	4,845,000	Kab. Bojonegoro, Semua Kecamatan, Semua Kelurahan	Dana Transfer Umum-Dana Bagi Hasil	Memperkuat Ketahanan Ekonomi Untuk Pertumbuhan Yang Berkualitas dan Berkeadilan	6. Peningkatan produktifitas dan daya saing ekonomi daerah berbasis potensi lokal	Perencanaan, Penganggaran, dan Evaluasi Kinerja Perangkat Daerah Bidang Kebudayaan, Pariwisata, Sekretariat dan Ekonomi Kreatif	1 Dokumen	13,665,000	Dinas Kebudayaan dan Pariwisata
2	22	01	2.01	05	Koordinasi dan Penyusunan Perubahan DPA-SKPD	Jumlah Dokumen Perubahan DPA-SKPD dan Laporan Hasil Koordinasi Penyusunan Dokumen Perubahan DPA-SKPD				1 Dokumen	1 Dokumen	7,550,500	7,550,500	7,550,500	Kab. Bojonegoro, Semua Kecamatan, Semua Kelurahan	Dana Transfer Umum-Dana Bagi Hasil	Memperkuat Ketahanan Ekonomi Untuk Pertumbuhan Yang Berkualitas dan Berkeadilan	6. Peningkatan produktifitas dan daya saing ekonomi daerah berbasis potensi lokal	Perencanaan, Penganggaran, dan Evaluasi Kinerja Perangkat Daerah Bidang Kebudayaan, Pariwisata, Sekretariat dan Ekonomi Kreatif	1 Dokumen	9,150,500	Dinas Kebudayaan dan Pariwisata

Penetapan Perubahan Rencana Kerja Pemerintah Daerah (RKPD)
Kabupaten Bojonegoro
Tahun 2023

Kode					Urusan/ Bidang Urusan/ Program/ Kegiatan/ Sub Kegiatan	Indikator Program/ Kegiatan/ Sub Kegiatan	Target Akhir Periode RPJMD	Realisasi Capaian RKPD Tahun 2021	Prakiraan Capaian Target RKPD Tahun 2022	Capaian Kinerja dan Kerangka Pendanaan								Kelompok Sasaran	Prakiraan Maju Rencana Tahun 2024		Perangkat Daerah Penanggung Jawab
										Target 2023		Pagu Indikatif			Lokasi	Sumber Dana	Prioritas			Target	Pagu Indikatif	
										Semula	Menjadi	RKPD 2023	APBD 2023	RKPD 2023 Perubahan			Nasional	Daerah				
2	22	01	2.01	06	Koordinasi dan Penyusunan Laporan Capaian Kinerja dan Ikhtisar Realisasi Kinerja SKPD	Jumlah Laporan Capaian Kinerja dan Ikhtisar Realisasi Kinerja SKPD dan Laporan Hasil Koordinasi Penyusunan Laporan Capaian Kinerja dan Ikhtisar Realisasi Kinerja SKPD				4 Laporan	4 Laporan	4,735,000	4,735,000	4,735,000	Kab. Bojonegoro, Semua Kecamatan, Semua Kelurahan	Dana Transfer Umum-Dana Bagi Hasil	Memperkuat Ketahanan Ekonomi Untuk Pertumbuhan Yang Berkualitas dan Berkeadilan	6. Peningkatan produktifitas dan daya saing ekonomi daerah berbasis potensi lokal	Perencanaan, Penganggaran, dan Evaluasi Kinerja Perangkat Daerah Bidang Kebudayaan, Pariwisata, Sekretariat dan Ekonomi Kreatif	4 Laporan	17,295,000	Dinas Kebudayaan dan Pariwisata
2	22	01	2.01	07	Evaluasi Kinerja Perangkat Daerah	Jumlah Laporan Evaluasi Kinerja Perangkat Daerah				4 Laporan	4 Laporan	63,375,300	63,375,300	63,375,300	Kab. Bojonegoro, Semua Kecamatan, Semua Kelurahan	Dana Transfer Umum-Dana Bagi Hasil	Memperkuat Ketahanan Ekonomi Untuk Pertumbuhan Yang Berkualitas dan Berkeadilan	6. Peningkatan produktifitas dan daya saing ekonomi daerah berbasis potensi lokal	Perencanaan, Penganggaran, dan Evaluasi Kinerja Perangkat Daerah Bidang Kebudayaan, Pariwisata, Sekretariat dan Ekonomi Kreatif	4 Laporan	25,115,300	Dinas Kebudayaan dan Pariwisata
2	**22**	**01**	2.02		**Administrasi Keuangan Perangkat Daerah**	Terlaksananya layanan administrasi keuangan	Layanan		Layanan	13 Layanan	13 Layanan	**6,503,537,772**	**6,445,097,772**	**6,406,671,412**						13 Layanan	**5,811,086,838**	
2	22	01	2.02	01	Penyediaan Gaji dan Tunjangan ASN	Jumlah Orang yang Menerima Gaji dan Tunjangan ASN				44 Orang/bulan	44 Orang/bulan	5,976,624,738	5,976,624,738	5,938,198,378	Kab. Bojonegoro, Semua Kecamatan, Semua Kelurahan	Dana Transfer Umum-Dana Alokasi Umum	Memperkuat Ketahanan Ekonomi Untuk Pertumbuhan Yang Berkualitas dan Berkeadilan	6. Peningkatan produktifitas dan daya saing ekonomi daerah berbasis potensi lokal 6. Peningkatan produktifitas dan daya saing ekonomi daerah berbasis potensi lokal 6. Peningkatan produktifitas dan daya saing ekonomi daerah berbasis potensi lokal	Administrasi Keuangan Perangkat Daerah Bidang Kebudayaan, Pariwisata, Sekretariat, dan Ekonomi Kreatif	44 Orang/bulan	5,284,173,804	Dinas Kebudayaan dan Pariwisata

Penetapan Perubahan Rencana Kerja Pemerintah Daerah (RKPD)
Kabupaten Bojonegoro
Tahun 2023

Kode					Urusan/ Bidang Urusan/ Program/ Kegiatan/ Sub Kegiatan	Indikator Program/ Kegiatan/ Sub Kegiatan	Target Akhir Periode RPJMD	Realisasi Capaian RKPD Tahun 2021	Prakiraan Capaian Target RKPD Tahun 2022	Capaian Kinerja dan Kerangka Pendanaan								Kelompok Sasaran	Prakiraan Maju Rencana Tahun 2024		Perangkat Daerah Penanggung Jawab
										Target 2023		Pagu Indikatif			Lokasi	Sumber Dana	Prioritas			Target	Pagu Indikatif	
										Semula	Menjadi	RKPD 2023	APBD 2023	RKPD 2023 Perubahan			Nasional	Daerah				
2	22	01	2.02	02	Penyediaan Administrasi Pelaksanaan Tugas ASN	Jumlah Dokumen Hasil Penyediaan Administrasi Pelaksanaan Tugas ASN				12 Dokumen	12 Dokumen	516,055,034	457,615,034	457,615,034	Kab. Bojonegoro, Semua Kecamatan, Semua Kelurahan	Dana Transfer Umum-Dana Bagi Hasil	Memperkuat Ketahanan Ekonomi Untuk Pertumbuhan Yang Berkualitas dan Berkeadilan	6. Peningkatan produktifitas dan daya saing ekonomi daerah berbasis potensi lokal	Administrasi Keuangan Perangkat Daerah Bidang Kebudayaan, Pariwisata, Sekretariat, dan Ekonomi Kreatif	12 Dokumen	516,055,034	Dinas Kebudayaan dan Pariwisata
2	22	01	2.02	03	Pelaksanaan Penatausahaan dan Pengujian/Verifikasi Keuangan SKPD	Jumlah Dokumen Penatausahaan dan Pengujian/Verifikasi Keuangan SKPD				700 Dokumen	700 Dokumen	1,756,500	1,756,500	1,756,500	Kab. Bojonegoro, Semua Kecamatan, Semua Kelurahan	Dana Transfer Umum-Dana Bagi Hasil	Memperkuat Ketahanan Ekonomi Untuk Pertumbuhan Yang Berkualitas dan Berkeadilan	6. Peningkatan produktifitas dan daya saing ekonomi daerah berbasis potensi lokal	Administrasi Keuangan Perangkat Daerah Bidang Kebudayaan, Pariwisata, Sekretariat, dan Ekonomi Kreatif	700 Dokumen	1,756,500	Dinas Kebudayaan dan Pariwisata
2	22	01	2.02	05	Koordinasi dan Penyusunan Laporan Keuangan Akhir Tahun SKPD	Jumlah Laporan Keuangan Akhir Tahun SKPD dan Laporan Hasil Koordinasi Penyusunan Laporan Keuangan Akhir Tahun SKPD				1 Laporan	1 Laporan	3,670,000	3,670,000	3,670,000	Kab. Bojonegoro, Semua Kecamatan, Semua Kelurahan	Dana Transfer Umum-Dana Bagi Hasil	Memperkuat Ketahanan Ekonomi Untuk Pertumbuhan Yang Berkualitas dan Berkeadilan	6. Peningkatan produktifitas dan daya saing ekonomi daerah berbasis potensi lokal	Administrasi Keuangan Perangkat Daerah Bidang Kebudayaan, Pariwisata, Sekretariat, dan Ekonomi Kreatif	1 Laporan	3,670,000	Dinas Kebudayaan dan Pariwisata
2	22	01	2.02	06	Pengelolaan dan Penyiapan Bahan Tanggapan Pemeriksaan	Jumlah Dokumen Bahan Tanggapan Pemeriksaan dan Tindak Lanjut Pemeriksaan				3 Dokumen	3 Dokumen	1,531,500	1,531,500	1,531,500	Kab. Bojonegoro, Semua Kecamatan, Semua Kelurahan	Dana Transfer Umum-Dana Bagi Hasil	Memperkuat Ketahanan Ekonomi Untuk Pertumbuhan Yang Berkualitas dan Berkeadilan	6. Peningkatan produktifitas dan daya saing ekonomi daerah berbasis potensi lokal	Administrasi Keuangan Perangkat Daerah Bidang Kebudayaan, Pariwisata, Sekretariat, dan Ekonomi Kreatif	3 Dokumen	1,531,500	Dinas Kebudayaan dan Pariwisata

Penetapan Perubahan Rencana Kerja Pemerintah Daerah (RKPD)
Kabupaten Bojonegoro
Tahun 2023

Kode					Urusan/ Bidang Urusan/ Program/ Kegiatan/ Sub Kegiatan	Indikator Program/ Kegiatan/ Sub Kegiatan	Target Akhir Periode RPJMD	Realisasi Capaian RKPD Tahun 2021	Prakiraan Capaian Target RKPD Tahun 2022	Capaian Kinerja dan Kerangka Pendanaan								Kelompok Sasaran	Prakiraan Maju Rencana Tahun 2024		Perangkat Daerah Penanggung Jawab
										Target 2023		Pagu Indikatif			Lokasi	Sumber Dana	Prioritas			Target	Pagu Indikatif	
										Semula	Menjadi	RKPD 2023	APBD 2023	RKPD 2023 Perubahan			Nasional	Daerah				
2	22	01	2.02	07	Koordinasi dan Penyusunan Laporan Keuangan Bulanan/ Triwulanan/ Semesteran SKPD	Jumlah Laporan Keuangan Bulanan/ Triwulanan/ Semesteran SKPD dan Laporan Koordinasi Penyusunan Laporan Keuangan Bulanan/Triwulanan/Semesteran SKPD				22 Laporan	22 Laporan	3,650,000	3,650,000	3,650,000	Kab. Bojonegoro, Semua Kecamatan, Semua Kelurahan	Dana Transfer Umum-Dana Bagi Hasil	Memperkuat Ketahanan Ekonomi Untuk Pertumbuhan Yang Berkualitas dan Berkeadilan	6. Peningkatan produktifitas dan daya saing ekonomi daerah berbasis potensi lokal	Administrasi Keuangan Perangkat Daerah Bidang Kebudayaan, Pariwisata, Sekretariat, dan Ekonomi Kreatif	22 Laporan	3,650,000	Dinas Kebudayaan dan Pariwisata
2	22	01	2.02	08	Penyusunan Pelaporan dan Analisis Prognosis Realisasi Anggaran	Jumlah Dokumen Pelaporan dan Analisis Prognosis Realisasi Anggaran				4 Dokumen	4 Dokumen	250,000	250,000	250,000	Kab. Bojonegoro, Semua Kecamatan, Semua Kelurahan	Dana Transfer Umum-Dana Bagi Hasil	Memperkuat Ketahanan Ekonomi Untuk Pertumbuhan Yang Berkualitas dan Berkeadilan	6. Peningkatan produktifitas dan daya saing ekonomi daerah berbasis potensi lokal	Administrasi Keuangan Perangkat Daerah Bidang Kebudayaan, Pariwisata, Sekretariat, dan Ekonomi Kreatif	4 Dokumen	250,000	Dinas Kebudayaan dan Pariwisata
2	**22**	**01**	2.05		**Administrasi Kepegawaian Perangkat Daerah**	Terlaksananya layanan administrasi kepegawaian	Layanan		Layanan	4 Layanan	4 Layanan	**12,932,700**	**12,932,700**	**12,932,700**						4 Layanan	**9,425,300**	
2	22	01	2.05	04	Koordinasi dan Pelaksanaan Sistem Informasi Kepegawaian	Jumlah Dokumen Hasil Koordinasi dan Pelaksanaaan Sistem Informasi Kepegawaian				2 Dokumen	2 Dokumen	6,345,350	6,345,350	6,345,350	Kab. Bojonegoro, Semua Kecamatan, Semua Kelurahan	Dana Transfer Umum-Dana Bagi Hasil	Memperkuat Ketahanan Ekonomi Untuk Pertumbuhan Yang Berkualitas dan Berkeadilan	6. Peningkatan produktifitas dan daya saing ekonomi daerah berbasis potensi lokal	Aparatur Pemerintah	2 Dokumen	5,928,400	Dinas Kebudayaan dan Pariwisata
2	22	01	2.05	05	Monitoring, Evaluasi, dan Penilaian Kinerja Pegawai	Jumlah Dokumen Monitoring, Evaluasi, dan Penilaian Kinerja Pegawai				2 Dokumen	2 Dokumen	6,587,350	6,587,350	6,587,350	Kab. Bojonegoro, Semua Kecamatan, Semua Kelurahan	Dana Transfer Umum-Dana Bagi Hasil	Memperkuat Ketahanan Ekonomi Untuk Pertumbuhan Yang Berkualitas dan Berkeadilan	6. Peningkatan produktifitas dan daya saing ekonomi daerah berbasis potensi lokal	Aparatur Pemerintah	2 Dokumen	3,496,900	Dinas Kebudayaan dan Pariwisata
2	**22**	**01**	2.06		**Administrasi Umum Perangkat Daerah**	Terlaksananya layanan administrasi umum	Layanan Administrasi		Layanan Administrasi	12 Layanan Administras	12 Layanan Administras	**437,222,844**	**457,213,300**	**503,699,250**						12 Layanan Administras	**341,923,028**	
2	22	01	2.06	01	Penyediaan Komponen Instalasi Listrik/Penerangan Bangunan Kantor	Jumlah Paket Komponen Instalasi Listrik/Penerangan Bangunan Kantor yang Disediakan				3 Paket	3 Paket	13,644,600	13,644,600	14,617,750	Kab. Bojonegoro, Semua Kecamatan, Semua Kelurahan	Dana Transfer Umum-Dana Bagi Hasil	Memperkuat Ketahanan Ekonomi Untuk Pertumbuhan Yang Berkualitas dan Berkeadilan	6. Peningkatan produktifitas dan daya saing ekonomi daerah berbasis potensi lokal	Aparatur Pemerintah	3 Paket	9,278,000	Dinas Kebudayaan dan Pariwisata
2	22	01	2.06	02	Penyediaan Peralatan dan Perlengkapan Kantor	Jumlah Paket Peralatan dan Perlengkapan Kantor yang Disediakan				17 Paket	17 Paket	23,764,200	23,764,200	23,136,200	Kab. Bojonegoro, Semua Kecamatan, Semua Kelurahan	Dana Transfer Umum-Dana Bagi Hasil	Memperkuat Ketahanan Ekonomi Untuk Pertumbuhan Yang Berkualitas dan Berkeadilan	6. Peningkatan produktifitas dan daya saing ekonomi daerah berbasis potensi lokal	Aparatur Pemerintah	17 Paket	14,485,600	Dinas Kebudayaan dan Pariwisata

Penetapan Perubahan Rencana Kerja Pemerintah Daerah (RKPD)
Kabupaten Bojonegoro
Tahun 2023

Kode					Urusan/ Bidang Urusan/ Program/ Kegiatan/ Sub Kegiatan	Indikator Program/ Kegiatan/ Sub Kegiatan	Target Akhir Periode RPJMD	Realisasi Capaian RKPD Tahun 2021	Prakiraan Capaian Target RKPD Tahun 2022	Capaian Kinerja dan Kerangka Pendanaan								Kelompok Sasaran	Prakiraan Maju Rencana Tahun 2024		Perangkat Daerah Penanggung Jawab
										Target 2023		Pagu Indikatif			Lokasi	Sumber Dana	Prioritas			Target	Pagu Indikatif	
										Semula	Menjadi	RKPD 2023	APBD 2023	RKPD 2023 Perubahan			Nasional	Daerah				
2	22	01	2.06	03	Penyediaan Peralatan Rumah Tangga	Jumlah Paket Peralatan Rumah Tangga yang Disediakan				26 Paket	26 Paket	66,134,900	66,134,900	44,229,900	Kab. Bojonegoro, Semua Kecamatan, Semua Kelurahan	Dana Transfer Umum-Dana Bagi Hasil	Memperkuat Ketahanan Ekonomi Untuk Pertumbuhan Yang Berkualitas dan Berkeadilan	6. Peningkatan produktifitas dan daya saing ekonomi daerah berbasis potensi lokal	Aparatur Pemerintah	26 Paket	29,690,100	Dinas Kebudayaan dan Pariwisata
2	22	01	2.06	04	Penyediaan Bahan Logistik Kantor	Jumlah Paket Bahan Logistik Kantor yang Disediakan				5 Paket	5 Paket	117,375,000	137,375,000	130,295,000	Kab. Bojonegoro, Semua Kecamatan, Semua Kelurahan	Dana Transfer Umum-Dana Bagi Hasil	Memperkuat Ketahanan Ekonomi Untuk Pertumbuhan Yang Berkualitas dan Berkeadilan	6. Peningkatan produktifitas dan daya saing ekonomi daerah berbasis potensi lokal	Aparatur Pemerintah	5 Paket	74,843,820	Dinas Kebudayaan dan Pariwisata
2	22	01	2.06	05	Penyediaan Barang Cetakan dan Penggandaan	Jumlah Paket Barang Cetakan dan Penggandaan yang Disediakan				3 Paket	3 Paket	33,554,144	33,544,600	108,670,400	Kab. Bojonegoro, Semua Kecamatan, Semua Kelurahan	Dana Transfer Umum-Dana Bagi Hasil	Memperkuat Ketahanan Ekonomi Untuk Pertumbuhan Yang Berkualitas dan Berkeadilan	6. Peningkatan produktifitas dan daya saing ekonomi daerah berbasis potensi lokal	Aparatur Pemerintah	3 Paket	81,125,508	Dinas Kebudayaan dan Pariwisata
2	22	01	2.06	06	Penyediaan Bahan Bacaan dan Peraturan Perundang-undangan	Jumlah Dokumen Bahan Bacaan dan Peraturan Perundang-Undangan yang Disediakan				1 Dokumen	1 Dokumen	6,000,000	6,000,000	6,000,000	Kab. Bojonegoro, Semua Kecamatan, Semua Kelurahan	Dana Transfer Umum-Dana Bagi Hasil	Memperkuat Ketahanan Ekonomi Untuk Pertumbuhan Yang Berkualitas dan Berkeadilan	6. Peningkatan produktifitas dan daya saing ekonomi daerah berbasis potensi lokal	Aparatur Pemerintah	1 Dokumen	3,000,000	Dinas Kebudayaan dan Pariwisata
2	22	01	2.06	09	Penyelenggaraan Rapat Koordinasi dan Konsultasi SKPD	Jumlah Laporan Penyelenggaraan Rapat Koordinasi dan Konsultasi SKPD				50 Laporan	50 Laporan	176,750,000	176,750,000	176,750,000	Kab. Bojonegoro, Semua Kecamatan, Semua Kelurahan	Dana Transfer Umum-Dana Bagi Hasil	Memperkuat Ketahanan Ekonomi Untuk Pertumbuhan Yang Berkualitas dan Berkeadilan	6. Peningkatan produktifitas dan daya saing ekonomi daerah berbasis potensi lokal	Aparatur Pemerintah	50 Laporan	129,500,000	Dinas Kebudayaan dan Pariwisata
2	**22**	**01**	2.07		**Pengadaan Barang Milik Daerah Penunjang Urusan Pemerintah Daerah**	Terlaksananya layanan pengadaan barang	Layanan		Layanan	2 Layanan	2 Layanan	**586,029,100**	**314,817,400**	**316,222,903**						2 Layanan	**36,011,100**	
2	22	01	2.07	06	Pengadaan Peralatan dan Mesin Lainnya	Jumlah Unit Peralatan dan Mesin Lainnya yang Disediakan				88 Unit	88 Unit	586,029,100	314,817,400	316,222,903	Kab. Bojonegoro, Semua Kecamatan, Semua Kelurahan	Dana Transfer Umum-Dana Bagi Hasil	Memperkuat Ketahanan Ekonomi Untuk Pertumbuhan Yang Berkualitas dan Berkeadilan	6. Peningkatan produktifitas dan daya saing ekonomi daerah berbasis potensi lokal	Aparatur Pemerintah	88 Unit	36,011,100	Dinas Kebudayaan dan Pariwisata
2	**22**	**01**	2.08		**Penyediaan Jasa Penunjang Urusan Pemerintahan Daerah**	Terlaksananya jasa Penunjang Urusan PD	Layanan		Layanan	15 Layanan	15 Layanan	**3,127,707,020**	**3,127,707,020**	**3,163,307,020**						15 Layanan	**2,955,234,072**	
2	22	01	2.08	01	Penyediaan Jasa Surat Menyurat	Jumlah Laporan Penyediaan Jasa Surat Menyurat				12 Laporan	12 Laporan	7,574,500	7,574,500	8,824,500	Kab. Bojonegoro, Semua Kecamatan, Semua Kelurahan	Dana Transfer Umum-Dana Bagi Hasil	Memperkuat Ketahanan Ekonomi Untuk Pertumbuhan Yang Berkualitas dan Berkeadilan	6. Peningkatan produktifitas dan daya saing ekonomi daerah berbasis potensi lokal	Aparatur Pemerintah	12 Laporan	10,848,800	Dinas Kebudayaan dan Pariwisata

Penetapan Perubahan Rencana Kerja Pemerintah Daerah (RKPD)
Kabupaten Bojonegoro
Tahun 2023

Kode					Urusan/ Bidang Urusan/ Program/ Kegiatan/ Sub Kegiatan	Indikator Program/ Kegiatan/ Sub Kegiatan	Target Akhir Periode RPJMD	Realisasi Capaian RKPD Tahun 2021	Prakiraan Capaian Target RKPD Tahun 2022	Capaian Kinerja dan Kerangka Pendanaan								Kelompok Sasaran	Prakiraan Maju Rencana Tahun 2024		Perangkat Daerah Penanggung Jawab
										Target 2023		Pagu Indikatif			Lokasi	Sumber Dana	Prioritas			Target	Pagu Indikatif	
										Semula	Menjadi	RKPD 2023	APBD 2023	RKPD 2023 Perubahan			Nasional	Daerah				
2	22	01	2.08	02	Penyediaan Jasa Komunikasi, Sumber Daya Air dan Listrik	Jumlah Laporan Penyediaan Jasa Komunikasi, Sumber Daya Air dan Listrik yang Disediakan				4 Laporan	4 Laporan	469,991,272	469,991,272	454,341,272	Kab. Bojonegoro, Semua Kecamatan, Semua Kelurahan	Dana Transfer Umum-Dana Bagi Hasil	Memperkuat Ketahanan Ekonomi Untuk Pertumbuhan Yang Berkualitas dan Berkeadilan	6. Peningkatan produktifitas dan daya saing ekonomi daerah berbasis potensi lokal	Aparatur Pemerintah	4 Laporan	490,991,272	Dinas Kebudayaan dan Pariwisata
2	22	01	2.08	03	Penyediaan Jasa Peralatan dan Perlengkapan Kantor	Jumlah Laporan Penyediaan Jasa Peralatan dan Perlengkapan Kantor yang Disediakan				2 Laporan	2 Laporan	3,300,000	3,300,000	3,300,000	Kab. Bojonegoro, Semua Kecamatan, Semua Kelurahan	Dana Transfer Umum-Dana Bagi Hasil	Memperkuat Ketahanan Ekonomi Untuk Pertumbuhan Yang Berkualitas dan Berkeadilan	6. Peningkatan produktifitas dan daya saing ekonomi daerah berbasis potensi lokal	Aparatur Pemerintah	2 Laporan	3,300,000	Dinas Kebudayaan dan Pariwisata
2	22	01	2.08	04	Penyediaan Jasa Pelayanan Umum Kantor	Jumlah Laporan Penyediaan Jasa Pelayanan Umum Kantor yang Disediakan				9 Laporan	9 Laporan	2,646,841,248	2,646,841,248	2,696,841,248	Kab. Bojonegoro, Semua Kecamatan, Semua Kelurahan	Dana Transfer Umum-Dana Bagi Hasil	Memperkuat Ketahanan Ekonomi Untuk Pertumbuhan Yang Berkualitas dan Berkeadilan	6. Peningkatan produktifitas dan daya saing ekonomi daerah berbasis potensi lokal	Aparatur Pemerintah	9 Laporan	2,450,094,000	Dinas Kebudayaan dan Pariwisata
2	**22**	**01**	2.09		**Pemeliharaan Barang Milik Daerah Penunjang Urusan Pemerintahan Daerah**	Terlaksananya layanan pemeliharaan barang	Layanan		Layanan	5 Layanan	5 Layanan	**266,996,563**	**266,058,743**	**295,578,790**						5 Layanan	**246,200,000**	
2	22	01	2.09	02	Penyediaan Jasa Pemeliharaan, Biaya Pemeliharaan, Pajak dan Perizinan Kendaraan Dinas Operasional atau Lapangan	Jumlah Kendaraan Dinas Operasional atau Lapangan yang Dipelihara dan dibayarkan Pajak dan Perizinannya				15 Unit	15 Unit	162,025,000	162,025,000	166,950,000	Kab. Bojonegoro, Semua Kecamatan, Semua Kelurahan	Dana Transfer Umum-Dana Bagi Hasil	Memperkuat Ketahanan Ekonomi Untuk Pertumbuhan Yang Berkualitas dan Berkeadilan	6. Peningkatan produktifitas dan daya saing ekonomi daerah berbasis potensi lokal	Aparatur Pemerintah	15 Unit	150,350,000	Dinas Kebudayaan dan Pariwisata
2	22	01	2.09	06	Pemeliharaan Peralatan dan Mesin Lainnya	Jumlah Peralatan dan Mesin Lainnya yang Dipelihara				50 Unit	50 Unit	49,586,400	49,586,400	42,726,400	Kab. Bojonegoro, Semua Kecamatan, Semua Kelurahan	Dana Transfer Umum-Dana Bagi Hasil	Memperkuat Ketahanan Ekonomi Untuk Pertumbuhan Yang Berkualitas dan Berkeadilan	6. Peningkatan produktifitas dan daya saing ekonomi daerah berbasis potensi lokal	Aparatur Pemerintah	50 Unit	39,870,000	Dinas Kebudayaan dan Pariwisata
2	22	01	2.09	09	Pemeliharaan/Rehabilitasi Gedung Kantor dan Bangunan Lainnya	Jumlah Gedung Kantor dan Bangunan Lainnya yang Dipelihara/Direhabilitasi				1 Unit	1 Unit	50,173,363	49,235,543	75,025,590	Kab. Bojonegoro, Semua Kecamatan, Semua Kelurahan	Dana Transfer Umum-Dana Bagi Hasil	Memperkuat Ketahanan Ekonomi Untuk Pertumbuhan Yang Berkualitas dan Berkeadilan	6. Peningkatan produktifitas dan daya saing ekonomi daerah berbasis potensi lokal	Aparatur Pemerintah	1 Unit	50,640,000	Dinas Kebudayaan dan Pariwisata
2	22	01	2.09	10	Pemeliharaan/Rehabilitasi Sarana dan Prasarana Gedung Kantor atau Bangunan Lainnya	Jumlah Sarana dan Prasarana Gedung Kantor atau Bangunan Lainnya yang Dipelihara/Direhabilitasi				2 Unit	2 Unit	5,211,800	5,211,800	10,876,800	Kab. Bojonegoro, Semua Kecamatan, Semua Kelurahan	Dana Transfer Umum-Dana Bagi Hasil	Memperkuat Ketahanan Ekonomi Untuk Pertumbuhan Yang Berkualitas dan Berkeadilan	6. Peningkatan produktifitas dan daya saing ekonomi daerah berbasis potensi lokal	Aparatur Pemerintah	2 Unit	5,340,000	Dinas Kebudayaan dan Pariwisata
2	**22**	**02**			**PROGRAM PENGEMBANGAN KEBUDAYAAN**	Persentase seni budaya yang dilestarikan	%		%	90 %	90 %	**1,348,704,000**	**1,348,704,000**	**4,086,230,850**						90 %	**1,548,704,000**	

Penetapan Perubahan Rencana Kerja Pemerintah Daerah (RKPD)
Kabupaten Bojonegoro
Tahun 2023

Kode					Urusan/ Bidang Urusan/ Program/ Kegiatan/ Sub Kegiatan	Indikator Program/ Kegiatan/ Sub Kegiatan	Target Akhir Periode RPJMD	Realisasi Capaian RKPD Tahun 2021	Prakiraan Capaian Target RKPD Tahun 2022	Capaian Kinerja dan Kerangka Pendanaan								Kelompok Sasaran	Prakiraan Maju Rencana Tahun 2024		Perangkat Daerah Penanggung Jawab
										Target 2023		Pagu Indikatif			Lokasi	Sumber Dana	Prioritas			Target	Pagu Indikatif	
										Semula	Menjadi	RKPD 2023	APBD 2023	RKPD 2023 Perubahan			Nasional	Daerah				
2	**22**	**02**	2.01		**Pengelolaan Kebudayaan yang Masyarakat Pelakunya dalam Daerah Kabupaten/Kota**	Jumlah pelaku seni budaya	orang		orang	63 orang	63 orang	**637,567,000**	**637,567,000**	**3,175,093,850**						63 orang	**837,567,000**	
2	22	02	2.01	01	Pelindungan, Pengembangan, Pemanfaatan Objek Pemajuan Kebudayaan	Jumlah Objek Pemajuan Kebudayaan yang Dilakukan Pelindungan, Pengembangan, Pemanfaatan				2 Objek	2 Objek	331,987,000	331,987,000	1,009,437,000	Kab. Bojonegoro, Semua Kecamatan, Semua Kelurahan	Dana Transfer Umum-Dana Bagi Hasil	Memperkuat Ketahanan Ekonomi Untuk Pertumbuhan Yang Berkualitas dan Berkeadilan	6. Peningkatan produktifitas dan daya saing ekonomi daerah berbasis potensi lokal	Sanggar Tari dan Sanggar Karawitan	2 Objek	531,987,000	Dinas Kebudayaan dan Pariwisata
2	22	02	2.01	02	Pembinaan Sumber Daya Manusia, Lembaga, dan Pranata Kebudayaan	Jumlah Peserta Pembinaan Sumber Daya Manusia, Lembaga, dan Pranata Kebudayaan				30 Orang	30 Orang	305,580,000	305,580,000	2,165,656,850	Kab. Bojonegoro, Semua Kecamatan, Semua Kelurahan	Dana Transfer Umum-Dana Bagi Hasil	Memperkuat Ketahanan Ekonomi Untuk Pertumbuhan Yang Berkualitas dan Berkeadilan	6. Peningkatan produktifitas dan daya saing ekonomi daerah berbasis potensi lokal	Sanggar Tari dan Sanggar Karawitan	30 Orang	305,580,000	Dinas Kebudayaan dan Pariwisata
2	**22**	**02**	2.02		**Pelestarian Kesenian Tradisional yang Masyarakat Pelakunya dalam Daerah Kabupaten/Kota**	Kesenian tradisional yang dilestarikan	seni tradisi		seni tradisi	2 seni tradisi	2 seni tradisi	**711,137,000**	**711,137,000**	**911,137,000**						2 seni tradisi	**711,137,000**	
2	22	02	2.02	01	Pelindungan, Pengembangan, Pemanfaatan Objek Pemajuan Tradisi Budaya	Jumlah Objek Pemajuan Tradisi Budaya yang Dilakukan Pelindungan, Pengembangan dan Pemanfaatan				2 Objek	2 Objek	387,994,000	387,994,000	387,994,000	Kab. Bojonegoro, Semua Kecamatan, Semua Kelurahan	Dana Transfer Umum-Dana Bagi Hasil	Memperkuat Ketahanan Ekonomi Untuk Pertumbuhan Yang Berkualitas dan Berkeadilan	6. Peningkatan produktifitas dan daya saing ekonomi daerah berbasis potensi lokal	Seni Tayub dan Seni Karawitan	2 Objek	387,994,000	Dinas Kebudayaan dan Pariwisata
2	22	02	2.02	02	Pembinaan Sumber Daya Manusia, Lembaga, dan Pranata Tradisional	Jumlah Laporan Pembinaan Sumber Daya Manusia, Lembaga, dan Pranata Tradisional				1 Laporan	1 Laporan	293,643,000	293,643,000	493,643,000	Kab. Bojonegoro, Semua Kecamatan, Semua Kelurahan	Dana Transfer Umum-Dana Bagi Hasil	Memperkuat Ketahanan Ekonomi Untuk Pertumbuhan Yang Berkualitas dan Berkeadilan	6. Peningkatan produktifitas dan daya saing ekonomi daerah berbasis potensi lokal	Seni Tayub dan Seni Karawitan	1 Laporan	293,643,000	Dinas Kebudayaan dan Pariwisata
2	22	02	2.02	03	Pemberian Penghargaan kepada Pihak yang Berprestasi atau Berkontribusi Luar Biasa Sesuai dengan Prestasi dan Kontribusinya dalam Pemajuan Kebudayaan	Jumlah Orang/Lembaga yang Diberi Penghargaan untuk Mereka yang Berjasa dalam Pemajuan Kebudayaan				28 Sertifikat	28 Sertifikat	29,500,000	29,500,000	29,500,000	Kab. Bojonegoro, Semua Kecamatan, Semua Kelurahan	Dana Transfer Umum-Dana Bagi Hasil	Memperkuat Ketahanan Ekonomi Untuk Pertumbuhan Yang Berkualitas dan Berkeadilan	6. Peningkatan produktifitas dan daya saing ekonomi daerah berbasis potensi lokal	Seni Tayub dan Seni Karawitan	28 Sertifikat	29,500,000	Dinas Kebudayaan dan Pariwisata
2	**22**	**04**			**PROGRAM PEMBINAAN SEJARAH**	Persentase SDM sejarah yang dibina	%		%	85 %	85 %	**95,658,300**	**95,658,300**	**103,283,300**						85 %	**95,658,300**	

Penetapan Perubahan Rencana Kerja Pemerintah Daerah (RKPD)
Kabupaten Bojonegoro
Tahun 2023

Kode					Urusan/ Bidang Urusan/ Program/ Kegiatan/ Sub Kegiatan	Indikator Program/ Kegiatan/ Sub Kegiatan	Target Akhir Periode RPJMD	Realisasi Capaian RKPD Tahun 2021	Prakiraan Capaian Target RKPD Tahun 2022	Capaian Kinerja dan Kerangka Pendanaan								Kelompok Sasaran	Prakiraan Maju Rencana Tahun 2024		Perangkat Daerah Penanggung Jawab
										Target 2023		Pagu Indikatif			Lokasi	Sumber Dana	Prioritas			Target	Pagu Indikatif	
										Semula	Menjadi	RKPD 2023	APBD 2023	RKPD 2023 Perubahan			Nasional	Daerah				
2	**22**	**04**	2.01		**Pembinaan Sejarah Lokal dalam 1 (Satu) Daerah Kabupaten/Kota**	Pelaku sejarah yang diberikan pembinaan sejarah lokal	orang		orang	80 orang	80 orang	**95,658,300**	**95,658,300**	**103,283,300**						80 orang	**95,658,300**	
2	22	04	2.01	02	Penyediaan Sarana dan Prasarana Pembinaan Sejarah	Jumlah Sarana dan Prasarana Pembinaan Sejarah				1 Buku	1 Buku	24,783,300	24,783,300	24,783,300	Kab. Bojonegoro, Semua Kecamatan, Semua Kelurahan	Dana Transfer Umum-Dana Bagi Hasil	Memperkuat Ketahanan Ekonomi Untuk Pertumbuhan Yang Berkualitas dan Berkeadilan	6. Peningkatan produktifitas dan daya saing ekonomi daerah berbasis potensi lokal	Pengadaan dan Bedah Buku Sejarah Budaya	1 Buku	24,783,300	Dinas Kebudayaan dan Pariwisata
2	22	04	2.01	03	Peningkatan Akses Masyarakat Terhadap Data dan Informasi Sejarah	Jumlah Dokumen Data dan Informasi Sejarah yang Dapat Diakses Masyarakat				1 Kegiatan	1 Kegiatan	70,875,000	70,875,000	78,500,000	Kab. Bojonegoro, Semua Kecamatan, Semua Kelurahan	Dana Transfer Umum-Dana Bagi Hasil	Memperkuat Ketahanan Ekonomi Untuk Pertumbuhan Yang Berkualitas dan Berkeadilan	6. Peningkatan produktifitas dan daya saing ekonomi daerah berbasis potensi lokal	Pengadaan dan Bedah Buku Sejarah Budaya	1 Kegiatan	70,875,000	Dinas Kebudayaan dan Pariwisata
2	**22**	**05**			**PROGRAM PELESTARIAN DAN PENGELOLAAN CAGAR BUDAYA**	Persentase cagar budaya yang dikelola dan dilestarikan	%		%	85 %	85 %	**142,645,000**	**142,645,000**	**164,170,000**						85 %	**142,645,000**	
2	**22**	**05**	2.02		**Pengelolaan Cagar Budaya Peringkat Kabupaten/Kota**	Benda cagar budaya yang dilestarikan	kegiatan		kegiatan	2 kegiatan	2 kegiatan	**142,645,000**	**142,645,000**	**164,170,000**						2 kegiatan	**142,645,000**	
2	22	05	2.02	01	Pelindungan Cagar Budaya	Jumlah Objek Cagar Budaya yang Dilindungi				1 Objek	1 Objek	79,605,000	79,605,000	84,605,000	Kab. Bojonegoro, Semua Kecamatan, Semua Kelurahan	Dana Transfer Umum-Dana Bagi Hasil	Memperkuat Ketahanan Ekonomi Untuk Pertumbuhan Yang Berkualitas dan Berkeadilan	6. Peningkatan produktifitas dan daya saing ekonomi daerah berbasis potensi lokal	Pendataan dan Ekskavasi Cagar Budaya	1 Objek	79,605,000	Dinas Kebudayaan dan Pariwisata
2	22	05	2.02	02	Pengembangan Cagar Budaya	Jumlah Objek Cagar Budaya yang Dikembangkan				1 Objek	1 Objek	63,040,000	63,040,000	79,565,000	Kab. Bojonegoro, Semua Kecamatan, Semua Kelurahan	Dana Transfer Umum-Dana Bagi Hasil	Memperkuat Ketahanan Ekonomi Untuk Pertumbuhan Yang Berkualitas dan Berkeadilan	6. Peningkatan produktifitas dan daya saing ekonomi daerah berbasis potensi lokal	Pendataan dan Ekskavasi Cagar Budaya	1 Objek	63,040,000	Dinas Kebudayaan dan Pariwisata
2	**22**	**06**			**PROGRAM PENGELOLAAN PERMUSEUMAN**	Persentase koleksi museum yang dikelola dan dipelihara	%		%	85 %	85 %	**313,979,000**	**313,979,000**	**633,011,540**						85 %	**313,979,000**	
2	**22**	**06**	2.01		**Pengelolaan Museum Kabupaten/Kota**	Terlaksananya kegiatan pengelolaan museum	kegiatan		kegiatan	5 kegiatan	5 kegiatan	**313,979,000**	**313,979,000**	**633,011,540**						5 kegiatan	**313,979,000**	
2	22	06	2.01	01	Pelindungan, Pengembangan, dan Pemanfataan Koleksi Secara Terpadu	Jumlah Koleksi Museum yang Dilakukan Pelindungan, Pengembangan, dan Pemanfataan Koleksi Secara Terpadu				20 Koleksi	20 Koleksi	91,340,000	91,340,000	103,340,000	Kab. Bojonegoro, Semua Kecamatan, Semua Kelurahan	Dana Transfer Umum-Dana Bagi Hasil	Memperkuat Ketahanan Ekonomi Untuk Pertumbuhan Yang Berkualitas dan Berkeadilan	6. Peningkatan produktifitas dan daya saing ekonomi daerah berbasis potensi lokal	Perawatan dan Pemanfaatan Koleksi Museum	20 Koleksi	91,340,000	Dinas Kebudayaan dan Pariwisata

Penetapan Perubahan Rencana Kerja Pemerintah Daerah (RKPD)
Kabupaten Bojonegoro
Tahun 2023

Kode					Urusan/ Bidang Urusan/ Program/ Kegiatan/ Sub Kegiatan	Indikator Program/ Kegiatan/ Sub Kegiatan	Target Akhir Periode RPJMD	Realisasi Capaian RKPD Tahun 2021	Prakiraan Capaian Target RKPD Tahun 2022	Capaian Kinerja dan Kerangka Pendanaan								Kelompok Sasaran	Prakiraan Maju Rencana Tahun 2024		Perangkat Daerah Penanggung Jawab
										Target 2023		Pagu Indikatif			Lokasi	Sumber Dana	Prioritas			Target	Pagu Indikatif	
										Semula	Menjadi	RKPD 2023	APBD 2023	RKPD 2023 Perubahan			Nasional	Daerah				
2	22	06	2.01	04	Penyediaan dan Pemeliharaan Sarana dan Prasarana Museum	Jumlah Sarana dan Prasarana Museum yang Tersedia dan Terpelihara				2 Unit	2 Unit	222,639,000	222,639,000	529,671,540	Kab. Bojonegoro, Semua Kecamatan, Semua Kelurahan	Dana Transfer Umum-Dana Bagi Hasil	Memperkuat Ketahanan Ekonomi Untuk Pertumbuhan Yang Berkualitas dan Berkeadilan	6. Peningkatan produktifitas dan daya saing ekonomi daerah berbasis potensi lokal	Perawatan dan Pemanfaatan Koleksi Museum	2 Unit	222,639,000	Dinas Kebudayaan dan Pariwisata
3					**URUSAN PEMERINTAHAN PILIHAN**																
3	**26**				**URUSAN PEMERINTAHAN BIDANG PARIWISATA**							**6,961,508,498**	**5,580,897,737**	**6,514,285,537**							**5,614,265,548**	
3	**26**	**02**			**PROGRAM PENINGKATAN DAYA TARIK DESTINASI PARIWISATA**	Persentase Daya Tarik Wisata yang memenuhi standar	%		%	85 %	85 %	**2,618,396,648**	**1,807,044,637**	**2,082,044,637**						85 %	**2,943,396,648**	
3	**26**	**02**	2.02		**Pengelolaan Kawasan Strategis Pariwisata Kabupaten/Kota**	Kawasan strategis yang dibina	destinasi		destinasi	5 destinasi	5 destinasi	**132,370,000**	**132,370,000**	**132,370,000**						5 destinasi	**350,000,000**	
3	26	02	2.02	02	Perencanaan Kawasan Strategis Pariwisata Kabupaten/Kota	Tersedianya Dokumen Perencanaan Kawasan Strategis Pariwisata Kabupaten/Kota				2 Dokumen	2 Dokumen	132,370,000	132,370,000	132,370,000	Kab. Bojonegoro, Semua Kecamatan, Semua Kelurahan	Dana Transfer Umum-Dana Bagi Hasil	Memperkuat Ketahanan Ekonomi Untuk Pertumbuhan Yang Berkualitas dan Berkeadilan	6. Peningkatan produktifitas dan daya saing ekonomi daerah berbasis potensi lokal	Masyarakat /Pengelola Obyek Wisata	2 Dokumen	350,000,000	Dinas Kebudayaan dan Pariwisata
3	**26**	**02**	2.03		**Pengelolaan Destinasi Pariwisata Kabupaten/Kota**	Terlaksananya kegiatan pengelolaan destinasi pariwisata	destinasi		destinasi	28 destinasi	28 destinasi	**2,250,123,648**	**1,438,771,637**	**1,713,771,637**						28 destinasi	**2,357,493,648**	
3	26	02	2.03	03	Pengembangan Destinasi Pariwisata Kabupaten/Kota	Jumlah Destinasi Pariwisata Kabupaten/Kota yang Dikembangkan Sesuai dengan Tahapan Pengembangan (Rintisan, Berkembang, Pemantapan, Revitalisasi)				2 Lokasi	2 Lokasi	1,242,561,203	484,906,396	759,906,396	Kab. Bojonegoro, Semua Kecamatan, Semua Kelurahan	Dana Transfer Umum-Dana Bagi Hasil	Memperkuat Ketahanan Ekonomi Untuk Pertumbuhan Yang Berkualitas dan Berkeadilan	6. Peningkatan produktifitas dan daya saing ekonomi daerah berbasis potensi lokal	Masyarakat /Wisatawan	2 Lokasi	1,349,931,885	Dinas Kebudayaan dan Pariwisata
3	26	02	2.03	04	Pengadaan/Pemeliharaan/Rehabilitasi Sarana dan Prasarana dalam Pengelolaan Destinasi Pariwisata Kabupaten/Kota	Jumlah Sarana dan Prasarana Pengelolaan Destinasi Pariwisata Kabupaten/Kota yang Tersedia dan Terpelihara				7 Unit	7 Unit	703,481,100	649,783,896	649,783,896	Kab. Bojonegoro, Semua Kecamatan, Semua Kelurahan	Dana Transfer Umum-Dana Bagi Hasil	Memperkuat Ketahanan Ekonomi Untuk Pertumbuhan Yang Berkualitas dan Berkeadilan	6. Peningkatan produktifitas dan daya saing ekonomi daerah berbasis potensi lokal	Masyarakat /Wisatawan	7 Unit	703,481,100	Dinas Kebudayaan dan Pariwisata
3	26	02	2.03	05	Monitoring dan Evaluasi Pengelolaan Destinasi Pariwisata Kabupaten/Kota	Jumlah Dokumen Hasil Monitoring dan Evaluasi Pengelolaan Destinasi Pariwisata Kabupaten/Kota				12 Dokumen	12 Dokumen	121,200,000	121,200,000	121,200,000	Kab. Bojonegoro, Semua Kecamatan, Semua Kelurahan	Dana Transfer Umum-Dana Bagi Hasil	Memperkuat Ketahanan Ekonomi Untuk Pertumbuhan Yang Berkualitas dan Berkeadilan	6. Peningkatan produktifitas dan daya saing ekonomi daerah berbasis potensi lokal	Masyarakat /Wisatawan	12 Dokumen	131,400,000	Dinas Kebudayaan dan Pariwisata

Penetapan Perubahan Rencana Kerja Pemerintah Daerah (RKPD)
Kabupaten Bojonegoro
Tahun 2023

Kode					Urusan/ Bidang Urusan/ Program/ Kegiatan/ Sub Kegiatan	Indikator Program/ Kegiatan/ Sub Kegiatan	Target Akhir Periode RPJMD	Realisasi Capaian RKPD Tahun 2021	Prakiraan Capaian Target RKPD Tahun 2022	Capaian Kinerja dan Kerangka Pendanaan								Kelompok Sasaran	Prakiraan Maju Rencana Tahun 2024		Perangkat Daerah Penanggung Jawab
										Target 2023		Pagu Indikatif			Lokasi	Sumber Dana	Prioritas			Target	Pagu Indikatif	
										Semula	Menjadi	RKPD 2023	APBD 2023	RKPD 2023 Perubahan			Nasional	Daerah				
3	26	02	2.03	06	Pemberdayaan Masyarakat dalam Pengelolaan Destinasi Pariwisata Kabupaten/Kota	Jumlah Laporan Hasil Pemberdayaan Masyarakat dalam Pengelolaan Destinasi Pariwisata Kabupaten/Kota				1 Laporan	1 Laporan	182,881,345	182,881,345	182,881,345	Kab. Bojonegoro, Semua Kecamatan, Semua Kelurahan	Dana Transfer Umum-Dana Bagi Hasil	Memperkuat Ketahanan Ekonomi Untuk Pertumbuhan Yang Berkualitas dan Berkeadilan	6. Peningkatan produktifitas dan daya saing ekonomi daerah berbasis potensi lokal	Masyarakat /Wisatawan	1 Laporan	172,680,663	Dinas Kebudayaan dan Pariwisata
3	**26**	**02**	2.04		**Penetapan Tanda Daftar Usaha Pariwisata Daerah Kabupaten/Kota**	Usaha Pariwisata yang terdata memiliki tanda daftar usaha pariwisata	usaha		usaha	12 usaha	12 usaha	**235,903,000**	**235,903,000**	**235,903,000**						12 usaha	**235,903,000**	
3	26	02	2.04	01	Penyediaan Layanan Pendaftaran Usaha Pariwisata Kabupaten/Kota	Jumlah Dokumen Layanan Fasilitasi Pendaftaran Usaha Pariwisata Kabupaten/Kota				30 Dokumen	30 Dokumen	23,799,000	23,799,000	23,799,000	Kab. Bojonegoro, Semua Kecamatan, Semua Kelurahan	Dana Transfer Umum-Dana Bagi Hasil	Memperkuat Ketahanan Ekonomi Untuk Pertumbuhan Yang Berkualitas dan Berkeadilan	6. Peningkatan produktifitas dan daya saing ekonomi daerah berbasis potensi lokal	Masyarakat /Pelaku Usaha Wisata	30 Dokumen	23,799,000	Dinas Kebudayaan dan Pariwisata
3	26	02	2.04	04	Pembinaan dan Pengawasan Usaha Pariwisata	Jumlah Laporan Hasil Pembinaan dan Pengawasan Usaha Pariwisata				12 Laporan	12 Laporan	75,404,000	75,404,000	75,404,000	Kab. Bojonegoro, Semua Kecamatan, Semua Kelurahan	Dana Transfer Umum-Dana Bagi Hasil	Memperkuat Ketahanan Ekonomi Untuk Pertumbuhan Yang Berkualitas dan Berkeadilan	6. Peningkatan produktifitas dan daya saing ekonomi daerah berbasis potensi lokal	Masyarakat /Pelaku Usaha Wisata	12 Laporan	75,404,000	Dinas Kebudayaan dan Pariwisata
3	26	02	2.04	05	Fasilitasi Standarisasi Industri dan Usaha Pariwisata	Jumlah Unit Usaha Pariwisata dan Ekonomi Kreatif yang Memperoleh Standarisasi dan Sertifikasi				15 Unit Usaha	15 Unit Usaha	136,700,000	136,700,000	136,700,000	Kab. Bojonegoro, Semua Kecamatan, Semua Kelurahan	Dana Transfer Umum-Dana Bagi Hasil	Memperkuat Ketahanan Ekonomi Untuk Pertumbuhan Yang Berkualitas dan Berkeadilan	6. Peningkatan produktifitas dan daya saing ekonomi daerah berbasis potensi lokal	Masyarakat /Pelaku Usaha Wisata	15 Unit Usaha	136,700,000	Dinas Kebudayaan dan Pariwisata
3	**26**	**03**			**PROGRAM PEMASARAN PARIWISATA**	Persentase Promosi wisata melalui event seni dan budaya	%		%	90 %	90 %	**2,982,261,500**	**2,673,482,150**	**2,673,482,150**						90 %	**1,356,509,000**	
3	**26**	**03**	2.01		**Pemasaran Pariwisata Dalam dan Luar Negeri Daya Tarik, Destinasi dan Kawasan Strategis Pariwisata Kabupaten/Kota**	Terlaksananya kegiatan pemasaran pariwisata	kegiatan		kegiatan	5 kegiatan	5 kegiatan	**2,982,261,500**	**2,673,482,150**	**2,673,482,150**						5 kegiatan	**1,356,509,000**	
3	26	03	2.01	01	Penguatan Promosi Melalui Media Cetak, Elektronik, dan Media Lainnya Baik Dalam dan Luar Negeri	Jumlah Dokumen Hasil Penguatan Promosi Melalui Media Cetak, Elektronik, dan Media Lainnya Baik Dalam dan Luar Negeri				3 Dokumen	3 Dokumen	297,301,500	188,101,500	188,101,500	Kab. Bojonegoro, Semua Kecamatan, Semua Kelurahan	Dana Transfer Umum-Dana Bagi Hasil	Memperkuat Ketahanan Ekonomi Untuk Pertumbuhan Yang Berkualitas dan Berkeadilan	6. Peningkatan produktifitas dan daya saing ekonomi daerah berbasis potensi lokal	Masyarakat /Wisatawan	3 Dokumen	294,603,000	Dinas Kebudayaan dan Pariwisata
3	26	03	2.01	02	Fasilitasi Kegiatan Pemasaran Pariwisata Baik Dalam dan Luar Negeri Pariwisata Kabupaten/Kota	Jumlah Laporan Kegiatan Pemasaran Pariwisata Baik Dalam dan Luar Negeri				3 Laporan	3 Laporan	2,629,462,000	2,429,882,650	2,429,882,650	Kab. Bojonegoro, Semua Kecamatan, Semua Kelurahan	Dana Transfer Umum-Dana Bagi Hasil	Memperkuat Ketahanan Ekonomi Untuk Pertumbuhan Yang Berkualitas dan Berkeadilan	6. Peningkatan produktifitas dan daya saing ekonomi daerah berbasis potensi lokal	Masyarakat /Wisatawan	3 Laporan	1,006,408,000	Dinas Kebudayaan dan Pariwisata

Penetapan Perubahan Rencana Kerja Pemerintah Daerah (RKPD)
Kabupaten Bojonegoro
Tahun 2023

Kode					Urusan/ Bidang Urusan/ Program/ Kegiatan/ Sub Kegiatan	Indikator Program/ Kegiatan/ Sub Kegiatan	Target Akhir Periode RPJMD	Realisasi Capaian RKPD Tahun 2021	Prakiraan Capaian Target RKPD Tahun 2022	Capaian Kinerja dan Kerangka Pendanaan									Kelompok Sasaran	Prakiraan Maju Rencana Tahun 2024		Perangkat Daerah Penanggung Jawab
										Target 2023		Pagu Indikatif			Lokasi	Sumber Dana	Prioritas			Target	Pagu Indikatif	
										Semula	Menjadi	RKPD 2023	APBD 2023	RKPD 2023 Perubahan			Nasional	Daerah				
3	26	03	2.01	03	Penyediaan Data dan Penyebaran Informasi Pariwisata Kabupaten/Kota, Baik Dalam dan Luar Negeri	Jumlah Dokumen Hasil Pelaksanaan Penyediaan Data dan Penyebaran Informasi Pariwisata Kabupaten/Kota, Baik Dalam dan Luar Negeri				12 Dokumen	12 Dokumen	20,640,000	20,640,000	20,640,000	Kab. Bojonegoro, Semua Kecamatan, Semua Kelurahan	Dana Transfer Umum-Dana Bagi Hasil	Memperkuat Ketahanan Ekonomi Untuk Pertumbuhan Yang Berkualitas dan Berkeadilan	6. Peningkatan produktifitas dan daya saing ekonomi daerah berbasis potensi lokal	Masyarakat /Wisatawan	12 Dokumen	20,640,000	Dinas Kebudayaan dan Pariwisata
3	26	03	2.01	05	Monitoring dan Evaluasi Pengembangan Pemasaran Pariwisata	Jumlah Dokumen Hasil Monitoring dan Evaluasi Pengembangan Pemasaran Pariwisata				2 Dokumen	2 Dokumen	34,858,000	34,858,000	34,858,000	Kab. Bojonegoro, Semua Kecamatan, Semua Kelurahan	Dana Transfer Umum-Dana Bagi Hasil	Memperkuat Ketahanan Ekonomi Untuk Pertumbuhan Yang Berkualitas dan Berkeadilan	6. Peningkatan produktifitas dan daya saing ekonomi daerah berbasis potensi lokal	Masyarakat /Wisatawan	2 Dokumen	34,858,000	Dinas Kebudayaan dan Pariwisata
3	**26**	**04**			**PROGRAM PENGEMBANGAN EKONOMI KREATIF MELALUI PEMANFAATAN DAN PERLINDUNGAN HAK KEKAYAAN INTELEKTUAL**	Persentase produk/karya lokal yang bersertifikat	%		%	85 %	85 %	**701,865,250**	**556,911,950**	**556,911,950**						85 %	**701,865,250**	
3	**26**	**04**	2.02		**Pengembangan Ekosistem Ekonomi Kreatif**	Jumlah lembaga ekosistem ekonomi kreatif	lembaga		lembaga	1 lembaga	1 lembaga	**701,865,250**	**556,911,950**	**556,911,950**						1 lembaga	**701,865,250**	
3	26	04	2.02	03	Fasilitasi Pendanaan dan Pembiayaan	Jumlah Laporan Hasil Fasilitasi Pendanaan dan Pembiayaan bagi Pelaku Ekonomi Kreatif				12 Laporan	12 Laporan	664,200,000	534,342,350	534,342,350	Kab. Bojonegoro, Semua Kecamatan, Semua Kelurahan	Dana Transfer Umum-Dana Bagi Hasil	Memperkuat Ketahanan Ekonomi Untuk Pertumbuhan Yang Berkualitas dan Berkeadilan	6. Peningkatan produktifitas dan daya saing ekonomi daerah berbasis potensi lokal	pelaku ekraf yang memilili produk	12 Laporan	664,200,000	Dinas Kebudayaan dan Pariwisata
3	26	04	2.02	07	Fasilitasi Kekayaan Intelektual	Jumlah Dokumen Hasil Pencatatan atas Hak Cipta Cipta dan Hak Terkait, Pendaftaran Hak Kekayaan Industri kepada Pelaku Ekonomi Kreatif, serta Pemanfaatan Kekayaan Intelektual kepada Pelaku Ekonomi Kreatif				21 Dokumen	21 Dokumen	30,925,000	17,740,600	17,740,600	Kab. Bojonegoro, Semua Kecamatan, Semua Kelurahan	Dana Transfer Umum-Dana Bagi Hasil	Memperkuat Ketahanan Ekonomi Untuk Pertumbuhan Yang Berkualitas dan Berkeadilan	6. Peningkatan produktifitas dan daya saing ekonomi daerah berbasis potensi lokal	pelaku ekraf yang memilili produk	21 Dokumen	30,925,000	Dinas Kebudayaan dan Pariwisata
3	26	04	2.02	10	Monitoring dan Evaluasi Pengembangan Ekosistem Ekonomi Kreatif	Jumlah Dokumen Hasil Monitoring dan Evaluasi Pengembangan Ekosistem Ekonomi Kreatif				10 Dokumen	10 Dokumen	6,740,250	4,829,000	4,829,000	Kab. Bojonegoro, Semua Kecamatan, Semua Kelurahan	Dana Transfer Umum-Dana Bagi Hasil	Memperkuat Ketahanan Ekonomi Untuk Pertumbuhan Yang Berkualitas dan Berkeadilan	6. Peningkatan produktifitas dan daya saing ekonomi daerah berbasis potensi lokal	pelaku ekraf yang memilili produk	10 Dokumen	6,740,250	Dinas Kebudayaan dan Pariwisata
3	**26**	**05**			**PROGRAM PENGEMBANGAN SUMBER DAYA PARIWISATA DAN EKONOMI KREATIF**	Persentase pelaku ekonomi kreatif yang terbina	%		%	85 %	85 %	**658,985,100**	**543,459,000**	**1,201,846,800**						85 %	**612,494,650**	

Penetapan Perubahan Rencana Kerja Pemerintah Daerah (RKPD)
Kabupaten Bojonegoro
Tahun 2023

Kode					Urusan/ Bidang Urusan/ Program/ Kegiatan/ Sub Kegiatan	Indikator Program/ Kegiatan/ Sub Kegiatan	Target Akhir Periode RPJMD	Realisasi Capaian RKPD Tahun 2021	Prakiraan Capaian Target RKPD Tahun 2022	Capaian Kinerja dan Kerangka Pendanaan								Kelompok Sasaran	Prakiraan Maju Rencana Tahun 2024		Perangkat Daerah Penanggung Jawab
										Target 2023		Pagu Indikatif			Lokasi	Sumber Dana	Prioritas			Target	Pagu Indikatif	
										Semula	Menjadi	RKPD 2023	APBD 2023	RKPD 2023 Perubahan			Nasional	Daerah				
3	**26**	**05**	2.01		**Pelaksanaan Peningkatan Kapasitas Sumber Daya Manusia Pariwisata dan Ekonomi Kreatif Tingkat Dasar**	Terlaksananya kegiatan/Event Peningkatan Kapasitas SDM Pariwisata dan Ekonomi Kreatif	kegiatan		kegiatan	6 kegiatan	6 kegiatan	**616,120,000**	**543,459,000**	**1,201,846,800**						6 kegiatan	**582,494,650**	
3	26	05	2.01	05	Fasilitasi Proses Kreasi, Produksi, Distribusi Konsumsi dan Konservasi Ekonomi Kreatif	Jumlah Laporan Hasil Fasilitasi Proses Kreasi, Produksi, Distribusi Konsumsi, dan Konservasi Ekonomi Kreatif				1 Laporan	1 Laporan	34,038,900	0	0	Kab. Bojonegoro, Semua Kecamatan, Semua Kelurahan	Dana Transfer Umum-Dana Bagi Hasil	Memperkuat Ketahanan Ekonomi Untuk Pertumbuhan Yang Berkualitas dan Berkeadilan	6. Peningkatan produktifitas dan daya saing ekonomi daerah berbasis potensi lokal	pelaku ekraf subsektor masyarakat	1 Laporan	43,912,950	Dinas Kebudayaan dan Pariwisata
3	26	05	2.01	06	Fasilitasi Pengembangan Kompetensi Sumber Daya Manusia Ekonomi Kreatif	Jumlah SDM Ekonomi Kreatif yang Mengikuti Fasilitasi Pengembangan Kompetensi Sumber Daya Manusia Ekonomi Kreatif				28 Orang	28 Orang	572,341,300	537,244,300	1,195,632,100	Kab. Bojonegoro, Semua Kecamatan, Semua Kelurahan	Dana Transfer Umum-Dana Bagi Hasil	Memperkuat Ketahanan Ekonomi Untuk Pertumbuhan Yang Berkualitas dan Berkeadilan	6. Peningkatan produktifitas dan daya saing ekonomi daerah berbasis potensi lokal	pelaku ekraf subsektor masyarakat	28 Orang	528,841,900	Dinas Kebudayaan dan Pariwisata
3	26	05	2.01	07	Monitoring dan Evaluasi Pengembangan Sumber Daya Pariwisata dan Ekonomi Kreatif	Jumlah Rekomendasi Hasil Monitoring dan Evaluasi Pengembangan Sumber Daya Pariwisata dan Ekonomi Kreatif				4 Dokumen	4 Dokumen	9,739,800	6,214,700	6,214,700	Kab. Bojonegoro, Semua Kecamatan, Semua Kelurahan	Dana Transfer Umum-Dana Bagi Hasil	Memperkuat Ketahanan Ekonomi Untuk Pertumbuhan Yang Berkualitas dan Berkeadilan	6. Peningkatan produktifitas dan daya saing ekonomi daerah berbasis potensi lokal	pelaku ekraf subsektor masyarakat	4 Dokumen	9,739,800	Dinas Kebudayaan dan Pariwisata
3	**26**	**05**	2.02		**Pengembangan Kapasitas Pelaku Ekonomi Kreatif**	Pelaku ekonomi kreatif terbina yang menghasilkan produk Pelaku ekonomi kreatif yang terbina yang menghasilkan produk	orang orang		orang orang	10 orang 80 orang	10 orang 80 orang	**42,865,100**	**0**	**0**						10 orang 80 orang	**30,000,000**	
3	26	05	2.02	01	Pelatihan, Bimbingan Teknis, dan Pendampingan Ekonomi Kreatif	Jumlah kunjungan wisatawan				250000 Orang	250000 Orang	42,865,100	0	0	Kab. Bojonegoro, Semua Kecamatan, Semua Kelurahan	Dana Transfer Umum-Dana Bagi Hasil	Memperkuat Ketahanan Ekonomi Untuk Pertumbuhan Yang Berkualitas dan Berkeadilan	6. Peningkatan produktifitas dan daya saing ekonomi daerah berbasis potensi lokal	pelaku ekraf subsektor masyarakat	250000 Orang	30,000,000	Dinas Kebudayaan dan Pariwisata
2					**URUSAN PEMERINTAHAN WAJIB YANG TIDAK BERKAITAN DENGAN PELAYANAN DASAR**																	
2	**23**				**URUSAN PEMERINTAHAN BIDANG PERPUSTAKAAN**							**5,155,086,019**	**5,085,597,819**	**5,214,718,656**							**6,148,150,965**	
2	**23**	**01**			**PROGRAM PENUNJANG URUSAN PEMERINTAHAN DAERAH KABUPATEN/KOTA**	rata-rata capaian kegiatan penunjang urusan pemerintahan daerah	%		%	100 %	100 %	**4,751,289,033**	**4,681,800,833**	**4,750,921,670**						100 %	**4,048,150,965**	
2	**23**	**01**	2.01		**Perencanaan, Penganggaran, dan Evaluasi Kinerja Perangkat Daerah**	jumlah dokumen yang disusun	dokumen		dokumen	40 dokumen	40 dokumen	**13,932,300**	**13,932,300**	**13,932,300**						40 dokumen	**13,320,900**	

Penetapan Perubahan Rencana Kerja Pemerintah Daerah (RKPD)
Kabupaten Bojonegoro
Tahun 2023

Kode					Urusan/ Bidang Urusan/ Program/ Kegiatan/ Sub Kegiatan	Indikator Program/ Kegiatan/ Sub Kegiatan	Target Akhir Periode RPJMD	Realisasi Capaian RKPD Tahun 2021	Prakiraan Capaian Target RKPD Tahun 2022	Capaian Kinerja dan Kerangka Pendanaan								Kelompok Sasaran	Prakiraan Maju Rencana Tahun 2024		Perangkat Daerah Penanggung Jawab
										Target 2023		Pagu Indikatif			Lokasi	Sumber Dana	Prioritas			Target	Pagu Indikatif	
										Semula	Menjadi	RKPD 2023	APBD 2023	RKPD 2023 Perubahan			Nasional	Daerah				
2	23	01	2.01	06	Koordinasi dan Penyusunan Laporan Capaian Kinerja dan Ikhtisar Realisasi Kinerja SKPD	Jumlah Laporan Capaian Kinerja dan Ikhtisar Realisasi Kinerja SKPD dan Laporan Hasil Koordinasi Penyusunan Laporan Capaian Kinerja dan Ikhtisar Realisasi Kinerja SKPD				20 Laporan	20 Laporan	13,932,300	13,932,300	13,932,300	Semua Kab/Kota, Semua Kecamatan, Semua Kelurahan Kab. Bojonegoro, Semua Kecamatan, Semua Kelurahan	Dana Transfer Umum-Dana Bagi Hasil	Memperkuat Stabilitas Polhukhankam Dan Transformasi Pelayanan Publik	2. Peningkatan pelayanan publik melalui tata kelola pemerintahan yang bersih, transparan dan bertanggung jawab 2. Peningkatan pelayanan publik melalui tata kelola pemerintahan yang bersih, transparan dan bertanggung jawab	Aparatur Pemerintah	20 Laporan	13,320,900	Dinas Perpustakaan dan Kearsipan
2	**23**	**01**	2.02		**Administrasi Keuangan Perangkat Daerah**	jumlah laporan keuangan yang disusun	laporan		laporan	12 laporan	12 laporan	**4,074,721,783**	**4,074,721,783**	**4,134,953,020**						12 laporan	**3,184,656,080**	
2	23	01	2.02	01	Penyediaan Gaji dan Tunjangan ASN	Jumlah Orang yang Menerima Gaji dan Tunjangan ASN				26 Orang/bulan	26 Orang/bulan	3,825,721,783	3,825,721,783	3,885,953,020	Semua Kab/Kota, Semua Kecamatan, Semua Kelurahan	Dana Transfer Umum-Dana Bagi Hasil Dana Transfer Umum-Dana Alokasi Umum		2. Peningkatan pelayanan publik melalui tata kelola pemerintahan yang bersih, transparan dan bertanggung jawab	Aparatur Pemerintah	26 Orang/bulan	3,008,406,080	Dinas Perpustakaan dan Kearsipan
2	23	01	2.02	02	Penyediaan Administrasi Pelaksanaan Tugas ASN	Jumlah Dokumen Hasil Penyediaan Administrasi Pelaksanaan Tugas ASN				12 Dokumen	12 Dokumen	249,000,000	249,000,000	249,000,000	Semua Kab/Kota, Semua Kecamatan, Semua Kelurahan	Dana Transfer Umum-Dana Bagi Hasil		2. Peningkatan pelayanan publik melalui tata kelola pemerintahan yang bersih, transparan dan bertanggung jawab	Aparatur Pemerintah	12 Dokumen	176,250,000	Dinas Perpustakaan dan Kearsipan
2	**23**	**01**	2.06		**Administrasi Umum Perangkat Daerah**	jumlah laporan administrasi umum yang disusun	laporan		laporan	4 laporan	4 laporan	**279,172,850**	**221,407,150**	**221,407,150**						4 laporan	**209,702,485**	

Penetapan Perubahan Rencana Kerja Pemerintah Daerah (RKPD)
Kabupaten Bojonegoro
Tahun 2023

Kode					Urusan/ Bidang Urusan/ Program/ Kegiatan/ Sub Kegiatan	Indikator Program/ Kegiatan/ Sub Kegiatan	Target Akhir Periode RPJMD	Realisasi Capaian RKPD Tahun 2021	Prakiraan Capaian Target RKPD Tahun 2022	Capaian Kinerja dan Kerangka Pendanaan								Kelompok Sasaran	Prakiraan Maju Rencana Tahun 2024		Perangkat Daerah Penanggung Jawab
										Target 2023		Pagu Indikatif			Lokasi	Sumber Dana	Prioritas			Target	Pagu Indikatif	
										Semula	Menjadi	RKPD 2023	APBD 2023	RKPD 2023 Perubahan			Nasional	Daerah				
2	23	01	2.06	01	Penyediaan Komponen Instalasi Listrik/Penerangan Bangunan Kantor	Jumlah Paket Komponen Instalasi Listrik/Penerangan Bangunan Kantor yang Disediakan				1 Paket	1 Paket	50,404,250	27,529,250	27,529,250	Kab. Bojonegoro, Semua Kecamatan, Semua Kelurahan	Dana Transfer Umum-Dana Bagi Hasil		2. Peningkatan pelayanan publik melalui tata kelola pemerintahan yang bersih, transparan dan bertanggung jawab 2. Peningkatan pelayanan publik melalui tata kelola pemerintahan yang bersih, transparan dan bertanggung jawab	Aparatur Pemerintah	1 Paket	21,404,500	Dinas Perpustakaan dan Kearsipan
2	23	01	2.06	03	Penyediaan Peralatan Rumah Tangga	Jumlah Paket Peralatan Rumah Tangga yang Disediakan				5 Paket	5 Paket	90,868,600	55,977,900	55,977,900	Kab. Bojonegoro, Semua Kecamatan, Semua Kelurahan	Dana Transfer Umum-Dana Bagi Hasil		2. Peningkatan pelayanan publik melalui tata kelola pemerintahan yang bersih, transparan dan bertanggung jawab	Aparatur Pemerintah	5 Paket	55,347,985	Dinas Perpustakaan dan Kearsipan
2	23	01	2.06	04	Penyediaan Bahan Logistik Kantor	Jumlah Paket Bahan Logistik Kantor yang Disediakan				1 Paket	1 Paket	120,400,000	120,400,000	120,400,000	Kab. Bojonegoro, Semua Kecamatan, Semua Kelurahan	Dana Transfer Umum-Dana Bagi Hasil		2. Peningkatan pelayanan publik melalui tata kelola pemerintahan yang bersih, transparan dan bertanggung jawab	Aparatur Pemerintah	1 Paket	125,500,000	Dinas Perpustakaan dan Kearsipan
2	23	01	2.06	08	Fasilitasi Kunjungan Tamu	Jumlah Laporan Fasilitasi Kunjungan Tamu				12 Laporan	12 Laporan	17,500,000	17,500,000	17,500,000	Kab. Bojonegoro, Semua Kecamatan, Semua Kelurahan	Dana Transfer Umum-Dana Bagi Hasil		2. Peningkatan pelayanan publik melalui tata kelola pemerintahan yang bersih, transparan dan bertanggung jawab	Aparatur Pemerintah	12 Laporan	7,450,000	Dinas Perpustakaan dan Kearsipan
2	**23**	**01**	2.08		**Penyediaan Jasa Penunjang Urusan Pemerintahan Daerah**	jumlah jenis jasa penunjang pemerintahan daerah yang disediakan	unit		unit	3 unit	3 unit	**215,277,400**	**215,277,400**	**215,277,400**						3 unit	**460,437,500**	

Penetapan Perubahan Rencana Kerja Pemerintah Daerah (RKPD)
Kabupaten Bojonegoro
Tahun 2023

Kode					Urusan/ Bidang Urusan/ Program/ Kegiatan/ Sub Kegiatan	Indikator Program/ Kegiatan/ Sub Kegiatan	Target Akhir Periode RPJMD	Realisasi Capaian RKPD Tahun 2021	Prakiraan Capaian Target RKPD Tahun 2022	Capaian Kinerja dan Kerangka Pendanaan								Kelompok Sasaran	Prakiraan Maju Rencana Tahun 2024		Perangkat Daerah Penanggung Jawab
										Target 2023		Pagu Indikatif			Lokasi	Sumber Dana	Prioritas			Target	Pagu Indikatif	
										Semula	Menjadi	RKPD 2023	APBD 2023	RKPD 2023 Perubahan			Nasional	Daerah				
2	23	01	2.08	02	Penyediaan Jasa Komunikasi, Sumber Daya Air dan Listrik	Jumlah Laporan Penyediaan Jasa Komunikasi, Sumber Daya Air dan Listrik yang Disediakan				12 Laporan	12 Laporan	128,839,000	128,839,000	128,839,000	Semua Kab/Kota, Semua Kecamatan, Semua Kelurahan	Dana Transfer Umum-Dana Bagi Hasil		2. Peningkatan pelayanan publik melalui tata kelola pemerintahan yang bersih, transparan dan bertanggung jawab	Aparatur Pemerintah	12 Laporan	95,400,000	Dinas Perpustakaan dan Kearsipan
2	23	01	2.08	04	Penyediaan Jasa Pelayanan Umum Kantor	Jumlah Laporan Penyediaan Jasa Pelayanan Umum Kantor yang Disediakan				12 Laporan	12 Laporan	86,438,400	86,438,400	86,438,400	Semua Kab/Kota, Semua Kecamatan, Semua Kelurahan	Dana Transfer Umum-Dana Bagi Hasil		2. Peningkatan pelayanan publik melalui tata kelola pemerintahan yang bersih, transparan dan bertanggung jawab	Aparatur Pemerintah	12 Laporan	365,037,500	Dinas Perpustakaan dan Kearsipan
2	**23**	**01**	2.09		**Pemeliharaan Barang Milik Daerah Penunjang Urusan Pemerintahan Daerah**	jumlah jenis pemeliharaan barang milik daerah yang disediakan	unit		unit	18 unit	18 unit	**168,184,700**	**156,462,200**	**165,351,800**						18 unit	**180,034,000**	
2	23	01	2.09	01	Penyediaan Jasa Pemeliharaan, Biaya Pemeliharaan, dan Pajak Kendaraan Perorangan Dinas atau Kendaraan Dinas Jabatan	Jumlah Kendaraan Perorangan Dinas atau Kendaraan Dinas Jabatan yang Dipelihara dan dibayarkan Pajaknya				18 Unit	18 Unit	68,000,000	68,000,000	68,000,000	Kab. Bojonegoro, Semua Kecamatan, Semua Kelurahan	Dana Transfer Umum-Dana Bagi Hasil		2. Peningkatan pelayanan publik melalui tata kelola pemerintahan yang bersih, transparan dan bertanggung jawab	Aparatur Pemerintah	18 Unit	68,634,000	Dinas Perpustakaan dan Kearsipan
2	23	01	2.09	02	Penyediaan Jasa Pemeliharaan, Biaya Pemeliharaan, Pajak dan Perizinan Kendaraan Dinas Operasional atau Lapangan	Jumlah Kendaraan Dinas Operasional atau Lapangan yang Dipelihara dan dibayarkan Pajak dan Perizinannya				18 Unit	18 Unit	13,750,000	13,750,000	13,750,000	Kab. Bojonegoro, Semua Kecamatan, Semua Kelurahan	Dana Transfer Umum-Dana Bagi Hasil		2. Peningkatan pelayanan publik melalui tata kelola pemerintahan yang bersih, transparan dan bertanggung jawab	Aparatur Pemerintah	18 Unit	12,500,000	Dinas Perpustakaan dan Kearsipan
2	23	01	2.09	06	Pemeliharaan Peralatan dan Mesin Lainnya	Jumlah Peralatan dan Mesin Lainnya yang Dipelihara				50 Unit	50 Unit	21,110,400	21,110,400	30,000,000	Kab. Bojonegoro, Semua Kecamatan, Semua Kelurahan	Dana Transfer Umum-Dana Bagi Hasil		2. Peningkatan pelayanan publik melalui tata kelola pemerintahan yang bersih, transparan dan bertanggung jawab	Aparatur Pemerintah	50 Unit	23,900,000	Dinas Perpustakaan dan Kearsipan

Penetapan Perubahan Rencana Kerja Pemerintah Daerah (RKPD)
Kabupaten Bojonegoro
Tahun 2023

Kode					Urusan/ Bidang Urusan/ Program/ Kegiatan/ Sub Kegiatan	Indikator Program/ Kegiatan/ Sub Kegiatan	Target Akhir Periode RPJMD	Realisasi Capaian RKPD Tahun 2021	Prakiraan Capaian Target RKPD Tahun 2022	Capaian Kinerja dan Kerangka Pendanaan								Kelompok Sasaran	Prakiraan Maju Rencana Tahun 2024		Perangkat Daerah Penanggung Jawab
										Target 2023		Pagu Indikatif			Lokasi	Sumber Dana	Prioritas			Target	Pagu Indikatif	
										Semula	Menjadi	RKPD 2023	APBD 2023	RKPD 2023 Perubahan			Nasional	Daerah				
2	23	01	2.09	09	Pemeliharaan/Rehabilitasi Gedung Kantor dan Bangunan Lainnya	Jumlah Gedung Kantor dan Bangunan Lainnya yang Dipelihara/Direhabilitasi				1 Unit	1 Unit	38,162,000	38,162,000	38,162,000	Kab. Bojonegoro, Semua Kecamatan, Semua Kelurahan	Dana Transfer Umum-Dana Bagi Hasil		2. Peningkatan pelayanan publik melalui tata kelola pemerintahan yang bersih, transparan dan bertanggung jawab	Aparatur Pemerintah	1 Unit	50,000,000	Dinas Perpustakaan dan Kearsipan
2	23	01	2.09	10	Pemeliharaan/Rehabilitasi Sarana dan Prasarana Gedung Kantor atau Bangunan Lainnya	Jumlah Sarana dan Prasarana Gedung Kantor atau Bangunan Lainnya yang Dipelihara/Direhabilitasi				3 Unit	3 Unit	27,162,300	15,439,800	15,439,800	Kab. Bojonegoro, Semua Kecamatan, Semua Kelurahan	Dana Transfer Umum-Dana Bagi Hasil		2. Peningkatan pelayanan publik melalui tata kelola pemerintahan yang bersih, transparan dan bertanggung jawab	Aparatur Pemerintah	3 Unit	25,000,000	Dinas Perpustakaan dan Kearsipan
2	**23**	**02**			**PROGRAM PEMBINAAN PERPUSTAKAAN**	Persentase masyarakat yang gemar membaca	%		%	100 %	100 %	**403,796,986**	**403,796,986**	**463,796,986**						100 %	**2,100,000,000**	
2	**23**	**02**	2.01		**Pengelolaan Perpustakaan Tingkat Daerah Kabupaten/Kota**	Jumlah Bahan Perpustakaan Tercetak yang Dicetak dan Diadakan	eksemplar		eksemplar	2000 eksemplar	2000 eksemplar	**212,065,088**	**212,065,088**	**212,065,088**						2000 eksemplar	**1,900,000,000**	
2	23	02	2.01	01	Pengembangan dan Pemeliharaan Layanan Perpustakaan Elektronik	Jumlah Layanan Perpustakaan Elektronik yang Dikembangkan dengan Manajemen Layanan TIK Berbasis ISO20000 (ITSM : Information Technology Service Management)				1 Layanan	1 Layanan	27,307,850	27,307,850	27,307,850	Kab. Bojonegoro, Semua Kecamatan, Semua Kelurahan	Dana Transfer Umum-Dana Bagi Hasil		2. Peningkatan pelayanan publik melalui tata kelola pemerintahan yang bersih, transparan dan bertanggung jawab	Masyarakat	1 Layanan	254,000,000	Dinas Perpustakaan dan Kearsipan
2	23	02	2.01	04	Pembinaan Perpustakaan pada Satuan Pendidikan Dasar di Seluruh Wilayah Kabupaten/Kota Sesuai dengan Standar Nasional Perpustakaan	Jumlah Perpustakaan pada Satuan Pendidikan Dasar dan yang Dilakukan Pembinaan dalam Mewujudkan Standar Nasional Perpustakaan				30 Perpustakaan	30 Perpustakaan	21,675,890	21,675,890	21,675,890	Kab. Bojonegoro, Semua Kecamatan, Semua Kelurahan	Dana Transfer Umum-Dana Bagi Hasil		2. Peningkatan pelayanan publik melalui tata kelola pemerintahan yang bersih, transparan dan bertanggung jawab	Masyarakat	30 Perpustakaan	51,000,000	Dinas Perpustakaan dan Kearsipan
2	23	02	2.01	06	Peningkatan Kapasitas Tenaga Perpustakaan dan Pustakawan Tingkat Daerah Kabupaten/Kota	Jumlah Tenaga Perpustakaan yang Ditingkatkan Kapasitasnya dan Mendapat Sertifikasi Tenaga Perpustakaan dan Pustakawan Tingkat Daerah Kabupaten/Kota				50 Orang	50 Orang	23,000,900	23,000,900	23,000,900	Kab. Bojonegoro, Semua Kecamatan, Semua Kelurahan	Dana Transfer Umum-Dana Bagi Hasil		2. Peningkatan pelayanan publik melalui tata kelola pemerintahan yang bersih, transparan dan bertanggung jawab	Masyarakat	50 Orang	20,000,000	Dinas Perpustakaan dan Kearsipan

Penetapan Perubahan Rencana Kerja Pemerintah Daerah (RKPD)
Kabupaten Bojonegoro
Tahun 2023

Kode					Urusan/ Bidang Urusan/ Program/ Kegiatan/ Sub Kegiatan	Indikator Program/ Kegiatan/ Sub Kegiatan	Target Akhir Periode RPJMD	Realisasi Capaian RKPD Tahun 2021	Prakiraan Capaian Target RKPD Tahun 2022	Capaian Kinerja dan Kerangka Pendanaan								Kelompok Sasaran	Prakiraan Maju Rencana Tahun 2024		Perangkat Daerah Penanggung Jawab
										Target 2023		Pagu Indikatif			Lokasi	Sumber Dana	Prioritas			Target	Pagu Indikatif	
										Semula	Menjadi	RKPD 2023	APBD 2023	RKPD 2023 Perubahan			Nasional	Daerah				
2	23	02	2.01	08	Pengembangan Bahan Pustaka	Jumlah Bahan Perpustakaan Tercetak yang Dicetak dan Diadakan				2000 Eksemplar	2000 Eksemplar	140,080,448	140,080,448	140,080,448	Kab. Bojonegoro, Semua Kecamatan, Semua Kelurahan	Dana Transfer Umum-Dana Bagi Hasil		2. Peningkatan pelayanan publik melalui tata kelola pemerintahan yang bersih, transparan dan bertanggung jawab	Masyarakat	2000 Eksemplar	1,575,000,000	Dinas Perpustakaan dan Kearsipan
2	**23**	**02**	2.02		**Pembudayaan Gemar Membaca Tingkat Daerah Kabupaten/Kota**	Jumlah masyarakat yang mendapatkan sosialisasi gemar baca	orang		orang	150 orang	150 orang	**191,731,898**	**191,731,898**	**251,731,898**						150 orang	**200,000,000**	
2	23	02	2.02	01	Sosiaisasi Budaya Baca dan Literasi pada Satuan Pendidikan Dasar dan Pendidikan Khusus serta Masyarakat	Jumlah Lokus Pembudayaan Kegemaran Membaca dan Literasi pada Satuan Pendidikan				12 Lokus	12 Lokus	81,856,900	81,856,900	141,856,900	Semua Kab/Kota, Semua Kecamatan, Semua Kelurahan	Dana Transfer Umum-Dana Bagi Hasil		2. Peningkatan pelayanan publik melalui tata kelola pemerintahan yang bersih, transparan dan bertanggung jawab	Masyarakat	12 Lokus	160,000,000	Dinas Perpustakaan dan Kearsipan
2	23	02	2.02	04	Pengembangan Literasi Berbasis Inklusi Sosial	Jumlah Perpustakaan Berbasis Inklusi Sosial di Wilayah Kabupaten/Kota yang Dikembangkan				2 Perpustakaan	2 Perpustakaan	109,874,998	109,874,998	109,874,998	Kab. Bojonegoro, Semua Kecamatan, Semua Kelurahan	Dana Transfer Umum-Dana Bagi Hasil		2. Peningkatan pelayanan publik melalui tata kelola pemerintahan yang bersih, transparan dan bertanggung jawab	Masyarakat	2 Perpustakaan	40,000,000	Dinas Perpustakaan dan Kearsipan
2	**24**				**URUSAN PEMERINTAHAN BIDANG KEARSIPAN**							**919,526,805**	**852,202,793**	**872,202,793**							**2,021,656,360**	
2	**24**	**01**			**PROGRAM PENUNJANG URUSAN PEMERINTAHAN DAERAH KABUPATEN/KOTA**	rata-rata capaian kegiatan penunjang urusan pemerintahan daerah	%		%	100 %	100 %	**315,796,764**	**315,796,764**	**315,796,764**						100 %	**143,170,000**	
2	**24**	**01**	2.06		**Administrasi Umum Perangkat Daerah**	jumlah laporan administrasi umum yang disusun	laporan		laporan	4 laporan	4 laporan	**147,934,500**	**147,934,500**	**147,934,500**						4 laporan	**111,670,000**	
2	24	01	2.06	05	Penyediaan Barang Cetakan dan Penggandaan	Jumlah Paket Barang Cetakan dan Penggandaan yang Disediakan				12 Paket	12 Paket	20,810,500	20,810,500	20,810,500	Kab. Bojonegoro, Semua Kecamatan, Semua Kelurahan	Dana Transfer Umum-Dana Bagi Hasil		2. Peningkatan pelayanan publik melalui tata kelola pemerintahan yang bersih, transparan dan bertanggung jawab	Aparatur Pemerintah	12 Paket	16,670,000	Dinas Perpustakaan dan Kearsipan

Penetapan Perubahan Rencana Kerja Pemerintah Daerah (RKPD)
Kabupaten Bojonegoro
Tahun 2023

Kode					Urusan/ Bidang Urusan/ Program/ Kegiatan/ Sub Kegiatan	Indikator Program/ Kegiatan/ Sub Kegiatan	Target Akhir Periode RPJMD	Realisasi Capaian RKPD Tahun 2021	Prakiraan Capaian Target RKPD Tahun 2022	Capaian Kinerja dan Kerangka Pendanaan								Kelompok Sasaran	Prakiraan Maju Rencana Tahun 2024		Perangkat Daerah Penanggung Jawab
										Target 2023		Pagu Indikatif			Lokasi	Sumber Dana	Prioritas			Target	Pagu Indikatif	
										Semula	Menjadi	RKPD 2023	APBD 2023	RKPD 2023 Perubahan			Nasional	Daerah				
2	24	01	2.06	09	Penyelenggaraan Rapat Koordinasi dan Konsultasi SKPD	Jumlah Laporan Penyelenggaraan Rapat Koordinasi dan Konsultasi SKPD				12 Laporan	12 Laporan	127,124,000	127,124,000	127,124,000	Kab. Bojonegoro, Semua Kecamatan, Semua Kelurahan	Dana Transfer Umum-Dana Bagi Hasil		2. Peningkatan pelayanan publik melalui tata kelola pemerintahan yang bersih, transparan dan bertanggung jawab	Aparatur Pemerintah	12 Laporan	95,000,000	Dinas Perpustakaan dan Kearsipan
2	**24**	**01**	2.08		**Penyediaan Jasa Penunjang Urusan Pemerintahan Daerah**	jumlah jenis jasa penunjang pemerintahan daerah yang disediakan	unit		unit	3 unit	3 unit	**167,862,264**	**167,862,264**	**167,862,264**						3 unit	**31,500,000**	
2	24	01	2.08	01	Penyediaan Jasa Surat Menyurat	Jumlah Laporan Penyediaan Jasa Surat Menyurat				12 Laporan	12 Laporan	167,862,264	167,862,264	167,862,264	Kab. Bojonegoro, Semua Kecamatan, Semua Kelurahan	Dana Transfer Umum-Dana Bagi Hasil		2. Peningkatan pelayanan publik melalui tata kelola pemerintahan yang bersih, transparan dan bertanggung jawab	Aparatur Pemerintah	12 Laporan	31,500,000	Dinas Perpustakaan dan Kearsipan
2	**24**	**02**			**PROGRAM PENGELOLAAN ARSIP**	Persentase Arsip yang dikelola sesuai ketentuan	%		%	100 %	100 %	**282,800,981**	**282,800,981**	**302,800,981**						100 %	**1,081,057,300**	
2	**24**	**02**	2.01		**Pengelolaan Arsip Dinamis Daerah Kabupaten/Kota**	Jumlah Arsip yang dikelola sesuai ketentuan	PD		PD	2 PD	2 PD	**282,800,981**	**282,800,981**	**302,800,981**						2 PD	**1,081,057,300**	
2	24	02	2.01	01	Penciptaan dan Penggunaan Arsip Dinamis	Jumlah Naskah Dinas yang Diciptakan dan Digunakan				2000 Berkas	2000 Berkas	153,754,272	153,754,272	173,754,272	Kab. Bojonegoro, Semua Kecamatan, Semua Kelurahan	Dana Transfer Umum-Dana Bagi Hasil		2. Peningkatan pelayanan publik melalui tata kelola pemerintahan yang bersih, transparan dan bertanggung jawab	Lembaga	2000 Berkas	844,900,000	Dinas Perpustakaan dan Kearsipan
2	24	02	2.01	02	Pemeliharaan dan Penyusutan Arsip Dinamis	Jumlah Naskah Dinas yang Dilakukan Pemeliharaan dan Penyusutan				2000 Berkas	2000 Berkas	74,046,709	74,046,709	74,046,709	Kab. Bojonegoro, Semua Kecamatan, Semua Kelurahan	Dana Transfer Umum-Dana Bagi Hasil		2. Peningkatan pelayanan publik melalui tata kelola pemerintahan yang bersih, transparan dan bertanggung jawab	Lembaga	2000 Berkas	211,157,300	Dinas Perpustakaan dan Kearsipan
2	24	02	2.01	03	Pengawasan Arsip Dinamis Kewenangan Kabupaten/Kota	Jumlah Laporan Hasil Pengawasan Arsip Dinamis Kewenangan Kabupaten/Kota				5 Laporan	5 Laporan	55,000,000	55,000,000	55,000,000	Kab. Bojonegoro, Semua Kecamatan, Semua Kelurahan	Dana Transfer Umum-Dana Bagi Hasil		2. Peningkatan pelayanan publik melalui tata kelola pemerintahan yang bersih, transparan dan bertanggung jawab	Lembaga	5 Laporan	25,000,000	Dinas Perpustakaan dan Kearsipan

Penetapan Perubahan Rencana Kerja Pemerintah Daerah (RKPD)
Kabupaten Bojonegoro
Tahun 2023

Kode					Urusan/ Bidang Urusan/ Program/ Kegiatan/ Sub Kegiatan	Indikator Program/ Kegiatan/ Sub Kegiatan	Target Akhir Periode RPJMD	Realisasi Capaian RKPD Tahun 2021	Prakiraan Capaian Target RKPD Tahun 2022	Capaian Kinerja dan Kerangka Pendanaan								Kelompok Sasaran	Prakiraan Maju Rencana Tahun 2024		Perangkat Daerah Penanggung Jawab
										Target 2023		Pagu Indikatif			Lokasi	Sumber Dana	Prioritas			Target	Pagu Indikatif	
										Semula	Menjadi	RKPD 2023	APBD 2023	RKPD 2023 Perubahan			Nasional	Daerah				
2	**24**	**03**			**PROGRAM PERLINDUNGAN DAN PENYELAMATAN ARSIP**	Persentase arsip akibat bencana yang telah diamankan	%		%	100 %	100 %	**320,929,060**	**253,605,048**	**253,605,048**						100 %	**797,429,060**	
2	**24**	**03**	2.02		**Perlindungan dan Penyelamatan Arsip Akibat Bencana yang Berskala Kabupaten/Kota**	Jumlah Arsip akibat bencana yang telah diamankan	desa		desa	6 desa	6 desa	**105,134,550**	**82,384,550**	**82,384,550**						6 desa	**65,134,550**	
2	24	03	2.02	01	Evakuasi dan Identifikasi Arsip Akibat Bencana	Jumlah Arsip yang Dilakukan Evakuasi, Identifikasi, Pemulihan dan Penyimpanan Akibat Bencana				600 Arsip	600 Arsip	45,000,000	35,800,000	35,800,000	Kab. Bojonegoro, Semua Kecamatan, Semua Kelurahan	Dana Transfer Umum-Dana Bagi Hasil		2. Peningkatan pelayanan publik melalui tata kelola pemerintahan yang bersih, transparan dan bertanggung jawab	Lembaga	600 Arsip	5,000,000	Dinas Perpustakaan dan Kearsipan
2	24	03	2.02	02	Pemulihan dan Penyimpanan Arsip Akibat Bencana	Jumlah Arsip yang Dilakukan Pemulihan dan Penyimpanan Akibat Bencana				600 Arsip	600 Arsip	60,134,550	46,584,550	46,584,550	Kab. Bojonegoro, Semua Kecamatan, Semua Kelurahan	Dana Transfer Umum-Dana Bagi Hasil		2. Peningkatan pelayanan publik melalui tata kelola pemerintahan yang bersih, transparan dan bertanggung jawab	Lembaga	600 Arsip	60,134,550	Dinas Perpustakaan dan Kearsipan
2	**24**	**03**	2.04		**Autentikasi Arsip Statis dan Arsip Hasil Alih Media Kabupaten/Kota**	Jumlah Autentikasi Arsip Statis dan Hasil alih Media	arsip		arsip	750 arsip	750 arsip	**215,794,510**	**171,220,498**	**171,220,498**						750 arsip	**732,294,510**	
2	24	03	2.04	01	Penilaian dan Penetapan Autentisitas Arsip Statis Sesuai Persyaratan Penjaminan Keabsahan Arsip	Jumlah Daftar Autentisitas Arsip Sesuai Persyaratan Penjaminan Keabsahan Arsip yang Dinilai dan Ditetapkan				500 Arsip	500 Arsip	115,794,510	91,640,498	91,640,498	Kab. Bojonegoro, Semua Kecamatan, Semua Kelurahan	Dana Transfer Umum-Dana Bagi Hasil		2. Peningkatan pelayanan publik melalui tata kelola pemerintahan yang bersih, transparan dan bertanggung jawab	Lembaga	500 Arsip	682,294,510	Dinas Perpustakaan dan Kearsipan
2	24	03	2.04	02	Penilaian dan Penetapan Hasil Alih Media Sesuai Persyaratan Penjaminan Keabsahan Arsip	Jumlah Daftar Arsip yang Dilakukan Penilaian dan Penetapan Alih Media Sesuai Persyaratan Penjaminan Keabsahan Arsip				250 Arsip	250 Arsip	100,000,000	79,580,000	79,580,000	Kab. Bojonegoro, Semua Kecamatan, Semua Kelurahan	Dana Transfer Umum-Dana Bagi Hasil		2. Peningkatan pelayanan publik melalui tata kelola pemerintahan yang bersih, transparan dan bertanggung jawab	Lembaga	250 Arsip	50,000,000	Dinas Perpustakaan dan Kearsipan
3					**URUSAN PEMERINTAHAN PILIHAN**																	
3	**25**				**URUSAN PEMERINTAHAN BIDANG KELAUTAN DAN PERIKANAN**							**24,165,476,874**	**14,656,911,672**	**12,169,612,434**							**11,596,333,125**	

Penetapan Perubahan Rencana Kerja Pemerintah Daerah (RKPD)
Kabupaten Bojonegoro
Tahun 2023

Kode					Urusan/ Bidang Urusan/ Program/ Kegiatan/ Sub Kegiatan	Indikator Program/ Kegiatan/ Sub Kegiatan	Target Akhir Periode RPJMD	Realisasi Capaian RKPD Tahun 2021	Prakiraan Capaian Target RKPD Tahun 2022	Capaian Kinerja dan Kerangka Pendanaan								Kelompok Sasaran	Prakiraan Maju Rencana Tahun 2024		Perangkat Daerah Penanggung Jawab
										Target 2023		Pagu Indikatif			Lokasi	Sumber Dana	Prioritas			Target	Pagu Indikatif	
										Semula	Menjadi	RKPD 2023	APBD 2023	RKPD 2023 Perubahan			Nasional	Daerah				
3	**25**	**01**			**PROGRAM PENUNJANG URUSAN PEMERINTAHAN DAERAH KABUPATEN/KOTA**	Rata rata capaian kegiatan penunjang urusan pemerintah daerah	%		%	100 %	100 %	**23,351,490,874**	**13,842,925,672**	**11,165,626,434**						100 %	**10,075,101,325**	
3	**25**	**01**	2.01		**Perencanaan, Penganggaran, dan Evaluasi Kinerja Perangkat Daerah**	Jumlah dokumen DPA-SKPD dan laporan hasil koordinasi penyusunan dokumen DPA-SKPD jumlah dokumen perencanaan perangkat daerah Jumlah dokumen perubahan DPA-SKPD dan Laporan hasil koordinasi dan penyusunan dokumen perubahan DPA-SKPD Jumlah dokumen perubahan RKA-SKPD dan Laporan hasil koordinasi dan penyusunan dokumen perubahan RKA-SKPD Jumlah dokumen RKA-SKPD dan laporan hasil koordinasi penyusunan dokumen RKA-SKPD Jumlah Dokumen yang disusun Jumlah LAporan Capaian kinerja dan Ikhtisar realisasi kinerja SKPD dan Laporan hasil koordinasi penyusunan laporan capaian kinerja dan ikhtisar realisasi kinerja SKPD Jumlah laporan evaluasi kinerja perangkat daerah Rata rata capaian kegiatan penunjang urusan pemerintah daerah	dokumen dokumen dokumen dokumen dokumen dokumen laporan laporan %		dokumen dokumen dokumen dokumen dokumen dokumen laporan laporan %	1 dokumen 1 dokumen 1 dokumen 1 dokumen 1 dokumen 20 dokumen 12 laporan 3 laporan 100 %	1 dokumen 1 dokumen 1 dokumen 1 dokumen 1 dokumen 20 dokumen 12 laporan 3 laporan 100 %	**771,184,952**	**771,184,952**	**762,866,680**						1 dokumen 1 dokumen 1 dokumen 1 dokumen 1 dokumen 20 dokumen 12 laporan 3 laporan 100 %	**615,552,000**	
3	25	01	2.01	01	Penyusunan Dokumen Perencanaan Perangkat Daerah	Jumlah Dokumen Perencanaan Perangkat Daerah				1 Dokumen	1 Dokumen	1,400,000	1,400,000	1,400,000	Kab. Bojonegoro, Bojonegoro, Sukorejo	Dana Transfer Umum-Dana Bagi Hasil	Meningkatkan Sumber Daya Manusia Yang Berkualitas Dan Berdaya Saing	6. Peningkatan produktifitas dan daya saing ekonomi daerah berbasis potensi lokal	Aparatur Pemerintah	1 Dokumen	1,400,000	Dinas Peternakan dan Perikanan

Penetapan Perubahan Rencana Kerja Pemerintah Daerah (RKPD)
Kabupaten Bojonegoro
Tahun 2023

Kode					Urusan/ Bidang Urusan/ Program/ Kegiatan/ Sub Kegiatan	Indikator Program/ Kegiatan/ Sub Kegiatan	Target Akhir Periode RPJMD	Realisasi Capaian RKPD Tahun 2021	Prakiraan Capaian Target RKPD Tahun 2022	Capaian Kinerja dan Kerangka Pendanaan								Kelompok Sasaran	Prakiraan Maju Rencana Tahun 2024		Perangkat Daerah Penanggung Jawab
										Target 2023		Pagu Indikatif			Lokasi	Sumber Dana	Prioritas			Target	Pagu Indikatif	
										Semula	Menjadi	RKPD 2023	APBD 2023	RKPD 2023 Perubahan			Nasional	Daerah				
3	25	01	2.01	02	Koordinasi dan Penyusunan Dokumen RKA-SKPD	Jumlah Dokumen RKA-SKPD dan Laporan Hasil Koordinasi Penyusunan Dokumen RKA-SKPD				1 Dokumen	1 Dokumen	1,400,000	1,400,000	1,400,000	Kab. Bojonegoro, Bojonegoro, Sukorejo	Dana Transfer Umum-Dana Bagi Hasil	Meningkatkan Sumber Daya Manusia Yang Berkualitas Dan Berdaya Saing	6. Peningkatan produktifitas dan daya saing ekonomi daerah berbasis potensi lokal	Aparatur Pemerintah	1 Dokumen	1,400,000	Dinas Peternakan dan Perikanan
3	25	01	2.01	03	Koordinasi dan Penyusunan Dokumen Perubahan RKA-SKPD	Jumlah Dokumen Perubahan RKA-SKPD dan Laporan Hasil Koordinasi Penyusunan Dokumen Perubahan RKA-SKPD				1 Dokumen	1 Dokumen	1,400,000	1,400,000	1,400,000	Kab. Bojonegoro, Bojonegoro, Sukorejo	Dana Transfer Umum-Dana Bagi Hasil	Meningkatkan Sumber Daya Manusia Yang Berkualitas Dan Berdaya Saing	6. Peningkatan produktifitas dan daya saing ekonomi daerah berbasis potensi lokal	Aparatur Pemerintah	1 Dokumen	1,400,000	Dinas Peternakan dan Perikanan
3	25	01	2.01	04	Koordinasi dan Penyusunan DPA-SKPD	Jumlah Dokumen DPA-SKPD dan Laporan Hasil Koordinasi Penyusunan Dokumen DPA-SKPD				1 Dokumen	1 Dokumen	1,400,000	1,400,000	1,400,000	Kab. Bojonegoro, Bojonegoro, Sukorejo	Dana Transfer Umum-Dana Bagi Hasil	Meningkatkan Sumber Daya Manusia Yang Berkualitas Dan Berdaya Saing	6. Peningkatan produktifitas dan daya saing ekonomi daerah berbasis potensi lokal	Aparatur Pemerintah	1 Dokumen	1,400,000	Dinas Peternakan dan Perikanan
3	25	01	2.01	05	Koordinasi dan Penyusunan Perubahan DPA-SKPD	Jumlah Dokumen Perubahan DPA-SKPD dan Laporan Hasil Koordinasi Penyusunan Dokumen Perubahan DPA-SKPD				1 Dokumen	1 Dokumen	1,400,000	1,400,000	1,400,000	Kab. Bojonegoro, Bojonegoro, Sukorejo	Dana Transfer Umum-Dana Bagi Hasil	Meningkatkan Sumber Daya Manusia Yang Berkualitas Dan Berdaya Saing	6. Peningkatan produktifitas dan daya saing ekonomi daerah berbasis potensi lokal	Aparatur Pemerintah	1 Dokumen	1,400,000	Dinas Peternakan dan Perikanan
3	25	01	2.01	06	Koordinasi dan Penyusunan Laporan Capaian Kinerja dan Ikhtisar Realisasi Kinerja SKPD	Jumlah Laporan Capaian Kinerja dan Ikhtisar Realisasi Kinerja SKPD dan Laporan Hasil Koordinasi Penyusunan Laporan Capaian Kinerja dan Ikhtisar Realisasi Kinerja SKPD				12 Laporan	12 Laporan	670,784,952	670,784,952	662,466,680	Kab. Bojonegoro, Bojonegoro, Sukorejo	Dana Transfer Umum-Dana Bagi Hasil	Meningkatkan Sumber Daya Manusia Yang Berkualitas Dan Berdaya Saing	6. Peningkatan produktifitas dan daya saing ekonomi daerah berbasis potensi lokal	Aparatur Pemerintah	12 Laporan	607,400,000	Dinas Peternakan dan Perikanan
3	25	01	2.01	07	Evaluasi Kinerja Perangkat Daerah	Jumlah Laporan Evaluasi Kinerja Perangkat Daerah				3 Laporan	3 Laporan	93,400,000	93,400,000	93,400,000	Kab. Bojonegoro, Bojonegoro, Sukorejo	Dana Transfer Umum-Dana Bagi Hasil	Meningkatkan Sumber Daya Manusia Yang Berkualitas Dan Berdaya Saing	6. Peningkatan produktifitas dan daya saing ekonomi daerah berbasis potensi lokal	Aparatur Pemerintah	3 Laporan	1,152,000	Dinas Peternakan dan Perikanan
3	**25**	**01**	2.02		**Administrasi Keuangan Perangkat Daerah**	Jumlah ASN yang gaji dan tunjangannya tersedia Jumlah dokumen hasil penyediaan administrasi Terselenggaranya Administrasi Keuangan	orang laporan dokumen		orang laporan dokumen	69 orang 36 laporan 36 dokumen	69 orang 36 laporan 36 dokumen	**20,898,866,458**	**11,390,301,256**	**8,576,152,018**					69 orang 36 laporan 36 dokumen	**8,678,119,725**	
3	25	01	2.02	01	Penyediaan Gaji dan Tunjangan ASN	Jumlah Orang yang Menerima Gaji dan Tunjangan ASN				69 Orang/bulan	69 Orang/bulan	20,500,946,458	10,992,381,256	8,235,082,018	Kab. Bojonegoro, Bojonegoro, Sukorejo	Dana Transfer Umum-Dana Alokasi Umum	Meningkatkan Sumber Daya Manusia Yang Berkualitas Dan Berdaya Saing	6. Peningkatan produktifitas dan daya saing ekonomi daerah berbasis potensi lokal	Aparatur Pemerintah	69 Orang/bulan	8,267,599,725	Dinas Peternakan dan Perikanan

Penetapan Perubahan Rencana Kerja Pemerintah Daerah (RKPD)
Kabupaten Bojonegoro
Tahun 2023

Kode					Urusan/ Bidang Urusan/ Program/ Kegiatan/ Sub Kegiatan	Indikator Program/ Kegiatan/ Sub Kegiatan	Target Akhir Periode RPJMD	Realisasi Capaian RKPD Tahun 2021	Prakiraan Capaian Target RKPD Tahun 2022	Capaian Kinerja dan Kerangka Pendanaan								Kelompok Sasaran	Prakiraan Maju Rencana Tahun 2024		Perangkat Daerah Penanggung Jawab
										Target 2023		Pagu Indikatif			Lokasi	Sumber Dana	Prioritas			Target	Pagu Indikatif	
										Semula	Menjadi	RKPD 2023	APBD 2023	RKPD 2023 Perubahan			Nasional	Daerah				
3	25	01	2.02	02	Penyediaan Administrasi Pelaksanaan Tugas ASN	Jumlah Dokumen Hasil Penyediaan Administrasi Pelaksanaan Tugas ASN				36 Dokumen	36 Dokumen	397,920,000	397,920,000	341,070,000	Kab. Bojonegoro, Bojonegoro, Sukorejo	Dana Transfer Umum-Dana Bagi Hasil	Meningkatkan Sumber Daya Manusia Yang Berkualitas Dan Berdaya Saing	6. Peningkatan produktifitas dan daya saing ekonomi daerah berbasis potensi lokal	Aparatur Pemerintah	36 Dokumen	410,520,000	Dinas Peternakan dan Perikanan
3	**25**	**01**	2.05		**Administrasi Kepegawaian Perangkat Daerah**							**0**	**0**	**16,280,000**							**10,650,000**	
3	25	01	2.05	02	Pengadaan Pakaian Dinas beserta Atribut Kelengkapannya	Jumlah Paket Pakaian Dinas beserta Atribut Kelengkapan					1 Paket	0	0	16,280,000	Kab. Bojonegoro, Semua Kecamatan, Semua Kelurahan	Dana Transfer Umum-Dana Bagi Hasil		6. Peningkatan produktifitas dan daya saing ekonomi daerah berbasis potensi lokal		1 Paket	10,650,000	Dinas Peternakan dan Perikanan
3	**25**	**01**	2.06		**Administrasi Umum Perangkat Daerah**	Jumlah dokumen bahan bacaan dan peraturan perundang-undangan yang disediakan jumlah laporan penyelenggaraan rapat koordinasi daerah Jumlah paket barang cetakan dan penggandaan yang disediakan Jumlah Paket komponen instalasi listrik / penerangan bangunan kantor yang disediakan Jumlah paket peralatan dan perlengkapan kantor yang disediakan jumlah paket peralatan rumah tangga yang disediakan	dokumen laporan paket paket paket paket		dokumen laporan paket paket paket paket	24 dokumen 2 laporan 1 paket 1 paket 1 paket 1 paket	24 dokumen 2 laporan 1 paket 1 paket 1 paket 1 paket	**632,159,704**	**632,159,704**	**762,342,112**					24 dokumen 2 laporan 1 paket 1 paket 1 paket 1 paket	**186,807,200**	
3	25	01	2.06	01	Penyediaan Komponen Instalasi Listrik/Penerangan Bangunan Kantor	Jumlah Paket Komponen Instalasi Listrik/Penerangan Bangunan Kantor yang Disediakan				1 Paket	1 Paket	38,000,000	38,000,000	54,700,000	Kab. Bojonegoro, Bojonegoro, Sukorejo	Dana Transfer Umum-Dana Bagi Hasil	Meningkatkan Sumber Daya Manusia Yang Berkualitas Dan Berdaya Saing	6. Peningkatan produktifitas dan daya saing ekonomi daerah berbasis potensi lokal	Aparatur Pemerintah	1 Paket	13,000,000	Dinas Peternakan dan Perikanan
3	25	01	2.06	02	Penyediaan Peralatan dan Perlengkapan Kantor	Jumlah Paket Peralatan dan Perlengkapan Kantor yang Disediakan				7 Paket	7 Paket	327,602,153	327,602,153	431,732,103	Kab. Bojonegoro, Bojonegoro, Sukorejo	Dana Transfer Umum-Dana Bagi Hasil	Meningkatkan Sumber Daya Manusia Yang Berkualitas Dan Berdaya Saing	6. Peningkatan produktifitas dan daya saing ekonomi daerah berbasis potensi lokal	Aparatur Pemerintah	7 Paket	42,752,600	Dinas Peternakan dan Perikanan

Penetapan Perubahan Rencana Kerja Pemerintah Daerah (RKPD)
Kabupaten Bojonegoro
Tahun 2023

Kode					Urusan/ Bidang Urusan/ Program/ Kegiatan/ Sub Kegiatan	Indikator Program/ Kegiatan/ Sub Kegiatan	Target Akhir Periode RPJMD	Realisasi Capaian RKPD Tahun 2021	Prakiraan Capaian Target RKPD Tahun 2022	Capaian Kinerja dan Kerangka Pendanaan								Kelompok Sasaran	Prakiraan Maju Rencana Tahun 2024		Perangkat Daerah Penanggung Jawab
										Target 2023		Pagu Indikatif			Lokasi	Sumber Dana	Prioritas			Target	Pagu Indikatif	
										Semula	Menjadi	RKPD 2023	APBD 2023	RKPD 2023 Perubahan			Nasional	Daerah				
3	25	01	2.06	03	Penyediaan Peralatan Rumah Tangga	Jumlah Paket Peralatan Rumah Tangga yang Disediakan				1 Paket	1 Paket	51,982,551	51,982,551	55,950,209	Kab. Bojonegoro, Bojonegoro, Sukorejo	Dana Transfer Umum-Dana Bagi Hasil	Meningkatkan Sumber Daya Manusia Yang Berkualitas Dan Berdaya Saing	6. Peningkatan produktifitas dan daya saing ekonomi daerah berbasis potensi lokal	Aparatur Pemerintah	1 Paket	15,954,000	Dinas Peternakan dan Perikanan
3	25	01	2.06	05	Penyediaan Barang Cetakan dan Penggandaan	Jumlah Paket Barang Cetakan dan Penggandaan yang Disediakan				1 Paket	1 Paket	20,600,000	20,600,000	45,934,800	Kab. Bojonegoro, Bojonegoro, Sukorejo	Dana Transfer Umum-Dana Bagi Hasil	Meningkatkan Sumber Daya Manusia Yang Berkualitas Dan Berdaya Saing	6. Peningkatan produktifitas dan daya saing ekonomi daerah berbasis potensi lokal	Aparatur Pemerintah	1 Paket	20,600,600	Dinas Peternakan dan Perikanan
3	25	01	2.06	06	Penyediaan Bahan Bacaan dan Peraturan Perundang-undangan	Jumlah Dokumen Bahan Bacaan dan Peraturan Perundang-Undangan yang Disediakan				24 Dokumen	24 Dokumen	4,500,000	4,500,000	4,500,000	Kab. Bojonegoro, Bojonegoro, Sukorejo	Dana Transfer Umum-Dana Bagi Hasil	Meningkatkan Sumber Daya Manusia Yang Berkualitas Dan Berdaya Saing	6. Peningkatan produktifitas dan daya saing ekonomi daerah berbasis potensi lokal	Aparatur Pemerintah	24 Dokumen	4,500,000	Dinas Peternakan dan Perikanan
3	25	01	2.06	09	Penyelenggaraan Rapat Koordinasi dan Konsultasi SKPD	Jumlah Laporan Penyelenggaraan Rapat Koordinasi dan Konsultasi SKPD				2 Laporan	2 Laporan	189,475,000	189,475,000	169,525,000	Kab. Bojonegoro, Bojonegoro, Sukorejo	Dana Transfer Umum-Dana Bagi Hasil	Meningkatkan Sumber Daya Manusia Yang Berkualitas Dan Berdaya Saing	6. Peningkatan produktifitas dan daya saing ekonomi daerah berbasis potensi lokal	Aparatur Pemerintah	2 Laporan	90,000,000	Dinas Peternakan dan Perikanan
3	**25**	**01**	2.08		**Penyediaan Jasa Penunjang Urusan Pemerintahan Daerah**	Jumlah laporan penyediaan jasa komunikasi, sumberdaya air dan listrik yang disediakan Jumlah laporan penyediaan jasa pelayanan Jumlah laporan penyediaan jasa surat menyurat	laporan laporan laporan		laporan laporan laporan	36 laporan 144 laporan 24 laporan	36 laporan 144 laporan 24 laporan	**825,661,960**	**825,661,960**	**856,823,824**						36 laporan 144 laporan 24 laporan	**487,792,900**	
3	25	01	2.08	02	Penyediaan Jasa Komunikasi, Sumber Daya Air dan Listrik	Jumlah Laporan Penyediaan Jasa Komunikasi, Sumber Daya Air dan Listrik yang Disediakan				36 Laporan	36 Laporan	118,158,328	118,158,328	146,843,736	Kab. Bojonegoro, Bojonegoro, Sukorejo	Dana Transfer Umum-Dana Bagi Hasil	Meningkatkan Sumber Daya Manusia Yang Berkualitas Dan Berdaya Saing	6. Peningkatan produktifitas dan daya saing ekonomi daerah berbasis potensi lokal	Aparatur Pemerintah	36 Laporan	120,579,400	Dinas Peternakan dan Perikanan
3	25	01	2.08	04	Penyediaan Jasa Pelayanan Umum Kantor	Jumlah Laporan Penyediaan Jasa Pelayanan Umum Kantor yang Disediakan				144 Laporan	144 Laporan	707,503,632	707,503,632	709,980,088	Kab. Bojonegoro, Bojonegoro, Sukorejo	Dana Transfer Umum-Dana Bagi Hasil	Meningkatkan Sumber Daya Manusia Yang Berkualitas Dan Berdaya Saing	6. Peningkatan produktifitas dan daya saing ekonomi daerah berbasis potensi lokal	Aparatur Pemerintah	144 Laporan	352,643,120	Dinas Peternakan dan Perikanan
3	**25**	**01**	2.09		**Pemeliharaan Barang Milik Daerah Penunjang Urusan Pemerintahan Daerah**	Jumlah kendaraan dinas operasional atau lapangan yanng dipelihara dan dibayarkan pajak	unit		unit	7 unit	7 unit	**223,617,800**	**223,617,800**	**191,161,800**						7 unit	**96,179,500**	

Penetapan Perubahan Rencana Kerja Pemerintah Daerah (RKPD)
Kabupaten Bojonegoro
Tahun 2023

Kode					Urusan/ Bidang Urusan/ Program/ Kegiatan/ Sub Kegiatan	Indikator Program/ Kegiatan/ Sub Kegiatan	Target Akhir Periode RPJMD	Realisasi Capaian RKPD Tahun 2021	Prakiraan Capaian Target RKPD Tahun 2022	Capaian Kinerja dan Kerangka Pendanaan								Kelompok Sasaran	Prakiraan Maju Rencana Tahun 2024		Perangkat Daerah Penanggung Jawab
										Target 2023		Pagu Indikatif			Lokasi	Sumber Dana	Prioritas			Target	Pagu Indikatif	
										Semula	Menjadi	RKPD 2023	APBD 2023	RKPD 2023 Perubahan			Nasional	Daerah				
3	25	01	2.09	02	Penyediaan Jasa Pemeliharaan, Biaya Pemeliharaan, Pajak dan Perizinan Kendaraan Dinas Operasional atau Lapangan	Jumlah Kendaraan Dinas Operasional atau Lapangan yang Dipelihara dan dibayarkan Pajak dan Perizinannya				7 Unit	7 Unit	223,617,800	223,617,800	191,161,800	Kab. Bojonegoro, Bojonegoro, Sukorejo	Dana Transfer Umum-Dana Bagi Hasil	Meningkatkan Sumber Daya Manusia Yang Berkualitas Dan Berdaya Saing	6. Peningkatan produktifitas dan daya saing ekonomi daerah berbasis potensi lokal	Aparatur Pemerintah	7 Unit	96,179,500	Dinas Peternakan dan Perikanan
3	**25**	**03**			**PROGRAM PENGELOLAAN PERIKANAN TANGKAP**	jumlah produksi perikanan tangkap	ton		ton	1126 ton	1126 ton	**87,555,500**	**87,555,500**	**117,555,500**						1126 ton	**57,555,200**	
3	**25**	**03**	2.02		**Pemberdayaan Nelayan Kecil dalam Daerah Kabupaten/Kota**	Jumlah kelompok nelayan kecil yang difasilitasi pembentukan dan pengembangan kelembagaan	kelompok		kelompok	1 kelompok	1 kelompok	**87,555,500**	**87,555,500**	**117,555,500**						1 kelompok	**57,555,200**	
3	25	03	2.02	02	Pelaksanaan Fasilitasi Pembentukan dan Pengembangan Kelembagaan Nelayan Kecil	Jumlah Kelompok Nelayan Kecil yang Difasilitasi Pembentukan dan Pengembangan Kelembagaannya				1 Kelompok	1 Kelompok	87,555,500	87,555,500	117,555,500	Kab. Bojonegoro, Kanor, Semua Kelurahan Kab. Bojonegoro, Trucuk, Semua Kelurahan Kab. Bojonegoro, Gondang, Semua Kelurahan	Dana Transfer Umum-Dana Bagi Hasil	Meningkatkan Sumber Daya Manusia Yang Berkualitas Dan Berdaya Saing	6. Peningkatan produktifitas dan daya saing ekonomi daerah berbasis potensi lokal	Masyarakat Penerima Kegiatan	1 Kelompok	57,555,200	Dinas Peternakan dan Perikanan
3	**25**	**04**			**PROGRAM PENGELOLAAN PERIKANAN BUDIDAYA**	Jumlah produksi perikanan budidaya	ton		ton	4851 ton	4851 ton	**572,634,500**	**572,634,500**	**712,634,500**						4851 ton	**1,349,507,400**	
3	**25**	**04**	2.04		**Pengelolaan Pembudidayaan Ikan**	Jumlah pembudidaya yang memperoleh pembinaan dan pemantauan pembudidaya ikan di darat Jumlah wilayah potensi perikanan budidaya yg dikelola	orang lokasi		orang lokasi	250 orang 28 lokasi	250 orang 28 lokasi	**572,634,500**	**572,634,500**	**712,634,500**						250 orang 28 lokasi	**1,349,507,400**	
3	25	04	2.04	03	Penjaminan Ketersediaan Sarana Pembudidayaan Ikan dalam 1 (Satu) Daerah Kabupaten/Kota	Jumlah Sarana Pembudidayaan Ikan dalam 1 (Satu) Daerah Kabupaten/Kota				2 Unit	2 Unit	190,635,000	190,635,000	320,635,000	Kab. Bojonegoro, Semua Kecamatan, Semua Kelurahan	Dana Transfer Umum-Dana Bagi Hasil	Meningkatkan Sumber Daya Manusia Yang Berkualitas Dan Berdaya Saing	6. Peningkatan produktifitas dan daya saing ekonomi daerah berbasis potensi lokal	Masyarakat Penerima Kegiatan	2 Unit	306,000,000	Dinas Peternakan dan Perikanan

Penetapan Perubahan Rencana Kerja Pemerintah Daerah (RKPD)
Kabupaten Bojonegoro
Tahun 2023

Kode					Urusan/ Bidang Urusan/ Program/ Kegiatan/ Sub Kegiatan	Indikator Program/ Kegiatan/ Sub Kegiatan	Target Akhir Periode RPJMD	Realisasi Capaian RKPD Tahun 2021	Prakiraan Capaian Target RKPD Tahun 2022	Capaian Kinerja dan Kerangka Pendanaan								Kelompok Sasaran	Prakiraan Maju Rencana Tahun 2024		Perangkat Daerah Penanggung Jawab
										Target 2023		Pagu Indikatif			Lokasi	Sumber Dana	Prioritas			Target	Pagu Indikatif	
										Semula	Menjadi	RKPD 2023	APBD 2023	RKPD 2023 Perubahan			Nasional	Daerah				
3	25	04	2.04	05	Pembinaan dan Pemantauan Pembudidayaan Ikan di Darat	Jumlah Pembudidaya yang Memperoleh Pembinaan dan Pemantauan Pembudidayaan Ikan di Darat				250 Orang	250 Orang	381,999,500	381,999,500	391,999,500	Kab. Bojonegoro, Dander, Growok Kab. Bojonegoro, Dander, Kunci Kab. Bojonegoro, Dander, Mojoranu Kab. Bojonegoro, Baureno, Kauman Kab. Bojonegoro, Sumberejo, Margoagung Kab. Bojonegoro, Kapas, Ngampel Kab. Bojonegoro, Kapas, Klampok Kab. Bojonegoro, Bojonegoro, Sukorejo Kab. Bojonegoro, Kalitidu, Kalitidu Kab. Bojonegoro, Kasiman, Kasiman Kab. Bojonegoro, Trucuk, Banjarsari Kab. Bojonegoro, Sukosewu, Duyungan Kab. Bojonegoro, Gayam, Begadon	Dana Transfer Umum-Dana Bagi Hasil	Meningkatkan Sumber Daya Manusia Yang Berkualitas Dan Berdaya Saing	6. Peningkatan produktifitas dan daya saing ekonomi daerah berbasis potensi lokal	Masyarakat Penerima Kegiatan	250 Orang	786,342,400	Dinas Peternakan dan Perikanan

Penetapan Perubahan Rencana Kerja Pemerintah Daerah (RKPD)
Kabupaten Bojonegoro
Tahun 2023

Kode					Urusan/ Bidang Urusan/ Program/ Kegiatan/ Sub Kegiatan	Indikator Program/ Kegiatan/ Sub Kegiatan	Target Akhir Periode RPJMD	Realisasi Capaian RKPD Tahun 2021	Prakiraan Capaian Target RKPD Tahun 2022	Capaian Kinerja dan Kerangka Pendanaan								Kelompok Sasaran	Prakiraan Maju Rencana Tahun 2024		Perangkat Daerah Penanggung Jawab
										Target 2023		Pagu Indikatif			Lokasi	Sumber Dana	Prioritas			Target	Pagu Indikatif	
										Semula	Menjadi	RKPD 2023	APBD 2023	RKPD 2023 Perubahan			Nasional	Daerah				
3	**25**	**06**			**PROGRAM PENGOLAHAN DAN PEMASARAN HASIL PERIKANAN**	Jumlah produksi perikanan yang di olah	ton		ton	1033 ton	1033 ton	**153,796,000**	**153,796,000**	**173,796,000**						1033 ton	**114,169,200**	
3	**25**	**06**	2.03		**Penyediaan dan Penyaluran Bahan Baku Industri Pengolahan Ikan dalam 1 (Satu) Daerah Kabupaten/ Kota**	Jumlah pelaku usaha yg di fasilitasi Jumlah sosialisasi peserta Gemarikan	orang orang		orang orang	30 orang 100 orang	30 orang 100 orang	**153,796,000**	**153,796,000**	**173,796,000**						30 orang 100 orang	**114,169,200**	
3	25	06	2.03	01	Peningkatan Ketersediaan Ikan untuk Konsumsi dan Usaha Pengolahan dalam 1 (Satu) Daerah Kabupaten/Kota	Jumlah Peningkatan Ketersediaan Ikan untuk Konsumsi dan Usaha Pengolahan Dalam 1 (Satu) Daerah Kabupaten/Kota				1 Ton	1 Ton	63,067,000	63,067,000	63,067,000	Kab. Bojonegoro, Semua Kecamatan, Semua Kelurahan	Dana Transfer Umum-Dana Bagi Hasil	Meningkatkan Sumber Daya Manusia Yang Berkualitas Dan Berdaya Saing	6. Peningkatan produktifitas dan daya saing ekonomi daerah berbasis potensi lokal	Masyarakat Penerima Kegiatan	1 Ton	63,067,000	Dinas Peternakan dan Perikanan
3	25	06	2.03	02	Pemberian Fasilitas bagi Pelaku Usaha Perikanan Skala Mikro dan Kecil dalam 1 (Satu) Daerah Kabupaten/Kota	Jumlah Pelaku Usaha Perikanan Skala Mikro dan Kecil dalam 1 (Satu) Daerah Kabupaten/Kota yang Terfasilitasi				90 Pelaku Usaha	90 Pelaku Usaha	90,729,000	90,729,000	110,729,000	Kab. Bojonegoro, Ngambon, Bondol Kab. Bojonegoro, Kasiman, Kasiman	Dana Transfer Umum-Dana Bagi Hasil	Meningkatkan Sumber Daya Manusia Yang Berkualitas Dan Berdaya Saing	6. Peningkatan produktifitas dan daya saing ekonomi daerah berbasis potensi lokal	Masyarakat Penerima Kegiatan	90 Pelaku Usaha	51,102,200	Dinas Peternakan dan Perikanan
3	**27**				**URUSAN PEMERINTAHAN BIDANG PERTANIAN**							**1,978,789,812**	**2,279,939,812**	**2,661,227,628**							**5,796,617,800**	
3	**27**	**02**			**PROGRAM PENYEDIAAN DAN PENGEMBANGAN SARANA PERTANIAN**	Persentase sarana pakan dan bibit yang disediakan	%		%	2 %	2 %	**576,860,700**	**576,860,700**	**576,860,700**						2 %	**2,386,949,600**	
3	**27**	**02**	2.03		**Peningkatan Mutu dan Peredaran Benih/Bibit Ternak dan Tanaman Pakan Ternak serta Pakan dalam Daerah Kabupaten/Kota**	jumlah pengawasan mutu benih/bibit ternak, bahan ternak, bahan pakan/pakan/tanaman skala kecil	laporan		laporan	12 laporan	12 laporan	**228,524,000**	**228,524,000**	**228,524,000**						12 laporan	**1,943,465,500**	
3	27	02	2.03	01	Pengawasan Mutu Benih/Bibit Ternak, Bahan Pakan/Pakan/Tanaman Skala Kecil	Jumlah Pengawasan Mutu Benih/Bibit Ternak, Bahan Pakan/Pakan/Tanaman Skala Kecil				12 Laporan	12 Laporan	191,782,000	191,782,000	191,782,000	Kab. Bojonegoro, Semua Kecamatan, Semua Kelurahan	Dana Transfer Umum-Dana Bagi Hasil	Meningkatkan Sumber Daya Manusia Yang Berkualitas Dan Berdaya Saing	6. Peningkatan produktifitas dan daya saing ekonomi daerah berbasis potensi lokal	Kelompok Peternak	12 Laporan	1,915,468,000	Dinas Peternakan dan Perikanan

Penetapan Perubahan Rencana Kerja Pemerintah Daerah (RKPD)
Kabupaten Bojonegoro
Tahun 2023

Kode					Urusan/ Bidang Urusan/ Program/ Kegiatan/ Sub Kegiatan	Indikator Program/ Kegiatan/ Sub Kegiatan	Target Akhir Periode RPJMD	Realisasi Capaian RKPD Tahun 2021	Prakiraan Capaian Target RKPD Tahun 2022	Capaian Kinerja dan Kerangka Pendanaan								Kelompok Sasaran	Prakiraan Maju Rencana Tahun 2024		Perangkat Daerah Penanggung Jawab
										Target 2023		Pagu Indikatif			Lokasi	Sumber Dana	Prioritas			Target	Pagu Indikatif	
										Semula	Menjadi	RKPD 2023	APBD 2023	RKPD 2023 Perubahan			Nasional	Daerah				
3	27	02	2.03	02	Pengawasan Peredaran Bahan Pakan/Pakan, Benih/Bibit Hijauan Pakan Ternak	Jumlah Pengawasan Bahan Pakan/Pakan, Benih/Bibit Hijauan Pakan Ternak yang Beredar				12 Laporan	12 Laporan	36,742,000	36,742,000	36,742,000	Kab. Bojonegoro, Semua Kecamatan, Semua Kelurahan	Dana Transfer Umum-Dana Bagi Hasil	Meningkatkan Sumber Daya Manusia Yang Berkualitas Dan Berdaya Saing	6. Peningkatan produktifitas dan daya saing ekonomi daerah berbasis potensi lokal	Kelompok Peternak	12 Laporan	27,997,500	Dinas Peternakan dan Perikanan
3	**27**	**02**	2.05		**Pengendalian dan Pengawasan Penyediaan dan Peredaran Benih/Bibit Ternak, dan Hijauan Pakan Ternak dalam Daerah Kabupaten/Kota**	jumlah benih/bibit ternak yang beredar	ekor		ekor	65000 ekor	65000 ekor	**348,336,700**	**348,336,700**	**348,336,700**						65000 ekor	**443,484,100**	
3	27	02	2.05	01	Penjaminan Peredaran Benih/Bibit Ternak	Jumlah Benih/Bibit Ternak yang Beredar				65000 Ekor	65000 Ekor	348,336,700	348,336,700	348,336,700	Kab. Bojonegoro, Semua Kecamatan, Semua Kelurahan	Dana Transfer Umum-Dana Bagi Hasil		6. Peningkatan produktifitas dan daya saing ekonomi daerah berbasis potensi lokal	Kelompok Peternak	65000 Ekor	443,484,100	Dinas Peternakan dan Perikanan
3	**27**	**03**			**PROGRAM PENYEDIAAN DAN PENGEMBANGAN PRASARANA PERTANIAN**	Persentase kelompok pembibit sapi PO	%		%	41 %	41 %	**97,464,300**	**97,464,300**	**97,464,300**						41 %	**106,687,300**	
3	**27**	**03**	2.03		**Pengelolaan Wilayah Sumber Bibit Ternak dan Rumpun/Galur Ternak dalam Daerah Kabupaten/ Kota**	jumlah wilayah sumber bibit ternak dan rumpun / galur ternak yang dilestarikan	laporan		laporan	1 laporan	1 laporan	**97,464,300**	**97,464,300**	**97,464,300**						1 laporan	**106,687,300**	
3	27	03	2.03	01	Pelestarian dan Pemanfaatan Wilayah Sumber Bibit Ternak dan Rumpun/Galur Ternak	Jumlah Wilayah Sumber Bibit Ternak dan Rumpun/Galur Ternak yang Dilestarikan dan Dimanfaatkan				1 Laporan	1 Laporan	97,464,300	97,464,300	97,464,300	Kab. Bojonegoro, Semua Kecamatan, Semua Kelurahan	Dana Transfer Umum-Dana Bagi Hasil		6. Peningkatan produktifitas dan daya saing ekonomi daerah berbasis potensi lokal	Kelompok peternak	1 Laporan	106,687,300	Dinas Peternakan dan Perikanan
3	**27**	**04**			**PROGRAM PENGENDALIAN KESEHATAN HEWAN DAN KESEHATAN MASYARAKAT VETERINER**	Persentase ternak besar yang sehat	%		%	95 %	95 %	**1,055,378,812**	**1,356,528,812**	**1,737,816,628**						95 %	**2,679,866,900**	

Penetapan Perubahan Rencana Kerja Pemerintah Daerah (RKPD)
Kabupaten Bojonegoro
Tahun 2023

Kode					Urusan/ Bidang Urusan/ Program/ Kegiatan/ Sub Kegiatan	Indikator Program/ Kegiatan/ Sub Kegiatan	Target Akhir Periode RPJMD	Realisasi Capaian RKPD Tahun 2021	Prakiraan Capaian Target RKPD Tahun 2022	Capaian Kinerja dan Kerangka Pendanaan								Kelompok Sasaran	Prakiraan Maju Rencana Tahun 2024		Perangkat Daerah Penanggung Jawab
										Target 2023		Pagu Indikatif			Lokasi	Sumber Dana	Prioritas			Target	Pagu Indikatif	
										Semula	Menjadi	RKPD 2023	APBD 2023	RKPD 2023 Perubahan			Nasional	Daerah				
3	**27**	**04**	2.01		**Penjaminan Kesehatan Hewan, Penutupan dan Pembukaan Daerah Wabah Penyakit Hewan Menular Dalam daerah Kabupaten/Kota**	Jumlah Wilayah Pengendalian dan Penanggulangan Penyakit Hewan dan Zoonosis	laporan		laporan	12 laporan	12 laporan	**260,627,000**	**285,627,000**	**239,351,000**						12 laporan	**193,800,900**	
3	27	04	2.01	01	Pengendalian dan Penanggulangan Penyakit Hewan dan Zoonosis	Jumlah Wilayah Pengendalian dan Penanggulangan Penyakit Hewan dan Zoonosis				12 Laporan	12 Laporan	260,627,000	285,627,000	239,351,000	Kab. Bojonegoro, Semua Kecamatan, Semua Kelurahan	Dana Transfer Umum-Dana Bagi Hasil		6. Peningkatan produktifitas dan daya saing ekonomi daerah berbasis potensi lokal	Kelompok Peternak	12 Laporan	193,800,900	Dinas Peternakan dan Perikanan
3	**27**	**04**	2.03		**Pengelolaan Pelayanan Jasa Laboratorium dan Jasa Medik Veteriner dalam Daerah Kabupaten/Kota**	Jumlah Pelayanan Jasa Laboratorium Jumlah pelayanan jasa medik veteriner	laporan laporan		laporan laporan	12 laporan 12 laporan	12 laporan 12 laporan	**104,042,812**	**405,192,812**	**405,192,812**						12 laporan 12 laporan	**86,500,000**	
3	27	04	2.03	01	Penyediaan Pelayanan Jasa Laboratorium	Jumlah Pelayanan Jasa Laboratorium				12 Laporan	12 Laporan	30,000,000	30,000,000	30,000,000	Kab. Bojonegoro, Semua Kecamatan, Semua Kelurahan	Dana Transfer Umum-Dana Bagi Hasil		6. Peningkatan produktifitas dan daya saing ekonomi daerah berbasis potensi lokal	Kelompok Peternak	12 Laporan	30,000,000	Dinas Peternakan dan Perikanan
3	27	04	2.03	02	Penyediaan Pelayanan Jasa Medik Veteriner	Jumlah Pelayanan Jasa Medik Veteriner				12 Laporan	12 Laporan	74,042,812	375,192,812	375,192,812	Kab. Bojonegoro, Semua Kecamatan, Semua Kelurahan	Dana Transfer Umum-Dana Bagi Hasil		6. Peningkatan produktifitas dan daya saing ekonomi daerah berbasis potensi lokal	Kelompok Peternak	12 Laporan	56,500,000	Dinas Peternakan dan Perikanan
3	**27**	**04**	2.04		**Penerapan dan Pengawasan Persyaratan Teknis Kesehatan Masyarakat Veteriner**	Jumlah Pelayanan Jasa Laboratorium jumlah pendampingan unit usaha hewan dan produk hewan jumlah pengawasan peredaran hewan dan produk hewan	laporan laporan laporan		laporan laporan laporan	12 laporan 12 laporan 12 laporan	12 laporan 12 laporan 12 laporan	**690,709,000**	**665,709,000**	**1,093,272,816**						12 laporan 12 laporan 12 laporan	**2,399,566,000**	
3	27	04	2.04	01	Pendampingan Unit Usaha Hewan dan Produk Hewan	Jumlah Pendampingan Unit Usaha Hewan dan Produk Hewan				1 Laporan	1 Laporan	196,362,000	142,372,000	573,889,000	Kab. Bojonegoro, Semua Kecamatan, Semua Kelurahan	Dana Transfer Umum-Dana Bagi Hasil	Meningkatkan Sumber Daya Manusia Yang Berkualitas Dan Berdaya Saing	6. Peningkatan produktifitas dan daya saing ekonomi daerah berbasis potensi lokal	Kelompok Peternak	1 Laporan	150,761,000	Dinas Peternakan dan Perikanan

Penetapan Perubahan Rencana Kerja Pemerintah Daerah (RKPD)
Kabupaten Bojonegoro
Tahun 2023

Kode					Urusan/ Bidang Urusan/ Program/ Kegiatan/ Sub Kegiatan	Indikator Program/ Kegiatan/ Sub Kegiatan	Target Akhir Periode RPJMD	Realisasi Capaian RKPD Tahun 2021	Prakiraan Capaian Target RKPD Tahun 2022	Capaian Kinerja dan Kerangka Pendanaan								Kelompok Sasaran	Prakiraan Maju Rencana Tahun 2024		Perangkat Daerah Penanggung Jawab
										Target 2023		Pagu Indikatif			Lokasi	Sumber Dana	Prioritas			Target	Pagu Indikatif	
										Semula	Menjadi	RKPD 2023	APBD 2023	RKPD 2023 Perubahan			Nasional	Daerah				
3	27	04	2.04	02	Pengawasan Peredaran Hewan dan Produk Hewan	Jumlah Pengawasan Peredaran Hewan dan Produk Hewan				12 Laporan	12 Laporan	304,362,000	333,352,000	292,628,000	Kab. Bojonegoro, Semua Kecamatan, Semua Kelurahan	Dana Transfer Umum-Dana Bagi Hasil	Meningkatkan Sumber Daya Manusia Yang Berkualitas Dan Berdaya Saing	6. Peningkatan produktifitas dan daya saing ekonomi daerah berbasis potensi lokal	Kelompok Peternak	12 Laporan	2,081,706,000	Dinas Peternakan dan Perikanan
3	27	04	2.04	03	Penetapan Pemenuhan Persyaratan Teknis	Pemenuhan Persyaratan Teknis yang Ditetapkan				12 Laporan	12 Laporan	189,985,000	189,985,000	226,755,816	Kab. Bojonegoro, Semua Kecamatan, Semua Kelurahan	Dana Transfer Umum-Dana Bagi Hasil	Meningkatkan Sumber Daya Manusia Yang Berkualitas Dan Berdaya Saing	6. Peningkatan produktifitas dan daya saing ekonomi daerah berbasis potensi lokal	Kelompok Peternak	12 Laporan	167,099,000	Dinas Peternakan dan Perikanan
3	**27**	**05**			**PROGRAM PENGENDALIAN DAN PENANGGULANGAN BENCANA PERTANIAN**	Persentase ternak yang disubsidi pemerintah	%		%	1 %	1 %	**79,825,000**	**79,825,000**	**79,825,000**						1 %	**59,211,000**	
3	**27**	**05**	2.01		**Pengendalian dan Penanggulangan Bencana Pertanian Kabupaten/Kota**	Jumlah penanggulangan pasca bencana alam bidang tanaman pangan, holtikultura, perkebunan, peternakan dan kesehatan	laporan		laporan	12 laporan	12 laporan	**79,825,000**	**79,825,000**	**79,825,000**						12 laporan	**59,211,000**	
3	27	05	2.01	05	Penanggulangan Pasca Bencana Alam Bidang Tanaman Pangan, Hortikultura, Perkebunan, Peternakan dan Kesehatan Hewan	Jumlah Penanggulangan Pasca Bencana Alam Bidang Tanaman Pangan, Hortikultura, Perkebunan, Peternakan dan Kesehatan Hewan				12 Laporan	12 Laporan	79,825,000	79,825,000	79,825,000	Kab. Bojonegoro, Semua Kecamatan, Semua Kelurahan	Dana Transfer Umum-Dana Bagi Hasil		6. Peningkatan produktifitas dan daya saing ekonomi daerah berbasis potensi lokal	Kelompok Peternak	12 Laporan	59,211,000	Dinas Peternakan dan Perikanan
3	**27**	**07**			**PROGRAM PENYULUHAN PERTANIAN**	Persentase kelompok tani ternak yang di bina	%		%	18 %	18 %	**169,261,000**	**169,261,000**	**169,261,000**						18 %	**563,903,000**	
3	**27**	**07**	2.01		**Pelaksanaan Penyuluhan Pertanian**	Jumlah kelembagaan petani di kecamatan dan desa yang ditingkatkan kapasitasnya	unit		unit	6 unit	6 unit	**169,261,000**	**169,261,000**	**169,261,000**						6 unit	**563,903,000**	
3	27	07	2.01	02	Pengembangan Kapasitas Kelembagaan Petani di Kecamatan dan Desa	Jumlah Kelembagaan Petani di Kecamatan dan Desa yang Ditingkatkan Kapasitasnya				6 Unit	6 Unit	169,261,000	169,261,000	169,261,000	Kab. Bojonegoro, Semua Kecamatan, Semua Kelurahan	Dana Transfer Umum-Dana Bagi Hasil		6. Peningkatan produktifitas dan daya saing ekonomi daerah berbasis potensi lokal	Kelompok Peternak	6 Unit	563,903,000	Dinas Peternakan dan Perikanan
2					**URUSAN PEMERINTAHAN WAJIB YANG TIDAK BERKAITAN DENGAN PELAYANAN DASAR**																	
2	**17**				**URUSAN PEMERINTAHAN BIDANG KOPERASI, USAHA KECIL, DAN MENENGAH**							**2,918,044,055**	**2,513,844,055**	**2,441,090,055**							**4,730,060,835**	

Penetapan Perubahan Rencana Kerja Pemerintah Daerah (RKPD)
Kabupaten Bojonegoro
Tahun 2023

Kode					Urusan/ Bidang Urusan/ Program/ Kegiatan/ Sub Kegiatan	Indikator Program/ Kegiatan/ Sub Kegiatan	Target Akhir Periode RPJMD	Realisasi Capaian RKPD Tahun 2021	Prakiraan Capaian Target RKPD Tahun 2022	Capaian Kinerja dan Kerangka Pendanaan								Kelompok Sasaran	Prakiraan Maju Rencana Tahun 2024		Perangkat Daerah Penanggung Jawab
										Target 2023		Pagu Indikatif			Lokasi	Sumber Dana	Prioritas			Target	Pagu Indikatif	
										Semula	Menjadi	RKPD 2023	APBD 2023	RKPD 2023 Perubahan			Nasional	Daerah				
2	**17**	**04**			**PROGRAM PENILAIAN KESEHATAN KSP/USP KOPERASI**	Prosentase Koperasi aktif dan sehat	%		%	60 %	60 %	**221,069,590**	**221,069,590**	**221,069,590**						60 %	**243,176,549**	
2	**17**	**04**	2.01		**Penilaian Kesehatan Koperasi Simpan Pinjam/Unit Simpan Pinjam Koperasi yang Wilayah Keanggotaanya dalam 1 (Satu) Daerah Kabupaten/Kota**	Jumlah Penilaian KSP / USP	Koperasi		Koperasi	50 Koperasi	50 Koperasi	**221,069,590**	**221,069,590**	**221,069,590**						50 Koperasi	**243,176,549**	
2	17	04	2.01	01	Pelaksanaan Penilaian Kesehatan KSP/USP Koperasi Kewenangan Kabupaten/Kota	Jumlah Unit Usaha Koperasi yang Telah Dilakukan Penilaian Kesehatan				50 Unit Usaha	50 Unit Usaha	149,960,440	149,960,440	149,960,440	Semua Kab/Kota, Semua Kecamatan, Semua Kelurahan	Dana Transfer Umum-Dana Alokasi Umum	Memperkuat Ketahanan Ekonomi Untuk Pertumbuhan Yang Berkualitas dan Berkeadilan	5. Peningkatan sarana pengembangan ekonomi kerakyatan dan ekonomi kreatif	Koperasi Primer Kabupaten	50 Unit Usaha	132,646,052	Dinas Perdagangan, Koperasi dan Usaha Mikro
2	17	04	2.01	02	Penghargaan Kesehatan KSP/USP Koperasi Kewenangan Kabupaten/Kota	Jumlah Koperasi yang Mendapatkan Penghargaan Kesehatan				25 koperasi	25 koperasi	71,109,150	71,109,150	71,109,150	Kab. Bojonegoro, Semua Kecamatan, Semua Kelurahan	Dana Transfer Umum-Dana Alokasi Umum	Memperkuat Ketahanan Ekonomi Untuk Pertumbuhan Yang Berkualitas dan Berkeadilan	5. Peningkatan sarana pengembangan ekonomi kerakyatan dan ekonomi kreatif	Koperasi Primer Kabupaten	25 koperasi	110,530,497	Dinas Perdagangan, Koperasi dan Usaha Mikro
2	**17**	**05**			**PROGRAM PENDIDIKAN DAN LATIHAN PERKOPERASIAN**	Prosentase koperasi yang telah mengikuti pelatihan perkoperasian untuk koperasi dengan wilayah dalam daerah kab / kota	%		%	65 %	65 %	**356,971,965**	**356,971,965**	**356,971,965**						65 %	**172,669,161**	
2	**17**	**05**	2.01		**Pendidikan dan Latihan Perkoperasian Bagi Koperasi yang Wilayah Keanggotaan dalam Daerah Kabupaten/Kota**	Jumlah Anggota Operasi yang telah mengikuti pelatihan perkoperasian untuk koperasi dengan wilayah keanggotaanya dalam daerah kabupaten / kota	Pelatihan		Pelatihan	14 Pelatihan	14 Pelatihan	**356,971,965**	**356,971,965**	**356,971,965**						14 Pelatihan	**172,669,161**	
2	17	05	2.01	01	Peningkatan Pemahaman dan Pengetahuan Perkoperasian serta Kapasitas dan Kompetensi SDM Koperasi	Jumlah SDM yang memahami pengetahuan perkoperasian				70 Orang	70 Orang	356,971,965	356,971,965	356,971,965	Kab. Bojonegoro, Semua Kecamatan, Semua Kelurahan	PENDAPATAN ASLI DAERAH (PAD)	Meningkatkan Sumber Daya Manusia Yang Berkualitas Dan Berdaya Saing	5. Peningkatan sarana pengembangan ekonomi kerakyatan dan ekonomi kreatif	Pengurus / anggota Koperasi	70 Orang	172,669,161	Dinas Perdagangan, Koperasi dan Usaha Mikro

Penetapan Perubahan Rencana Kerja Pemerintah Daerah (RKPD)
Kabupaten Bojonegoro
Tahun 2023

Kode					Urusan/ Bidang Urusan/ Program/ Kegiatan/ Sub Kegiatan	Indikator Program/ Kegiatan/ Sub Kegiatan	Target Akhir Periode RPJMD	Realisasi Capaian RKPD Tahun 2021	Prakiraan Capaian Target RKPD Tahun 2022	Capaian Kinerja dan Kerangka Pendanaan								Kelompok Sasaran	Prakiraan Maju Rencana Tahun 2024		Perangkat Daerah Penanggung Jawab
										Target 2023		Pagu Indikatif			Lokasi	Sumber Dana	Prioritas			Target	Pagu Indikatif	
										Semula	Menjadi	RKPD 2023	APBD 2023	RKPD 2023 Perubahan			Nasional	Daerah				
2	**17**	**06**			**PROGRAM PEMBERDAYAAN DAN PERLINDUNGAN KOPERASI**	Prosentase Pemberdayaan Dan Perlindungan Koperasi Dengan Penyuluh Koperasi Melalui Kementerian Koperasi RI	koperasi		koperasi	120 koperasi	120 koperasi	**459,181,000**	**54,981,000**	**64,981,000**						120 koperasi	**505,099,100**	
2	**17**	**06**	2.01		**Pemberdayaan dan Perlindungan Koperasi yang Keanggotaannya dalam Daerah Kabupaten/Kota**	Jumlah SDM yang memahami pengetahuan UKM dan Kewirausahaan	Koperasi		Koperasi	120 Koperasi	120 Koperasi	**459,181,000**	**54,981,000**	**64,981,000**						120 Koperasi	**505,099,100**	
2	17	06	2.01	01	Pemberdayaan Peningkatan Produktivitas, Nilai Tambah, Akses Pasar, Akses Pembiayaan, Penguatan Kelembagaan, Penataan Manajemen, Standarisasi, dan Restrukturisasi Usaha Koperasi Kewenangan Kabupaten/Kota	Jumlah SDM yang memahami Pengetahuan UKM dan Kewirausahaan				200 orang	114 Unit Usaha	459,181,000	54,981,000	64,981,000		PENDAPATAN ASLI DAERAH (PAD)		5. Peningkatan sarana pengembangan ekonomi kerakyatan dan ekonomi kreatif	Pengurus Koperasi dan Pelaku UKM	114 Unit Usaha	505,099,100	Dinas Perdagangan, Koperasi dan Usaha Mikro
2	**17**	**07**			**PROGRAM PEMBERDAYAAN USAHA MENENGAH, USAHA KECIL, DAN USAHA MIKRO (UMKM)**	Persentase Pelaku Usaha Mikro yang mendapat Fasilitasi Pemberdayaan UMKM	Peserta KPP		Peserta KPP	35000 Peserta KPP	35000 Peserta KPP	**1,798,067,500**	**1,798,067,500**	**1,798,067,500**						35000 Peserta KPP	**3,052,720,000**	
2	**17**	**07**	2.01		**Pemberdayaan Usaha Mikro yang Dilakukan Melalui Pendataan, Kemitraan, Kemudahan Perizinan, Penguatan Kelembagaan dan Koordinasi dengan Para Pemangku Kepentingan**	Jumlah Pelaku usaha yang meningkat kualitasnya	Peserta KPP		Peserta KPP	35000 Peserta KPP	35000 Peserta KPP	**1,798,067,500**	**1,798,067,500**	**1,798,067,500**						35000 Peserta KPP	**3,052,720,000**	
2	17	07	2.01	02	Pemberdayaan Melalui Kemitraan Usaha Mikro	Jumlah Unit Usaha yang Telah Melaksanakan Kemitraan Usaha Mikro				200 Unit Usaha	200 Unit Usaha	1,798,067,500	1,798,067,500	1,798,067,500	Kab. Bojonegoro, Semua Kecamatan, Semua Kelurahan	PENDAPATAN ASLI DAERAH (PAD)		5. Peningkatan sarana pengembangan ekonomi kerakyatan dan ekonomi kreatif	Pelaku Usaha Mikro dan Ultra Mikro	200 Unit Usaha	3,052,720,000	Dinas Perdagangan, Koperasi dan Usaha Mikro

Penetapan Perubahan Rencana Kerja Pemerintah Daerah (RKPD)
Kabupaten Bojonegoro
Tahun 2023

Kode					Urusan/ Bidang Urusan/ Program/ Kegiatan/ Sub Kegiatan	Indikator Program/ Kegiatan/ Sub Kegiatan	Target Akhir Periode RPJMD	Realisasi Capaian RKPD Tahun 2021	Prakiraan Capaian Target RKPD Tahun 2022	Capaian Kinerja dan Kerangka Pendanaan									Kelompok Sasaran	Prakiraan Maju Rencana Tahun 2024		Perangkat Daerah Penanggung Jawab
										Target 2023		Pagu Indikatif			Lokasi	Sumber Dana	Prioritas			Target	Pagu Indikatif	
										Semula	Menjadi	RKPD 2023	APBD 2023	RKPD 2023 Perubahan			Nasional	Daerah				
2	**17**	**08**			**PROGRAM PENGEMBANGAN UMKM**	Persentase UMKM yang Mendapat Fasilitas Pengembangan usaha Menjadi Usaha Kecil	pelaku usaha		pelaku usaha	400 pelaku usaha	400 pelaku usaha	**82,754,000**	**82,754,000**	**0**						400 pelaku usaha	**756,396,025**	
2	**17**	**08**	2.01		**Pengembangan Usaha Mikro dengan Orientasi Peningkatan Skala Usaha Menjadi Usaha Kecil**	Jumlah Pelaku UMKM yang menjadi sasaran Peningkatan Usaha	Pelaku Usaha		Pelaku Usaha	300 Pelaku Usaha	300 Pelaku Usaha	**82,754,000**	**82,754,000**	**0**						300 Pelaku Usaha	**756,396,025**	
2	17	08	2.01	01	Fasilitasi Usaha Mikro Menjadi Usaha Kecil dalam Pengembangan Produksi dan Pengolahan, Pemasaran, SDM, serta Desain dan Teknologi	Jumlah Unit Usaha Mikro yang Terfasilitasi dalam Pengembangan Produksi dan Pengolahan, Pemasaran, SDM, serta Desain dan Teknologi				400 Unit Usaha	0 Unit Usaha	82,754,000	82,754,000	0	Kab. Bojonegoro, Semua Kecamatan, Semua Kelurahan	PENDAPATAN ASLI DAERAH (PAD) Dana Transfer Umum-Dana Alokasi Umum		5. Peningkatan sarana pengembangan ekonomi kerakyatan dan ekonomi kreatif	Pelaku Usaha Mikro, Kecil dan Menengah	0 Unit Usaha	756,396,025	Dinas Perdagangan, Koperasi dan Usaha Mikro
3					**URUSAN PEMERINTAHAN PILIHAN**																	
3	**30**				**URUSAN PEMERINTAHAN BIDANG PERDAGANGAN**							**13,749,325,242**	**13,749,325,242**	**13,978,988,926**							**17,131,982,302**	
3	**30**	**01**			**PROGRAM PENUNJANG URUSAN PEMERINTAHAN DAERAH KABUPATEN/KOTA**	Rata-rata capaian kegiatan penunjang urusan pemerintahan daerah	100 %		0 %	100 %	100 %	**7,426,596,060**	**7,426,596,060**	**7,720,012,130**						100 %	**9,114,679,397**	
3	**30**	**01**	2.01		**Perencanaan, Penganggaran, dan Evaluasi Kinerja Perangkat Daerah**	Jumlah Dokumen Perencanaan, Penganggaran dan Laporan Kinerja	Laporan		Laporan	12 Laporan	12 Laporan	**49,470,000**	**49,470,000**	**55,720,000**						12 Laporan	**29,700,000**	
3	30	01	2.01	01	Penyusunan Dokumen Perencanaan Perangkat Daerah	Jumlah Dokumen Perencanaan Perangkat Daerah				2 Dokumen	2 Dokumen	10,000,000	10,000,000	10,000,000	Kab. Bojonegoro, Semua Kecamatan, Semua Kelurahan	PENDAPATAN ASLI DAERAH (PAD)	Meningkatkan Sumber Daya Manusia Yang Berkualitas Dan Berdaya Saing	6. Peningkatan produktifitas dan daya saing ekonomi daerah berbasis potensi lokal	Aparatur Pemerintah	2 Dokumen	4,400,000	Dinas Perdagangan, Koperasi dan Usaha Mikro
3	30	01	2.01	02	Koordinasi dan Penyusunan Dokumen RKA-SKPD	Jumlah Dokumen RKA-SKPD dan Laporan Hasil Koordinasi Penyusunan Dokumen RKA-SKPD				1 Dokumen	1 Dokumen	9,470,000	9,470,000	10,720,000	Kab. Bojonegoro, Semua Kecamatan, Semua Kelurahan	PENDAPATAN ASLI DAERAH (PAD)	Meningkatkan Sumber Daya Manusia Yang Berkualitas Dan Berdaya Saing	6. Peningkatan produktifitas dan daya saing ekonomi daerah berbasis potensi lokal	Aparatur Pemerintah	1 Dokumen	4,400,000	Dinas Perdagangan, Koperasi dan Usaha Mikro
3	30	01	2.01	04	Koordinasi dan Penyusunan DPA-SKPD	Jumlah Dokumen DPA-SKPD dan Laporan Hasil Koordinasi Penyusunan Dokumen DPA-SKPD				2 Dokumen	2 Dokumen	5,000,000	5,000,000	10,000,000	Kab. Bojonegoro, Semua Kecamatan, Semua Kelurahan	PENDAPATAN ASLI DAERAH (PAD)	Meningkatkan Sumber Daya Manusia Yang Berkualitas Dan Berdaya Saing	6. Peningkatan produktifitas dan daya saing ekonomi daerah berbasis potensi lokal	Aparatur Pemerintah	2 Dokumen	3,300,000	Dinas Perdagangan, Koperasi dan Usaha Mikro

Penetapan Perubahan Rencana Kerja Pemerintah Daerah (RKPD)
Kabupaten Bojonegoro
Tahun 2023

Kode					Urusan/ Bidang Urusan/ Program/ Kegiatan/ Sub Kegiatan	Indikator Program/ Kegiatan/ Sub Kegiatan	Target Akhir Periode RPJMD	Realisasi Capaian RKPD Tahun 2021	Prakiraan Capaian Target RKPD Tahun 2022	Capaian Kinerja dan Kerangka Pendanaan								Kelompok Sasaran	Prakiraan Maju Rencana Tahun 2024		Perangkat Daerah Penanggung Jawab
										Target 2023		Pagu Indikatif			Lokasi	Sumber Dana	Prioritas			Target	Pagu Indikatif	
										Semula	Menjadi	RKPD 2023	APBD 2023	RKPD 2023 Perubahan			Nasional	Daerah				
3	30	01	2.01	06	Koordinasi dan Penyusunan Laporan Capaian Kinerja dan Ikhtisar Realisasi Kinerja SKPD	Jumlah Laporan Capaian Kinerja dan Ikhtisar Realisasi Kinerja SKPD dan Laporan Hasil Koordinasi Penyusunan Laporan Capaian Kinerja dan Ikhtisar Realisasi Kinerja SKPD				1 Laporan	1 Laporan	15,000,000	15,000,000	15,000,000	Kab. Bojonegoro, Semua Kecamatan, Semua Kelurahan	PENDAPATAN ASLI DAERAH (PAD)	Meningkatkan Sumber Daya Manusia Yang Berkualitas Dan Berdaya Saing	6. Peningkatan produktifitas dan daya saing ekonomi daerah berbasis potensi lokal	Aparatur Pemerintah	1 Laporan	4,400,000	Dinas Perdagangan, Koperasi dan Usaha Mikro
3	30	01	2.01	07	Evaluasi Kinerja Perangkat Daerah	Jumlah Laporan Evaluasi Kinerja Perangkat Daerah				12 Laporan	12 Laporan	10,000,000	10,000,000	10,000,000	Kab. Bojonegoro, Semua Kecamatan, Semua Kelurahan	PENDAPATAN ASLI DAERAH (PAD)	Meningkatkan Sumber Daya Manusia Yang Berkualitas Dan Berdaya Saing	6. Peningkatan produktifitas dan daya saing ekonomi daerah berbasis potensi lokal	Aparatur Pemerintah	12 Laporan	4,950,000	Dinas Perdagangan, Koperasi dan Usaha Mikro
3	**30**	**01**	2.02		**Administrasi Keuangan Perangkat Daerah**	Jumlah Pelaksanaan Administrasi Keuangan Perangkat Daerah	Bulan		Bulan	12 Bulan	12 Bulan	**4,447,096,872**	**4,447,096,872**	**4,619,634,556**						12 Bulan	**7,139,859,308**	
3	30	01	2.02	01	Penyediaan Gaji dan Tunjangan ASN	Jumlah Orang yang Menerima Gaji dan Tunjangan ASN				12 Orang/bulan	12 Orang/bulan	4,143,059,872	4,143,059,872	4,299,969,556	Kab. Bojonegoro, Semua Kecamatan, Semua Kelurahan	PENDAPATAN ASLI DAERAH (PAD)		6. Peningkatan produktifitas dan daya saing ekonomi daerah berbasis potensi lokal	Aparatur Pemerintah	12 Orang/bulan	6,641,317,308	Dinas Perdagangan, Koperasi dan Usaha Mikro
3	30	01	2.02	02	Penyediaan Administrasi Pelaksanaan Tugas ASN	Jumlah Dokumen Hasil Penyediaan Administrasi Pelaksanaan Tugas ASN				1 Dokumen	1 Dokumen	289,037,000	289,037,000	300,000,000	Kab. Bojonegoro, Semua Kecamatan, Semua Kelurahan	PENDAPATAN ASLI DAERAH (PAD)		6. Peningkatan produktifitas dan daya saing ekonomi daerah berbasis potensi lokal	Aparatur Pemerintah	1 Dokumen	473,000,000	Dinas Perdagangan, Koperasi dan Usaha Mikro
3	30	01	2.02	03	Pelaksanaan Penatausahaan dan Pengujian/Verifikasi Keuangan SKPD	Jumlah Dokumen Penatausahaan dan Pengujian/Verifikasi Keuangan SKPD				1 Dokumen	1 Dokumen	10,000,000	10,000,000	10,000,000	Kab. Bojonegoro, Semua Kecamatan, Semua Kelurahan	PENDAPATAN ASLI DAERAH (PAD)		6. Peningkatan produktifitas dan daya saing ekonomi daerah berbasis potensi lokal	Aparatur Pemerintah	1 Dokumen	5,082,000	Dinas Perdagangan, Koperasi dan Usaha Mikro
3	30	01	2.02	07	Koordinasi dan Penyusunan Laporan Keuangan Bulanan/ Triwulanan/ Semesteran SKPD	Jumlah Laporan Keuangan Bulanan/ Triwulanan/ Semesteran SKPD dan Laporan Koordinasi Penyusunan Laporan Keuangan Bulanan/Triwulanan/Semesteran SKPD				12 Laporan	12 Laporan	5,000,000	5,000,000	9,665,000	Kab. Bojonegoro, Semua Kecamatan, Semua Kelurahan	PENDAPATAN ASLI DAERAH (PAD)		6. Peningkatan produktifitas dan daya saing ekonomi daerah berbasis potensi lokal	Aparatur Pemerintah	12 Laporan	1,100,000	Dinas Perdagangan, Koperasi dan Usaha Mikro
3	**30**	**01**	2.03		**Administrasi Barang Milik Daerah pada Perangkat Daerah**	Jumlah Dokumen Administrasi Tertib Aset Daerah	Dokumen		Dokumen	2 Dokumen	2 Dokumen	**7,500,000**	**7,500,000**	**7,500,000**						2 Dokumen	**8,800,000**	
3	30	01	2.03	01	Penyusunan Perencanaan Kebutuhan Barang Milik Daerah SKPD	Jumlah Rencana Kebutuhan Barang Milik Daerah SKPD				1 Dokumen	1 Dokumen	3,500,000	3,500,000	3,500,000	Kab. Bojonegoro, Semua Kecamatan, Semua Kelurahan	PENDAPATAN ASLI DAERAH (PAD)		6. Peningkatan produktifitas dan daya saing ekonomi daerah berbasis potensi lokal	Aparatur Pemerintah	1 Dokumen	3,850,000	Dinas Perdagangan, Koperasi dan Usaha Mikro

Penetapan Perubahan Rencana Kerja Pemerintah Daerah (RKPD)
Kabupaten Bojonegoro
Tahun 2023

Kode					Urusan/ Bidang Urusan/ Program/ Kegiatan/ Sub Kegiatan	Indikator Program/ Kegiatan/ Sub Kegiatan	Target Akhir Periode RPJMD	Realisasi Capaian RKPD Tahun 2021	Prakiraan Capaian Target RKPD Tahun 2022	Capaian Kinerja dan Kerangka Pendanaan								Kelompok Sasaran	Prakiraan Maju Rencana Tahun 2024		Perangkat Daerah Penanggung Jawab
										Target 2023		Pagu Indikatif			Lokasi	Sumber Dana	Prioritas			Target	Pagu Indikatif	
										Semula	Menjadi	RKPD 2023	APBD 2023	RKPD 2023 Perubahan			Nasional	Daerah				
3	30	01	2.03	06	Penatausahaan Barang Milik Daerah pada SKPD	Jumlah Laporan Penatausahaan Barang Milik Daerah pada SKPD				1 Laporan	1 Laporan	4,000,000	4,000,000	4,000,000	Kab. Bojonegoro, Semua Kecamatan, Semua Kelurahan	PENDAPATAN ASLI DAERAH (PAD)		6. Peningkatan produktifitas dan daya saing ekonomi daerah berbasis potensi lokal	Aparatur Pemerintah	1 Laporan	2,750,000	Dinas Perdagangan, Koperasi dan Usaha Mikro
3	**30**	**01**	2.05		**Administrasi Kepegawaian Perangkat Daerah**	Jumlah Dokumen Administrasi Kepegawaian	Dokumen		Dokumen	3 Dokumen	3 Dokumen	**49,000,000**	**49,000,000**	**49,000,000**						3 Dokumen	**44,770,000**	
3	30	01	2.05	03	Pendataan dan Pengolahan Administrasi Kepegawaian	Jumlah Dokumen Pendataan dan Pengolahan Administrasi Kepegawaian				30 Dokumen	30 Dokumen	4,000,000	4,000,000	4,000,000	Kab. Bojonegoro, Semua Kecamatan, Semua Kelurahan	PENDAPATAN ASLI DAERAH (PAD)		6. Peningkatan produktifitas dan daya saing ekonomi daerah berbasis potensi lokal	Aparatur Pemerintah	30 Dokumen	3,300,000	Dinas Perdagangan, Koperasi dan Usaha Mikro
3	30	01	2.05	05	Monitoring, Evaluasi, dan Penilaian Kinerja Pegawai	Jumlah Dokumen Monitoring, Evaluasi, dan Penilaian Kinerja Pegawai				1 Dokumen	1 Dokumen	5,000,000	5,000,000	5,000,000	Kab. Bojonegoro, Semua Kecamatan, Semua Kelurahan	PENDAPATAN ASLI DAERAH (PAD)		6. Peningkatan produktifitas dan daya saing ekonomi daerah berbasis potensi lokal	Aparatur Pemerintah	1 Dokumen	2,970,000	Dinas Perdagangan, Koperasi dan Usaha Mikro
3	30	01	2.05	09	Pendidikan dan Pelatihan Pegawai Berdasarkan Tugas dan Fungsi	Jumlah Pegawai Berdasarkan Tugas dan Fungsi yang Mengikuti Pendidikan dan Pelatihan				2 Orang	2 Orang	40,000,000	40,000,000	40,000,000	Kab. Bojonegoro, Semua Kecamatan, Semua Kelurahan	PENDAPATAN ASLI DAERAH (PAD)		6. Peningkatan produktifitas dan daya saing ekonomi daerah berbasis potensi lokal	Aparatur Pemerintah	2 Orang	38,500,000	Dinas Perdagangan, Koperasi dan Usaha Mikro
3	**30**	**01**	2.06		**Administrasi Umum Perangkat Daerah**	Jumlah Pelayanan Umum Perangkat Daerah	Bulan		Bulan	12 Bulan	12 Bulan	**757,278,590**	**757,278,590**	**698,883,490**						12 Bulan	**489,600,089**	
3	30	01	2.06	01	Penyediaan Komponen Instalasi Listrik/Penerangan Bangunan Kantor	Jumlah Paket Komponen Instalasi Listrik/Penerangan Bangunan Kantor yang Disediakan				12 Paket	12 Paket	70,041,500	70,041,500	70,041,500	Kab. Bojonegoro, Semua Kecamatan, Semua Kelurahan	PENDAPATAN ASLI DAERAH (PAD)		6. Peningkatan produktifitas dan daya saing ekonomi daerah berbasis potensi lokal	Aparatur Pemerintah	12 Paket	33,000,000	Dinas Perdagangan, Koperasi dan Usaha Mikro
3	30	01	2.06	02	Penyediaan Peralatan dan Perlengkapan Kantor	Jumlah Paket Peralatan dan Perlengkapan Kantor yang Disediakan				10 Paket	10 Paket	251,406,100	251,406,100	294,916,100	Kab. Bojonegoro, Semua Kecamatan, Semua Kelurahan	PENDAPATAN ASLI DAERAH (PAD)		6. Peningkatan produktifitas dan daya saing ekonomi daerah berbasis potensi lokal	Aparatur Pemerintah	10 Paket	38,500,000	Dinas Perdagangan, Koperasi dan Usaha Mikro
3	30	01	2.06	03	Penyediaan Peralatan Rumah Tangga	Jumlah Paket Peralatan Rumah Tangga yang Disediakan				10 Jenis	10 Jenis	75,000,000	75,000,000	52,079,900	Kab. Bojonegoro, Semua Kecamatan, Semua Kelurahan	PENDAPATAN ASLI DAERAH (PAD)		6. Peningkatan produktifitas dan daya saing ekonomi daerah berbasis potensi lokal	Aparatur Pemerintah	10 Jenis	16,500,000	Dinas Perdagangan, Koperasi dan Usaha Mikro

Penetapan Perubahan Rencana Kerja Pemerintah Daerah (RKPD)
Kabupaten Bojonegoro
Tahun 2023

Kode					Urusan/ Bidang Urusan/ Program/ Kegiatan/ Sub Kegiatan	Indikator Program/ Kegiatan/ Sub Kegiatan	Target Akhir Periode RPJMD	Realisasi Capaian RKPD Tahun 2021	Prakiraan Capaian Target RKPD Tahun 2022	Capaian Kinerja dan Kerangka Pendanaan								Kelompok Sasaran	Prakiraan Maju Rencana Tahun 2024		Perangkat Daerah Penanggung Jawab
										Target 2023		Pagu Indikatif			Lokasi	Sumber Dana	Prioritas			Target	Pagu Indikatif	
										Semula	Menjadi	RKPD 2023	APBD 2023	RKPD 2023 Perubahan			Nasional	Daerah				
3	30	01	2.06	05	Penyediaan Barang Cetakan dan Penggandaan	Jumlah Paket Barang Cetakan dan Penggandaan yang Disediakan				12 Paket	12 Paket	25,000,000	25,000,000	20,300,000	Kab. Bojonegoro, Semua Kecamatan, Semua Kelurahan	PENDAPATAN ASLI DAERAH (PAD)		6. Peningkatan produktifitas dan daya saing ekonomi daerah berbasis potensi lokal	Aparatur Pemerintah	12 Paket	16,500,000	Dinas Perdagangan, Koperasi dan Usaha Mikro
3	30	01	2.06	06	Penyediaan Bahan Bacaan dan Peraturan Perundang-undangan	Jumlah Dokumen Bahan Bacaan dan Peraturan Perundang-Undangan yang Disediakan				12 Dokumen	12 Dokumen	7,100,000	7,100,000	0	Kab. Bojonegoro, Semua Kecamatan, Semua Kelurahan	PENDAPATAN ASLI DAERAH (PAD)		6. Peningkatan produktifitas dan daya saing ekonomi daerah berbasis potensi lokal	Aparatur Pemerintah	12 Dokumen	7,810,000	Dinas Perdagangan, Koperasi dan Usaha Mikro
3	30	01	2.06	09	Penyelenggaraan Rapat Koordinasi dan Konsultasi SKPD	Jumlah Laporan Penyelenggaraan Rapat Koordinasi dan Konsultasi SKPD				12 Laporan	12 Laporan	270,730,990	270,730,990	228,405,990	Kab. Bojonegoro, Semua Kecamatan, Semua Kelurahan	PENDAPATAN ASLI DAERAH (PAD)		6. Peningkatan produktifitas dan daya saing ekonomi daerah berbasis potensi lokal	Aparatur Pemerintah	12 Laporan	308,749,089	Dinas Perdagangan, Koperasi dan Usaha Mikro
3	30	01	2.06	11	Dukungan Pelaksanaan Sistem Pemerintahan Berbasis Elektronik pada SKPD	Jumlah Dukungan Pelaksanaan Sistem Pemerintahan Berbasis Elektronik pada SKPD				2 Dokumen	2 Dokumen	58,000,000	58,000,000	33,140,000	Kab. Bojonegoro, Semua Kecamatan, Semua Kelurahan	PENDAPATAN ASLI DAERAH (PAD)		6. Peningkatan produktifitas dan daya saing ekonomi daerah berbasis potensi lokal	Aparatur Pemerintah	2 Dokumen	63,800,000	Dinas Perdagangan, Koperasi dan Usaha Mikro
3	**30**	**01**	2.07		**Pengadaan Barang Milik Daerah Penunjang Urusan Pemerintah Daerah**	Jumlah Pengadaan Barang dan Aset Daerah	Jenis		Jenis	5 Jenis	5 Jenis	**184,369,669**	**184,369,669**	**184,369,669**						5 Jenis	**55,000,000**	
3	30	01	2.07	10	Pengadaan Sarana dan Prasarana Gedung Kantor atau Bangunan Lainnya	Jumlah Unit Sarana dan Prasarana Gedung Kantor atau Bangunan Lainnya yang Disediakan				2 Unit	2 Unit	184,369,669	184,369,669	184,369,669	Kab. Bojonegoro, Semua Kecamatan, Semua Kelurahan	PENDAPATAN ASLI DAERAH (PAD)		6. Peningkatan produktifitas dan daya saing ekonomi daerah berbasis potensi lokal	Aparatur Pemerintah	2 Unit	55,000,000	Dinas Perdagangan, Koperasi dan Usaha Mikro
3	**30**	**01**	2.08		**Penyediaan Jasa Penunjang Urusan Pemerintahan Daerah**	Jumlah Laporan Penyediaan Jasa Surat Menyurat	Laporan		Laporan	6 Laporan	6 Laporan	**1,512,657,485**	**1,512,657,485**	**1,821,284,415**						6 Laporan	**1,093,950,000**	
3	30	01	2.08	02	Penyediaan Jasa Komunikasi, Sumber Daya Air dan Listrik	Jumlah Laporan Penyediaan Jasa Komunikasi, Sumber Daya Air dan Listrik yang Disediakan				12 Laporan	12 Laporan	340,721,379	340,721,379	572,784,293	Kab. Bojonegoro, Semua Kecamatan, Semua Kelurahan	PENDAPATAN ASLI DAERAH (PAD)		6. Peningkatan produktifitas dan daya saing ekonomi daerah berbasis potensi lokal	Aparatur Pemerintah	12 Laporan	246,400,000	Dinas Perdagangan, Koperasi dan Usaha Mikro
3	30	01	2.08	03	Penyediaan Jasa Peralatan dan Perlengkapan Kantor	Jumlah Laporan Penyediaan Jasa Peralatan dan Perlengkapan Kantor yang Disediakan				12 Laporan	12 Laporan	40,383,800	40,383,800	40,383,800	Kab. Bojonegoro, Semua Kecamatan, Semua Kelurahan	PENDAPATAN ASLI DAERAH (PAD)		6. Peningkatan produktifitas dan daya saing ekonomi daerah berbasis potensi lokal	Aparatur Pemerintah	12 Laporan	27,500,000	Dinas Perdagangan, Koperasi dan Usaha Mikro

Penetapan Perubahan Rencana Kerja Pemerintah Daerah (RKPD)
Kabupaten Bojonegoro
Tahun 2023

Kode					Urusan/ Bidang Urusan/ Program/ Kegiatan/ Sub Kegiatan	Indikator Program/ Kegiatan/ Sub Kegiatan	Target Akhir Periode RPJMD	Realisasi Capaian RKPD Tahun 2021	Prakiraan Capaian Target RKPD Tahun 2022	Capaian Kinerja dan Kerangka Pendanaan								Kelompok Sasaran	Prakiraan Maju Rencana Tahun 2024		Perangkat Daerah Penanggung Jawab
										Target 2023		Pagu Indikatif			Lokasi	Sumber Dana	Prioritas			Target	Pagu Indikatif	
										Semula	Menjadi	RKPD 2023	APBD 2023	RKPD 2023 Perubahan			Nasional	Daerah				
3	30	01	2.08	04	Penyediaan Jasa Pelayanan Umum Kantor	Jumlah Laporan Penyediaan Jasa Pelayanan Umum Kantor yang Disediakan				31 Laporan	31 Laporan	1,131,552,306	1,131,552,306	1,208,116,322	Kab. Bojonegoro, Semua Kecamatan, Semua Kelurahan	PENDAPATAN ASLI DAERAH (PAD)		6. Peningkatan produktifitas dan daya saing ekonomi daerah berbasis potensi lokal	Aparatur Pemerintah	31 Laporan	798,050,000	Dinas Perdagangan, Koperasi dan Usaha Mikro
3	**30**	**01**	2.09		**Pemeliharaan Barang Milik Daerah Penunjang Urusan Pemerintahan Daerah**	Jumlah Barang yang di servis dan dipelihara	Bulan		Bulan	12 Bulan	12 Bulan	**419,223,444**	**419,223,444**	**283,620,000**						12 Bulan	**253,000,000**	
3	30	01	2.09	01	Penyediaan Jasa Pemeliharaan, Biaya Pemeliharaan, dan Pajak Kendaraan Perorangan Dinas atau Kendaraan Dinas Jabatan	Jumlah Kendaraan Perorangan Dinas atau Kendaraan Dinas Jabatan yang Dipelihara dan dibayarkan Pajaknya				33 Unit	33 Unit	17,000,000	17,000,000	17,000,000	Kab. Bojonegoro, Semua Kecamatan, Semua Kelurahan	PENDAPATAN ASLI DAERAH (PAD)		6. Peningkatan produktifitas dan daya saing ekonomi daerah berbasis potensi lokal	Aparatur Pemerintah	33 Unit	22,000,000	Dinas Perdagangan, Koperasi dan Usaha Mikro
3	30	01	2.09	02	Penyediaan Jasa Pemeliharaan, Biaya Pemeliharaan, Pajak dan Perizinan Kendaraan Dinas Operasional atau Lapangan	Jumlah Kendaraan Dinas Operasional atau Lapangan yang Dipelihara dan dibayarkan Pajak dan Perizinannya				32 Unit	32 Unit	13,000,000	13,000,000	13,000,000	Kab. Bojonegoro, Semua Kecamatan, Semua Kelurahan	PENDAPATAN ASLI DAERAH (PAD)		6. Peningkatan produktifitas dan daya saing ekonomi daerah berbasis potensi lokal	Aparatur Pemerintah	32 Unit	11,000,000	Dinas Perdagangan, Koperasi dan Usaha Mikro
3	30	01	2.09	05	Pemeliharaan Mebel	Jumlah Mebel yang Dipelihara				12 Unit	12 Unit	25,000,000	25,000,000	25,000,000	Kab. Bojonegoro, Semua Kecamatan, Semua Kelurahan	PENDAPATAN ASLI DAERAH (PAD); Dana Transfer Umum-Dana Bagi Hasil		6. Peningkatan produktifitas dan daya saing ekonomi daerah berbasis potensi lokal	Aparatur Pemerintah	12 Unit	22,000,000	Dinas Perdagangan, Koperasi dan Usaha Mikro
3	30	01	2.09	06	Pemeliharaan Peralatan dan Mesin Lainnya	Jumlah Peralatan dan Mesin Lainnya yang Dipelihara				12 Unit	12 Unit	60,620,000	60,620,000	60,620,000	Kab. Bojonegoro, Semua Kecamatan, Semua Kelurahan	Dana Transfer Umum-Dana Bagi Hasil		6. Peningkatan produktifitas dan daya saing ekonomi daerah berbasis potensi lokal	Aparatur Pemerintah	12 Unit	22,000,000	Dinas Perdagangan, Koperasi dan Usaha Mikro
3	30	01	2.09	09	Pemeliharaan/Rehabilitasi Gedung Kantor dan Bangunan Lainnya	Jumlah Gedung Kantor dan Bangunan Lainnya yang Dipelihara/Direhabilitasi				2 Unit	0 Unit	80,378,044	80,378,044	0	Kab. Bojonegoro, Semua Kecamatan, Semua Kelurahan	PENDAPATAN ASLI DAERAH (PAD)		6. Peningkatan produktifitas dan daya saing ekonomi daerah berbasis potensi lokal	Aparatur Pemerintah	0 Unit	66,000,000	Dinas Perdagangan, Koperasi dan Usaha Mikro
3	30	01	2.09	10	Pemeliharaan/Rehabilitasi Sarana dan Prasarana Gedung Kantor atau Bangunan Lainnya	Jumlah Sarana dan Prasarana Gedung Kantor atau Bangunan Lainnya yang Dipelihara/Direhabilitasi				2 Unit	1 Unit	73,225,400	73,225,400	18,000,000	Kab. Bojonegoro, Semua Kecamatan, Semua Kelurahan	PENDAPATAN ASLI DAERAH (PAD)		6. Peningkatan produktifitas dan daya saing ekonomi daerah berbasis potensi lokal	Aparatur Pemerintah	1 Unit	55,000,000	Dinas Perdagangan, Koperasi dan Usaha Mikro

Penetapan Perubahan Rencana Kerja Pemerintah Daerah (RKPD)
Kabupaten Bojonegoro
Tahun 2023

Kode					Urusan/ Bidang Urusan/ Program/ Kegiatan/ Sub Kegiatan	Indikator Program/ Kegiatan/ Sub Kegiatan	Target Akhir Periode RPJMD	Realisasi Capaian RKPD Tahun 2021	Prakiraan Capaian Target RKPD Tahun 2022	Capaian Kinerja dan Kerangka Pendanaan								Kelompok Sasaran	Prakiraan Maju Rencana Tahun 2024		Perangkat Daerah Penanggung Jawab
										Target 2023		Pagu Indikatif			Lokasi	Sumber Dana	Prioritas			Target	Pagu Indikatif	
										Semula	Menjadi	RKPD 2023	APBD 2023	RKPD 2023 Perubahan			Nasional	Daerah				
3	30	01	2.09	11	Pemeliharaan/Rehabilitasi Sarana dan Prasarana Pendukung Gedung Kantor atau Bangunan Lainnya	Jumlah Sarana dan Prasarana Pendukung Gedung Kantor atau Bangunan Lainnya yang Dipelihara/Direhabilitasi				2 Unit	2 Unit	150,000,000	150,000,000	150,000,000	Kab. Bojonegoro, Semua Kecamatan, Semua Kelurahan	PENDAPATAN ASLI DAERAH (PAD)		6. Peningkatan produktifitas dan daya saing ekonomi daerah berbasis potensi lokal	Aparatur Pemerintah	2 Unit	55,000,000	Dinas Perdagangan, Koperasi dan Usaha Mikro
3	**30**	**02**			**PROGRAM PERIZINAN DAN PENDAFTARAN PERUSAHAAN**	Persentase perusahaan terkait kegiatan perdagangan yang mendapat layanan perijinan	rekom ijin usaha		rekom ijin usaha	15 rekom ijin usaha	15 rekom ijin usaha	**24,576,500**	**24,576,500**	**24,576,500**						15 rekom ijin usaha	**59,818,000**	
3	**30**	**02**	2.01		**Penerbitan Izin Pengelolaan Pasar Rakyat, Pusat Perbelanjaan, dan Izin Usaha Toko Swalayan**	Jumlah Penerbitan Rekomendasi Usaha Toko Swalayan, Pusat Perbelanjaan dan Pasar Rakyat	Rekomendasi		Rekomendasi	15 Rekomendasi	15 Rekomendasi	**3,736,500**	**3,736,500**	**3,736,500**						15 Rekomendasi	**15,400,000**	
3	30	02	2.01	01	Fasilitasi Pemenuhan Komitmen Perolehan Perizinan Pasar Rakyat, Pusat Perbelanjaan, dan Toko Swalayan Melalui Sistem Pelayanan Perizinan Berusaha Terintegrasi Secara Elektronik	Jumlah Rekomendasi Pemenuhan Komitmen Perolehan Perizinan Pasar Rakyat, Pusat Perbelanjaan, dan Toko Swalayan Melalui Sistem Pelayanan Perizinan Berusaha Terintegrasi Secara Elektronik				0 Dokumen	0 Dokumen	3,736,500	3,736,500	3,736,500	Kab. Bojonegoro, Semua Kecamatan, Semua Kelurahan	PENDAPATAN ASLI DAERAH (PAD)		6. Peningkatan produktifitas dan daya saing ekonomi daerah berbasis potensi lokal	0	0 Dokumen	15,400,000	Dinas Perdagangan, Koperasi dan Usaha Mikro
3	**30**	**02**	2.02		**Penerbitan Tanda Daftar Gudang**	Jumlah Dokumen Tanda Daftar Gudang	Dokumen		Dokumen	5 Dokumen	5 Dokumen	**20,840,000**	**20,840,000**	**20,840,000**						5 Dokumen	**22,924,000**	
3	30	02	2.02	01	Fasilitasi Penerbitan Tanda Daftar Gudang	Jumlah Dokumen Tanda Daftar Gudang				0 Dokumen	0 Dokumen	20,840,000	20,840,000	20,840,000		PENDAPATAN ASLI DAERAH (PAD)		6. Peningkatan produktifitas dan daya saing ekonomi daerah berbasis potensi lokal	Pelaku usaha yang memiliki fasilitas gudang penyimpan an	0 Dokumen	22,924,000	Dinas Perdagangan, Koperasi dan Usaha Mikro
3	**30**	**03**			**PROGRAM PENINGKATAN SARANA DISTRIBUSI PERDAGANGAN**	Prosentase Revitalisasi dan Rehabilitasi Pasar Daerah	%		%	95 %	95 %	**4,793,983,865**	**4,793,983,865**	**5,098,738,865**						95 %	**5,390,900,567**	
3	**30**	**03**	2.01		**Pembangunan dan Pengelolaan Sarana Distribusi Perdagangan**	Jumlah Revitalisasi dan Rehabilitas Pasar Daerah	Pasar		Pasar	11 Pasar	11 Pasar	**605,321,947**	**605,321,947**	**910,076,947**						11 Pasar	**1,188,354,142**	
3	30	03	2.01	01	Penyediaan Sarana Distribusi Perdagangan	Jumlah Pembangunan Sarana Distribusi Perdagangan				1 Unit	1 Unit	375,000,000	375,000,000	679,775,000	Kab. Bojonegoro, Semua Kecamatan, Semua Kelurahan	PENDAPATAN ASLI DAERAH (PAD)		6. Peningkatan produktifitas dan daya saing ekonomi daerah berbasis potensi lokal	Pembangun an dan Revitalisasi Pasar Daerah	1 Unit	935,000,000	Dinas Perdagangan, Koperasi dan Usaha Mikro

Penetapan Perubahan Rencana Kerja Pemerintah Daerah (RKPD)
Kabupaten Bojonegoro
Tahun 2023

Kode					Urusan/ Bidang Urusan/ Program/ Kegiatan/ Sub Kegiatan	Indikator Program/ Kegiatan/ Sub Kegiatan	Target Akhir Periode RPJMD	Realisasi Capaian RKPD Tahun 2021	Prakiraan Capaian Target RKPD Tahun 2022	Capaian Kinerja dan Kerangka Pendanaan								Kelompok Sasaran	Prakiraan Maju Rencana Tahun 2024		Perangkat Daerah Penanggung Jawab
										Target 2023		Pagu Indikatif			Lokasi	Sumber Dana	Prioritas			Target	Pagu Indikatif	
										Semula	Menjadi	RKPD 2023	APBD 2023	RKPD 2023 Perubahan			Nasional	Daerah				
3	30	03	2.01	02	Fasilitasi Pengelolaan Sarana Distribusi Perdagangan	Jumlah Fasilitasi Pengelolaan Sarana Distribusi Perdagangan				1 Unit	1 Unit	230,321,947	230,321,947	230,301,947	Kab. Bojonegoro, Semua Kecamatan, Semua Kelurahan	PENDAPATAN ASLI DAERAH (PAD)		6. Peningkatan produktifitas dan daya saing ekonomi daerah berbasis potensi lokal	Pembangunan dan Revitalisasi Pasar Daerah	1 Unit	253,354,142	Dinas Perdagangan, Koperasi dan Usaha Mikro
3	**30**	**03**	2.02		**Pembinaan Terhadap Pengelola Sarana Distribusi Perdagangan Masyarakat di Wilayah Kerjanya**	Prosentase Pembinaan Pengelola Sarana Distribusi Perdagangan	%		%	95 %	95 %	**4,188,661,918**	**4,188,661,918**	**4,188,661,918**						95 %	**4,202,546,425**	
3	30	03	2.02	01	Pembinaan dan Pengendalian Pengelola Sarana Distribusi Perdagangan	Jumlah Dokumen Hasil Pembinaan dan Pengendalian kepada Pengelola Sarana Distribusi Perdagangan				12 Dokumen	12 Dokumen	220,563,668	220,563,668	220,563,668	Kab. Bojonegoro, Semua Kecamatan, Semua Kelurahan	PENDAPATAN ASLI DAERAH (PAD)		6. Peningkatan produktifitas dan daya saing ekonomi daerah berbasis potensi lokal	Pengelolaan Pendapatan Asli Daerah (PAD) Pasar Daerah dan Pengelola Sarana Distribusi Perdagangan	12 Dokumen	315,038,350	Dinas Perdagangan, Koperasi dan Usaha Mikro
3	30	03	2.02	02	Pemberdayaan Pengelola Sarana Distribusi Perdagangan	Jumlah Dokumen Hasil Pembinaan dan Pengendalian kepada Pengelola Sarana Distribusi Perdagangan				12 Dokumen	12 Dokumen	3,968,098,250	3,968,098,250	3,968,098,250	Kab. Bojonegoro, Semua Kecamatan, Semua Kelurahan	PENDAPATAN ASLI DAERAH (PAD)		6. Peningkatan produktifitas dan daya saing ekonomi daerah berbasis potensi lokal	Pengelolaan Pendapatan Asli Daerah (PAD) Pasar Daerah dan Pengelola Sarana Distribusi Perdagangan	12 Dokumen	3,887,508,075	Dinas Perdagangan, Koperasi dan Usaha Mikro
3	**30**	**04**			**PROGRAM STABILISASI HARGA BARANG KEBUTUHAN POKOK DAN BARANG PENTING**	Program Stabilisasi Harga Barang Kebutuhan Pokok Dan Barang Penting	agen/distributor		agen/distributor	130 agen/distributor	130 agen/distributor	**1,015,620,700**	**1,015,620,700**	**601,313,574**						130 agen/distributor	**1,215,679,397**	
3	**30**	**04**	2.01		**Menjamin Ketersediaan Barang Kebutuhan Pokok dan Barang Penting di Tingkat Daerah Kabupaten/ Kota**	Jumlah Kelancaran distribusi barang pokok dan penting	Agen/Distributor		Agen/Distributor	41 Agen/Distributor	41 Agen/Distributor	**685,289,450**	**685,289,450**	**272,099,245**						41 Agen/Distributor	**534,004,372**	

Penetapan Perubahan Rencana Kerja Pemerintah Daerah (RKPD)
Kabupaten Bojonegoro
Tahun 2023

Kode					Urusan/ Bidang Urusan/ Program/ Kegiatan/ Sub Kegiatan	Indikator Program/ Kegiatan/ Sub Kegiatan	Target Akhir Periode RPJMD	Realisasi Capaian RKPD Tahun 2021	Prakiraan Capaian Target RKPD Tahun 2022	Capaian Kinerja dan Kerangka Pendanaan								Kelompok Sasaran	Prakiraan Maju Rencana Tahun 2024		Perangkat Daerah Penanggung Jawab
										Target 2023		Pagu Indikatif			Lokasi	Sumber Dana	Prioritas			Target	Pagu Indikatif	
										Semula	Menjadi	RKPD 2023	APBD 2023	RKPD 2023 Perubahan			Nasional	Daerah				
3	30	04	2.01	01	Koordinasi dan Sinkronisasi Ketersediaan Barang Kebutuhan Pokok dan Barang Penting di Tingkat Agen dan Pasar Rakyat	Jumlah Laporan Koordinasi dan Sinkronisasi Ketersediaan Barang Kebutuhan Pokok dan Barang Penting di Tingkat Agen dan Pasar Rakyat				0 Laporan	0 Laporan	574,928,930	574,928,930	234,419,459		PENDAPATAN ASLI DAERAH (PAD)		6. Peningkatan produktifitas dan daya saing ekonomi daerah berbasis potensi lokal	Distributor dan Agen	0 Laporan	192,607,800	Dinas Perdagangan, Koperasi dan Usaha Mikro
3	30	04	2.01	02	Koordinasi dan Sinkronisasi Peningkatan Aksesibilitas Barang Kebutuhan Pokok dan Barang Penting di Tingkat Agen dan Pasar Rakyat	Jumlah Laporan Koordinasi dan Sinkronisasi Peningkatan Aksesibilitas Barang Kebutuhan Pokok dan Barang Penting di Tingkat Agen dan Pasar Rakyat				0 Laporan	0 Laporan	75,488,620	75,488,620	4,238,200		PENDAPATAN ASLI DAERAH (PAD)		6. Peningkatan produktifitas dan daya saing ekonomi daerah berbasis potensi lokal	Distributor dan Agen	0 Laporan	303,037,482	Dinas Perdagangan, Koperasi dan Usaha Mikro
3	30	04	2.01	03	Pengendalian Ketersediaan Barang Kebutuhan Pokok dan Barang Penting di Tingkat Agen dan Pasar Rakyat	Jumlah Laporan Pengendalian Stok atau Ketersediaan Barang Kebutuhan Pokok dan Barang Penting di Tingkat Agen dan Pasar Rakyat				0 Laporan	0 Laporan	34,871,900	34,871,900	33,441,586		PENDAPATAN ASLI DAERAH (PAD)		6. Peningkatan produktifitas dan daya saing ekonomi daerah berbasis potensi lokal	Distributor dan Agen	0 Laporan	38,359,090	Dinas Perdagangan, Koperasi dan Usaha Mikro
3	**30**	**04**	2.02		**Pengendalian Harga, dan Stok Barang Kebutuhan Pokok dan Barang Penting di Tingkat Pasar Kabupaten/Kota**	Jumlah Pelaksanaan kegiataan penanganan permasalahan terkait harga bahan pokok dan penting	Agen/Distributor	Agen/Distributor	41 Agen/Distributor	41 Agen/Distributor	41 Agen/Distributor	**279,702,750**	**279,702,750**	**279,702,750**					41 Agen/Distributor	**621,046,525**	
3	30	04	2.02	01	Pemantauan Harga dan Stok Barang Kebutuhan Pokok dan Barang Penting pada Pelaku Usaha Distribusi Barang dalam 1 (Satu) Kabupaten/Kota							59,127,000	59,127,000	59,127,000		Dana Transfer Umum-Dana Bagi Hasil		6. Peningkatan produktifitas dan daya saing ekonomi daerah berbasis potensi lokal	0		65,039,700	Dinas Perdagangan, Koperasi dan Usaha Mikro
3	30	04	2.02	02	Pemantauan Harga dan Stok Barang Kebutuhan Pokok dan Barang Penting pada Pasar Rakyat yang Terintegrasi dalam Sistem Informasi Perdagangan							24,663,750	24,663,750	24,663,750		Dana Transfer Umum-Dana Bagi Hasil		6. Peningkatan produktifitas dan daya saing ekonomi daerah berbasis potensi lokal	0		27,130,125	Dinas Perdagangan, Koperasi dan Usaha Mikro

Penetapan Perubahan Rencana Kerja Pemerintah Daerah (RKPD)
Kabupaten Bojonegoro
Tahun 2023

Kode					Urusan/ Bidang Urusan/ Program/ Kegiatan/ Sub Kegiatan	Indikator Program/ Kegiatan/ Sub Kegiatan	Target Akhir Periode RPJMD	Realisasi Capaian RKPD Tahun 2021	Prakiraan Capaian Target RKPD Tahun 2022	Capaian Kinerja dan Kerangka Pendanaan								Kelompok Sasaran	Prakiraan Maju Rencana Tahun 2024		Perangkat Daerah Penanggung Jawab
										Target 2023		Pagu Indikatif			Lokasi	Sumber Dana	Prioritas			Target	Pagu Indikatif	
										Semula	Menjadi	RKPD 2023	APBD 2023	RKPD 2023 Perubahan			Nasional	Daerah				
3	30	04	2.02	03	Pelaksanaan Operasi Pasar Reguler dan Pasar Khusus yang Berdampak dalam 1 (Satu) Kabupaten/Kota	Jumlah Laporan Pelaksanaan Operasi Pasar Reguler dan Pasar Khusus yang Berdampak dalam 1 (Satu) Kabupaten/Kota				0 Laporan	0 Laporan	195,912,000	195,912,000	195,912,000		PENDAPATAN ASLI DAERAH (PAD)		6. Peningkatan produktifitas dan daya saing ekonomi daerah berbasis potensi lokal	0	0 Laporan	528,876,700	Dinas Perdagangan, Koperasi dan Usaha Mikro
3	**30**	**04**	2.03		**Pengawasan Pupuk dan Pestisida Bersubsidi di Tingkat Daerah Kabupaten/Kota**	Tersedianya Laporan Pengawasan Penyaluran dan Penggunaan Pupuk dan Pestisida Bersubsidi	Distributor		Distributor	10 Distributor	10 Distributor	**50,628,500**	**50,628,500**	**49,511,579**						10 Distributor	**60,628,500**	
3	30	04	2.03	03	Pengawasan Penyaluran dan Penggunaan Pupuk dan Pestisida Bersubsidi	Jumlah Laporan Pengawasan Penyaluran dan Penggunaan Pupuk dan Pestisida Bersubsidi dengan Realisasi Minimal 90%				10 Laporan	10 Laporan	50,628,500	50,628,500	49,511,579	Kab. Bojonegoro, Semua Kecamatan, Semua Kelurahan	PENDAPATAN ASLI DAERAH (PAD)		6. Peningkatan produktifitas dan daya saing ekonomi daerah berbasis potensi lokal	Distributor Pupuk dan Pestisida	10 Laporan	60,628,500	Dinas Perdagangan, Koperasi dan Usaha Mikro
3	**30**	**05**			**PROGRAM PENGEMBANGAN EKSPOR**	Nilai Ekspor Perdagangan	%		%	80 %	80 %	**202,986,418**	**202,986,418**	**211,025,408**						80 %	**611,843,909**	
3	**30**	**05**	2.01		**Penyelenggaraan Promosi Dagang Melalui Pameran Dagang dan Misi Dagang bagi Produk Ekspor Unggulan yang Terdapat pada 1 (Satu) Daerah Kabupaten/Kota**	Jumlah Peningkatan Ekspor di Kabupaten Bojonegoro	Kali		Kali	2 Kali	2 Kali	**202,986,418**	**202,986,418**	**211,025,408**						2 Kali	**611,843,909**	
3	30	05	2.01	02	Pameran Dagang Nasional	Jumlah Pelaku Usaha yang Difasilitasi dalam Pameran Dagang					75 Pelaku Usaha	84,401,738	84,401,738	112,477,338	Semua Kab/Kota, Semua Kecamatan, Semua Kelurahan	PENDAPATAN ASLI DAERAH (PAD)		6. Peningkatan produktifitas dan daya saing ekonomi daerah berbasis potensi lokal	0	75 Pelaku Usaha	240,136,232	Dinas Perdagangan, Koperasi dan Usaha Mikro
3	30	05	2.01	03	Pameran Dagang Lokal	Jumlah Pelaku Usaha yang Difasilitasi dalam Pameran Dagang Lokal					30 Pelaku Usaha	52,346,070	52,346,070	52,346,070	Kab. Bojonegoro, Semua Kecamatan, Semua Kelurahan	PENDAPATAN ASLI DAERAH (PAD)		6. Peningkatan produktifitas dan daya saing ekonomi daerah berbasis potensi lokal	0	30 Pelaku Usaha	144,007,677	Dinas Perdagangan, Koperasi dan Usaha Mikro
3	30	05	2.01	04	Misi Dagang bagi Produk Ekspor Unggulan	Jumlah Pelaku Usaha yang Difasilitasi dalam Misi Dagang Produk Ekspor Unggulan					2 Pelaku Usaha	46,202,000	46,202,000	46,202,000	Kab. Bojonegoro, Semua Kecamatan, Semua Kelurahan	PENDAPATAN ASLI DAERAH (PAD)		6. Peningkatan produktifitas dan daya saing ekonomi daerah berbasis potensi lokal	0	2 Pelaku Usaha	99,273,790	Dinas Perdagangan, Koperasi dan Usaha Mikro

Penetapan Perubahan Rencana Kerja Pemerintah Daerah (RKPD)
Kabupaten Bojonegoro
Tahun 2023

Kode					Urusan/ Bidang Urusan/ Program/ Kegiatan/ Sub Kegiatan	Indikator Program/ Kegiatan/ Sub Kegiatan	Target Akhir Periode RPJMD	Realisasi Capaian RKPD Tahun 2021	Prakiraan Capaian Target RKPD Tahun 2022	Capaian Kinerja dan Kerangka Pendanaan								Kelompok Sasaran	Prakiraan Maju Rencana Tahun 2024		Perangkat Daerah Penanggung Jawab
										Target 2023		Pagu Indikatif			Lokasi	Sumber Dana	Prioritas			Target	Pagu Indikatif	
										Semula	Menjadi	RKPD 2023	APBD 2023	RKPD 2023 Perubahan			Nasional	Daerah				
3	30	05	2.01	06	Pembinaan Pelaku Usaha Ekspor	Jumlah Pelaku Usaha Ekspor yang Dibina					0 Pelaku Usaha	20,036,610	20,036,610	0		PENDAPATAN ASLI DAERAH (PAD)		6. Peningkatan produktifitas dan daya saing ekonomi daerah berbasis potensi lokal	0	0 Pelaku Usaha	22,040,271	Dinas Perdagangan, Koperasi dan Usaha Mikro
3	**30**	**06**			**PROGRAM STANDARDISASI DAN PERLINDUNGAN KONSUMEN**	Prosentase Tertib tera/ tera ulang UTTP	%		%	98 %	98 %	**104,760,216**	**104,760,216**	**104,760,216**						98 %	**395,473,907**	
3	**30**	**06**	2.01		**Pelaksanaan Metrologi Legal, Berupa Tera, Tera Ulang, dan Pengawasan**	Jumlah UTTP yang ditera dan tera ulang	UTTP		UTTP	8500 UTTP	8500 UTTP	**104,760,216**	**104,760,216**	**104,760,216**						8500 UTTP	**395,473,907**	
3	30	06	2.01	01	Pelaksanaan Metrologi Legal, Berupa Tera, Tera Ulang	Jumlah Alat Ukur, Alat Takar, Alat Timbang, dan Alat Perlengkapan Ditera Ulang				8500 UTTP	8500 UTTP	101,738,338	101,738,338	101,738,338	Kab. Bojonegoro, Semua Kecamatan, Semua Kelurahan	PENDAPATAN ASLI DAERAH (PAD)		6. Peningkatan produktifitas dan daya saing ekonomi daerah berbasis potensi lokal	Masyarakat	8500 UTTP	395,473,907	Dinas Perdagangan, Koperasi dan Usaha Mikro
3	30	06	2.01	02	Pengawasan/Penyuluhan Metrologi Legal	Jumlah Alat Ukur, Alat Takar, Alat Timbang dan Alat Perlengkapan yang diawasi				620 uttp	620 uttp	3,021,878	3,021,878	3,021,878	Kab. Bojonegoro, Semua Kecamatan, Semua Kelurahan	PENDAPATAN ASLI DAERAH (PAD)		6. Peningkatan produktifitas dan daya saing ekonomi daerah berbasis potensi lokal	Masyarakat	620 uttp	0	Dinas Perdagangan, Koperasi dan Usaha Mikro
3	**30**	**07**			**PROGRAM PENGGUNAAN DAN PEMASARAN PRODUK DALAM NEGERI**	Persentase pemasaran dan pengembangan transsaksi produk daerah	%		%	80 %	80 %	**180,801,483**	**180,801,483**	**218,562,233**						80 %	**343,587,125**	
3	**30**	**07**	2.01		**Pelaksanaan Promosi, Pemasaran dan Peningkatan Penggunaan Produk Dalam Negeri**	Jumlah Pelaku Usaha yang mengikuti kegiatan promosi, pemasaran, pameran dan pembinaan	Kali		Kali	5 Kali	5 Kali	**180,801,483**	**180,801,483**	**218,562,233**						5 Kali	**343,587,125**	
3	30	07	2.01	01	Pelaksanaan Promosi Penggunaan Produk Dalam Negeri di Tingkat Kabupaten/Kota	Jumlah UMKM yang Melaksanakan Promosi Penggunaan Produk Dalam Negeri di Tingkat Kabupaten/Kota				0 UMKM	65 UMKM	50,253,128	50,253,128	71,167,628	Semua Kab/Kota, Semua Kecamatan, Semua Kelurahan	PENDAPATAN ASLI DAERAH (PAD)		6. Peningkatan produktifitas dan daya saing ekonomi daerah berbasis potensi lokal	0	65 UMKM	33,278,441	Dinas Perdagangan, Koperasi dan Usaha Mikro

Penetapan Perubahan Rencana Kerja Pemerintah Daerah (RKPD)
Kabupaten Bojonegoro
Tahun 2023

Kode					Urusan/ Bidang Urusan/ Program/ Kegiatan/ Sub Kegiatan	Indikator Program/ Kegiatan/ Sub Kegiatan	Target Akhir Periode RPJMD	Realisasi Capaian RKPD Tahun 2021	Prakiraan Capaian Target RKPD Tahun 2022	Capaian Kinerja dan Kerangka Pendanaan								Kelompok Sasaran	Prakiraan Maju Rencana Tahun 2024		Perangkat Daerah Penanggung Jawab
										Target 2023		Pagu Indikatif			Lokasi	Sumber Dana	Prioritas			Target	Pagu Indikatif	
										Semula	Menjadi	RKPD 2023	APBD 2023	RKPD 2023 Perubahan			Nasional	Daerah				
3	30	07	2.01	02	Pemasaran dan Peningkatan Penggunaan Produk Dalam Negeri di Tingkat Kabupaten/Kota	Jumlah UMKM yang Melakukan Pemasaran Produk Dalam Negeri Melalui Kemitraan dengan Retail, Marketplace, Perhotelan dan Jasa Akomodasi					200 UMKM	87,372,585	87,372,585	104,218,835	Kab. Bojonegoro, Semua Kecamatan, Semua Kelurahan	PENDAPATAN ASLI DAERAH (PAD)		6. Peningkatan produktifitas dan daya saing ekonomi daerah berbasis potensi lokal	0	200 UMKM	262,815,337	Dinas Perdagangan, Koperasi dan Usaha Mikro
3	30	07	2.01	03	Peningkatan Sistem dan Jaringan Informasi Perdagangan	Jumlah Data dan Informasi Sistem dan Jaringan Informasi Perdagangan				0 Dokumen	48 Dokumen	43,175,770	43,175,770	43,175,770	Semua Kab/Kota, Semua Kecamatan, Semua Kelurahan	PENDAPATAN ASLI DAERAH (PAD)		6. Peningkatan produktifitas dan daya saing ekonomi daerah berbasis potensi lokal	0	48 Dokumen	47,493,347	Dinas Perdagangan, Koperasi dan Usaha Mikro
2					**URUSAN PEMERINTAHAN WAJIB YANG TIDAK BERKAITAN DENGAN PELAYANAN DASAR**																	
2	**07**				**URUSAN PEMERINTAHAN BIDANG TENAGA KERJA**							**6,041,204,973**	**6,954,697,673**	**7,713,029,084**							**6,041,204,973**	
2	**07**	**01**			**PROGRAM PENUNJANG URUSAN PEMERINTAHAN DAERAH KABUPATEN/KOTA**	Rata-rata capaian kegiatan penunjang urusan pemerintahan daerah	%		%	100 %	100 %	**5,454,197,223**	**5,452,731,323**	**5,635,894,984**						100 %	**5,454,197,223**	
2	**07**	**01**	2.01		**Perencanaan, Penganggaran, dan Evaluasi Kinerja Perangkat Daerah**	Jumlah dokumen yang disusun	Dokumen		Dokumen	11 Dokumen	11 Dokumen	**15,750,000**	**14,684,100**	**64,684,100**						11 Dokumen	**15,750,000**	
2	07	01	2.01	01	Penyusunan Dokumen Perencanaan Perangkat Daerah	Jumlah Dokumen Perencanaan Perangkat Daerah				4 Dokumen	4 Dokumen	2,100,000	1,259,700	1,259,700	Kab. Bojonegoro, Bojonegoro, Sukorejo	PENDAPATAN ASLI DAERAH (PAD)	Memperkuat Ketahanan Ekonomi Untuk Pertumbuhan Yang Berkualitas dan Berkeadilan	6. Peningkatan produktifitas dan daya saing ekonomi daerah berbasis potensi lokal	Aparatur Pemerintah	4 Dokumen	2,100,000	Dinas Perindustrian dan Tenaga Kerja
2	07	01	2.01	02	Koordinasi dan Penyusunan Dokumen RKA-SKPD	Jumlah Dokumen RKA-SKPD dan Laporan Hasil Koordinasi Penyusunan Dokumen RKA-SKPD				1 Dokumen	1 Dokumen	3,150,000	2,924,400	2,818,400	Kab. Bojonegoro, Bojonegoro, Sukorejo	PENDAPATAN ASLI DAERAH (PAD)	Memperkuat Ketahanan Ekonomi Untuk Pertumbuhan Yang Berkualitas dan Berkeadilan	6. Peningkatan produktifitas dan daya saing ekonomi daerah berbasis potensi lokal	Aparatur Pemerintah	1 Dokumen	3,150,000	Dinas Perindustrian dan Tenaga Kerja
2	07	01	2.01	03	Koordinasi dan Penyusunan Dokumen Perubahan RKA-SKPD	Jumlah Dokumen Perubahan RKA-SKPD dan Laporan Hasil Koordinasi Penyusunan Dokumen Perubahan RKA-SKPD				1 Dokumen	1 Dokumen	1,050,000	1,050,000	1,050,000	Kab. Bojonegoro, Bojonegoro, Sukorejo	PENDAPATAN ASLI DAERAH (PAD)	Memperkuat Ketahanan Ekonomi Untuk Pertumbuhan Yang Berkualitas dan Berkeadilan	6. Peningkatan produktifitas dan daya saing ekonomi daerah berbasis potensi lokal	Aparatur Pemerintah	1 Dokumen	1,050,000	Dinas Perindustrian dan Tenaga Kerja
2	07	01	2.01	04	Koordinasi dan Penyusunan DPA-SKPD	Jumlah Dokumen DPA-SKPD dan Laporan Hasil Koordinasi Penyusunan Dokumen DPA-SKPD				1 Dokumen	1 Dokumen	525,000	525,000	525,000	Kab. Bojonegoro, Bojonegoro, Sukorejo	PENDAPATAN ASLI DAERAH (PAD)	Memperkuat Ketahanan Ekonomi Untuk Pertumbuhan Yang Berkualitas dan Berkeadilan	6. Peningkatan produktifitas dan daya saing ekonomi daerah berbasis potensi lokal	Aparatur Pemerintah	1 Dokumen	525,000	Dinas Perindustrian dan Tenaga Kerja

Penetapan Perubahan Rencana Kerja Pemerintah Daerah (RKPD)
Kabupaten Bojonegoro
Tahun 2023

Kode					Urusan/ Bidang Urusan/ Program/ Kegiatan/ Sub Kegiatan	Indikator Program/ Kegiatan/ Sub Kegiatan	Target Akhir Periode RPJMD	Realisasi Capaian RKPD Tahun 2021	Prakiraan Capaian Target RKPD Tahun 2022	Capaian Kinerja dan Kerangka Pendanaan								Kelompok Sasaran	Prakiraan Maju Rencana Tahun 2024		Perangkat Daerah Penanggung Jawab
										Target 2023		Pagu Indikatif			Lokasi	Sumber Dana	Prioritas			Target	Pagu Indikatif	
										Semula	Menjadi	RKPD 2023	APBD 2023	RKPD 2023 Perubahan			Nasional	Daerah				
2	07	01	2.01	05	Koordinasi dan Penyusunan Perubahan DPA-SKPD	Jumlah Dokumen Perubahan DPA-SKPD dan Laporan Hasil Koordinasi Penyusunan Dokumen Perubahan DPA-SKPD				1 Dokumen	1 Dokumen	525,000	525,000	525,000	Kab. Bojonegoro, Bojonegoro, Sukorejo	PENDAPATAN ASLI DAERAH (PAD)	Memperkuat Ketahanan Ekonomi Untuk Pertumbuhan Yang Berkualitas dan Berkeadilan	6. Peningkatan produktifitas dan daya saing ekonomi daerah berbasis potensi lokal	Aparatur Pemerintah	1 Dokumen	525,000	Dinas Perindustrian dan Tenaga Kerja
2	07	01	2.01	06	Koordinasi dan Penyusunan Laporan Capaian Kinerja dan Ikhtisar Realisasi Kinerja SKPD	Jumlah Laporan Capaian Kinerja dan Ikhtisar Realisasi Kinerja SKPD dan Laporan Hasil Koordinasi Penyusunan Laporan Capaian Kinerja dan Ikhtisar Realisasi Kinerja SKPD				15 Laporan	15 Laporan	7,875,000	7,875,000	7,981,000	Kab. Bojonegoro, Bojonegoro, Sukorejo	PENDAPATAN ASLI DAERAH (PAD)	Memperkuat Ketahanan Ekonomi Untuk Pertumbuhan Yang Berkualitas dan Berkeadilan	6. Peningkatan produktifitas dan daya saing ekonomi daerah berbasis potensi lokal	Aparatur Pemerintah	15 Laporan	7,875,000	Dinas Perindustrian dan Tenaga Kerja
2	07	01	2.01	07	Evaluasi Kinerja Perangkat Daerah	Jumlah Laporan Evaluasi Kinerja Perangkat Daerah				4 Laporan	4 Laporan	525,000	525,000	50,525,000	Kab. Bojonegoro, Bojonegoro, Sukorejo	PENDAPATAN ASLI DAERAH (PAD)	Memperkuat Ketahanan Ekonomi Untuk Pertumbuhan Yang Berkualitas dan Berkeadilan	6. Peningkatan produktifitas dan daya saing ekonomi daerah berbasis potensi lokal	Aparatur Pemerintah	4 Laporan	525,000	Dinas Perindustrian dan Tenaga Kerja
2	**07**	**01**	2.02		**Administrasi Keuangan Perangkat Daerah**	Jumlah laporan keuangan yang disusun	Laporan		Laporan	5 Laporan	5 Laporan	**3,853,058,308**	**3,852,658,308**	**3,751,375,359**						5 Laporan	**3,853,058,308**	
2	07	01	2.02	01	Penyediaan Gaji dan Tunjangan ASN	Jumlah Orang yang Menerima Gaji dan Tunjangan ASN				23 Orang/bulan	23 Orang/bulan	3,459,308,308	3,459,308,308	3,553,335,469	Kab. Bojonegoro, Bojonegoro, Sukorejo	Dana Transfer Umum-Dana Bagi Hasil		6. Peningkatan produktifitas dan daya saing ekonomi daerah berbasis potensi lokal 6. Peningkatan produktifitas dan daya saing ekonomi daerah berbasis potensi lokal	Aparatur Pemerintah	23 Orang/bulan	3,459,308,308	Dinas Perindustrian dan Tenaga Kerja
2	07	01	2.02	02	Penyediaan Administrasi Pelaksanaan Tugas ASN	Jumlah Dokumen Hasil Penyediaan Administrasi Pelaksanaan Tugas ASN				26 Dokumen	26 Dokumen	378,000,000	378,000,000	181,453,990	Kab. Bojonegoro, Bojonegoro, Sukorejo	PENDAPATAN ASLI DAERAH (PAD)		6. Peningkatan produktifitas dan daya saing ekonomi daerah berbasis potensi lokal	Aparatur Pemerintah	26 Dokumen	378,000,000	Dinas Perindustrian dan Tenaga Kerja
2	07	01	2.02	03	Pelaksanaan Penatausahaan dan Pengujian/Verifikasi Keuangan SKPD	Jumlah Dokumen Penatausahaan dan Pengujian/Verifikasi Keuangan SKPD				5 Dokumen	5 Dokumen	3,675,000	3,675,000	5,501,000	Kab. Bojonegoro, Bojonegoro, Sukorejo	PENDAPATAN ASLI DAERAH (PAD)		6. Peningkatan produktifitas dan daya saing ekonomi daerah berbasis potensi lokal	Aparatur Pemerintah	5 Dokumen	3,675,000	Dinas Perindustrian dan Tenaga Kerja
2	07	01	2.02	04	Koordinasi dan Pelaksanaan Akuntansi SKPD	Jumlah Dokumen Koordinasi dan Pelaksanaan Akuntansi SKPD				8 Dokumen	8 Dokumen	1,050,000	650,000	650,000	Kab. Bojonegoro, Bojonegoro, Sukorejo	PENDAPATAN ASLI DAERAH (PAD)		6. Peningkatan produktifitas dan daya saing ekonomi daerah berbasis potensi lokal	Aparatur Pemerintah	8 Dokumen	1,050,000	Dinas Perindustrian dan Tenaga Kerja

Penetapan Perubahan Rencana Kerja Pemerintah Daerah (RKPD)
Kabupaten Bojonegoro
Tahun 2023

Kode					Urusan/ Bidang Urusan/ Program/ Kegiatan/ Sub Kegiatan	Indikator Program/ Kegiatan/ Sub Kegiatan	Target Akhir Periode RPJMD	Realisasi Capaian RKPD Tahun 2021	Prakiraan Capaian Target RKPD Tahun 2022	Capaian Kinerja dan Kerangka Pendanaan								Kelompok Sasaran	Prakiraan Maju Rencana Tahun 2024		Perangkat Daerah Penanggung Jawab
										Target 2023		Pagu Indikatif			Lokasi	Sumber Dana	Prioritas			Target	Pagu Indikatif	
										Semula	Menjadi	RKPD 2023	APBD 2023	RKPD 2023 Perubahan			Nasional	Daerah				
2	07	01	2.02	05	Koordinasi dan Penyusunan Laporan Keuangan Akhir Tahun SKPD	Jumlah Laporan Keuangan Akhir Tahun SKPD dan Laporan Hasil Koordinasi Penyusunan Laporan Keuangan Akhir Tahun SKPD				1 Laporan	1 Laporan	5,250,000	5,250,000	1,979,000	Kab. Bojonegoro, Bojonegoro, Sukorejo	PENDAPATAN ASLI DAERAH (PAD)		6. Peningkatan produktifitas dan daya saing ekonomi daerah berbasis potensi lokal	Aparatur Pemerintah	1 Laporan	5,250,000	Dinas Perindustrian dan Tenaga Kerja
2	07	01	2.02	06	Pengelolaan dan Penyiapan Bahan Tanggapan Pemeriksaan	Jumlah Dokumen Bahan Tanggapan Pemeriksaan dan Tindak Lanjut Pemeriksaan				1 Dokumen	1 Dokumen	4,200,000	4,200,000	3,181,000	Kab. Bojonegoro, Bojonegoro, Sukorejo	PENDAPATAN ASLI DAERAH (PAD)		6. Peningkatan produktifitas dan daya saing ekonomi daerah berbasis potensi lokal	Aparatur Pemerintah	1 Dokumen	4,200,000	Dinas Perindustrian dan Tenaga Kerja
2	07	01	2.02	07	Koordinasi dan Penyusunan Laporan Keuangan Bulanan/ Triwulanan/ Semesteran SKPD	Jumlah Laporan Keuangan Bulanan/ Triwulanan/ Semesteran SKPD dan Laporan Koordinasi Penyusunan Laporan Keuangan Bulanan/Triwulanan/Semesteran SKPD				18 Laporan	18 Laporan	1,050,000	1,050,000	4,769,900	Kab. Bojonegoro, Bojonegoro, Sukorejo	PENDAPATAN ASLI DAERAH (PAD)		6. Peningkatan produktifitas dan daya saing ekonomi daerah berbasis potensi lokal	Aparatur Pemerintah	18 Laporan	1,050,000	Dinas Perindustrian dan Tenaga Kerja
2	07	01	2.02	08	Penyusunan Pelaporan dan Analisis Prognosis Realisasi Anggaran	Jumlah Dokumen Pelaporan dan Analisis Prognosis Realisasi Anggaran				12 Dokumen	12 Dokumen	525,000	525,000	505,000	Kab. Bojonegoro, Bojonegoro, Sukorejo	PENDAPATAN ASLI DAERAH (PAD)		6. Peningkatan produktifitas dan daya saing ekonomi daerah berbasis potensi lokal	Aparatur Pemerintah	12 Dokumen	525,000	Dinas Perindustrian dan Tenaga Kerja
2	**07**	**01**	2.06		**Administrasi Umum Perangkat Daerah**	Jumlah laporan administrasi umum yang disusun	Laporan		Laporan	8 Laporan	8 Laporan	**148,382,160**	**148,382,160**	**216,906,110**						8 Laporan	**148,382,160**	
2	07	01	2.06	01	Penyediaan Komponen Instalasi Listrik/Penerangan Bangunan Kantor	Jumlah Paket Komponen Instalasi Listrik/Penerangan Bangunan Kantor yang Disediakan				3 Paket	3 Paket	5,250,000	5,250,000	5,250,000	Kab. Bojonegoro, Bojonegoro, Sukorejo	PENDAPATAN ASLI DAERAH (PAD)		6. Peningkatan produktifitas dan daya saing ekonomi daerah berbasis potensi lokal	Aparatur Pemerintah	3 Paket	5,250,000	Dinas Perindustrian dan Tenaga Kerja
2	07	01	2.06	02	Penyediaan Peralatan dan Perlengkapan Kantor	Jumlah Paket Peralatan dan Perlengkapan Kantor yang Disediakan				3 Paket	3 Paket	18,972,500	18,972,500	22,786,500	Kab. Bojonegoro, Bojonegoro, Sukorejo	PENDAPATAN ASLI DAERAH (PAD)		6. Peningkatan produktifitas dan daya saing ekonomi daerah berbasis potensi lokal	Aparatur Pemerintah	3 Paket	18,972,500	Dinas Perindustrian dan Tenaga Kerja
2	07	01	2.06	03	Penyediaan Peralatan Rumah Tangga	Jumlah Paket Peralatan Rumah Tangga yang Disediakan				4 Paket	4 Paket	18,833,620	18,833,620	19,826,570	Kab. Bojonegoro, Bojonegoro, Sukorejo	PENDAPATAN ASLI DAERAH (PAD)		6. Peningkatan produktifitas dan daya saing ekonomi daerah berbasis potensi lokal	Aparatur Pemerintah	4 Paket	18,833,620	Dinas Perindustrian dan Tenaga Kerja
2	07	01	2.06	04	Penyediaan Bahan Logistik Kantor	Jumlah Paket Bahan Logistik Kantor yang Disediakan				2 Paket	2 Paket	14,485,960	14,485,960	16,090,960	Kab. Bojonegoro, Bojonegoro, Sukorejo	PENDAPATAN ASLI DAERAH (PAD)		6. Peningkatan produktifitas dan daya saing ekonomi daerah berbasis potensi lokal	Aparatur Pemerintah	2 Paket	14,485,960	Dinas Perindustrian dan Tenaga Kerja

Penetapan Perubahan Rencana Kerja Pemerintah Daerah (RKPD)
Kabupaten Bojonegoro
Tahun 2023

Kode					Urusan/ Bidang Urusan/ Program/ Kegiatan/ Sub Kegiatan	Indikator Program/ Kegiatan/ Sub Kegiatan	Target Akhir Periode RPJMD	Realisasi Capaian RKPD Tahun 2021	Prakiraan Capaian Target RKPD Tahun 2022	Capaian Kinerja dan Kerangka Pendanaan								Kelompok Sasaran	Prakiraan Maju Rencana Tahun 2024		Perangkat Daerah Penanggung Jawab
										Target 2023		Pagu Indikatif			Lokasi	Sumber Dana	Prioritas			Target	Pagu Indikatif	
										Semula	Menjadi	RKPD 2023	APBD 2023	RKPD 2023 Perubahan			Nasional	Daerah				
2	07	01	2.06	05	Penyediaan Barang Cetakan dan Penggandaan	Jumlah Paket Barang Cetakan dan Penggandaan yang Disediakan				4 Paket	4 Paket	14,908,080	14,908,080	16,208,080	Kab. Bojonegoro, Bojonegoro, Sukorejo	PENDAPATAN ASLI DAERAH (PAD)		6. Peningkatan produktifitas dan daya saing ekonomi daerah berbasis potensi lokal	Aparatur Pemerintah	4 Paket	14,908,080	Dinas Perindustrian dan Tenaga Kerja
2	07	01	2.06	06	Penyediaan Bahan Bacaan dan Peraturan Perundang-undangan	Jumlah Dokumen Bahan Bacaan dan Peraturan Perundang-Undangan yang Disediakan				2 Dokumen	2 Dokumen	3,000,000	3,000,000	3,000,000	Kab. Bojonegoro, Bojonegoro, Sukorejo	PENDAPATAN ASLI DAERAH (PAD)		6. Peningkatan produktifitas dan daya saing ekonomi daerah berbasis potensi lokal	Aparatur Pemerintah	2 Dokumen	3,000,000	Dinas Perindustrian dan Tenaga Kerja
2	07	01	2.06	08	Fasilitasi Kunjungan Tamu	Jumlah Laporan Fasilitasi Kunjungan Tamu				10 Laporan	10 Laporan	6,300,000	6,300,000	6,300,000	Kab. Bojonegoro, Bojonegoro, Sukorejo	PENDAPATAN ASLI DAERAH (PAD)		6. Peningkatan produktifitas dan daya saing ekonomi daerah berbasis potensi lokal	Aparatur Pemerintah	10 Laporan	6,300,000	Dinas Perindustrian dan Tenaga Kerja
2	07	01	2.06	09	Penyelenggaraan Rapat Koordinasi dan Konsultasi SKPD	Jumlah Laporan Penyelenggaraan Rapat Koordinasi dan Konsultasi SKPD				24 Laporan	24 Laporan	66,632,000	66,632,000	127,444,000	Kab. Bojonegoro, Bojonegoro, Sukorejo	PENDAPATAN ASLI DAERAH (PAD)		6. Peningkatan produktifitas dan daya saing ekonomi daerah berbasis potensi lokal	Aparatur Pemerintah	24 Laporan	66,632,000	Dinas Perindustrian dan Tenaga Kerja
2	**07**	**01**	2.08		**Penyediaan Jasa Penunjang Urusan Pemerintahan Daerah**	Jumlah jenis barang milik daerah penunjang urusan pemerintah daerah yang disediakan	Jenis		Jenis	2 Jenis	2 Jenis	**1,250,122,640**	**1,250,122,640**	**1,273,384,700**						2 Jenis	**1,250,122,640**	
2	07	01	2.08	02	Penyediaan Jasa Komunikasi, Sumber Daya Air dan Listrik	Jumlah Laporan Penyediaan Jasa Komunikasi, Sumber Daya Air dan Listrik yang Disediakan				12 Laporan	12 Laporan	152,352,400	152,352,400	177,659,644	Kab. Bojonegoro, Bojonegoro, Sukorejo	PENDAPATAN ASLI DAERAH (PAD)		6. Peningkatan produktifitas dan daya saing ekonomi daerah berbasis potensi lokal	Aparatur Pemerintah	12 Laporan	152,352,400	Dinas Perindustrian dan Tenaga Kerja
2	07	01	2.08	04	Penyediaan Jasa Pelayanan Umum Kantor	Jumlah Laporan Penyediaan Jasa Pelayanan Umum Kantor yang Disediakan				34 Laporan	34 Laporan	1,097,770,240	1,097,770,240	1,095,725,056	Kab. Bojonegoro, Bojonegoro, Sukorejo	PENDAPATAN ASLI DAERAH (PAD)		6. Peningkatan produktifitas dan daya saing ekonomi daerah berbasis potensi lokal	Aparatur Pemerintah	34 Laporan	1,097,770,240	Dinas Perindustrian dan Tenaga Kerja
2	**07**	**01**	2.09		**Pemeliharaan Barang Milik Daerah Penunjang Urusan Pemerintahan Daerah**	Jumlah jenis jasa penunjang urusan pemerintahan daerah yang disediakan	Jenis		Jenis	3 Jenis	3 Jenis	**186,884,115**	**186,884,115**	**329,544,715**						3 Jenis	**186,884,115**	
2	07	01	2.09	01	Penyediaan Jasa Pemeliharaan, Biaya Pemeliharaan, dan Pajak Kendaraan Perorangan Dinas atau Kendaraan Dinas Jabatan	Jumlah Kendaraan Perorangan Dinas atau Kendaraan Dinas Jabatan yang Dipelihara dan dibayarkan Pajaknya				3 Unit	3 Unit	146,146,359	146,146,359	208,212,859	Kab. Bojonegoro, Bojonegoro, Sukorejo	PENDAPATAN ASLI DAERAH (PAD)		6. Peningkatan produktifitas dan daya saing ekonomi daerah berbasis potensi lokal	Aparatur Pemerintah	3 Unit	146,146,359	Dinas Perindustrian dan Tenaga Kerja

Penetapan Perubahan Rencana Kerja Pemerintah Daerah (RKPD)
Kabupaten Bojonegoro
Tahun 2023

Kode					Urusan/ Bidang Urusan/ Program/ Kegiatan/ Sub Kegiatan	Indikator Program/ Kegiatan/ Sub Kegiatan	Target Akhir Periode RPJMD	Realisasi Capaian RKPD Tahun 2021	Prakiraan Capaian Target RKPD Tahun 2022	Capaian Kinerja dan Kerangka Pendanaan								Kelompok Sasaran	Prakiraan Maju Rencana Tahun 2024		Perangkat Daerah Penanggung Jawab
										Target 2023		Pagu Indikatif			Lokasi	Sumber Dana	Prioritas			Target	Pagu Indikatif	
										Semula	Menjadi	RKPD 2023	APBD 2023	RKPD 2023 Perubahan			Nasional	Daerah				
2	07	01	2.09	02	Penyediaan Jasa Pemeliharaan, Biaya Pemeliharaan, Pajak dan Perizinan Kendaraan Dinas Operasional atau Lapangan	Jumlah Kendaraan Dinas Operasional atau Lapangan yang Dipelihara dan dibayarkan Pajak dan Perizinannya				24 Unit	24 Unit	12,550,000	12,550,000	19,800,000	Kab. Bojonegoro, Bojonegoro, Sukorejo	PENDAPATAN ASLI DAERAH (PAD)		6. Peningkatan produktifitas dan daya saing ekonomi daerah berbasis potensi lokal	Aparatur Pemerintah	24 Unit	12,550,000	Dinas Perindustrian dan Tenaga Kerja
2	07	01	2.09	06	Pemeliharaan Peralatan dan Mesin Lainnya	Jumlah Peralatan dan Mesin Lainnya yang Dipelihara				3 Jenis	3 Jenis	20,110,000	20,110,000	59,643,800	Kab. Bojonegoro, Bojonegoro, Sukorejo	PENDAPATAN ASLI DAERAH (PAD)		6. Peningkatan produktifitas dan daya saing ekonomi daerah berbasis potensi lokal	Aparatur Pemerintah	3 Jenis	20,110,000	Dinas Perindustrian dan Tenaga Kerja
2	07	01	2.09	09	Pemeliharaan/Rehabilitasi Gedung Kantor dan Bangunan Lainnya	Jumlah Gedung Kantor dan Bangunan Lainnya yang Dipelihara/Direhabilitasi				2 Unit	2 Unit	2,148,456	2,148,456	2,148,456	Kab. Bojonegoro, Bojonegoro, Sukorejo	PENDAPATAN ASLI DAERAH (PAD)		6. Peningkatan produktifitas dan daya saing ekonomi daerah berbasis potensi lokal	Aparatur Pemerintah	2 Unit	2,148,456	Dinas Perindustrian dan Tenaga Kerja
2	07	01	2.09	10	Pemeliharaan/Rehabilitasi Sarana dan Prasarana Gedung Kantor atau Bangunan Lainnya	Jumlah Sarana dan Prasarana Gedung Kantor atau Bangunan Lainnya yang Dipelihara/Direhabilitasi				2 Unit	2 Unit	5,929,300	5,929,300	39,739,600	Kab. Bojonegoro, Bojonegoro, Sukorejo	PENDAPATAN ASLI DAERAH (PAD)		6. Peningkatan produktifitas dan daya saing ekonomi daerah berbasis potensi lokal	Aparatur Pemerintah	2 Unit	5,929,300	Dinas Perindustrian dan Tenaga Kerja
2	**07**	**03**			**PROGRAM PELATIHAN KERJA DAN PRODUKTIVITAS TENAGA KERJA**	Prosentase Tenaga Kerja yang terdidik / terlatih	%		%	80 %	80 %	**340,055,000**	**1,299,143,600**	**1,818,111,350**						80 %	**340,055,000**	
2	**07**	**03**	2.01		**Pelaksanaan Pelatihan berdasarkan Unit Kompetensi**	Jumlah peserta yang mengikuti pelatihan	Orang		Orang	280 Orang	280 Orang	**319,055,000**	**1,283,375,000**	**1,755,342,750**						280 Orang	**319,055,000**	
2	07	03	2.01	01	Proses Pelaksanaan Pendidikan dan Pelatihan Keterampilan bagi Pencari Kerja berdasarkan Klaster Kompetensi	Jumlah Tenaga Kerja yang Mendapat Pelatihan Berbasis Kompetensi pada Tahun n				140 Orang	460 Orang	319,055,000	1,283,375,000	1,755,342,750	Kab. Bojonegoro, Bojonegoro, Sukorejo	PENDAPATAN ASLI DAERAH (PAD) DBH Cukai Hasil Tembakau (CHT)		6. Peningkatan produktifitas dan daya saing ekonomi daerah berbasis potensi lokal 6. Peningkatan produktifitas dan daya saing ekonomi daerah berbasis potensi lokal 6. Peningkatan produktifitas dan daya saing ekonomi daerah berbasis potensi lokal	Calon Wirausaha Baru	460 Orang	319,055,000	Dinas Perindustrian dan Tenaga Kerja

Penetapan Perubahan Rencana Kerja Pemerintah Daerah (RKPD)
Kabupaten Bojonegoro
Tahun 2023

Kode					Urusan/ Bidang Urusan/ Program/ Kegiatan/ Sub Kegiatan	Indikator Program/ Kegiatan/ Sub Kegiatan	Target Akhir Periode RPJMD	Realisasi Capaian RKPD Tahun 2021	Prakiraan Capaian Target RKPD Tahun 2022	Capaian Kinerja dan Kerangka Pendanaan								Kelompok Sasaran	Prakiraan Maju Rencana Tahun 2024		Perangkat Daerah Penanggung Jawab
										Target 2023		Pagu Indikatif			Lokasi	Sumber Dana	Prioritas			Target	Pagu Indikatif	
										Semula	Menjadi	RKPD 2023	APBD 2023	RKPD 2023 Perubahan			Nasional	Daerah				
2	**07**	**03**	2.02		**Pembinaan Lembaga Pelatihan Kerja Swasta**	Jumlah LPKS yang dibina	LPKS		LPKS	20 LPKS	20 LPKS	**10,500,000**	**9,877,000**	**54,907,000**						20 LPKS	**10,500,000**	
2	07	03	2.02	01	Pembinaan Lembaga Pelatihan Kerja Swasta	Jumlah Lembaga Pelatihan Kerja Swasta yang Dibina				20 Lembaga	20 Lembaga	10,500,000	9,877,000	54,907,000	Kab. Bojonegoro, Bojonegoro, Sukorejo	PENDAPATAN ASLI DAERAH (PAD)		6. Peningkatan produktifitas dan daya saing ekonomi daerah berbasis potensi lokal 6. Peningkatan produktifitas dan daya saing ekonomi daerah berbasis potensi lokal	LPKS	20 Lembaga	10,500,000	Dinas Perindustrian dan Tenaga Kerja
2	**07**	**03**	2.03		**Perizinan dan Pendaftaran Lembaga Pelatihan Kerja**	Jumlah LPK yang memiliki perizinan	LPK		LPK	25 LPK	25 LPK	**5,250,000**	**3,071,600**	**3,071,600**						25 LPK	**5,250,000**	
2	07	03	2.03	01	Penyediaan Sumber Daya Perizinan Lembaga Pelatihan Kerja Secara Terintegrasi	Jumlah Sumber Daya Perizinan Lembaga Pelatihan Kerja Secara Terintegrasi				10 Perizinan	10 Perizinan	5,250,000	3,071,600	3,071,600	Kab. Bojonegoro, Bojonegoro, Sukorejo	PENDAPATAN ASLI DAERAH (PAD)		6. Peningkatan produktifitas dan daya saing ekonomi daerah berbasis potensi lokal 6. Peningkatan produktifitas dan daya saing ekonomi daerah berbasis potensi lokal	LPK	10 Perizinan	5,250,000	Dinas Perindustrian dan Tenaga Kerja
2	**07**	**03**	2.04		**Konsultansi Produktivitas pada Perusahaan Kecil**	Jumlah koordinasi yang dilaksanakan	Kali		Kali	5 Kali	5 Kali	**5,250,000**	**2,820,000**	**4,790,000**						5 Kali	**5,250,000**	
2	07	03	2.04	01	Pelaksanaan Konsultasi Produktivitas kepada Perusahaan Kecil	Jumlah Perusahaan Kecil yang Mendapat Konsultansi Peningkatan Produktivitas				5 Perusahaan	5 Perusahaan	5,250,000	2,820,000	4,790,000	Kab. Bojonegoro, Bojonegoro, Sukorejo	PENDAPATAN ASLI DAERAH (PAD)		6. Peningkatan produktifitas dan daya saing ekonomi daerah berbasis potensi lokal	Perusahaan	5 Perusahaan	5,250,000	Dinas Perindustrian dan Tenaga Kerja
2	**07**	**04**			**PROGRAM PENEMPATAN TENAGA KERJA**	Persentase Tenaga Kerja yang Ditempatkan	%		%	75 %	75 %	**99,952,750**	**90,622,750**	**146,822,750**						75 %	**99,952,750**	
2	**07**	**04**	2.01		**Pelayanan antar Kerja di Daerah Kabupaten/Kota**	Jumlah pencari kerja di Kab Bojonegoro	Orang		Orang	1800 Orang	1800 Orang	**62,650,000**	**56,458,000**	**55,007,000**						1800 Orang	**62,650,000**	
2	07	04	2.01	01	Penyediaan Sumber Daya Pelayanan antar Kerja	Jumlah SDM Pelayanan antar Kerja yang Mendapatkan Pelatihan Melalui Bimtek dan lain-lain untuk Peningkatan Kompetensi				20 Orang	20 Orang	24,091,650	24,091,650	17,741,650	Kab. Bojonegoro, Bojonegoro, Sukorejo	PENDAPATAN ASLI DAERAH (PAD)		6. Peningkatan produktifitas dan daya saing ekonomi daerah berbasis potensi lokal	Pencari Kerja	20 Orang	15,750,000	Dinas Perindustrian dan Tenaga Kerja

Penetapan Perubahan Rencana Kerja Pemerintah Daerah (RKPD)
Kabupaten Bojonegoro
Tahun 2023

Kode					Urusan/ Bidang Urusan/ Program/ Kegiatan/ Sub Kegiatan	Indikator Program/ Kegiatan/ Sub Kegiatan	Target Akhir Periode RPJMD	Realisasi Capaian RKPD Tahun 2021	Prakiraan Capaian Target RKPD Tahun 2022	Capaian Kinerja dan Kerangka Pendanaan								Kelompok Sasaran	Prakiraan Maju Rencana Tahun 2024		Perangkat Daerah Penanggung Jawab
										Target 2023		Pagu Indikatif			Lokasi	Sumber Dana	Prioritas			Target	Pagu Indikatif	
										Semula	Menjadi	RKPD 2023	APBD 2023	RKPD 2023 Perubahan			Nasional	Daerah				
2	07	04	2.01	02	Pelayanan antar Kerja	Jumlah Tenaga Kerja yang Ditempatkan Melalui Layanan AKAD dan AKL				1800 Orang	1800 Orang	22,852,300	22,852,300	20,403,300	Kab. Bojonegoro, Bojonegoro, Sukorejo	PENDAPATAN ASLI DAERAH (PAD)		6. Peningkatan produktifitas dan daya saing ekonomi daerah berbasis potensi lokal	Pencari Kerja	1800 Orang	10,710,000	Dinas Perindustrian dan Tenaga Kerja
2	07	04	2.01	04	Penyelenggaraan Unit Layanan Disabilitas Ketenagakerjaan	Jumlah Tenaga Kerja Disabilitas yang Mendapatkan Fasilitasi Layanan ULD				10 Orang	10 Orang	6,229,900	2,741,900	2,651,900	Kab. Bojonegoro, Bojonegoro, Sukorejo	PENDAPATAN ASLI DAERAH (PAD)		6. Peningkatan produktifitas dan daya saing ekonomi daerah berbasis potensi lokal	Pencari Kerja	10 Orang	18,690,000	Dinas Perindustrian dan Tenaga Kerja
2	07	04	2.01	05	Perluasan Kesempatan Kerja	Jumlah Tenaga Kerja yang Diberdayakan Melalui program Perluasan Kesempatan Kerja				2 Orang	2 Orang	9,476,150	6,772,150	14,210,150	Kab. Bojonegoro, Bojonegoro, Sukorejo	PENDAPATAN ASLI DAERAH (PAD)		6. Peningkatan produktifitas dan daya saing ekonomi daerah berbasis potensi lokal	Pencari Kerja	2 Orang	17,500,000	Dinas Perindustrian dan Tenaga Kerja
2	**07**	**04**	2.03		**Pengelolaan Informasi Pasar Kerja**	Jumlah tenaga kerja yang memperoleh informasi pasar kerja (IPK)	Orang		Orang	8200 Orang	8200 Orang	**37,302,750**	**34,164,750**	**91,815,750**						8200 Orang	**37,302,750**	
2	07	04	2.03	01	Pemeliharaan dan Operasional Aplikasi Informasi Pasar Kerja Online	Jumlah Data dan Informasi yang Dihasilkan Aplikasi Informasi Pasar Kerja Online				1 Dokumen	1 Dokumen	8,639,200	8,639,200	7,889,200	Kab. Bojonegoro, Bojonegoro, Sukorejo	PENDAPATAN ASLI DAERAH (PAD)		6. Peningkatan produktifitas dan daya saing ekonomi daerah berbasis potensi lokal	Pencari Kerja	1 Dokumen	5,750,000	Dinas Perindustrian dan Tenaga Kerja
2	07	04	2.03	03	Job Fair/Bursa Kerja	Jumlah Pencari Kerja yang Mendapatkan Pekerjaan Melalui Job Fair/Bursa Kerja				50 Orang	50 Orang	28,663,550	25,525,550	83,926,550	Kab. Bojonegoro, Bojonegoro, Sukorejo	PENDAPATAN ASLI DAERAH (PAD)		6. Peningkatan produktifitas dan daya saing ekonomi daerah berbasis potensi lokal	Pencari Kerja	50 Orang	31,552,750	Dinas Perindustrian dan Tenaga Kerja
2	**07**	**05**			**PROGRAM HUBUNGAN INDUSTRIAL**	Persentase Fasilitasi sarana hubungan industrial dan kelengkapan persyaratan kerja	%		%	100 %	100 %	**147,000,000**	**112,200,000**	**112,200,000**						100 %	**147,000,000**	
2	**07**	**05**	2.01		**Pengesahan Peraturan Perusahaan dan Pendaftaran Perjanjian Kerja Bersama untuk Perusahaan yang Hanya Beroperasi dalam 1 (Satu) Daerah Kabupaten/Kota**	Jumlah peraturan perusahaan dan perjanjian kerja bersama yang disahkan	Perusahaan		Perusahaan	20 Perusahaan	20 Perusahaan	**126,000,000**	**91,200,000**	**91,200,000**						20 Perusahaan	**126,000,000**	

Penetapan Perubahan Rencana Kerja Pemerintah Daerah (RKPD)
Kabupaten Bojonegoro
Tahun 2023

Kode					Urusan/ Bidang Urusan/ Program/ Kegiatan/ Sub Kegiatan	Indikator Program/ Kegiatan/ Sub Kegiatan	Target Akhir Periode RPJMD	Realisasi Capaian RKPD Tahun 2021	Prakiraan Capaian Target RKPD Tahun 2022	Capaian Kinerja dan Kerangka Pendanaan								Kelompok Sasaran	Prakiraan Maju Rencana Tahun 2024		Perangkat Daerah Penanggung Jawab
										Target 2023		Pagu Indikatif			Lokasi	Sumber Dana	Prioritas			Target	Pagu Indikatif	
										Semula	Menjadi	RKPD 2023	APBD 2023	RKPD 2023 Perubahan			Nasional	Daerah				
2	07	05	2.01	01	Pengesahan Peraturan Perusahaan bagi Perusahaan	Jumlah Perusahaan yang Melaksanakan Pengesahan Peraturan Perusahaan yang Terkait dengan Hubungan Industrial dan Terdaftar di WLKP Online				20 Perusahaan	20 Perusahaan	15,750,000	15,750,000	8,950,000	Kab. Bojonegoro, Bojonegoro, Sukorejo	PENDAPATAN ASLI DAERAH (PAD)		6. Peningkatan produktifitas dan daya saing ekonomi daerah berbasis potensi lokal	Perusahaan	20 Perusahaan	15,750,000	Dinas Perindustrian dan Tenaga Kerja
2	07	05	2.01	02	Pendaftaran Perjanjian Kerja Sama bagi Perusahaan	Jumlah Perusahaan yang Menyusun Perjanjian Kerja Bersama				3 Perusahaan	3 Perusahaan	15,750,000	15,750,000	22,550,000	Kab. Bojonegoro, Bojonegoro, Sukorejo	PENDAPATAN ASLI DAERAH (PAD)		6. Peningkatan produktifitas dan daya saing ekonomi daerah berbasis potensi lokal	Perusahaan	3 Perusahaan	15,750,000	Dinas Perindustrian dan Tenaga Kerja
2	07	05	2.01	03	Penyelenggaraan Pendataan dan Informasi Sarana Hubungan Industrial dan Jaminan Sosial Tenaga Kerja serta Pengupahan	Jumlah Data dan Informasi Sarana HI (PP/PKB, Struktur Skala Upah, dan LKS Bipartit) dan Pekerja yang Terdaftar sebagai Peserta Jamsostek serta Pengupahan				7 Laporan	7 Laporan	94,500,000	59,700,000	59,700,000	Kab. Bojonegoro, Bojonegoro, Sukorejo	PENDAPATAN ASLI DAERAH (PAD)		6. Peningkatan produktifitas dan daya saing ekonomi daerah berbasis potensi lokal	Perusahaan	7 Laporan	94,500,000	Dinas Perindustrian dan Tenaga Kerja
2	**07**	**05**	2.02		**Pencegahan dan Penyelesaian Perselisihan Hubungan Industrial, Mogok Kerja dan Penutupan Perusahaan di Daerah Kabupaten/Kota**	Jumlah mediasi perselisihan hubungan industrial yang dilaksanakan	Kasus		Kasus	20 Kasus	20 Kasus	**21,000,000**	**21,000,000**	**21,000,000**						20 Kasus	**21,000,000**	
2	07	05	2.02	01	Pencegahan Perselisihan Hubungan Industrial, Mogok Kerja, dan Penutupan Perusahaan yang Berakibat/Berdampak pada Kepentingan di 1 (Satu) Daerah Kabupaten/Kota	Jumlah Perselisihan yang Dicegah				20 Perkara	20 Perkara	15,750,000	15,750,000	15,750,000	Kab. Bojonegoro, Bojonegoro, Sukorejo	PENDAPATAN ASLI DAERAH (PAD)		6. Peningkatan produktifitas dan daya saing ekonomi daerah berbasis potensi lokal	Perusahaan	20 Perkara	15,750,000	Dinas Perindustrian dan Tenaga Kerja
2	07	05	2.02	02	Penyelesaian Perselisihan Hubungan Industrial, Mogok Kerja, dan Penutupan Perusahaan yang Berakibat/Berdampak pada Kepentingan di 1 (satu) Daerah Kabupaten/Kota	Jumlah Perkara Perselisihan yang Terselesaikan				15 Perkara	15 Perkara	2,100,000	2,100,000	2,100,000	Kab. Bojonegoro, Bojonegoro, Sukorejo	PENDAPATAN ASLI DAERAH (PAD)		6. Peningkatan produktifitas dan daya saing ekonomi daerah berbasis potensi lokal	Perusahaan	15 Perkara	2,100,000	Dinas Perindustrian dan Tenaga Kerja

Penetapan Perubahan Rencana Kerja Pemerintah Daerah (RKPD)
Kabupaten Bojonegoro
Tahun 2023

Kode					Urusan/ Bidang Urusan/ Program/ Kegiatan/ Sub Kegiatan	Indikator Program/ Kegiatan/ Sub Kegiatan	Target Akhir Periode RPJMD	Realisasi Capaian RKPD Tahun 2021	Prakiraan Capaian Target RKPD Tahun 2022	Capaian Kinerja dan Kerangka Pendanaan								Kelompok Sasaran	Prakiraan Maju Rencana Tahun 2024		Perangkat Daerah Penanggung Jawab
										Target 2023		Pagu Indikatif			Lokasi	Sumber Dana	Prioritas			Target	Pagu Indikatif	
										Semula	Menjadi	RKPD 2023	APBD 2023	RKPD 2023 Perubahan			Nasional	Daerah				
2	07	05	2.02	03	Penyelenggaraan Verifikasi dan Rekapitulasi Keanggotaan pada Organisasi Pengusaha, Federasi dan Konfederasi Serikat Pekerja/Serikat Buruh serta Non Afiliasi	Jumlah Asosiasi Pengusaha dan Serikat Pekerja yang Diverifikasi				10 Asosiasi	10 Asosiasi	2,100,000	2,100,000	2,100,000	Kab. Bojonegoro, Bojonegoro, Sukorejo	PENDAPATAN ASLI DAERAH (PAD)		6. Peningkatan produktifitas dan daya saing ekonomi daerah berbasis potensi lokal	Perusahaan	10 Asosiasi	2,100,000	Dinas Perindustrian dan Tenaga Kerja
2	07	05	2.02	05	Pengembangan Pelaksanaan Jaminan Sosial Tenaga Kerja dan Fasilitas Kesejahteraan Pekerja	Terlaksananya Program Jaminan Sosial Tenaga Kerja dan Fasilitas Kesejahteraan Pekerja				50 Orang	50 Orang	1,050,000	1,050,000	1,050,000	Kab. Bojonegoro, Bojonegoro, Sukorejo	PENDAPATAN ASLI DAERAH (PAD)		6. Peningkatan produktifitas dan daya saing ekonomi daerah berbasis potensi lokal	Perusahaan	50 Orang	1,050,000	Dinas Perindustrian dan Tenaga Kerja
3					**URUSAN PEMERINTAHAN PILIHAN**																
3	**31**				**URUSAN PEMERINTAHAN BIDANG PERINDUSTRIAN**							**329,700,000**	**277,300,330**	**2,368,184,760**						**329,700,000**	
3	**31**	**02**			**PROGRAM PERENCANAAN DAN PEMBANGUNAN INDUSTRI**	Persentase IKM yang sesuai standar mutu Persentase pertumbuhan wirausaha baru	% %		% %	80 % 2.31 %	80 % 2.31 %	**245,700,000**	**193,694,080**	**2,174,091,010**						80 % 2.31 %	**245,700,000**	
3	**31**	**02**	2.01		**Penyusunan dan Evaluasi Rencana Pembangunan Industri Kabupaten/Kota**	Jumlah kegiatan pembangunan industri	Kegiatan		Kegiatan	4 Kegiatan	4 Kegiatan	**245,700,000**	**193,694,080**	**2,174,091,010**						4 Kegiatan	**245,700,000**	
3	31	02	2.01	03	Koordinasi, Sinkronisasi, dan Pelaksanaan Pembangunan Sumber Daya Industri	Jumlah Dokumen Hasil Koordinasi, Sinkronisasi, dan pelaksanaan Pembangunan Sumber Daya Industri				5 Dokumen	5 Dokumen	182,700,000	146,472,280	197,909,510	Kab. Bojonegoro, Bojonegoro, Sukorejo	PENDAPATAN ASLI DAERAH (PAD)		6. Peningkatan produktifitas dan daya saing ekonomi daerah berbasis potensi lokal	IKM	5 Dokumen	182,700,000	Dinas Perindustrian dan Tenaga Kerja
3	31	02	2.01	04	Koordinasi, Sinkronisasi, dan Pelaksanaan Pembangunan Sarana dan Prasarana Industri	Jumlah Dokumen Hasil Koordinasi, Sinkronisasi, dan Pelaksanaan Pembangunan Sarana dan Prasarana Industri				5 Dokumen	5 Dokumen	5,250,000	3,530,000	2,880,000	Kab. Bojonegoro, Bojonegoro, Sukorejo	PENDAPATAN ASLI DAERAH (PAD)		6. Peningkatan produktifitas dan daya saing ekonomi daerah berbasis potensi lokal	IKM	5 Dokumen	5,250,000	Dinas Perindustrian dan Tenaga Kerja
3	31	02	2.01	05	Koordinasi, Sinkronisasi, dan Pelaksanaan Pemberdayaan Industri dan Peran Serta Masyarakat	Jumlah Dokumen Hasil Koordinasi, Sinkronisasi, dan Pelaksanaan Pemberdayaan Industri dan Peran Serta Masyarakat				1 Dokumen	1 Dokumen	57,750,000	43,691,800	1,973,301,500	Kab. Bojonegoro, Bojonegoro, Sukorejo	PENDAPATAN ASLI DAERAH (PAD)		6. Peningkatan produktifitas dan daya saing ekonomi daerah berbasis potensi lokal	IKM	1 Dokumen	57,750,000	Dinas Perindustrian dan Tenaga Kerja
3	**31**	**03**			**PROGRAM PENGENDALIAN IZIN USAHA INDUSTRI**	Persentase Izin Usaha Industri yang diterbitkan	%		%	100 %	100 %	**31,500,000**	**31,500,000**	**30,600,000**						100 %	**31,500,000**	

Penetapan Perubahan Rencana Kerja Pemerintah Daerah (RKPD)
Kabupaten Bojonegoro
Tahun 2023

Kode					Urusan/ Bidang Urusan/ Program/ Kegiatan/ Sub Kegiatan	Indikator Program/ Kegiatan/ Sub Kegiatan	Target Akhir Periode RPJMD	Realisasi Capaian RKPD Tahun 2021	Prakiraan Capaian Target RKPD Tahun 2022	Capaian Kinerja dan Kerangka Pendanaan								Kelompok Sasaran	Prakiraan Maju Rencana Tahun 2024		Perangkat Daerah Penanggung Jawab
										Target 2023		Pagu Indikatif			Lokasi	Sumber Dana	Prioritas			Target	Pagu Indikatif	
										Semula	Menjadi	RKPD 2023	APBD 2023	RKPD 2023 Perubahan			Nasional	Daerah				
3	**31**	**03**	2.01		**Penerbitan Izin Usaha Industri (IUI), Izin Perluasan Usaha Industri (IPUI), Izin Usaha Kawasan Industri (IUKI) dan Izin Perluasan Kawasan Industri (IPKI) Kewenangan Kabupaten/Kota**	Jumlah izin yang diterbitkan	Izin		Izin	8 Izin	8 Izin	**31,500,000**	**31,500,000**	**30,600,000**						8 Izin	**31,500,000**	
3	31	03	2.01	02	Koordinasi dan Sinkronisasi Pengawasan Perizinan di Bidang Industri dalam Lingkup IUI, IPUI, IUKI dan IPKI Kewenangan Kabupaten/ Kota	Jumlah Dokumen Hasil Koordinasi dan Sinkronisasi Pengawasan Perizinan di Bidang Industri dalam Lingkup Perizinan Usaha Industri, Perizinan Perluasan Usaha Industri, Perizinan Kawasan Industri dan Perizinan Perluasan Kawasan Industri Kewenangan Kabupaten/Kota				1 Dokumen	1 Dokumen	31,500,000	31,500,000	30,600,000	Kab. Bojonegoro, Bojonegoro, Sukorejo	PENDAPATAN ASLI DAERAH (PAD)	Memperkuat Ketahanan Ekonomi Untuk Pertumbuhan Yang Berkualitas dan Berkeadilan	6. Peningkatan produktifitas dan daya saing ekonomi daerah berbasis potensi lokal	Perusahaan Industri	1 Dokumen	31,500,000	Dinas Perindustrian dan Tenaga Kerja
3	**31**	**04**			**PROGRAM PENGELOLAAN SISTEM INFORMASI INDUSTRI NASIONAL**	Persentase data industri yang masuk SIINas	%		%	20 %	20 %	**52,500,000**	**52,106,250**	**163,493,750**						20 %	**52,500,000**	
3	**31**	**04**	2.01		**Penyediaan Informasi Industri untuk Informasi Industri untuk IUI, IPUI, IUKI dan IPKI Kewenangan Kabupaten/Kota**	Jumlah informasi industri yang tersedia	Perusahaan		Perusahaan	50 Perusahaan	50 Perusahaan	**52,500,000**	**52,106,250**	**163,493,750**						50 Perusahaan	**52,500,000**	
3	31	04	2.01	02	Diseminasi, Publikasi Data Informasi dan Analisa Industri Kabupaten/Kota Melalui SIINas	Jumlah Dokumen Hasil Diseminasi dan Publikasi Data Informasi dan Analisis Industri Kabupaten/Kota Melalui SIINas				1 Dokumen	1 Dokumen	52,500,000	52,106,250	163,493,750	Kab. Bojonegoro, Bojonegoro, Sukorejo	PENDAPATAN ASLI DAERAH (PAD)		6. Peningkatan produktifitas dan daya saing ekonomi daerah berbasis potensi lokal	Perusahaan Industri	1 Dokumen	52,500,000	Dinas Perindustrian dan Tenaga Kerja
4					**UNSUR PENDUKUNG URUSAN PEMERINTAHAN**																	
4	**01**				**SEKRETARIAT DAERAH**							**1,157,617,981**	**935,302,981**	**929,902,981**							**998,269,981**	

Penetapan Perubahan Rencana Kerja Pemerintah Daerah (RKPD)
Kabupaten Bojonegoro
Tahun 2023

Kode					Urusan/ Bidang Urusan/ Program/ Kegiatan/ Sub Kegiatan	Indikator Program/ Kegiatan/ Sub Kegiatan	Target Akhir Periode RPJMD	Realisasi Capaian RKPD Tahun 2021	Prakiraan Capaian Target RKPD Tahun 2022	Capaian Kinerja dan Kerangka Pendanaan								Kelompok Sasaran	Prakiraan Maju Rencana Tahun 2024		Perangkat Daerah Penanggung Jawab
										Target 2023		Pagu Indikatif			Lokasi	Sumber Dana	Prioritas			Target	Pagu Indikatif	
										Semula	Menjadi	RKPD 2023	APBD 2023	RKPD 2023 Perubahan			Nasional	Daerah				
4	**01**	**01**			**PROGRAM PENUNJANG URUSAN PEMERINTAHAN DAERAH KABUPATEN/KOTA**	Persentase penunjang urusan pemerintahan darah yang terlaksana	%		%	100 %	100 %	**1,157,617,981**	**935,302,981**	**929,902,981**						100 %	**998,269,981**	
4	**01**	**01**	2.13		**Penataan Organisasi**	Jumlah fasilitasi kegiatan penataan organisasi sesuai ketentuan dan kebutuhan Jumlah fasilitasi kegiatan peningkatan kualitas penerapan tata laksana dan pelayanan publik sesuai ketentuan	kegiatan kegiatan		kegiatan kegiatan	1 kegiatan 1 kegiatan	1 kegiatan 1 kegiatan	**1,157,617,981**	**935,302,981**	**929,902,981**						1 kegiatan 1 kegiatan	**998,269,981**	
4	01	01	2.13	01	Pengelolaan Kelembagaan dan Analisis Jabatan	Jumlah Dokumen Pengelolaan Kelembagaan dan Analisis Jabatan				1 dokumen	1 dokumen	178,815,820	224,774,059	215,294,059		PENDAPATAN ASLI DAERAH (PAD)	Meningkatkan Sumber Daya Manusia Yang Berkualitas Dan Berdaya Saing		OPD di lingkungan Pemkab Bojonegoro	1 dokumen	178,815,820	Sekretariat Daerah
4	01	01	2.13	02	Fasilitasi Pelayanan Publik dan Tata Laksana	Jumlah Laporan Hasil Fasilitasi Pelayanan Publik dan Tata Laksana				1 dokumen	1 dokumen	380,044,523	431,744,523	447,024,523		PENDAPATAN ASLI DAERAH (PAD)	Meningkatkan Sumber Daya Manusia Yang Berkualitas Dan Berdaya Saing	2. Peningkatan pelayanan publik melalui tata kelola pemerintahan yang bersih, transparan dan bertanggung jawab	OPD di lingkungan Pemkab Bojonegoro	1 dokumen	220,696,523	Sekretariat Daerah
4	01	01	2.13	03	Peningkatan Kinerja dan Reformasi Birokrasi	Jumlah Dokumen Peningkatan Kinerja dan Reformasi Birokrasi				1 dokumen	1 dokumen	259,889,138	213,930,899	208,530,899		PENDAPATAN ASLI DAERAH (PAD)	Meningkatkan Sumber Daya Manusia Yang Berkualitas Dan Berdaya Saing	2. Peningkatan pelayanan publik melalui tata kelola pemerintahan yang bersih, transparan dan bertanggung jawab	OPD di lingkungan Pemkab Bojonegoro	1 dokumen	259,889,138	Sekretariat Daerah
4	01	01	2.13	04	Monitoring, Evaluasi dan Pengendalian Kualitas Pelayanan Publik dan Tata Laksana	Jumlah Dokumen Monitoring, Evaluasi dan Pengendalian Kualitas Pelayanan Publik dan Tata Laksana				1 dokumen	1 dokumen	335,620,000	61,605,000	55,805,000		PENDAPATAN ASLI DAERAH (PAD)	Meningkatkan Sumber Daya Manusia Yang Berkualitas Dan Berdaya Saing	2. Peningkatan pelayanan publik melalui tata kelola pemerintahan yang bersih, transparan dan bertanggung jawab	OPD di lingkungan Pemkab Bojonegoro	1 dokumen	335,620,000	Sekretariat Daerah

Penetapan Perubahan Rencana Kerja Pemerintah Daerah (RKPD)
Kabupaten Bojonegoro
Tahun 2023

Kode					Urusan/ Bidang Urusan/ Program/ Kegiatan/ Sub Kegiatan	Indikator Program/ Kegiatan/ Sub Kegiatan	Target Akhir Periode RPJMD	Realisasi Capaian RKPD Tahun 2021	Prakiraan Capaian Target RKPD Tahun 2022	Capaian Kinerja dan Kerangka Pendanaan								Kelompok Sasaran	Prakiraan Maju Rencana Tahun 2024		Perangkat Daerah Penanggung Jawab
										Target 2023		Pagu Indikatif			Lokasi	Sumber Dana	Prioritas			Target	Pagu Indikatif	
										Semula	Menjadi	RKPD 2023	APBD 2023	RKPD 2023 Perubahan			Nasional	Daerah				
4	01	01	2.13	05	Koordinasi dan Penyusunan Laporan Kinerja Pemerintah Daerah	Jumlah Dokumen Koordinasi dan Penyusunan Laporan Kinerja Pemerintah Daerah				1 Dokumen	1 Dokumen	3,248,500	3,248,500	3,248,500		PENDAPATAN ASLI DAERAH (PAD)	Meningkatkan Sumber Daya Manusia Yang Berkualitas Dan Berdaya Saing	2. Peningkatan pelayanan publik melalui tata kelola pemerintahan yang bersih, transparan dan bertanggung jawab	OPD di lingkungan Pemkab Bojonegoro	1 Dokumen	3,248,500	Sekretariat Daerah
4					**UNSUR PENDUKUNG URUSAN PEMERINTAHAN**																	
4	**01**				**SEKRETARIAT DAERAH**							**1,821,669,730**	**1,436,312,180**	**1,510,072,080**							**1,819,169,730**	
4	**01**	**02**			**PROGRAM PEMERINTAHAN DAN KESEJAHTERAAN RAKYAT**	Prosentase Laporan Kegiatan Pemerintahan yang di laksanakan dalam satu tahun	persen		persen	100 persen	100 persen	**1,821,669,730**	**1,436,312,180**	**1,510,072,080**					100 persen	**1,819,169,730**	
4	**01**	**02**	2.01		**Administrasi Tata Pemerintahan**	Jumlah Kegiatan tata Pemerintahan yang Terlaksanakan dalam Satu tahun	Kegiatan		Kegiatan	20 Kegiatan	20 Kegiatan	**1,549,856,650**	**1,211,870,900**	**1,323,294,800**					20 Kegiatan	**1,547,356,650**	
4	01	02	2.01	01	Penataan Administrasi Pemerintahan	Jumlah Dokumen Hasil Penataan Administrasi Pemerintahan				28 dokumen	28 dokumen	1,140,753,550	862,059,800	935,359,800	Kab. Bojonegoro, Semua Kecamatan, Semua Kelurahan	PENDAPATAN ASLI DAERAH (PAD)	Meningkatkan Sumber Daya Manusia Yang Berkualitas Dan Berdaya Saing	2. Peningkatan pelayanan publik melalui tata kelola pemerintahan yang bersih, transparan dan bertanggung jawab	Aparatur Pemerintahan	28 dokumen	1,138,253,550	Sekretariat Daerah
4	01	02	2.01	03	Fasilitasi Pelaksanaan Otonomi Daerah	Jumlah Dokumen Hasil Fasilitasi Pelaksanaan Otonomi Daerah				10 Dokumen	10 Dokumen	409,103,100	349,811,100	387,935,000	Kab. Bojonegoro, Semua Kecamatan, Semua Kelurahan	PENDAPATAN ASLI DAERAH (PAD)	Meningkatkan Sumber Daya Manusia Yang Berkualitas Dan Berdaya Saing	2. Peningkatan pelayanan publik melalui tata kelola pemerintahan yang bersih, transparan dan bertanggung jawab	Aparatur Pemerintahan	10 Dokumen	409,103,100	Sekretariat Daerah
4	**01**	**02**	2.04		**Fasilitasi Kerja Sama Daerah**	Jumlah Kerjasama yang di Laksanakan	Dokumen		Dokumen	10 Dokumen	10 Dokumen	**271,813,080**	**224,441,280**	**186,777,280**					10 Dokumen	**271,813,080**	
4	01	02	2.04	01	Fasilitasi Kerja Sama Dalam Negeri	Jumlah Dokumen Hasil Fasilitasi Kerja Sama Dalam Negeri				10 Dokumen	10 Dokumen	271,813,080	224,441,280	186,777,280	Kab. Bojonegoro, Semua Kecamatan, Semua Kelurahan	PENDAPATAN ASLI DAERAH (PAD)		2. Peningkatan pelayanan publik melalui tata kelola pemerintahan yang bersih, transparan dan bertanggung jawab	Instansi Pemerintahan, Instansi Swasta	10 Dokumen	271,813,080	Sekretariat Daerah
5					**UNSUR PENUNJANG URUSAN PEMERINTAHAN**																	
5	**06**				**PENGELOLAAN PERBATASAN**							**479,063,225**	**432,752,575**	**358,992,675**						**479,063,225**	

Penetapan Perubahan Rencana Kerja Pemerintah Daerah (RKPD)
Kabupaten Bojonegoro
Tahun 2023

Kode					Urusan/ Bidang Urusan/ Program/ Kegiatan/ Sub Kegiatan	Indikator Program/ Kegiatan/ Sub Kegiatan	Target Akhir Periode RPJMD	Realisasi Capaian RKPD Tahun 2021	Prakiraan Capaian Target RKPD Tahun 2022	Capaian Kinerja dan Kerangka Pendanaan								Kelompok Sasaran	Prakiraan Maju Rencana Tahun 2024		Perangkat Daerah Penanggung Jawab
										Target 2023		Pagu Indikatif			Lokasi	Sumber Dana	Prioritas			Target	Pagu Indikatif	
										Semula	Menjadi	RKPD 2023	APBD 2023	RKPD 2023 Perubahan			Nasional	Daerah				
5	**06**	**02**			**PROGRAM PENGELOLAAN PERBATASAN**	Prosentase Perbatasan dan Unsur Buatan Rupa Bumi yang di Kelola dan Di laksanakan	Persen		Persen	100 Persen	100 Persen	**479,063,225**	**432,752,575**	**358,992,675**						100 Persen	**479,063,225**	
5	**06**	**02**	2.02		**Pelaksanaan Kewilayahan Perbatasan**	Jumlah Titik Batas Daerah dan Rupa Bumi yang di Kerjakan	Lokasi		Lokasi	2 Lokasi	2 Lokasi	**479,063,225**	**432,752,575**	**358,992,675**						2 Lokasi	**479,063,225**	
5	06	02	2.02	04	Penjagaan dan Pemeliharaan Tanda Batas Daerah	Jumlah Tanda Batas Daerah yang Dijaga dan Dipelihara				2 Lokasi	2 Lokasi	479,063,225	432,752,575	358,992,675	Kab. Bojonegoro, Semua Kecamatan, Semua Kelurahan	PENDAPATAN ASLI DAERAH (PAD)		2. Peningkatan pelayanan publik melalui tata kelola pemerintahan yang bersih, transparan dan bertanggung jawab	Pemerintahan Kelurahan, Kecamatan dan Kabupaten	2 Lokasi	479,063,225	Sekretariat Daerah
4					**UNSUR PENDUKUNG URUSAN PEMERINTAHAN**																	
4	**01**				**SEKRETARIAT DAERAH**							**1,630,635,000**	**1,630,635,000**	**1,630,635,000**							**1,463,698,500**	
4	**01**	**02**			**PROGRAM PEMERINTAHAN DAN KESEJAHTERAAN RAKYAT**	Persentase kegiatan peningkatan toleransi kehidupan beragama Persentase penyelenggaraan pemerintah daerah	% %		% %		100 % 100 %	**1,630,635,000**	**1,630,635,000**	**1,630,635,000**						100 % 100 %	**1,463,698,500**	
4	**01**	**02**	2.03		**Fasilitasi dan Koordinasi Hukum**	Jumlah penetapan dan publikasi produk hukum daerah serta penanganan perkara	kegiatan		kegiatan		3 kegiatan	**1,630,635,000**	**1,630,635,000**	**1,630,635,000**						3 kegiatan	**1,463,698,500**	
4	01	02	2.03	01	Fasilitasi Penyusunan Produk Hukum Daerah	Jumlah Produk Hukum Daerah yang Disusun				250 Dokumen	250 Dokumen	428,039,000	428,039,000	428,039,000		PENDAPATAN ASLI DAERAH (PAD)		2. Peningkatan pelayanan publik melalui tata kelola pemerintahan yang bersih, transparan dan bertanggung jawab		250 Dokumen	470,842,900	Sekretariat Daerah

Penetapan Perubahan Rencana Kerja Pemerintah Daerah (RKPD)
Kabupaten Bojonegoro
Tahun 2023

Kode					Urusan/ Bidang Urusan/ Program/ Kegiatan/ Sub Kegiatan	Indikator Program/ Kegiatan/ Sub Kegiatan	Target Akhir Periode RPJMD	Realisasi Capaian RKPD Tahun 2021	Prakiraan Capaian Target RKPD Tahun 2022	Capaian Kinerja dan Kerangka Pendanaan									Kelompok Sasaran	Prakiraan Maju Rencana Tahun 2024		Perangkat Daerah Penanggung Jawab
										Target 2023		Pagu Indikatif			Lokasi	Sumber Dana	Prioritas			Target	Pagu Indikatif	
										Semula	Menjadi	RKPD 2023	APBD 2023	RKPD 2023 Perubahan			Nasional	Daerah				
4	01	02	2.03	02	Fasilitasi Bantuan Hukum	Jumlah Kasus yang Mendapatkan Fasilitasi Bantuan Hukum				5 Kasus	5 Kasus	724,650,000	724,650,000	724,650,000		PENDAPATAN ASLI DAERAH (PAD)		2. Peningkatan pelayanan publik melalui tata kelola pemerintahan yang bersih, transparan dan bertanggung jawab 2. Peningkatan pelayanan publik melalui tata kelola pemerintahan yang bersih, transparan dan bertanggung jawab		5 Kasus	467,115,000	Sekretariat Daerah
4	01	02	2.03	03	Pendokumentasian Produk Hukum dan Pengelolaan Informasi Hukum	Jumlah Produk Hukum dan Pengelolaan Informasi Hukum yang Didokumentasi				250 Dokumen	250 Dokumen	477,946,000	477,946,000	477,946,000		PENDAPATAN ASLI DAERAH (PAD)		2. Peningkatan pelayanan publik melalui tata kelola pemerintahan yang bersih, transparan dan bertanggung jawab		250 Dokumen	525,740,600	Sekretariat Daerah
4					**UNSUR PENDUKUNG URUSAN PEMERINTAHAN**																	
4	**01**				**SEKRETARIAT DAERAH**							**662,750,963**	**543,775,150**	**543,775,150**							**712,750,963**	
4	**01**	**03**			**PROGRAM PEREKONOMIAN DAN PEMBANGUNAN**	presentase kebijakan daerah yang terlaksana	%		%	100 %	100 %	**662,750,963**	**543,775,150**	**543,775,150**						100 %	**712,750,963**	
4	**01**	**03**	2.02		**Pelaksanaan Administrasi Pembangunan**	Persentase proyek pembangunan yang dikelola dan dikendalikan	%		%	100 %	100 %	**662,750,963**	**543,775,150**	**543,775,150**						100 %	**712,750,963**	
4	01	03	2.02	01	Fasilitasi Penyusunan Program Pembangunan	Jumlah Dokumen Hasil Fasilitasi Penyusunan Program Pembangunan Daerah				2 Dokumen	2 Dokumen	360,487,200	312,612,200	399,362,200		PENDAPATAN ASLI DAERAH (PAD)			Pemerintah Daerah	2 Dokumen	410,487,200	Sekretariat Daerah
4	01	03	2.02	03	Pengelolaan Evaluasi dan Pelaporan Pelaksanaan Pembangunan	Jumlah Laporan Hasil Pengelolaan Evaluasi dan Pelaporan Pelaksanaan Pembangunan				70 Laporan	70 Laporan	302,263,763	231,162,950	144,412,950		PENDAPATAN ASLI DAERAH (PAD)		2. Peningkatan pelayanan publik melalui tata kelola pemerintahan yang bersih, transparan dan bertanggung jawab	Pemerintah Daerah	70 Laporan	302,263,763	Sekretariat Daerah
4					**UNSUR PENDUKUNG URUSAN PEMERINTAHAN**																	
4	**01**				**SEKRETARIAT DAERAH**							**1,468,010,000**	**1,243,895,500**	**1,058,444,450**							**1,997,578,800**	

Penetapan Perubahan Rencana Kerja Pemerintah Daerah (RKPD)
Kabupaten Bojonegoro
Tahun 2023

Kode					Urusan/ Bidang Urusan/ Program/ Kegiatan/ Sub Kegiatan	Indikator Program/ Kegiatan/ Sub Kegiatan	Target Akhir Periode RPJMD	Realisasi Capaian RKPD Tahun 2021	Prakiraan Capaian Target RKPD Tahun 2022	Capaian Kinerja dan Kerangka Pendanaan								Kelompok Sasaran	Prakiraan Maju Rencana Tahun 2024		Perangkat Daerah Penanggung Jawab
										Target 2023		Pagu Indikatif			Lokasi	Sumber Dana	Prioritas			Target	Pagu Indikatif	
										Semula	Menjadi	RKPD 2023	APBD 2023	RKPD 2023 Perubahan			Nasional	Daerah				
4	**01**	**03**			**PROGRAM PEREKONOMIAN DAN PEMBANGUNAN**	Prosentase peningkatan kualitas kebijakan tata kelola pemerintahan daerah yang efektif, efisiensi, akuntabel serta melayani	%		%	20 %	20 %	**1,468,010,000**	**1,243,895,500**	**1,058,444,450**						20 %	**1,997,578,800**	
4	**01**	**03**	2.01		**Pelaksanaan Kebijakan Perekonomian**	Prosentase peningkatan kualitas kebijakan tata kelola pemerintahan daerah yang efektif, efisiensi, akuntabel serta melayani	%		%	20 %	20 %	**1,057,368,000**	**959,753,500**	**495,053,500**						20 %	**1,123,959,850**	
4	01	03	2.01	01	Koordinasi, Sinkronisasi, Monitoring dan Evaluasi Kebijakan Pengelolaan BUMD dan BLUD	Jumlah laporan, Koordinasi, Sinkronisasi dan Monitoring BUMD yang dilakukan				5 BUMD	5 BUMD	715,590,000	667,375,500	192,375,500	Semua Kab/Kota, Semua Kecamatan, Semua Kelurahan	Dana Transfer Umum-Dana Alokasi Umum		5. Peningkatan sarana pengembangan ekonomi kerakyatan dan ekonomi kreatif	0	5 BUMD	696,590,000	Sekretariat Daerah
4	01	03	2.01	02	Pengendalian dan Distribusi Perekonomian	Jumlah Laporan Hasil Pengendalian dan Distribusi Perekonomian				5 Laporan	5 Laporan	268,321,000	232,321,000	229,341,000	Semua Kab/Kota, Semua Kecamatan, Semua Kelurahan	Dana Transfer Umum-Dana Alokasi Umum		5. Peningkatan sarana pengembangan ekonomi kerakyatan dan ekonomi kreatif	0	5 Laporan	353,912,850	Sekretariat Daerah
4	01	03	2.01	03	Perencanaan dan Pengawasan Ekonomi Mikro Kecil	Jumlah Dokumen Hasil Perencanaan dan Pengawasan Ekonomi Mikro Kecil				10 Dokumen	10 Dokumen	73,457,000	60,057,000	73,337,000	Semua Kab/Kota, Semua Kecamatan, Semua Kelurahan	Dana Transfer Umum-Dana Alokasi Umum		5. Peningkatan sarana pengembangan ekonomi kerakyatan dan ekonomi kreatif	0	10 Dokumen	73,457,000	Sekretariat Daerah
4	**01**	**03**	2.04		**Pemantauan Kebijakan Sumber Daya Alam**	Pronsentase pelaksanaan fasilitasi dan koordinasi bidang sumber daya alam	%		%	20 %	20 %	**410,642,000**	**284,142,000**	**563,390,950**						20 %	**873,618,950**	
4	01	03	2.04	01	Koordinasi, Sinkronisasi dan Evaluasi Kebijakan Pertanian, Kehutanan, Kelautan, dan Perikanan	Jumlah Dokumen Hasil Koordinasi, Sinkronisasi, dan Evaluasi Kebijakan Urusan Pertanian, Pangan, Kehutanan, Kelautan dan Perikanan, Perdagangan, Perindustrian, KUKM, Penanaman Modal, Tenaga Kerja				20 Dokumen	26 Dokumen	58,210,000	30,210,000	319,758,950	Semua Kab/Kota, Semua Kecamatan, Semua Kelurahan	DBH Cukai Hasil Tembakau (CHT)		2. Peningkatan pelayanan publik melalui tata kelola pemerintahan yang bersih, transparan dan bertanggung jawab	0	26 Dokumen	319,758,950	Sekretariat Daerah

Penetapan Perubahan Rencana Kerja Pemerintah Daerah (RKPD)
Kabupaten Bojonegoro
Tahun 2023

Kode					Urusan/ Bidang Urusan/ Program/ Kegiatan/ Sub Kegiatan	Indikator Program/ Kegiatan/ Sub Kegiatan	Target Akhir Periode RPJMD	Realisasi Capaian RKPD Tahun 2021	Prakiraan Capaian Target RKPD Tahun 2022	Capaian Kinerja dan Kerangka Pendanaan								Kelompok Sasaran	Prakiraan Maju Rencana Tahun 2024		Perangkat Daerah Penanggung Jawab
										Target 2023		Pagu Indikatif			Lokasi	Sumber Dana	Prioritas			Target	Pagu Indikatif	
										Semula	Menjadi	RKPD 2023	APBD 2023	RKPD 2023 Perubahan			Nasional	Daerah				
4	01	03	2.04	02	Koordinasi, Sinkronisasi dan Evaluasi Kebijakan Pertambangan dan Lingkungan Hidup	Jumlah Dokumen Hasil Koordinasi, Sinkronisasi, dan Evaluasi Kebijakan Urusan Pertambangan dan Sumber Daya Mineral, Lingkungan Hidup, Kominfo, Perhubungan, Statistik, Persandian				20 Dokumen	20 Dokumen	246,555,000	168,055,000	165,455,000	Semua Kab/Kota, Semua Kecamatan, Semua Kelurahan	Dana Transfer Umum-Dana Bagi Hasil		5. Peningkatan sarana pengembangan ekonomi kerakyatan dan ekonomi kreatif	0	20 Dokumen	447,983,000	Sekretariat Daerah
4	01	03	2.04	03	Koordinasi, Sinkronisasi dan Evaluasi Kebijakan Energi dan Air	Jumlah Dokumen Hasil Koordinasi, Sinkronisasi, dan Evaluasi Kebijakan Urusan Energi dan Air, Pekerjaan Umum dan Penataan Ruang, Perumahan Rakyat dan Kawasan Permukiman, Pertanahan				30 Dokumen	30 Dokumen	105,877,000	85,877,000	78,177,000	Semua Kab/Kota, Semua Kecamatan, Semua Kelurahan	Dana Transfer Umum-Dana Bagi Hasil		5. Peningkatan sarana pengembangan ekonomi kerakyatan dan ekonomi kreatif	0	30 Dokumen	105,877,000	Sekretariat Daerah
4					**UNSUR PENDUKUNG URUSAN PEMERINTAHAN**																	
4	**01**				**SEKRETARIAT DAERAH**							**48,155,003,306**	**49,002,150,754**	**50,532,303,498**						**46,389,318,127**	
4	**01**	**01**			**PROGRAM PENUNJANG URUSAN PEMERINTAHAN DAERAH KABUPATEN/KOTA**	Prosentase fasilitasi pelaksanaan kebijakan dibidang persuratan, kepegawaian, keuangan, rumah tangga dan perlengkapan	%		%	20 %	20 %	**48,155,003,306**	**49,002,150,754**	**50,532,303,498**					20 %	**46,389,318,127**	
4	**01**	**01**	2.01		**Perencanaan, Penganggaran, dan Evaluasi Kinerja Perangkat Daerah**	Jumlah kegiatan perencanaan, penganggaran dan evaluasi kinerja perangkat daerah yang terlaksana	kegiatan		kegiatan	6 kegiatan	6 kegiatan	**250,382,950**	**250,382,950**	**271,699,700**					6 kegiatan	**177,181,500**	
4	01	01	2.01	02	Koordinasi dan Penyusunan Dokumen RKA-SKPD	Jumlah Dokumen RKA-SKPD dan Laporan Hasil Koordinasi Penyusunan Dokumen RKA-SKPD				5 Dokumen	5 Dokumen	32,665,000	32,665,000	40,099,800	Semua Kab/Kota, Semua Kecamatan, Semua Kelurahan	PENDAPATAN ASLI DAERAH (PAD)		2. Peningkatan pelayanan publik melalui tata kelola pemerintahan yang bersih, transparan dan bertanggung jawab	Sekretariat Daerah	5 Dokumen	12,000,000	Sekretariat Daerah
4	01	01	2.01	03	Koordinasi dan Penyusunan Dokumen Perubahan RKA-SKPD	Jumlah Dokumen Perubahan RKA-SKPD dan Laporan Hasil Koordinasi Penyusunan Dokumen Perubahan RKA-SKPD				5 Dokumen	5 Dokumen	26,220,500	26,220,500	36,668,700	Semua Kab/Kota, Semua Kecamatan, Semua Kelurahan	PENDAPATAN ASLI DAERAH (PAD)		2. Peningkatan pelayanan publik melalui tata kelola pemerintahan yang bersih, transparan dan bertanggung jawab	Sekretariat Daerah	5 Dokumen	8,000,000	Sekretariat Daerah

Penetapan Perubahan Rencana Kerja Pemerintah Daerah (RKPD)
Kabupaten Bojonegoro
Tahun 2023

Kode					Urusan/ Bidang Urusan/ Program/ Kegiatan/ Sub Kegiatan	Indikator Program/ Kegiatan/ Sub Kegiatan	Target Akhir Periode RPJMD	Realisasi Capaian RKPD Tahun 2021	Prakiraan Capaian Target RKPD Tahun 2022	Capaian Kinerja dan Kerangka Pendanaan								Kelompok Sasaran	Prakiraan Maju Rencana Tahun 2024		Perangkat Daerah Penanggung Jawab
										Target 2023		Pagu Indikatif			Lokasi	Sumber Dana	Prioritas			Target	Pagu Indikatif	
										Semula	Menjadi	RKPD 2023	APBD 2023	RKPD 2023 Perubahan			Nasional	Daerah				
4	01	01	2.01	04	Koordinasi dan Penyusunan DPA-SKPD	Jumlah Dokumen DPA-SKPD dan Laporan Hasil Koordinasi Penyusunan Dokumen DPA-SKPD				5 Dokumen	5 Dokumen	27,868,000	27,868,000	33,951,900	Semua Kab/Kota, Semua Kecamatan, Semua Kelurahan	PENDAPATAN ASLI DAERAH (PAD)		2. Peningkatan pelayanan publik melalui tata kelola pemerintahan yang bersih, transparan dan bertanggung jawab	Sekretariat Daerah	5 Dokumen	11,000,000	Sekretariat Daerah
4	01	01	2.01	05	Koordinasi dan Penyusunan Perubahan DPA-SKPD	Jumlah Dokumen Perubahan DPA-SKPD dan Laporan Hasil Koordinasi Penyusunan Dokumen Perubahan DPA-SKPD				5 Dokumen	5 Dokumen	8,118,700	8,118,700	11,718,550	Semua Kab/Kota, Semua Kecamatan, Semua Kelurahan	PENDAPATAN ASLI DAERAH (PAD)		2. Peningkatan pelayanan publik melalui tata kelola pemerintahan yang bersih, transparan dan bertanggung jawab	Sekretariat Daerah	5 Dokumen	8,970,000	Sekretariat Daerah
4	01	01	2.01	06	Koordinasi dan Penyusunan Laporan Capaian Kinerja dan Ikhtisar Realisasi Kinerja SKPD	Jumlah Laporan Capaian Kinerja dan Ikhtisar Realisasi Kinerja SKPD dan Laporan Hasil Koordinasi Penyusunan Laporan Capaian Kinerja dan Ikhtisar Realisasi Kinerja SKPD				7 Laporan	7 Laporan	82,350,750	82,350,750	82,350,750	Semua Kab/Kota, Semua Kecamatan, Semua Kelurahan	PENDAPATAN ASLI DAERAH (PAD)		2. Peningkatan pelayanan publik melalui tata kelola pemerintahan yang bersih, transparan dan bertanggung jawab	Sekretariat Daerah	7 Laporan	120,211,500	Sekretariat Daerah
4	01	01	2.01	07	Evaluasi Kinerja Perangkat Daerah	Jumlah Laporan Evaluasi Kinerja Perangkat Daerah				5 Laporan	5 Laporan	73,160,000	73,160,000	66,910,000	Semua Kab/Kota, Semua Kecamatan, Semua Kelurahan	PENDAPATAN ASLI DAERAH (PAD)		2. Peningkatan pelayanan publik melalui tata kelola pemerintahan yang bersih, transparan dan bertanggung jawab	Sekretariat Daerah	5 Laporan	17,000,000	Sekretariat Daerah
4	**01**	**01**	2.02		**Administrasi Keuangan Perangkat Daerah**	Jumlah layanan administrasi keuangan perangkat daerah yang tersedia	layanan		layanan	5 layanan	5 layanan	**23,587,550,883**	**23,587,550,883**	**23,479,455,946**						5 layanan	**26,881,175,112**	
4	01	01	2.02	01	Penyediaan Gaji dan Tunjangan ASN	Jumlah Orang yang Menerima Gaji dan Tunjangan ASN				155 Orang/bulan	155 Orang/bulan	21,898,205,513	21,898,205,513	22,016,376,961	Semua Kab/Kota, Semua Kecamatan, Semua Kelurahan	Dana Transfer Umum-Dana Alokasi Umum		2. Peningkatan pelayanan publik melalui tata kelola pemerintahan yang bersih, transparan dan bertanggung jawab	Sekretariat Daerah	155 Orang/bulan	24,866,770,232	Sekretariat Daerah

Penetapan Perubahan Rencana Kerja Pemerintah Daerah (RKPD)
Kabupaten Bojonegoro
Tahun 2023

Kode					Urusan/ Bidang Urusan/ Program/ Kegiatan/ Sub Kegiatan	Indikator Program/ Kegiatan/ Sub Kegiatan	Target Akhir Periode RPJMD	Realisasi Capaian RKPD Tahun 2021	Prakiraan Capaian Target RKPD Tahun 2022	Capaian Kinerja dan Kerangka Pendanaan								Kelompok Sasaran	Prakiraan Maju Rencana Tahun 2024		Perangkat Daerah Penanggung Jawab
										Target 2023		Pagu Indikatif			Lokasi	Sumber Dana	Prioritas			Target	Pagu Indikatif	
										Semula	Menjadi	RKPD 2023	APBD 2023	RKPD 2023 Perubahan			Nasional	Daerah				
4	01	01	2.02	02	Penyediaan Administrasi Pelaksanaan Tugas ASN	Jumlah Dokumen Hasil Penyediaan Administrasi Pelaksanaan Tugas ASN				9 Dokumen	9 Dokumen	1,514,840,000	1,514,840,000	1,262,000,000	Semua Kab/Kota, Semua Kecamatan, Semua Kelurahan	PENDAPATAN ASLI DAERAH (PAD)		2. Peningkatan pelayanan publik melalui tata kelola pemerintahan yang bersih, transparan dan bertanggung jawab	Sekretariat Daerah	9 Dokumen	1,771,003,880	Sekretariat Daerah
4	01	01	2.02	03	Pelaksanaan Penatausahaan dan Pengujian/Verifikasi Keuangan SKPD	Jumlah Dokumen Penatausahaan dan Pengujian/Verifikasi Keuangan SKPD				9 Dokumen	9 Dokumen	122,220,700	122,220,700	146,859,915	Semua Kab/Kota, Semua Kecamatan, Semua Kelurahan	PENDAPATAN ASLI DAERAH (PAD)		2. Peningkatan pelayanan publik melalui tata kelola pemerintahan yang bersih, transparan dan bertanggung jawab	Sekretariat Daerah	9 Dokumen	188,401,000	Sekretariat Daerah
4	01	01	2.02	05	Koordinasi dan Penyusunan Laporan Keuangan Akhir Tahun SKPD	Jumlah Laporan Keuangan Akhir Tahun SKPD dan Laporan Hasil Koordinasi Penyusunan Laporan Keuangan Akhir Tahun SKPD				1 Laporan	1 Laporan	32,517,070	32,517,070	32,517,070	Semua Kab/Kota, Semua Kecamatan, Semua Kelurahan	PENDAPATAN ASLI DAERAH (PAD)		2. Peningkatan pelayanan publik melalui tata kelola pemerintahan yang bersih, transparan dan bertanggung jawab	Sekretariat Daerah	1 Laporan	30,000,000	Sekretariat Daerah
4	01	01	2.02	07	Koordinasi dan Penyusunan Laporan Keuangan Bulanan/ Triwulanan/ Semesteran SKPD	Jumlah Laporan Keuangan Bulanan/ Triwulanan/ Semesteran SKPD dan Laporan Koordinasi Penyusunan Laporan Keuangan Bulanan/Triwulanan/Semesteran SKPD				4 Laporan	4 Laporan	19,767,600	19,767,600	21,702,000	Semua Kab/Kota, Semua Kecamatan, Semua Kelurahan	PENDAPATAN ASLI DAERAH (PAD)		2. Peningkatan pelayanan publik melalui tata kelola pemerintahan yang bersih, transparan dan bertanggung jawab	Sekretariat Daerah	4 Laporan	25,000,000	Sekretariat Daerah
4	**01**	**01**	2.05		**Administrasi Kepegawaian Perangkat Daerah**	Jumlah layanan administrasi kepegawaian yang terlaksana	layanan		layanan	3 layanan	3 layanan	**5,230,727,700**	**5,191,127,700**	**3,116,647,700**						3 layanan	**317,971,000**	
4	01	01	2.05	02	Pengadaan Pakaian Dinas beserta Atribut Kelengkapannya	Jumlah Paket Pakaian Dinas beserta Atribut Kelengkapan				2 Paket	2 Paket	5,038,560,000	5,053,960,000	2,873,200,000	Semua Kab/Kota, Semua Kecamatan, Semua Kelurahan	PENDAPATAN ASLI DAERAH (PAD)		2. Peningkatan pelayanan publik melalui tata kelola pemerintahan yang bersih, transparan dan bertanggung jawab	Sekretariat Daerah	2 Paket	208,971,000	Sekretariat Daerah

Penetapan Perubahan Rencana Kerja Pemerintah Daerah (RKPD)
Kabupaten Bojonegoro
Tahun 2023

Kode					Urusan/ Bidang Urusan/ Program/ Kegiatan/ Sub Kegiatan	Indikator Program/ Kegiatan/ Sub Kegiatan	Target Akhir Periode RPJMD	Realisasi Capaian RKPD Tahun 2021	Prakiraan Capaian Target RKPD Tahun 2022	Capaian Kinerja dan Kerangka Pendanaan								Kelompok Sasaran	Prakiraan Maju Rencana Tahun 2024		Perangkat Daerah Penanggung Jawab
										Target 2023		Pagu Indikatif			Lokasi	Sumber Dana	Prioritas			Target	Pagu Indikatif	
										Semula	Menjadi	RKPD 2023	APBD 2023	RKPD 2023 Perubahan			Nasional	Daerah				
4	01	01	2.05	03	Pendataan dan Pengolahan Administrasi Kepegawaian	Jumlah Dokumen Pendataan dan Pengolahan Administrasi Kepegawaian				3 Dokumen	3 Dokumen	27,167,700	27,167,700	33,447,700	Semua Kab/Kota, Semua Kecamatan, Semua Kelurahan	PENDAPATAN ASLI DAERAH (PAD)		2. Peningkatan pelayanan publik melalui tata kelola pemerintahan yang bersih, transparan dan bertanggung jawab	Sekretariat Daerah	3 Dokumen	16,000,000	Sekretariat Daerah
4	01	01	2.05	09	Pendidikan dan Pelatihan Pegawai Berdasarkan Tugas dan Fungsi	Jumlah Pegawai Berdasarkan Tugas dan Fungsi yang Mengikuti Pendidikan dan Pelatihan				31 Orang	31 Orang	165,000,000	110,000,000	210,000,000	Semua Kab/Kota, Semua Kecamatan, Semua Kelurahan	PENDAPATAN ASLI DAERAH (PAD)		2. Peningkatan pelayanan publik melalui tata kelola pemerintahan yang bersih, transparan dan bertanggung jawab	Sekretariat Daerah	31 Orang	93,000,000	Sekretariat Daerah
4	**01**	**01**	2.06		**Administrasi Umum Perangkat Daerah**	Jumlah layanan administrasi umum perangkat daerah yang tersedia	layanan		layanan	7 layanan	7 layanan	**4,632,447,756**	**4,694,591,756**	**6,261,369,006**						7 layanan	**4,041,481,352**	
4	01	01	2.06	01	Penyediaan Komponen Instalasi Listrik/Penerangan Bangunan Kantor	Jumlah Paket Komponen Instalasi Listrik/Penerangan Bangunan Kantor yang Disediakan				8 Paket	8 Paket	157,000,000	157,000,000	157,000,000	Semua Kab/Kota, Semua Kecamatan, Semua Kelurahan	PENDAPATAN ASLI DAERAH (PAD)		2. Peningkatan pelayanan publik melalui tata kelola pemerintahan yang bersih, transparan dan bertanggung jawab	Sekretariat Daerah	8 Paket	157,000,000	Sekretariat Daerah
4	01	01	2.06	02	Penyediaan Peralatan dan Perlengkapan Kantor	Jumlah Paket Peralatan dan Perlengkapan Kantor yang Disediakan				7 Paket	7 Paket	40,199,000	42,743,000	42,743,000	Semua Kab/Kota, Semua Kecamatan, Semua Kelurahan	PENDAPATAN ASLI DAERAH (PAD)		2. Peningkatan pelayanan publik melalui tata kelola pemerintahan yang bersih, transparan dan bertanggung jawab	Sekretariat Daerah	7 Paket	416,292,159	Sekretariat Daerah
4	01	01	2.06	03	Penyediaan Peralatan Rumah Tangga	Jumlah Paket Peralatan Rumah Tangga yang Disediakan				3 Paket	3 Paket	248,820,200	648,820,200	935,820,200	Semua Kab/Kota, Semua Kecamatan, Semua Kelurahan	PENDAPATAN ASLI DAERAH (PAD)		2. Peningkatan pelayanan publik melalui tata kelola pemerintahan yang bersih, transparan dan bertanggung jawab	Sekretariat Daerah	3 Paket	272,755,000	Sekretariat Daerah

Penetapan Perubahan Rencana Kerja Pemerintah Daerah (RKPD)
Kabupaten Bojonegoro
Tahun 2023

Kode					Urusan/ Bidang Urusan/ Program/ Kegiatan/ Sub Kegiatan	Indikator Program/ Kegiatan/ Sub Kegiatan	Target Akhir Periode RPJMD	Realisasi Capaian RKPD Tahun 2021	Prakiraan Capaian Target RKPD Tahun 2022	Capaian Kinerja dan Kerangka Pendanaan								Kelompok Sasaran	Prakiraan Maju Rencana Tahun 2024		Perangkat Daerah Penanggung Jawab
										Target 2023		Pagu Indikatif			Lokasi	Sumber Dana	Prioritas			Target	Pagu Indikatif	
										Semula	Menjadi	RKPD 2023	APBD 2023	RKPD 2023 Perubahan			Nasional	Daerah				
4	01	01	2.06	04	Penyediaan Bahan Logistik Kantor	Jumlah Paket Bahan Logistik Kantor yang Disediakan				9 Paket	9 Paket	907,605,910	782,605,910	1,129,465,910	Semua Kab/Kota, Semua Kecamatan, Semua Kelurahan	PENDAPATAN ASLI DAERAH (PAD)		2. Peningkatan pelayanan publik melalui tata kelola pemerintahan yang bersih, transparan dan bertanggung jawab	Sekretariat Daerah	9 Paket	923,676,000	Sekretariat Daerah
4	01	01	2.06	05	Penyediaan Barang Cetakan dan Penggandaan	Jumlah Paket Barang Cetakan dan Penggandaan yang Disediakan				2 Paket	2 Paket	725,525,000	725,525,000	710,525,000	Semua Kab/Kota, Semua Kecamatan, Semua Kelurahan	PENDAPATAN ASLI DAERAH (PAD)		2. Peningkatan pelayanan publik melalui tata kelola pemerintahan yang bersih, transparan dan bertanggung jawab	Sekretariat Daerah	2 Paket	826,217,400	Sekretariat Daerah
4	01	01	2.06	06	Penyediaan Bahan Bacaan dan Peraturan Perundang-undangan	Jumlah Dokumen Bahan Bacaan dan Peraturan Perundang-Undangan yang Disediakan				2 Dokumen	2 Dokumen	25,920,000	25,920,000	38,880,000	Semua Kab/Kota, Semua Kecamatan, Semua Kelurahan	PENDAPATAN ASLI DAERAH (PAD)		2. Peningkatan pelayanan publik melalui tata kelola pemerintahan yang bersih, transparan dan bertanggung jawab	Sekretariat Daerah	2 Dokumen	26,740,000	Sekretariat Daerah
4	01	01	2.06	08	Fasilitasi Kunjungan Tamu	Jumlah Laporan Fasilitasi Kunjungan Tamu				50 Laporan	50 Laporan	1,883,377,096	1,667,977,096	2,413,139,096	Semua Kab/Kota, Semua Kecamatan, Semua Kelurahan	PENDAPATAN ASLI DAERAH (PAD)		2. Peningkatan pelayanan publik melalui tata kelola pemerintahan yang bersih, transparan dan bertanggung jawab	Sekretariat Daerah	50 Laporan	787,405,000	Sekretariat Daerah
4	01	01	2.06	09	Penyelenggaraan Rapat Koordinasi dan Konsultasi SKPD	Jumlah Laporan Penyelenggaraan Rapat Koordinasi dan Konsultasi SKPD				450 Laporan	450 Laporan	630,000,000	630,000,000	815,270,000	Semua Kab/Kota, Semua Kecamatan, Semua Kelurahan	PENDAPATAN ASLI DAERAH (PAD)		2. Peningkatan pelayanan publik melalui tata kelola pemerintahan yang bersih, transparan dan bertanggung jawab	Sekretariat Daerah	450 Laporan	617,395,793	Sekretariat Daerah
4	01	01	2.06	10	Penatausahaan Arsip Dinamis pada SKPD	Jumlah Dokumen Penatausahaan Arsip Dinamis pada SKPD				1 Dokumen	1 Dokumen	14,000,550	14,000,550	18,525,800	Semua Kab/Kota, Semua Kecamatan, Semua Kelurahan	PENDAPATAN ASLI DAERAH (PAD)		2. Peningkatan pelayanan publik melalui tata kelola pemerintahan yang bersih, transparan dan bertanggung jawab	Sekretariat Daerah	1 Dokumen	14,000,000	Sekretariat Daerah

Penetapan Perubahan Rencana Kerja Pemerintah Daerah (RKPD)
Kabupaten Bojonegoro
Tahun 2023

Kode					Urusan/ Bidang Urusan/ Program/ Kegiatan/ Sub Kegiatan	Indikator Program/ Kegiatan/ Sub Kegiatan	Target Akhir Periode RPJMD	Realisasi Capaian RKPD Tahun 2021	Prakiraan Capaian Target RKPD Tahun 2022	Capaian Kinerja dan Kerangka Pendanaan								Kelompok Sasaran	Prakiraan Maju Rencana Tahun 2024		Perangkat Daerah Penanggung Jawab
										Target 2023		Pagu Indikatif			Lokasi	Sumber Dana	Prioritas			Target	Pagu Indikatif	
										Semula	Menjadi	RKPD 2023	APBD 2023	RKPD 2023 Perubahan			Nasional	Daerah				
4	**01**	**01**	2.07		**Pengadaan Barang Milik Daerah Penunjang Urusan Pemerintah Daerah**	Jumlah Layanan Barang Milik Daerah (BMD) yang tersedia	layanan		layanan	4 layanan	4 layanan	**902,334,250**	**571,859,700**	**1,842,365,169**						4 layanan	**926,541,820**	
4	01	01	2.07	01	Pengadaan Kendaraan Perorangan Dinas atau Kendaraan Dinas Jabatan	Jumlah Unit Kendaraan Perorangan Dinas atau Kendaraan Dinas Jabatan yang Disediakan				4 Unit	4 Unit	93,398,750	0	0	Semua Kab/Kota, Semua Kecamatan, Semua Kelurahan	PENDAPATAN ASLI DAERAH (PAD)		2. Peningkatan pelayanan publik melalui tata kelola pemerintahan yang bersih, transparan dan bertanggung jawab	Sekretariat Daerah	4 Unit	84,725,820	Sekretariat Daerah
4	01	01	2.07	05	Pengadaan Mebel	Jumlah Paket Mebel yang Disediakan				6 Unit	6 Unit	117,680,000	117,680,000	868,550,000	Semua Kab/Kota, Semua Kecamatan, Semua Kelurahan	PENDAPATAN ASLI DAERAH (PAD)		2. Peningkatan pelayanan publik melalui tata kelola pemerintahan yang bersih, transparan dan bertanggung jawab	Sekretariat Daerah	6 Unit	276,600,000	Sekretariat Daerah
4	01	01	2.07	06	Pengadaan Peralatan dan Mesin Lainnya	Jumlah Unit Peralatan dan Mesin Lainnya yang Disediakan				7 Unit	7 Unit	691,255,500	454,179,700	973,815,169	Semua Kab/Kota, Semua Kecamatan, Semua Kelurahan	PENDAPATAN ASLI DAERAH (PAD)		2. Peningkatan pelayanan publik melalui tata kelola pemerintahan yang bersih, transparan dan bertanggung jawab	Sekretariat Daerah	7 Unit	565,216,000	Sekretariat Daerah
4	**01**	**01**	2.08		**Penyediaan Jasa Penunjang Urusan Pemerintahan Daerah**	Jumlah Jenis jasa penunjang urusan Pemerintah Daerah yang tersedia	jenis		jenis	4 jenis	4 jenis	**4,733,684,139**	**4,769,634,139**	**4,796,766,139**						4 jenis	**5,205,821,080**	
4	01	01	2.08	01	Penyediaan Jasa Surat Menyurat	Jumlah Laporan Penyediaan Jasa Surat Menyurat				1 Laporan	1 Laporan	70,260,000	70,260,000	70,260,000	Semua Kab/Kota, Semua Kecamatan, Semua Kelurahan	PENDAPATAN ASLI DAERAH (PAD)		2. Peningkatan pelayanan publik melalui tata kelola pemerintahan yang bersih, transparan dan bertanggung jawab	Sekretariat Daerah	1 Laporan	70,264,000	Sekretariat Daerah
4	01	01	2.08	02	Penyediaan Jasa Komunikasi, Sumber Daya Air dan Listrik	Jumlah Laporan Penyediaan Jasa Komunikasi, Sumber Daya Air dan Listrik yang Disediakan				12 Laporan	12 Laporan	2,482,243,399	2,518,193,399	2,518,193,399	Semua Kab/Kota, Semua Kecamatan, Semua Kelurahan	PENDAPATAN ASLI DAERAH (PAD)		2. Peningkatan pelayanan publik melalui tata kelola pemerintahan yang bersih, transparan dan bertanggung jawab	Sekretariat Daerah	12 Laporan	2,824,580,720	Sekretariat Daerah

Penetapan Perubahan Rencana Kerja Pemerintah Daerah (RKPD)
Kabupaten Bojonegoro
Tahun 2023

Kode					Urusan/ Bidang Urusan/ Program/ Kegiatan/ Sub Kegiatan	Indikator Program/ Kegiatan/ Sub Kegiatan	Target Akhir Periode RPJMD	Realisasi Capaian RKPD Tahun 2021	Prakiraan Capaian Target RKPD Tahun 2022	Capaian Kinerja dan Kerangka Pendanaan								Kelompok Sasaran	Prakiraan Maju Rencana Tahun 2024		Perangkat Daerah Penanggung Jawab
										Target 2023		Pagu Indikatif			Lokasi	Sumber Dana	Prioritas			Target	Pagu Indikatif	
										Semula	Menjadi	RKPD 2023	APBD 2023	RKPD 2023 Perubahan			Nasional	Daerah				
4	01	01	2.08	03	Penyediaan Jasa Peralatan dan Perlengkapan Kantor	Jumlah Laporan Penyediaan Jasa Peralatan dan Perlengkapan Kantor yang Disediakan				3 Jasa	3 Jasa	87,000,000	87,000,000	107,000,000	Semua Kab/Kota, Semua Kecamatan, Semua Kelurahan	PENDAPATAN ASLI DAERAH (PAD)		2. Peningkatan pelayanan publik melalui tata kelola pemerintahan yang bersih, transparan dan bertanggung jawab	Sekretariat Daerah	3 Jasa	65,100,000	Sekretariat Daerah
4	01	01	2.08	04	Penyediaan Jasa Pelayanan Umum Kantor	Jumlah Laporan Penyediaan Jasa Pelayanan Umum Kantor yang Disediakan				12 Laporan	12 Laporan	2,094,180,740	2,094,180,740	2,101,312,740	Semua Kab/Kota, Semua Kecamatan, Semua Kelurahan	PENDAPATAN ASLI DAERAH (PAD)		2. Peningkatan pelayanan publik melalui tata kelola pemerintahan yang bersih, transparan dan bertanggung jawab	Sekretariat Daerah	12 Laporan	2,245,876,360	Sekretariat Daerah
4	**01**	**01**	2.09		**Pemeliharaan Barang Milik Daerah Penunjang Urusan Pemerintahan Daerah**	Jumlah layanan pemeliharaan yang tersedia	layanan		layanan	5 layanan	5 layanan	**4,194,368,900**	**3,960,874,900**	**5,052,935,750**						5 layanan	**4,027,578,450**	
4	01	01	2.09	01	Penyediaan Jasa Pemeliharaan, Biaya Pemeliharaan, dan Pajak Kendaraan Perorangan Dinas atau Kendaraan Dinas Jabatan	Jumlah Kendaraan Perorangan Dinas atau Kendaraan Dinas Jabatan yang Dipelihara dan dibayarkan Pajaknya				50 Unit	50 Unit	823,136,000	1,023,136,000	1,668,548,000	Semua Kab/Kota, Semua Kecamatan, Semua Kelurahan	PENDAPATAN ASLI DAERAH (PAD)		2. Peningkatan pelayanan publik melalui tata kelola pemerintahan yang bersih, transparan dan bertanggung jawab	Sekretariat Daerah	50 Unit	805,256,050	Sekretariat Daerah
4	01	01	2.09	02	Penyediaan Jasa Pemeliharaan, Biaya Pemeliharaan, Pajak dan Perizinan Kendaraan Dinas Operasional atau Lapangan	Jumlah Kendaraan Dinas Operasional atau Lapangan yang Dipelihara dan dibayarkan Pajak dan Perizinannya				56 Kendaraan	56 Kendaraan	876,964,500	876,964,500	1,132,602,000	Semua Kab/Kota, Semua Kecamatan, Semua Kelurahan	PENDAPATAN ASLI DAERAH (PAD)		2. Peningkatan pelayanan publik melalui tata kelola pemerintahan yang bersih, transparan dan bertanggung jawab	Sekretariat Daerah	56 Kendaraan	883,904,000	Sekretariat Daerah

Penetapan Perubahan Rencana Kerja Pemerintah Daerah (RKPD)
Kabupaten Bojonegoro
Tahun 2023

Kode					Urusan/ Bidang Urusan/ Program/ Kegiatan/ Sub Kegiatan	Indikator Program/ Kegiatan/ Sub Kegiatan	Target Akhir Periode RPJMD	Realisasi Capaian RKPD Tahun 2021	Prakiraan Capaian Target RKPD Tahun 2022	Capaian Kinerja dan Kerangka Pendanaan								Kelompok Sasaran	Prakiraan Maju Rencana Tahun 2024		Perangkat Daerah Penanggung Jawab
										Target 2023		Pagu Indikatif			Lokasi	Sumber Dana	Prioritas			Target	Pagu Indikatif	
										Semula	Menjadi	RKPD 2023	APBD 2023	RKPD 2023 Perubahan			Nasional	Daerah				
4	01	01	2.09	05	Pemeliharaan Mebel	Jumlah Mebel yang Dipelihara				1 Unit	1 Unit	40,000,000	40,000,000	60,000,000	Semua Kab/Kota, Semua Kecamatan, Semua Kelurahan	PENDAPATAN ASLI DAERAH (PAD)		2. Peningkatan pelayanan publik melalui tata kelola pemerintahan yang bersih, transparan dan bertanggung jawab 2. Peningkatan pelayanan publik melalui tata kelola pemerintahan yang bersih, transparan dan bertanggung jawab	Sekretariat Daerah	1 Unit	40,000,000	Sekretariat Daerah
4	01	01	2.09	06	Pemeliharaan Peralatan dan Mesin Lainnya	Jumlah Peralatan dan Mesin Lainnya yang Dipelihara				4 Unit	4 Unit	683,131,000	569,637,000	569,637,000	Semua Kab/Kota, Semua Kecamatan, Semua Kelurahan	PENDAPATAN ASLI DAERAH (PAD)		2. Peningkatan pelayanan publik melalui tata kelola pemerintahan yang bersih, transparan dan bertanggung jawab 2. Peningkatan pelayanan publik melalui tata kelola pemerintahan yang bersih, transparan dan bertanggung jawab	Sekretariat Daerah	4 Unit	516,353,000	Sekretariat Daerah
4	01	01	2.09	09	Pemeliharaan/Rehabilitasi Gedung Kantor dan Bangunan Lainnya	Jumlah Gedung Kantor dan Bangunan Lainnya yang Dipelihara/Direhabilitasi				10 Unit	10 Unit	1,771,137,400	1,451,137,400	1,622,148,750	Semua Kab/Kota, Semua Kecamatan, Semua Kelurahan	PENDAPATAN ASLI DAERAH (PAD)		2. Peningkatan pelayanan publik melalui tata kelola pemerintahan yang bersih, transparan dan bertanggung jawab	Sekretariat Daerah	10 Unit	1,782,065,400	Sekretariat Daerah
4	**01**	**01**	2.11		**Administrasi Keuangan dan Operasional Kepala Daerah dan Wakil Kepala Daerah**	Jumlah layanan keuangan dan operasional KDH/WKDH yang tersedia	layanan		layanan	3 layanan	3 layanan	**2,340,608,828**	**3,693,230,826**	**3,428,166,188**						3 layanan	**2,446,459,233**	

Penetapan Perubahan Rencana Kerja Pemerintah Daerah (RKPD)
Kabupaten Bojonegoro
Tahun 2023

Kode					Urusan/ Bidang Urusan/ Program/ Kegiatan/ Sub Kegiatan	Indikator Program/ Kegiatan/ Sub Kegiatan	Target Akhir Periode RPJMD	Realisasi Capaian RKPD Tahun 2021	Prakiraan Capaian Target RKPD Tahun 2022	Capaian Kinerja dan Kerangka Pendanaan								Kelompok Sasaran	Prakiraan Maju Rencana Tahun 2024		Perangkat Daerah Penanggung Jawab
										Target 2023		Pagu Indikatif			Lokasi	Sumber Dana	Prioritas			Target	Pagu Indikatif	
										Semula	Menjadi	RKPD 2023	APBD 2023	RKPD 2023 Perubahan			Nasional	Daerah				
4	01	01	2.11	01	Penyediaan Gaji dan Tunjangan Kepala Daerah dan Wakil Kepala Daerah	Jumlah Orang yang Menerima Gaji dan Tunjangan Kepala Daerah dan Wakil Kepala Daerah				2 Orang/Bulan	2 Orang/Bulan	188,997,578	1,421,619,576	1,421,619,576	Semua Kab/Kota, Semua Kecamatan, Semua Kelurahan	Dana Transfer Umum-Dana Alokasi Umum		2. Peningkatan pelayanan publik melalui tata kelola pemerintahan yang bersih, transparan dan bertanggung jawab	KDH dan WKDH	2 Orang/Bulan	280,069,278	Sekretariat Daerah
4	01	01	2.11	02	Penyediaan Pakaian Dinas dan Atribut Kelengkapan Kepala Daerah dan Wakil Kepala Daerah	Jumlah Paket Pakaian Dinas dan Atribut Kelengkapan Kepala Daerah dan Wakil Kepala Daerah yang Disediakan				2 Paket	2 Paket	201,480,000	201,480,000	200,120,000	Semua Kab/Kota, Semua Kecamatan, Semua Kelurahan	PENDAPATAN ASLI DAERAH (PAD)		2. Peningkatan pelayanan publik melalui tata kelola pemerintahan yang bersih, transparan dan bertanggung jawab	KDH dan WKDH	2 Paket	203,000,000	Sekretariat Daerah
4	01	01	2.11	03	Pelaksanaan Medical Check Up Kepala Daerah dan Wakil Kepala Daerah	Jumlah Orang yang Mengikuti Medical Check Up Kepala Daerah dan Wakil Kepala Daerah				8 Orang	8 Orang	600,000,000	720,000,000	390,000,000	Semua Kab/Kota, Semua Kecamatan, Semua Kelurahan	PENDAPATAN ASLI DAERAH (PAD)		2. Peningkatan pelayanan publik melalui tata kelola pemerintahan yang bersih, transparan dan bertanggung jawab	KDH dan WKDH	8 Orang	653,242,000	Sekretariat Daerah
4	01	01	2.11	04	Penyediaan Dana Penunjang Operasional Kepala Daerah dan Wakil Kepala Daerah	Jumlah Orang yang Menerima Dana Penunjang Operasional Kepala Daerah dan Wakil Kepala Daerah				2 Orang/Bulan	2 Orang/Bulan	1,350,131,250	1,350,131,250	1,416,426,612	Semua Kab/Kota, Semua Kecamatan, Semua Kelurahan	PENDAPATAN ASLI DAERAH (PAD)		2. Peningkatan pelayanan publik melalui tata kelola pemerintahan yang bersih, transparan dan bertanggung jawab	KDH dan WKDH	2 Orang/Bulan	1,310,147,955	Sekretariat Daerah
4	**01**	**01**	2.12		**Fasilitasi Kerumahtanggaan Sekretariat Daerah**	Jumlah layanan rumah tangga yang tersedia	layanan		layanan	3 layanan	3 layanan	**2,282,897,900**	**2,282,897,900**	**2,282,897,900**						3 layanan	**2,365,108,580**	
4	01	01	2.12	01	Penyediaan Kebutuhan Rumah Tangga Kepala Daerah	Jumlah Paket Kebutuhan Rumah Tangga Kepala Daerah yang Disediakan				6 Paket	6 Paket	1,618,866,600	1,618,866,600	1,618,866,600	Semua Kab/Kota, Semua Kecamatan, Semua Kelurahan	PENDAPATAN ASLI DAERAH (PAD)		2. Peningkatan pelayanan publik melalui tata kelola pemerintahan yang bersih, transparan dan bertanggung jawab	Sekretariat Daerah	6 Paket	1,582,881,600	Sekretariat Daerah

Penetapan Perubahan Rencana Kerja Pemerintah Daerah (RKPD)
Kabupaten Bojonegoro
Tahun 2023

Kode					Urusan/ Bidang Urusan/ Program/ Kegiatan/ Sub Kegiatan	Indikator Program/ Kegiatan/ Sub Kegiatan	Target Akhir Periode RPJMD	Realisasi Capaian RKPD Tahun 2021	Prakiraan Capaian Target RKPD Tahun 2022	Capaian Kinerja dan Kerangka Pendanaan								Kelompok Sasaran	Prakiraan Maju Rencana Tahun 2024		Perangkat Daerah Penanggung Jawab
										Target 2023		Pagu Indikatif			Lokasi	Sumber Dana	Prioritas			Target	Pagu Indikatif	
										Semula	Menjadi	RKPD 2023	APBD 2023	RKPD 2023 Perubahan			Nasional	Daerah				
4	01	01	2.12	02	Penyediaan Kebutuhan Rumah Tangga Wakil Kepala Daerah	Jumlah Paket Kebutuhan Rumah Tangga Wakil Kepala Daerah yang Disediakan				6 Paket	6 Paket	664,031,300	664,031,300	664,031,300	Semua Kab/Kota, Semua Kecamatan, Semua Kelurahan	PENDAPATAN ASLI DAERAH (PAD)		2. Peningkatan pelayanan publik melalui tata kelola pemerintahan yang bersih, transparan dan bertanggung jawab	Sekretariat Daerah	6 Paket	782,226,980	Sekretariat Daerah
4					**UNSUR PENDUKUNG URUSAN PEMERINTAHAN**																	
4	**01**				**SEKRETARIAT DAERAH**							**4,979,319,000**	**4,312,169,000**	**5,067,569,000**						**4,964,619,000**	
4	**01**	**01**			**PROGRAM PENUNJANG URUSAN PEMERINTAHAN DAERAH KABUPATEN/KOTA**	Rata-rata capaian kegiatan penunjang urusan pemerintah daerah	%		%	90 %	90 %	**4,979,319,000**	**4,312,169,000**	**5,067,569,000**					90 %	**4,964,619,000**	
4	**01**	**01**	2.14		**Pelaksanaan Protokol dan Komunikasi Pimpinan**	Persentase kegiatan yang terfasilitasi keprotokolan	%		%	90 %	90 %	**4,979,319,000**	**4,312,169,000**	**5,067,569,000**					90 %	**4,964,619,000**	
4	01	01	2.14	01	Fasilitasi Keprotokolan	Jumlah Laporan Hasil Fasilitasi Keprotokolan				800 laporan	800 laporan	1,058,700,000	1,058,700,000	1,587,940,000	Kab. Bojonegoro, Semua Kecamatan, Semua Kelurahan	Dana Transfer Umum-Dana Bagi Hasil	Memperkuat Infrastruktur Untuk Mendukung Pengembangan Ekonomi Dan Pelayanan Dasar	2. Peningkatan pelayanan publik melalui tata kelola pemerintahan yang bersih, transparan dan bertanggung jawab	Aparatur Pemerintah	800 laporan	1,024,200,000	Sekretariat Daerah
4	01	01	2.14	02	Fasilitasi Komunikasi Pimpinan	Jumlah Laporan Hasil Fasilitasi Komunikasi Pimpinan				12 laporan	12 laporan	1,571,927,000	1,400,777,000	1,288,937,000	Kab. Bojonegoro, Semua Kecamatan, Semua Kelurahan	Dana Transfer Umum-Dana Bagi Hasil	Memperkuat Infrastruktur Untuk Mendukung Pengembangan Ekonomi Dan Pelayanan Dasar	2. Peningkatan pelayanan publik melalui tata kelola pemerintahan yang bersih, transparan dan bertanggung jawab	Aparatur Pemerintah	12 laporan	1,571,927,000	Sekretariat Daerah
4	01	01	2.14	03	Pendokumentasian Tugas Pimpinan	Jumlah Laporan Pendokumentasian Tugas Pimpinan				800 laporan	800 laporan	2,348,692,000	1,852,692,000	2,190,692,000	Kab. Bojonegoro, Semua Kecamatan, Semua Kelurahan	Dana Transfer Umum-Dana Bagi Hasil	Memperkuat Infrastruktur Untuk Mendukung Pengembangan Ekonomi Dan Pelayanan Dasar	2. Peningkatan pelayanan publik melalui tata kelola pemerintahan yang bersih, transparan dan bertanggung jawab	Aparatur Pemerintah	800 laporan	2,368,492,000	Sekretariat Daerah
4					**UNSUR PENDUKUNG URUSAN PEMERINTAHAN**																	
4	**01**				**SEKRETARIAT DAERAH**							**42,919,363,500**	**42,919,363,500**	**73,684,688,550**						**51,736,377,000**	

Penetapan Perubahan Rencana Kerja Pemerintah Daerah (RKPD)
Kabupaten Bojonegoro
Tahun 2023

Kode					Urusan/ Bidang Urusan/ Program/ Kegiatan/ Sub Kegiatan	Indikator Program/ Kegiatan/ Sub Kegiatan	Target Akhir Periode RPJMD	Realisasi Capaian RKPD Tahun 2021	Prakiraan Capaian Target RKPD Tahun 2022	Capaian Kinerja dan Kerangka Pendanaan								Kelompok Sasaran	Prakiraan Maju Rencana Tahun 2024		Perangkat Daerah Penanggung Jawab
										Target 2023		Pagu Indikatif			Lokasi	Sumber Dana	Prioritas			Target	Pagu Indikatif	
										Semula	Menjadi	RKPD 2023	APBD 2023	RKPD 2023 Perubahan			Nasional	Daerah				
4	**01**	**02**			**PROGRAM PEMERINTAHAN DAN KESEJAHTERAAN RAKYAT**	Persentase kegiatan peningkatan toleransi kehidupan beragama	%		%	100 %	100 %	**42,919,363,500**	**42,919,363,500**	**73,684,688,550**						100 %	**51,736,377,000**	
4	**01**	**02**	2.02		**Pelaksanaan Kebijakan Kesejahteraan Rakyat**	Persentase kegiatan kesra yang terlaksana	%		%	100 %	100 %	**42,919,363,500**	**42,919,363,500**	**73,684,688,550**						100 %	**51,736,377,000**	
4	01	02	2.02	01	Fasilitasi Pengelolaan Bina Mental Spiritual	Jumlah Dokumen Hasil Fasilitasi Pengelolaan Bina Mental Spiritual				8 Dokumen	8 Dokumen	31,069,567,500	31,069,567,500	60,376,652,550	Semua Kab/Kota, Semua Kecamatan, Semua Kelurahan	Dana Transfer Umum-Dana Bagi Hasil		1. Peningkatan ketentraman, ketertiban umum yang berlandaskan nilai-nilai religius dan kearifan lokal	Kelompok Masyarakat	8 Dokumen	39,907,845,000	Sekretariat Daerah
4	01	02	2.02	02	Pelaksanaan Kebijakan, Evaluasi, dan Capaian Kinerja Terkait Kesejahteraan Sosial	Jumlah Dokumen Hasil Kebijakan, Evaluasi, dan Capaian Kinerja Terkait Kesejahteraan Sosial yang Meliputi Urusan Sosial, Transmigrasi, Kesehatan, Pemberdayaan Perempuan dan Perlindungan Anak, Administrasi Kependudukan Dan Pencatatan Sipil, Pemberdayaan Masyarakat dan Desa, Pengendalian Penduduk dan KB				3 Laporan	3 Laporan	10,566,280,000	10,566,280,000	12,024,520,000	Semua Kab/Kota, Semua Kecamatan, Semua Kelurahan	Dana Transfer Umum-Dana Bagi Hasil		3. Peningkatan kualitas pendidikan, kesehatan untuk mendukung SDM yang berkelanjutan	Kelompok Masyarakat	3 Laporan	10,869,732,000	Sekretariat Daerah
4	01	02	2.02	03	Pelaksanaan Kebijakan, Evaluasi, dan Capaian Kinerja Terkait Kesejahteraan Masyarakat	Jumlah Dokumen Hasil Kebijakan, Evaluasi, dan Capaian Kinerja Terkait Kesejahteraan Masyarakat yang Meliputi Urusan Kepemudaan dan Olahraga, Pariwisata, Pendidikan, Kebudayaan, Perpustakaan, Kearsipan, Trantibum Linmas				3 Dokumen	3 Dokumen	1,283,516,000	1,283,516,000	1,283,516,000		Dana Transfer Umum-Dana Bagi Hasil		1. Peningkatan ketentraman, ketertiban umum yang berlandaskan nilai-nilai religius dan kearifan lokal	Kelompok Masyarakat	3 Dokumen	958,800,000	Sekretariat Daerah
4					**UNSUR PENDUKUNG URUSAN PEMERINTAHAN**																	
4	**01**				**SEKRETARIAT DAERAH**							**1,279,998,000**	**1,130,898,000**	**1,130,898,000**							**1,275,498,000**	
4	**01**	**03**			**PROGRAM PEREKONOMIAN DAN PEMBANGUNAN**	Prosentase terlayaninya Pengadaan Barang/Jasa	%		%	100 %	100 %	**1,279,998,000**	**1,130,898,000**	**1,130,898,000**						100 %	**1,275,498,000**	

Penetapan Perubahan Rencana Kerja Pemerintah Daerah (RKPD)
Kabupaten Bojonegoro
Tahun 2023

Kode					Urusan/ Bidang Urusan/ Program/ Kegiatan/ Sub Kegiatan	Indikator Program/ Kegiatan/ Sub Kegiatan	Target Akhir Periode RPJMD	Realisasi Capaian RKPD Tahun 2021	Prakiraan Capaian Target RKPD Tahun 2022	Capaian Kinerja dan Kerangka Pendanaan								Kelompok Sasaran	Prakiraan Maju Rencana Tahun 2024		Perangkat Daerah Penanggung Jawab
										Target 2023		Pagu Indikatif			Lokasi	Sumber Dana	Prioritas			Target	Pagu Indikatif	
										Semula	Menjadi	RKPD 2023	APBD 2023	RKPD 2023 Perubahan			Nasional	Daerah				
4	**01**	**03**	2.03		**Pengelolaan Pengadaan Barang dan Jasa**	Jumlah paket pengadaan barang/jasa yang tertangani	paket		paket	450 paket	450 paket	**1,279,998,000**	**1,130,898,000**	**1,130,898,000**						450 paket	**1,275,498,000**	
4	01	03	2.03	01	Pengelolaan Pengadaan Barang dan Jasa	Jumlah Dokumen Hasil Pengelolaan Pengadaan Barang dan Jasa				470 Dokumen	470 Dokumen	364,795,000	364,795,000	397,795,000	Kab. Bojonegoro, Semua Kecamatan, Semua Kelurahan	Dana Transfer Umum-Dana Bagi Hasil	Memperkuat Stabilitas Polhukhankam Dan Transformasi Pelayanan Publik	2. Peningkatan pelayanan publik melalui tata kelola pemerintahan yang bersih, transparan dan bertanggung jawab	Aparatur pemerintah dan masyarakat	470 Dokumen	380,895,000	Sekretariat Daerah
4	01	03	2.03	02	Pengelolaan Layanan Pengadaan Secara Elektronik	Jumlah Dokumen Hasil Layanan Pengadaan Secara Elektronik				150 Dokumen	150 Dokumen	399,995,000	354,395,000	321,395,000	Kab. Bojonegoro, Semua Kecamatan, Semua Kelurahan	Dana Transfer Umum-Dana Bagi Hasil	Memperkuat Stabilitas Polhukhankam Dan Transformasi Pelayanan Publik	2. Peningkatan pelayanan publik melalui tata kelola pemerintahan yang bersih, transparan dan bertanggung jawab	Aparatur pemerintah dan masyarakat	150 Dokumen	380,895,000	Sekretariat Daerah
4	01	03	2.03	03	Pembinaan dan Advokasi Pengadaan Barang dan Jasa	Jumlah Orang yang Mengikuti Pembinaan dan Advokasi Pengadaan Barang dan Jasa				280 Orang	280 Orang	515,208,000	411,708,000	411,708,000		Dana Transfer Umum-Dana Bagi Hasil	Memperkuat Stabilitas Polhukhankam Dan Transformasi Pelayanan Publik	2. Peningkatan pelayanan publik melalui tata kelola pemerintahan yang bersih, transparan dan bertanggung jawab	Aparatur pemerintah dan masyarakat	280 Orang	513,708,000	Sekretariat Daerah
4					**UNSUR PENDUKUNG URUSAN PEMERINTAHAN**																	
4	**02**				**SEKRETARIAT DPRD**							**62,569,633,118**	**67,649,633,118**	**69,916,958,159**							**68,681,012,255**	
4	**02**	**01**			**PROGRAM PENUNJANG URUSAN PEMERINTAHAN DAERAH KABUPATEN/KOTA**	Rata-rata capaian kegiatan penunjang urusan pemerintahan daerah	100 %		0 %	100 %	100 %	**38,846,800,771**	**39,226,800,771**	**40,669,879,535**						100 %	**39,977,401,878**	
4	**02**	**01**	2.01		**Perencanaan, Penganggaran, dan Evaluasi Kinerja Perangkat Daerah**	Prosentase dokumen perencanaan perangkat daerah yang disusun sesuai ketentuan	%		%	87 %	87 %	**81,297,750**	**81,297,750**	**82,037,750**						87 %	**70,129,475**	
4	02	01	2.01	01	Penyusunan Dokumen Perencanaan Perangkat Daerah	Jumlah Dokumen Perencanaan Perangkat Daerah				10 Dokumen	10 Dokumen	14,980,180	14,980,180	15,720,180	Kab. Bojonegoro, Bojonegoro, Kadipaten	PENDAPATAN ASLI DAERAH (PAD)	Meningkatkan Sumber Daya Manusia Yang Berkualitas Dan Berdaya Saing		Sekretariat DPRD	10 Dokumen	14,345,000	Sekretariat DPRD

Penetapan Perubahan Rencana Kerja Pemerintah Daerah (RKPD)
Kabupaten Bojonegoro
Tahun 2023

Kode					Urusan/ Bidang Urusan/ Program/ Kegiatan/ Sub Kegiatan	Indikator Program/ Kegiatan/ Sub Kegiatan	Target Akhir Periode RPJMD	Realisasi Capaian RKPD Tahun 2021	Prakiraan Capaian Target RKPD Tahun 2022	Capaian Kinerja dan Kerangka Pendanaan								Kelompok Sasaran	Prakiraan Maju Rencana Tahun 2024		Perangkat Daerah Penanggung Jawab
										Target 2023		Pagu Indikatif			Lokasi	Sumber Dana	Prioritas			Target	Pagu Indikatif	
										Semula	Menjadi	RKPD 2023	APBD 2023	RKPD 2023 Perubahan			Nasional	Daerah				
4	02	01	2.01	02	Koordinasi dan Penyusunan Dokumen RKA-SKPD	Jumlah Dokumen RKA-SKPD dan Laporan Hasil Koordinasi Penyusunan Dokumen RKA-SKPD				1 Dokumen	1 Dokumen	16,023,560	16,023,560	16,023,560	Kab. Bojonegoro, Bojonegoro, Kadipaten	PENDAPATAN ASLI DAERAH (PAD)	Meningkatkan Sumber Daya Manusia Yang Berkualitas Dan Berdaya Saing		Sekretariat DPRD	1 Dokumen	13,306,800	Sekretariat DPRD
4	02	01	2.01	03	Koordinasi dan Penyusunan Dokumen Perubahan RKA-SKPD	Jumlah Dokumen Perubahan RKA-SKPD dan Laporan Hasil Koordinasi Penyusunan Dokumen Perubahan RKA-SKPD				1 Dokumen	1 Dokumen	11,844,040	11,844,040	11,844,040	Kab. Bojonegoro, Bojonegoro, Kadipaten	PENDAPATAN ASLI DAERAH (PAD)	Meningkatkan Sumber Daya Manusia Yang Berkualitas Dan Berdaya Saing		Sekretariat DPRD	1 Dokumen	11,326,700	Sekretariat DPRD
4	02	01	2.01	04	Koordinasi dan Penyusunan DPA-SKPD	Jumlah Dokumen DPA-SKPD dan Laporan Hasil Koordinasi Penyusunan Dokumen DPA-SKPD				12 Dokumen	12 Dokumen	12,190,800	12,190,800	12,190,800	Kab. Bojonegoro, Bojonegoro, Kadipaten	PENDAPATAN ASLI DAERAH (PAD)	Meningkatkan Sumber Daya Manusia Yang Berkualitas Dan Berdaya Saing		Sekretariat DPRD	12 Dokumen	7,589,225	Sekretariat DPRD
4	02	01	2.01	05	Koordinasi dan Penyusunan Perubahan DPA-SKPD	Jumlah Dokumen Perubahan DPA-SKPD dan Laporan Hasil Koordinasi Penyusunan Dokumen Perubahan DPA-SKPD				1 Dokumen	1 Dokumen	12,264,920	12,264,920	12,264,920	Kab. Bojonegoro, Bojonegoro, Kadipaten	PENDAPATAN ASLI DAERAH (PAD)	Meningkatkan Sumber Daya Manusia Yang Berkualitas Dan Berdaya Saing		Sekretariat DPRD	1 Dokumen	7,905,250	Sekretariat DPRD
4	02	01	2.01	06	Koordinasi dan Penyusunan Laporan Capaian Kinerja dan Ikhtisar Realisasi Kinerja SKPD	Jumlah Laporan Capaian Kinerja dan Ikhtisar Realisasi Kinerja SKPD dan Laporan Hasil Koordinasi Penyusunan Laporan Capaian Kinerja dan Ikhtisar Realisasi Kinerja SKPD				12 Laporan	12 Laporan	13,994,250	13,994,250	13,994,250	Kab. Bojonegoro, Bojonegoro, Kadipaten	PENDAPATAN ASLI DAERAH (PAD)	Meningkatkan Sumber Daya Manusia Yang Berkualitas Dan Berdaya Saing		Sekretariat DPRD	12 Laporan	15,656,500	Sekretariat DPRD
4	**02**	**01**	2.02		**Administrasi Keuangan Perangkat Daerah**	Jumlah dokumen yang Disusun	kali		kali	12 kali	12 kali	**4,635,769,626**	**4,641,654,626**	**4,317,769,774**						12 kali	**6,460,334,594**	
4	02	01	2.02	01	Penyediaan Gaji dan Tunjangan ASN	Jumlah Orang yang Menerima Gaji dan Tunjangan ASN				31 Orang/bulan	31 Orang/bulan	4,254,254,799	4,254,254,799	3,938,653,649	Kab. Bojonegoro, Bojonegoro, Kadipaten	Dana Transfer Umum-Dana Alokasi Umum			Sekretariat DPRD	31 Orang/bulan	6,409,404,674	Sekretariat DPRD
4	02	01	2.02	03	Pelaksanaan Penatausahaan dan Pengujian/Verifikasi Keuangan SKPD	Jumlah Dokumen Penatausahaan dan Pengujian/Verifikasi Keuangan SKPD				186 Dokumen	186 Dokumen	381,514,827	387,399,827	379,116,125	Kab. Bojonegoro, Bojonegoro, Kadipaten	PENDAPATAN ASLI DAERAH (PAD)			Sekretariat DPRD	186 Dokumen	50,929,920	Sekretariat DPRD
4	**02**	**01**	2.03		**Administrasi Barang Milik Daerah pada Perangkat Daerah**	Jumlah dokumen yang Disusun	laporan		laporan	2 laporan	2 laporan	**250,014,828**	**250,014,828**	**250,014,828**						2 laporan	**224,779,740**	
4	02	01	2.03	02	Pengamanan Barang Milik Daerah SKPD	Jumlah Dokumen Pengamanan Barang Milik Daerah SKPD				8 Dokumen	8 Dokumen	250,014,828	250,014,828	250,014,828	Kab. Bojonegoro, Bojonegoro, Kadipaten	PENDAPATAN ASLI DAERAH (PAD)			Sekretariat DPRD	8 Dokumen	224,779,740	Sekretariat DPRD

Penetapan Perubahan Rencana Kerja Pemerintah Daerah (RKPD)
Kabupaten Bojonegoro
Tahun 2023

Kode					Urusan/ Bidang Urusan/ Program/ Kegiatan/ Sub Kegiatan	Indikator Program/ Kegiatan/ Sub Kegiatan	Target Akhir Periode RPJMD	Realisasi Capaian RKPD Tahun 2021	Prakiraan Capaian Target RKPD Tahun 2022	Capaian Kinerja dan Kerangka Pendanaan								Kelompok Sasaran	Prakiraan Maju Rencana Tahun 2024		Perangkat Daerah Penanggung Jawab
										Target 2023		Pagu Indikatif			Lokasi	Sumber Dana	Prioritas			Target	Pagu Indikatif	
										Semula	Menjadi	RKPD 2023	APBD 2023	RKPD 2023 Perubahan			Nasional	Daerah				
4	**02**	**01**	2.05		**Administrasi Kepegawaian Perangkat Daerah**	Jumlah dokumen yang Disusun	kali		kali	12 kali	12 kali	**1,773,906,174**	**1,781,406,174**	**955,545,574**						12 kali	**943,177,720**	
4	02	01	2.05	01	Peningkatan Sarana dan Prasarana Disiplin Pegawai	Jumlah Unit Peningkatan Sarana dan Prasarana Disiplin Pegawai				2 Unit	2 Unit	68,000,000	75,500,000	74,500,000	Kab. Bojonegoro, Bojonegoro, Kadipaten	PENDAPATAN ASLI DAERAH (PAD)			Sekretariat DPRD dan Anggota DPRD	2 Unit	52,550,000	Sekretariat DPRD
4	02	01	2.05	03	Pendataan dan Pengolahan Administrasi Kepegawaian	Jumlah Dokumen Pendataan dan Pengolahan Administrasi Kepegawaian				31 Dokumen	31 Dokumen	42,574,674	42,574,674	42,574,674	Kab. Bojonegoro, Bojonegoro, Kadipaten	PENDAPATAN ASLI DAERAH (PAD)			Sekretariat DPRD dan Anggota DPRD	31 Dokumen	5,483,800	Sekretariat DPRD
4	02	01	2.05	04	Koordinasi dan Pelaksanaan Sistem Informasi Kepegawaian	Jumlah Dokumen Hasil Koordinasi dan Pelaksanaaan Sistem Informasi Kepegawaian				12 Dokumen	12 Dokumen	285,362,000	285,362,000	155,362,000	Kab. Bojonegoro, Bojonegoro, Kadipaten	PENDAPATAN ASLI DAERAH (PAD)			Sekretariat DPRD dan Anggota DPRD	12 Dokumen	292,833,920	Sekretariat DPRD
4	02	01	2.05	09	Pendidikan dan Pelatihan Pegawai Berdasarkan Tugas dan Fungsi	Jumlah Pegawai Berdasarkan Tugas dan Fungsi yang Mengikuti Pendidikan dan Pelatihan				38 Orang	38 Orang	20,000,000	20,000,000	20,000,000	Kab. Bojonegoro, Bojonegoro, Kadipaten	PENDAPATAN ASLI DAERAH (PAD)			Sekretariat DPRD dan Anggota DPRD	38 Orang	287,310,000	Sekretariat DPRD
4	02	01	2.05	10	Sosialisasi Peraturan Perundang-Undangan	Jumlah Orang yang Mengikuti Sosialisasi Peraturan Perundang-Undangan				3200 Orang	3200 Orang	757,969,500	757,969,500	63,108,900	Kab. Bojonegoro, Bojonegoro, Kadipaten	PENDAPATAN ASLI DAERAH (PAD)			Sekretariat DPRD dan Anggota DPRD	3200 Orang	5,000,000	Sekretariat DPRD
4	02	01	2.05	11	Bimbingan Teknis Implementasi Peraturan Perundang-Undangan	Jumlah Orang yang Mengikuti Bimbingan Teknis Implementasi Peraturan Perundang-Undangan				50 Orang	50 Orang	600,000,000	600,000,000	600,000,000	Kab. Bojonegoro, Semua Kecamatan, Semua Kelurahan	PENDAPATAN ASLI DAERAH (PAD)			Sekretariat DPRD dan Anggota DPRD	50 Orang	300,000,000	Sekretariat DPRD
4	**02**	**01**	2.06		**Administrasi Umum Perangkat Daerah**	Jumlah obyek yang disedikan	unit		unit	68 unit	68 unit	**1,015,923,022**	**964,341,322**	**3,278,155,761**						68 unit	**1,036,445,788**	
4	02	01	2.06	01	Penyediaan Komponen Instalasi Listrik/Penerangan Bangunan Kantor	Jumlah Paket Komponen Instalasi Listrik/Penerangan Bangunan Kantor yang Disediakan				1 Paket	1 Paket	15,075,000	15,075,000	15,075,000	Kab. Bojonegoro, Semua Kecamatan, Semua Kelurahan	PENDAPATAN ASLI DAERAH (PAD)			Sekretariat DPRD dan anggota DPRD	1 Paket	17,578,990	Sekretariat DPRD
4	02	01	2.06	02	Penyediaan Peralatan dan Perlengkapan Kantor	Jumlah Paket Peralatan dan Perlengkapan Kantor yang Disediakan				9 Paket	9 Paket	225,189,940	173,608,240	336,325,180	Kab. Bojonegoro, Semua Kecamatan, Semua Kelurahan	PENDAPATAN ASLI DAERAH (PAD)			Sekretariat DPRD dan anggota DPRD	9 Paket	177,005,070	Sekretariat DPRD

Penetapan Perubahan Rencana Kerja Pemerintah Daerah (RKPD)
Kabupaten Bojonegoro
Tahun 2023

Kode					Urusan/ Bidang Urusan/ Program/ Kegiatan/ Sub Kegiatan	Indikator Program/ Kegiatan/ Sub Kegiatan	Target Akhir Periode RPJMD	Realisasi Capaian RKPD Tahun 2021	Prakiraan Capaian Target RKPD Tahun 2022	Capaian Kinerja dan Kerangka Pendanaan								Kelompok Sasaran	Prakiraan Maju Rencana Tahun 2024		Perangkat Daerah Penanggung Jawab
										Target 2023		Pagu Indikatif			Lokasi	Sumber Dana	Prioritas			Target	Pagu Indikatif	
										Semula	Menjadi	RKPD 2023	APBD 2023	RKPD 2023 Perubahan			Nasional	Daerah				
4	02	01	2.06	03	Penyediaan Peralatan Rumah Tangga	Jumlah Paket Peralatan Rumah Tangga yang Disediakan				4 Paket	4 Paket	31,768,200	31,768,200	2,311,520,699	Kab. Bojonegoro, Semua Kecamatan, Semua Kelurahan	PENDAPATAN ASLI DAERAH (PAD)			Sekretariat DPRD dan anggota DPRD	4 Paket	36,767,500	Sekretariat DPRD
4	02	01	2.06	04	Penyediaan Bahan Logistik Kantor	Jumlah Paket Bahan Logistik Kantor yang Disediakan				52 Paket	52 Paket	32,328,780	32,328,780	57,628,780	Kab. Bojonegoro, Semua Kecamatan, Semua Kelurahan	PENDAPATAN ASLI DAERAH (PAD)			Sekretariat DPRD dan anggota DPRD	52 Paket	54,300,000	Sekretariat DPRD
4	02	01	2.06	06	Penyediaan Bahan Bacaan dan Peraturan Perundang-undangan	Jumlah Dokumen Bahan Bacaan dan Peraturan Perundang-Undangan yang Disediakan				12 Dokumen	12 Dokumen	21,600,000	21,600,000	21,600,000	Kab. Bojonegoro, Semua Kecamatan, Semua Kelurahan	PENDAPATAN ASLI DAERAH (PAD)			Sekretariat DPRD dan anggota DPRD	12 Dokumen	23,760,000	Sekretariat DPRD
4	02	01	2.06	07	Penyediaan Bahan/Material	Jumlah Paket Bahan/Material yang Disediakan				70 Paket	70 Paket	516,405,000	516,405,000	301,450,000	Kab. Bojonegoro, Semua Kecamatan, Semua Kelurahan	PENDAPATAN ASLI DAERAH (PAD)			Sekretariat DPRD dan anggota DPRD	70 Paket	520,179,644	Sekretariat DPRD
4	02	01	2.06	08	Fasilitasi Kunjungan Tamu	Jumlah Laporan Fasilitasi Kunjungan Tamu				1 Laporan	1 Laporan	173,556,102	173,556,102	234,556,102	Kab. Bojonegoro, Semua Kecamatan, Semua Kelurahan	PENDAPATAN ASLI DAERAH (PAD)			Sekretariat DPRD dan anggota DPRD	1 Laporan	206,854,584	Sekretariat DPRD
4	**02**	**01**	2.08		**Penyediaan Jasa Penunjang Urusan Pemerintahan Daerah**	Jumlah dokumen yang Disusun	dokumen		dokumen	24 dokumen	24 dokumen	**341,442,700**	**1,067,985,740**	**1,015,011,300**						24 dokumen	**370,989,000**	
4	02	01	2.08	01	Penyediaan Jasa Surat Menyurat	Jumlah Laporan Penyediaan Jasa Surat Menyurat				24 Laporan	24 Laporan	11,000,000	11,000,000	6,000,000	Kab. Bojonegoro, Semua Kecamatan, Semua Kelurahan	PENDAPATAN ASLI DAERAH (PAD)	Meningkatkan Sumber Daya Manusia Yang Berkualitas Dan Berdaya Saing		Sekretariat DPRD	24 Laporan	38,390,000	Sekretariat DPRD
4	02	01	2.08	02	Penyediaan Jasa Komunikasi, Sumber Daya Air dan Listrik	Jumlah Laporan Penyediaan Jasa Komunikasi, Sumber Daya Air dan Listrik yang Disediakan				24 dokumen	24 dokumen	227,378,300	840,701,340	771,426,900	Kab. Bojonegoro, Semua Kecamatan, Semua Kelurahan	PENDAPATAN ASLI DAERAH (PAD)	Meningkatkan Sumber Daya Manusia Yang Berkualitas Dan Berdaya Saing		Sekretariat DPRD	24 dokumen	228,000,000	Sekretariat DPRD
4	02	01	2.08	03	Penyediaan Jasa Peralatan dan Perlengkapan Kantor	Jumlah Laporan Penyediaan Jasa Peralatan dan Perlengkapan Kantor yang Disediakan				50 Laporan	50 Laporan	103,064,400	216,284,400	237,584,400	Kab. Bojonegoro, Semua Kecamatan, Semua Kelurahan	PENDAPATAN ASLI DAERAH (PAD)	Meningkatkan Sumber Daya Manusia Yang Berkualitas Dan Berdaya Saing		Sekretariat DPRD	50 Laporan	104,599,000	Sekretariat DPRD

Penetapan Perubahan Rencana Kerja Pemerintah Daerah (RKPD)
Kabupaten Bojonegoro
Tahun 2023

Kode					Urusan/ Bidang Urusan/ Program/ Kegiatan/ Sub Kegiatan	Indikator Program/ Kegiatan/ Sub Kegiatan	Target Akhir Periode RPJMD	Realisasi Capaian RKPD Tahun 2021	Prakiraan Capaian Target RKPD Tahun 2022	Capaian Kinerja dan Kerangka Pendanaan								Kelompok Sasaran	Prakiraan Maju Rencana Tahun 2024		Perangkat Daerah Penanggung Jawab
										Target 2023		Pagu Indikatif			Lokasi	Sumber Dana	Prioritas			Target	Pagu Indikatif	
										Semula	Menjadi	RKPD 2023	APBD 2023	RKPD 2023 Perubahan			Nasional	Daerah				
4	**02**	**01**	2.09		**Pemeliharaan Barang Milik Daerah Penunjang Urusan Pemerintahan Daerah**	Jumlah dokumen yang Disusun	kali		kali	30 kali	30 kali	**1,063,843,059**	**1,170,983,735**	**1,504,523,124**						30 kali	**1,021,893,360**	
4	02	01	2.09	01	Penyediaan Jasa Pemeliharaan, Biaya Pemeliharaan, dan Pajak Kendaraan Perorangan Dinas atau Kendaraan Dinas Jabatan	Jumlah Kendaraan Perorangan Dinas atau Kendaraan Dinas Jabatan yang Dipelihara dan dibayarkan Pajaknya				30 Unit	30 Unit	373,284,080	373,284,080	373,284,080	Kab. Bojonegoro, Semua Kecamatan, Semua Kelurahan	PENDAPATAN ASLI DAERAH (PAD)			Sekretariat DPRD	30 Unit	363,686,400	Sekretariat DPRD
4	02	01	2.09	02	Penyediaan Jasa Pemeliharaan, Biaya Pemeliharaan, Pajak dan Perizinan Kendaraan Dinas Operasional atau Lapangan	Jumlah Kendaraan Dinas Operasional atau Lapangan yang Dipelihara dan dibayarkan Pajak dan Perizinannya				6 Unit	6 Unit	264,100,000	264,100,000	264,100,000	Kab. Bojonegoro, Semua Kecamatan, Semua Kelurahan	PENDAPATAN ASLI DAERAH (PAD)			Sekretariat DPRD	6 Unit	312,000,000	Sekretariat DPRD
4	02	01	2.09	06	Pemeliharaan Peralatan dan Mesin Lainnya	Jumlah Peralatan dan Mesin Lainnya yang Dipelihara				2 Unit	2 Unit	43,565,280	134,714,040	134,714,040	Kab. Bojonegoro, Semua Kecamatan, Semua Kelurahan	PENDAPATAN ASLI DAERAH (PAD)			Sekretariat DPRD	2 Unit	41,921,000	Sekretariat DPRD
4	02	01	2.09	10	Pemeliharaan/Rehabilitasi Sarana dan Prasarana Gedung Kantor atau Bangunan Lainnya	Jumlah Gedung Kantor dan Bangunan Lainnya yang Dipelihara/Direhabilitasi				2 Unit	2 Unit	68,001,771	83,993,687	306,197,476	Kab. Bojonegoro, Semua Kecamatan, Semua Kelurahan	PENDAPATAN ASLI DAERAH (PAD)			Sekretariat DPRD	2 Unit	20,000,000	Sekretariat DPRD
4	02	01	2.09	11	Pemeliharaan/Rehabilitasi Sarana dan Prasarana Pendukung Gedung Kantor atau Bangunan Lainnya	Jumlah Sarana dan Prasarana Pendukung Gedung Kantor atau Bangunan Lainnya yang Dipelihara/Direhabilitasi				1 Unit	1 Unit	314,891,928	314,891,928	426,227,528	Kab. Bojonegoro, Semua Kecamatan, Semua Kelurahan	PENDAPATAN ASLI DAERAH (PAD)			Sekretariat DPRD	1 Unit	284,285,960	Sekretariat DPRD
4	**02**	**01**	2.14		**Pelaksanaan Protokol dan Komunikasi Pimpinan**	Jumlah dokumen yang Disusun	kali		kali	70 kali	70 kali	**50,855,650**	**50,855,650**	**58,855,650**						70 kali	**110,652,255**	
4	02	01	2.14	01	Fasilitasi Keprotokolan	Jumlah Laporan Hasil Fasilitasi Keprotokolan				12 Laporan	12 Laporan	50,855,650	50,855,650	58,855,650	Kab. Bojonegoro, Semua Kecamatan, Semua Kelurahan	PENDAPATAN ASLI DAERAH (PAD)			Anggota DPRD	12 Laporan	110,652,255	Sekretariat DPRD

Penetapan Perubahan Rencana Kerja Pemerintah Daerah (RKPD)
Kabupaten Bojonegoro
Tahun 2023

Kode					Urusan/ Bidang Urusan/ Program/ Kegiatan/ Sub Kegiatan	Indikator Program/ Kegiatan/ Sub Kegiatan	Target Akhir Periode RPJMD	Realisasi Capaian RKPD Tahun 2021	Prakiraan Capaian Target RKPD Tahun 2022	Capaian Kinerja dan Kerangka Pendanaan								Kelompok Sasaran	Prakiraan Maju Rencana Tahun 2024		Perangkat Daerah Penanggung Jawab
										Target 2023		Pagu Indikatif			Lokasi	Sumber Dana	Prioritas			Target	Pagu Indikatif	
										Semula	Menjadi	RKPD 2023	APBD 2023	RKPD 2023 Perubahan			Nasional	Daerah				
4	**02**	**01**	2.15		**Layanan Keuangan dan Kesejahteraan DPRD**	Prosentase layanan keuangan yang dilaksanakan sesuai ketentuan	Persen		Persen	87 Persen	87 Persen	**29,281,776,193**	**28,486,289,177**	**28,486,289,177**						87 Persen	**29,321,762,745**	
4	02	01	2.15	01	Penyelenggaraan Administrasi Keuangan DPRD	Jumlah Anggota DPRD yang Menerima Hak Keuangan DPRD				50 Orang/Bulan	50 Orang/Bulan	28,911,476,193	28,115,989,177	28,115,989,177	Kab. Bojonegoro, Semua Kecamatan, Semua Kelurahan	Dana Transfer Umum-Dana Alokasi Umum	Meningkatkan Sumber Daya Manusia Yang Berkualitas Dan Berdaya Saing		Pimpinan dan Anggota DPRD	50 Orang/Bulan	29,029,083,745	Sekretariat DPRD
4	02	01	2.15	02	Penyediaan Pakaian Dinas dan Atribut DPRD	Jumlah Paket Pakaian Dinas dan Atribut DPRD yang Disediakan				52 Paket	52 Paket	295,300,000	295,300,000	295,300,000	Kab. Bojonegoro, Semua Kecamatan, Semua Kelurahan	PENDAPATAN ASLI DAERAH (PAD)	Meningkatkan Sumber Daya Manusia Yang Berkualitas Dan Berdaya Saing		Pimpinan dan Anggota DPRD	52 Paket	215,179,000	Sekretariat DPRD
4	02	01	2.15	03	Pelaksanaan Medical Check Up DPRD	Jumlah Orang yang Mengikuti Medical Check Up DPRD				50 Orang	50 Orang	75,000,000	75,000,000	75,000,000	Kab. Bojonegoro, Semua Kecamatan, Semua Kelurahan	PENDAPATAN ASLI DAERAH (PAD)	Meningkatkan Sumber Daya Manusia Yang Berkualitas Dan Berdaya Saing		Pimpinan dan Anggota DPRD	50 Orang	77,500,000	Sekretariat DPRD
4	**02**	**01**	2.16		**Layanan Administrasi DPRD**	Prosentase layanan administrasi DPRD yang sesuai ketentuan	%		%	85 %	85 %	**351,971,769**	**731,971,769**	**721,676,597**						85 %	**417,237,201**	
4	02	01	2.16	01	Penyelenggaraan Administrasi Keanggotaan DPRD	Jumlah Dokumen Hasil Penyelenggaraan Administrasi Keanggotaan DPRD				12 Dokumen	12 Dokumen	10,322,001	390,322,001	390,322,001	Kab. Bojonegoro, Semua Kecamatan, Semua Kelurahan	PENDAPATAN ASLI DAERAH (PAD)		2. Peningkatan pelayanan publik melalui tata kelola pemerintahan yang bersih, transparan dan bertanggung jawab	Pimpinan dan Anggota DPRD	12 Dokumen	390,322,001	Sekretariat DPRD
4	02	01	2.16	02	Fasilitasi Fraksi DPRD	Jumlah Laporan Hasil Fasilitasi Fraksi DPRD				8 Laporan	8 Laporan	341,649,768	341,649,768	331,354,596	Kab. Bojonegoro, Semua Kecamatan, Semua Kelurahan	PENDAPATAN ASLI DAERAH (PAD)			Pimpinan dan Anggota DPRD	8 Laporan	26,915,200	Sekretariat DPRD
4	**02**	**02**			**PROGRAM DUKUNGAN PELAKSANAAN TUGAS DAN FUNGSI DPRD**	Prosentase produk hukum yang berhasil ditetapkan tepat waktu; Prosentase rekomendai hasil pengawasan yang disampaiakan sesuai ketentuan	Layanan		Layanan	10 Layanan	10 Layanan	**23,722,832,347**	**28,422,832,347**	**29,247,078,624**						10 Layanan	**28,703,610,377**	
4	**02**	**02**	2.01		**Pembentukan Peraturan Daerah dan Peraturan DPRD**	Prosentase produk hukum yang berhasil ditetapkan	Persen		Persen	75 Persen	75 Persen	**2,868,812,937**	**2,868,812,937**	**2,902,012,937**						75 Persen	**3,057,961,059**	

Penetapan Perubahan Rencana Kerja Pemerintah Daerah (RKPD)
Kabupaten Bojonegoro
Tahun 2023

Kode					Urusan/ Bidang Urusan/ Program/ Kegiatan/ Sub Kegiatan	Indikator Program/ Kegiatan/ Sub Kegiatan	Target Akhir Periode RPJMD	Realisasi Capaian RKPD Tahun 2021	Prakiraan Capaian Target RKPD Tahun 2022	Capaian Kinerja dan Kerangka Pendanaan								Kelompok Sasaran	Prakiraan Maju Rencana Tahun 2024		Perangkat Daerah Penanggung Jawab
										Target 2023		Pagu Indikatif			Lokasi	Sumber Dana	Prioritas			Target	Pagu Indikatif	
										Semula	Menjadi	RKPD 2023	APBD 2023	RKPD 2023 Perubahan			Nasional	Daerah				
4	02	02	2.01	01	Penyusunan dan Pembahasan Program Pembentukan Peraturan Daerah	Jumlah Dokumen Hasil Penyusunan dan Pembahasan Program Pembentukan Peraturan Daerah				12 Dokumen	12 Dokumen	626,386,873	626,386,873	723,186,873	Kab. Bojonegoro, Semua Kecamatan, Semua Kelurahan	PENDAPATAN ASLI DAERAH (PAD)			Anggota DPRD	12 Dokumen	628,702,495	Sekretariat DPRD
4	02	02	2.01	02	Pembahasan Rancangan Peraturan Daerah	Jumlah Dokumen Hasil Pembahasan Rancangan Peraturan Daerah				12 Dokumen	12 Dokumen	2,086,675,221	2,086,675,221	2,086,675,221	Kab. Bojonegoro, Semua Kecamatan, Semua Kelurahan	PENDAPATAN ASLI DAERAH (PAD)			Anggota DPRD	12 Dokumen	2,249,178,024	Sekretariat DPRD
4	02	02	2.01	04	Fasilitasi Penyusunan Penjelasan/Keterangan Naskah Akademik	Jumlah Dokumen Hasil Penyusunan Penjelasan atau Keterangan dan/atau Naskah Akademik yang Difasilitasi				1 Dokumen	1 Dokumen	155,750,843	155,750,843	92,150,843	Kab. Bojonegoro, Semua Kecamatan, Semua Kelurahan	PENDAPATAN ASLI DAERAH (PAD)			Anggota DPRD	1 Dokumen	180,080,540	Sekretariat DPRD
4	**02**	**02**	2.02		**Pembahasan Kebijakan Anggaran**	Prosentase kegiatan pembahasan KUA PPAS yang diselenggarakan sesuai ketentuan	Kegiatan		Kegiatan	7 Kegiatan	7 Kegiatan	**1,782,103,285**	**1,782,103,285**	**1,694,803,285**						7 Kegiatan	**1,792,576,525**	
4	02	02	2.02	01	Pembahasan KUA dan PPAS	Jumlah Dokumen Hasil Pembahasan KUA dan PPAS				4 Dokumen	4 Dokumen	344,148,390	344,148,390	308,148,390	Kab. Bojonegoro, Semua Kecamatan, Semua Kelurahan	PENDAPATAN ASLI DAERAH (PAD)			Pimpinan dan Anggota DPRD	4 Dokumen	353,538,790	Sekretariat DPRD
4	02	02	2.02	02	Pembahasan Perubahan KUA dan Perubahan PPAS	Jumlah Dokumen Hasil Pembahasan Perubahan KUA dan Perubahan PPAS				4 Dokumen	4 Dokumen	354,127,294	354,127,294	313,927,294	Kab. Bojonegoro, Semua Kecamatan, Semua Kelurahan	PENDAPATAN ASLI DAERAH (PAD)			Pimpinan dan Anggota DPRD	4 Dokumen	354,138,790	Sekretariat DPRD
4	02	02	2.02	03	Pembahasan APBD	Jumlah Dokumen Hasil Pembahasan APBD				3 Dokumen	3 Dokumen	357,559,650	357,559,650	357,559,650	Kab. Bojonegoro, Semua Kecamatan, Semua Kelurahan	PENDAPATAN ASLI DAERAH (PAD)			Pimpinan dan Anggota DPRD	3 Dokumen	357,601,290	Sekretariat DPRD
4	02	02	2.02	04	Pembahasan APBD Perubahan	Jumlah Dokumen Hasil Pembahasan APBD Perubahan				2 Dokumen	2 Dokumen	355,681,063	355,681,063	355,681,063	Kab. Bojonegoro, Semua Kecamatan, Semua Kelurahan	PENDAPATAN ASLI DAERAH (PAD)			Pimpinan dan Anggota DPRD	2 Dokumen	356,695,440	Sekretariat DPRD

Penetapan Perubahan Rencana Kerja Pemerintah Daerah (RKPD)
Kabupaten Bojonegoro
Tahun 2023

Kode					Urusan/ Bidang Urusan/ Program/ Kegiatan/ Sub Kegiatan	Indikator Program/ Kegiatan/ Sub Kegiatan	Target Akhir Periode RPJMD	Realisasi Capaian RKPD Tahun 2021	Prakiraan Capaian Target RKPD Tahun 2022	Capaian Kinerja dan Kerangka Pendanaan								Kelompok Sasaran	Prakiraan Maju Rencana Tahun 2024		Perangkat Daerah Penanggung Jawab
										Target 2023		Pagu Indikatif			Lokasi	Sumber Dana	Prioritas			Target	Pagu Indikatif	
										Semula	Menjadi	RKPD 2023	APBD 2023	RKPD 2023 Perubahan			Nasional	Daerah				
4	02	02	2.02	05	Pembahasan Laporan Semester	Jumlah Dokumen Hasil Pembahasan Laporan Realisasi Pelaksanaan APBD Per Semester				3 Dokumen	3 Dokumen	12,992,384	12,992,384	1,892,384	Kab. Bojonegoro, Semua Kecamatan, Semua Kelurahan	PENDAPATAN ASLI DAERAH (PAD)			Pimpinan dan Anggota DPRD	3 Dokumen	13,000,925	Sekretariat DPRD
4	02	02	2.02	06	Pembahasan Pertanggungjawaban APBD	Jumlah Dokumen Hasil Pembahasan Pertanggungjawaban APBD				3 Dokumen	3 Dokumen	357,594,504	357,594,504	357,594,504	Kab. Bojonegoro, Semua Kecamatan, Semua Kelurahan	PENDAPATAN ASLI DAERAH (PAD)			Pimpinan dan Anggota DPRD	3 Dokumen	357,601,290	Sekretariat DPRD
4	**02**	**02**	2.03		**Pengawasan Penyelenggaraan Pemerintahan**	Prosentase hasil kegiatan pengawasan yang dihasilkan tepat waktu	Persen		Persen	75 Persen	75 Persen	**896,065,495**	**896,065,495**	**713,803,867**						75 Persen	**898,080,350**	
4	02	02	2.03	01	Pengawasan Urusan Pemerintahan Bidang Pemerintahan dan Hukum	Jumlah Laporan Hasil Pengawasan Urusan Pemerintahan Bidang Pemerintahan dan Hukum				2 Laporan	2 Laporan	64,875,056	64,875,056	64,875,056	Kab. Bojonegoro, Semua Kecamatan, Semua Kelurahan	PENDAPATAN ASLI DAERAH (PAD)			Pimpinan dan Anggota DPRD serta Sekretariat DPRD	2 Laporan	64,921,405	Sekretariat DPRD
4	02	02	2.03	02	Pengawasan Urusan Pemerintahan Bidang Infrastruktur	Jumlah Laporan Hasil Pengawasan Urusan Pemerintahan Bidang Infrastruktur				2 Laporan	2 Laporan	64,875,056	64,875,056	64,875,056	Kab. Bojonegoro, Semua Kecamatan, Semua Kelurahan	PENDAPATAN ASLI DAERAH (PAD)			Pimpinan dan Anggota DPRD serta Sekretariat DPRD	2 Laporan	64,921,405	Sekretariat DPRD
4	02	02	2.03	03	Pengawasan Urusan Pemerintahan Bidang Kesejahteraan Rakyat	Jumlah Laporan Pengawasan Urusan Pemerintahan Bidang Kesejahteraan Rakyat				2 Laporan	2 Laporan	64,875,056	64,875,056	64,875,056	Kab. Bojonegoro, Semua Kecamatan, Semua Kelurahan	PENDAPATAN ASLI DAERAH (PAD)			Pimpinan dan Anggota DPRD serta Sekretariat DPRD	2 Laporan	64,921,405	Sekretariat DPRD
4	02	02	2.03	04	Pengawasan Urusan Pemerintahan Bidang Perekonomian	Jumlah Laporan Hasil Pengawasan Urusan Pemerintahan Bidang Perekonomian				2 Laporan	2 Laporan	64,875,056	64,875,056	64,875,056	Kab. Bojonegoro, Semua Kecamatan, Semua Kelurahan	PENDAPATAN ASLI DAERAH (PAD)			Pimpinan dan Anggota DPRD serta Sekretariat DPRD	2 Laporan	64,921,405	Sekretariat DPRD
4	02	02	2.03	06	Pengawasan Tindak Lanjut Hasil Pemeriksaan Laporan Keuangan oleh Badan Pemeriksa Keuangan	Jumlah Dokumen Hasil Pengawasan Tindak Lanjut Hasil Pemeriksaan Laporan Keuangan oleh Badan Pemeriksa Keuangan				1 Dokumen	1 Dokumen	79,618,340	79,618,340	79,846,712	Kab. Bojonegoro, Semua Kecamatan, Semua Kelurahan	PENDAPATAN ASLI DAERAH (PAD)			Pimpinan dan Anggota DPRD serta Sekretariat DPRD	1 Dokumen	81,321,455	Sekretariat DPRD
4	02	02	2.03	07	Pengawasan Penggunaan Anggaran	Jumlah Dokumen Hasil Pengawasan Penggunaan Anggaran				2 Dokumen	2 Dokumen	47,400,610	47,400,610	47,400,610	Kab. Bojonegoro, Semua Kecamatan, Semua Kelurahan	PENDAPATAN ASLI DAERAH (PAD)			Pimpinan dan Anggota DPRD serta Sekretariat DPRD	2 Dokumen	47,406,715	Sekretariat DPRD

Penetapan Perubahan Rencana Kerja Pemerintah Daerah (RKPD)
Kabupaten Bojonegoro
Tahun 2023

Kode					Urusan/ Bidang Urusan/ Program/ Kegiatan/ Sub Kegiatan	Indikator Program/ Kegiatan/ Sub Kegiatan	Target Akhir Periode RPJMD	Realisasi Capaian RKPD Tahun 2021	Prakiraan Capaian Target RKPD Tahun 2022	Capaian Kinerja dan Kerangka Pendanaan								Kelompok Sasaran	Prakiraan Maju Rencana Tahun 2024		Perangkat Daerah Penanggung Jawab
										Target 2023		Pagu Indikatif			Lokasi	Sumber Dana	Prioritas			Target	Pagu Indikatif	
										Semula	Menjadi	RKPD 2023	APBD 2023	RKPD 2023 Perubahan			Nasional	Daerah				
4	02	02	2.03	08	Pembahasan Laporan Keterangan Pertanggungjawaban Kepala Daerah	Jumlah Rekomendasi Hasil Pembahasan Laporan Keterangan Pertanggungjawaban Kepala Daerah				2 Dokumen	2 Dokumen	509,546,321	509,546,321	327,056,321	Kab. Bojonegoro, Semua Kecamatan, Semua Kelurahan	PENDAPATAN ASLI DAERAH (PAD)			Pimpinan dan Anggota DPRD serta Sekretariat DPRD	2 Dokumen	509,666,560	Sekretariat DPRD
4	**02**	**02**	2.04		**Peningkatan Kapasitas DPRD**	Prosentase anggota DPRD yang difasilitasi dan lulus	Persen		Persen	80 Persen	80 Persen	**1,666,522,500**	**3,866,522,500**	**3,861,522,500**						80 Persen	**3,756,660,820**	
4	02	02	2.04	02	Pendalaman Tugas DPRD	Jumlah Dokumen Hasil Pendalaman Tugas DPRD				50 Dokumen	50 Dokumen	1,346,000,000	3,546,000,000	3,466,000,000	Kab. Bojonegoro, Semua Kecamatan, Semua Kelurahan	PENDAPATAN ASLI DAERAH (PAD)	Meningkatkan Sumber Daya Manusia Yang Berkualitas Dan Berdaya Saing	2. Peningkatan pelayanan publik melalui tata kelola pemerintahan yang bersih, transparan dan bertanggung jawab	Pimpinan dan Anggota DPRD	50 Dokumen	3,546,000,000	Sekretariat DPRD
4	02	02	2.04	03	Publikasi dan Dokumentasi Dewan	Jumlah Dokumen Penyebarluasan Produk Hukum Daerah, Publikasi dan Dokumentasi Dewan				96 Dokumen	96 Dokumen	300,522,500	300,522,500	375,522,500	Kab. Bojonegoro, Semua Kecamatan, Semua Kelurahan	PENDAPATAN ASLI DAERAH (PAD)	Meningkatkan Sumber Daya Manusia Yang Berkualitas Dan Berdaya Saing		Pimpinan dan Anggota DPRD	96 Dokumen	190,660,820	Sekretariat DPRD
4	02	02	2.04	06	Penyelenggaraan Hubungan Masyarakat	Jumlah Dokumen Hasil Penyelenggaraan Hubungan Masyarakat				20 Dokumen	20 Dokumen	20,000,000	20,000,000	20,000,000	Kab. Bojonegoro, Semua Kecamatan, Semua Kelurahan	PENDAPATAN ASLI DAERAH (PAD)	Meningkatkan Sumber Daya Manusia Yang Berkualitas Dan Berdaya Saing		Pimpinan dan Anggota DPRD	20 Dokumen	20,000,000	Sekretariat DPRD
4	**02**	**02**	2.05		**Penyerapan dan Penghimpunan Aspirasi Masyarakat**	Prosentase kegiatan serap aspirasi yang hasilnya sesuai ketentuan	Persen		Persen	80 Persen	80 Persen	**2,256,870,436**	**4,756,870,436**	**3,543,153,341**						80 Persen	**4,901,108,293**	
4	02	02	2.05	01	Kunjungan Kerja dalam Daerah	Jumlah Laporan Hasil Kunjungan Kerja DPRD				3 Laporan	3 Laporan	200,000,000	200,000,000	40,000,000	Kab. Bojonegoro, Semua Kecamatan, Semua Kelurahan	PENDAPATAN ASLI DAERAH (PAD)			Anggota DPRD	3 Laporan	346,660,000	Sekretariat DPRD
4	02	02	2.05	02	Penyusunan Pokok-Pokok Pikiran DPRD	Jumlah Dokumen Pokok-Pokok Pikiran DPRD yang Disusun				2 Dokumen	2 Dokumen	202,717,938	202,717,938	271,335,938	Kab. Bojonegoro, Semua Kecamatan, Semua Kelurahan	PENDAPATAN ASLI DAERAH (PAD)			Anggota DPRD	2 Dokumen	200,295,795	Sekretariat DPRD
4	02	02	2.05	03	Pelaksanaan Reses	Jumah Dokumen Hasil Pelaksanaan Reses				3 Dokumen	3 Dokumen	1,854,152,498	4,354,152,498	3,231,817,403	Kab. Bojonegoro, Semua Kecamatan, Semua Kelurahan	PENDAPATAN ASLI DAERAH (PAD)			Anggota DPRD	3 Dokumen	4,354,152,498	Sekretariat DPRD

Penetapan Perubahan Rencana Kerja Pemerintah Daerah (RKPD)
Kabupaten Bojonegoro
Tahun 2023

Kode					Urusan/ Bidang Urusan/ Program/ Kegiatan/ Sub Kegiatan	Indikator Program/ Kegiatan/ Sub Kegiatan	Target Akhir Periode RPJMD	Realisasi Capaian RKPD Tahun 2021	Prakiraan Capaian Target RKPD Tahun 2022	Capaian Kinerja dan Kerangka Pendanaan								Kelompok Sasaran	Prakiraan Maju Rencana Tahun 2024		Perangkat Daerah Penanggung Jawab
										Target 2023		Pagu Indikatif			Lokasi	Sumber Dana	Prioritas			Target	Pagu Indikatif	
										Semula	Menjadi	RKPD 2023	APBD 2023	RKPD 2023 Perubahan			Nasional	Daerah				
4	**02**	**02**	2.06		**Pelaksanaan dan Pengawasan Kode Etik DPRD**	Prosentase pengaduan pelanggaran kode etik yang diselesaikan	Persen		Persen	80 Persen	80 Persen	**429,360,350**	**429,360,350**	**429,360,350**						80 Persen	**429,360,700**	
4	02	02	2.06	02	Pengawasan Kode Etik DPRD	Jumlah Laporan Hasil Pengawasan Kode Etik DPRD				6 Laporan	6 Laporan	429,360,350	429,360,350	429,360,350	Kab. Bojonegoro, Semua Kecamatan, Semua Kelurahan	PENDAPATAN ASLI DAERAH (PAD)			Pimpinan dan Anggota DPRD	6 Laporan	429,360,700	Sekretariat DPRD
4	**02**	**02**	2.07		**Pembahasan Kerja Sama Daerah**	Prosentase bahan komukasi dan publikasi yang dihasilkan tepat waktu	Persen		Persen	75 Persen	75 Persen	**168,469,116**	**168,469,116**	**164,869,116**						75 Persen	**106,565,320**	
4	02	02	2.07	02	Penyusunan Bahan Komunikasi dan Publikasi	Jumlah Dokumen Bahan Komunikasi dan Publikasi yang Disusun				50 Dokumen	50 Dokumen	168,469,116	168,469,116	164,869,116	Kab. Bojonegoro, Semua Kecamatan, Semua Kelurahan	PENDAPATAN ASLI DAERAH (PAD)			Sekretariat DPRD	50 Dokumen	106,565,320	Sekretariat DPRD
4	**02**	**02**	2.08		**Fasilitasi Tugas DPRD**	Prosentase Kegiatan Pelaksanaan Tugas DPRD yang sesuai rencana	%		%	80 %	80 %	**13,654,628,228**	**13,654,628,228**	**15,937,553,228**						80 %	**13,761,297,310**	
4	02	02	2.08	01	Koordinasi dan Konsultasi Pelaksanaan Tugas DPRD	Jumlah Laporan Fraksi, Alat Kelengkapan dan Kinerja DPRD yang disusun				5 Laporan	5 Laporan	10,475,812,884	10,475,812,884	12,175,812,884	Kab. Bojonegoro, Semua Kecamatan, Semua Kelurahan	PENDAPATAN ASLI DAERAH (PAD)	Meningkatkan Sumber Daya Manusia Yang Berkualitas Dan Berdaya Saing	6. Peningkatan produktifitas dan daya saing ekonomi daerah berbasis potensi lokal	Pimpinan dan Anggota DPRD	5 Laporan	10,577,141,685	Sekretariat DPRD
4	02	02	2.08	02	Penyusunan Laporan Kinerja DPRD	Jumlah Laporan Fraksi, Alat Kelengkapan dan Kinerja DPRD yang Disusun				1 Laporan	1 Laporan	45,315,344	45,315,344	48,240,344	Kab. Bojonegoro, Semua Kecamatan, Semua Kelurahan	PENDAPATAN ASLI DAERAH (PAD)	Meningkatkan Sumber Daya Manusia Yang Berkualitas Dan Berdaya Saing		Pimpinan dan Anggota DPRD	1 Laporan	45,405,625	Sekretariat DPRD
4	02	02	2.08	03	Fasilitasi Pelaksanaan Tugas Badan Musyawarah	Jumlah Dokumen Hasil Fasilitasi Pelaksanaan Tugas Badan Musyawarah				12 Dokumen	12 Dokumen	1,069,375,000	1,069,375,000	1,069,375,000	Kab. Bojonegoro, Semua Kecamatan, Semua Kelurahan	PENDAPATAN ASLI DAERAH (PAD)	Meningkatkan Sumber Daya Manusia Yang Berkualitas Dan Berdaya Saing		Pimpinan dan Anggota DPRD	12 Dokumen	1,069,375,000	Sekretariat DPRD
4	02	02	2.08	04	Fasilitasi Tugas Pimpinan DPRD	Jumlah Dokumen Hasil Fasilitasi Pelaksanaan Tugas Pimpinan DPRD				20 Dokumen	20 Dokumen	2,064,125,000	2,064,125,000	2,644,125,000	Kab. Bojonegoro, Semua Kecamatan, Semua Kelurahan	PENDAPATAN ASLI DAERAH (PAD)	Meningkatkan Sumber Daya Manusia Yang Berkualitas Dan Berdaya Saing		Pimpinan dan Anggota DPRD	20 Dokumen	2,069,375,000	Sekretariat DPRD
5					**UNSUR PENUNJANG URUSAN PEMERINTAHAN**																	
5	**01**				**PERENCANAAN**							**10,177,829,720**	**9,948,036,910**	**10,923,469,006**							**11,039,630,440**	

Penetapan Perubahan Rencana Kerja Pemerintah Daerah (RKPD)
Kabupaten Bojonegoro
Tahun 2023

Kode					Urusan/ Bidang Urusan/ Program/ Kegiatan/ Sub Kegiatan	Indikator Program/ Kegiatan/ Sub Kegiatan	Target Akhir Periode RPJMD	Realisasi Capaian RKPD Tahun 2021	Prakiraan Capaian Target RKPD Tahun 2022	Capaian Kinerja dan Kerangka Pendanaan								Kelompok Sasaran	Prakiraan Maju Rencana Tahun 2024		Perangkat Daerah Penanggung Jawab
										Target 2023		Pagu Indikatif			Lokasi	Sumber Dana	Prioritas			Target	Pagu Indikatif	
										Semula	Menjadi	RKPD 2023	APBD 2023	RKPD 2023 Perubahan			Nasional	Daerah				
5	**01**	**01**			**PROGRAM PENUNJANG URUSAN PEMERINTAHAN DAERAH KABUPATEN/KOTA**	Rata-rata capaian kegiatan penunjang urusan pemerintahan daerah	%		%	100 %	100 %	**6,411,593,528**	**6,293,904,528**	**7,069,344,624**						100 %	**7,021,502,024**	
5	**01**	**01**	2.01		**Perencanaan, Penganggaran, dan Evaluasi Kinerja Perangkat Daerah**	Jumlah dokumen yang disusun	dokumen		dokumen	6 dokumen	6 dokumen	**170,182,966**	**170,182,966**	**304,502,966**						6 dokumen	**276,692,150**	
5	01	01	2.01	01	Penyusunan Dokumen Perencanaan Perangkat Daerah	Jumlah Dokumen Perencanaan Perangkat Daerah				2 Dokumen	2 Dokumen	45,940,816	45,940,816	50,110,816	Kab. Bojonegoro, Semua Kecamatan, Semua Kelurahan	Dana Transfer Umum-Dana Bagi Hasil	Memperkuat Ketahanan Ekonomi Untuk Pertumbuhan Yang Berkualitas dan Berkeadilan	2. Peningkatan pelayanan publik melalui tata kelola pemerintahan yang bersih, transparan dan bertanggung jawab	Aparatur Pemerintah	2 Dokumen	47,237,850	Badan Perencanaan Pembangunan Daerah
5	01	01	2.01	02	Koordinasi dan Penyusunan Dokumen RKA-SKPD	Jumlah Dokumen RKA-SKPD dan Laporan Hasil Koordinasi Penyusunan Dokumen RKA-SKPD				1 Dokumen	1 Dokumen	10,080,000	10,080,000	10,080,000	Kab. Bojonegoro, Semua Kecamatan, Semua Kelurahan	Dana Transfer Umum-Dana Bagi Hasil	Memperkuat Ketahanan Ekonomi Untuk Pertumbuhan Yang Berkualitas dan Berkeadilan	2. Peningkatan pelayanan publik melalui tata kelola pemerintahan yang bersih, transparan dan bertanggung jawab	Aparatur Pemerintah	1 Dokumen	10,584,000	Badan Perencanaan Pembangunan Daerah
5	01	01	2.01	03	Koordinasi dan Penyusunan Dokumen Perubahan RKA-SKPD	Jumlah Dokumen Perubahan RKA-SKPD dan Laporan Hasil Koordinasi Penyusunan Dokumen Perubahan RKA-SKPD				1 Dokumen	1 Dokumen	11,465,650	11,465,650	14,465,650	Kab. Bojonegoro, Semua Kecamatan, Semua Kelurahan	Dana Transfer Umum-Dana Bagi Hasil	Memperkuat Ketahanan Ekonomi Untuk Pertumbuhan Yang Berkualitas dan Berkeadilan	2. Peningkatan pelayanan publik melalui tata kelola pemerintahan yang bersih, transparan dan bertanggung jawab	Aparatur Pemerintah	1 Dokumen	12,038,900	Badan Perencanaan Pembangunan Daerah
5	01	01	2.01	04	Koordinasi dan Penyusunan DPA-SKPD	Jumlah Dokumen DPA-SKPD dan Laporan Hasil Koordinasi Penyusunan Dokumen DPA-SKPD				1 Dokumen	1 Dokumen	12,495,000	12,495,000	12,495,000	Kab. Bojonegoro, Semua Kecamatan, Semua Kelurahan	Dana Transfer Umum-Dana Bagi Hasil	Memperkuat Ketahanan Ekonomi Untuk Pertumbuhan Yang Berkualitas dan Berkeadilan	2. Peningkatan pelayanan publik melalui tata kelola pemerintahan yang bersih, transparan dan bertanggung jawab	Aparatur Pemerintah	1 Dokumen	13,119,750	Badan Perencanaan Pembangunan Daerah
5	01	01	2.01	05	Koordinasi dan Penyusunan Perubahan DPA-SKPD	Jumlah Dokumen Perubahan DPA-SKPD dan Laporan Hasil Koordinasi Penyusunan Dokumen Perubahan DPA-SKPD				1 Dokumen	1 Dokumen	12,555,000	12,555,000	12,555,000	Kab. Bojonegoro, Semua Kecamatan, Semua Kelurahan	Dana Transfer Umum-Dana Bagi Hasil	Memperkuat Ketahanan Ekonomi Untuk Pertumbuhan Yang Berkualitas dan Berkeadilan	2. Peningkatan pelayanan publik melalui tata kelola pemerintahan yang bersih, transparan dan bertanggung jawab	Aparatur Pemerintah	1 Dokumen	13,182,750	Badan Perencanaan Pembangunan Daerah

Penetapan Perubahan Rencana Kerja Pemerintah Daerah (RKPD)
Kabupaten Bojonegoro
Tahun 2023

Kode					Urusan/ Bidang Urusan/ Program/ Kegiatan/ Sub Kegiatan	Indikator Program/ Kegiatan/ Sub Kegiatan	Target Akhir Periode RPJMD	Realisasi Capaian RKPD Tahun 2021	Prakiraan Capaian Target RKPD Tahun 2022	Capaian Kinerja dan Kerangka Pendanaan								Kelompok Sasaran	Prakiraan Maju Rencana Tahun 2024		Perangkat Daerah Penanggung Jawab
										Target 2023		Pagu Indikatif			Lokasi	Sumber Dana	Prioritas			Target	Pagu Indikatif	
										Semula	Menjadi	RKPD 2023	APBD 2023	RKPD 2023 Perubahan			Nasional	Daerah				
5	01	01	2.01	06	Koordinasi dan Penyusunan Laporan Capaian Kinerja dan Ikhtisar Realisasi Kinerja SKPD	Jumlah Laporan Capaian Kinerja dan Ikhtisar Realisasi Kinerja SKPD dan Laporan Hasil Koordinasi Penyusunan Laporan Capaian Kinerja dan Ikhtisar Realisasi Kinerja SKPD				1 Laporan	1 Laporan	56,708,000	56,708,000	56,708,000	Kab. Bojonegoro, Semua Kecamatan, Semua Kelurahan	Dana Transfer Umum-Dana Bagi Hasil	Memperkuat Ketahanan Ekonomi Untuk Pertumbuhan Yang Berkualitas dan Berkeadilan	2. Peningkatan pelayanan publik melalui tata kelola pemerintahan yang bersih, transparan dan bertanggung jawab	Aparatur Pemerintah	1 Laporan	58,543,400	Badan Perencanaan Pembangunan Daerah
5	01	01	2.01	07	Evaluasi Kinerja Perangkat Daerah	Jumlah Laporan Evaluasi Kinerja Perangkat Daerah				4 Laporan	4 Laporan	20,938,500	20,938,500	148,088,500	Kab. Bojonegoro, Semua Kecamatan, Semua Kelurahan	Dana Transfer Umum-Dana Bagi Hasil	Memperkuat Ketahanan Ekonomi Untuk Pertumbuhan Yang Berkualitas dan Berkeadilan	2. Peningkatan pelayanan publik melalui tata kelola pemerintahan yang bersih, transparan dan bertanggung jawab	Aparatur Pemerintah	4 Laporan	121,985,500	Badan Perencanaan Pembangunan Daerah
5	**01**	**01**	2.02		**Administrasi Keuangan Perangkat Daerah**	Jumlah dokumen Administrasi Keuangan Perangkat Daerah yang disusun	dokumen		dokumen	1 dokumen	1 dokumen	**5,525,841,246**	**5,319,023,246**	**5,655,292,906**						1 dokumen	**5,582,974,409**	
5	01	01	2.02	01	Penyediaan Gaji dan Tunjangan ASN	Jumlah Orang yang Menerima Gaji dan Tunjangan ASN				35 Orang/bulan	35 Orang/bulan	5,060,771,326	4,932,790,026	5,298,879,686	Kab. Bojonegoro, Semua Kecamatan, Semua Kelurahan	Dana Transfer Umum-Dana Alokasi Umum	Memperkuat Ketahanan Ekonomi Untuk Pertumbuhan Yang Berkualitas dan Berkeadilan	2. Peningkatan pelayanan publik melalui tata kelola pemerintahan yang bersih, transparan dan bertanggung jawab	Aparatur Pemerintah	35 Orang/bulan	5,179,429,527	Badan Perencanaan Pembangunan Daerah
5	01	01	2.02	02	Penyediaan Administrasi Pelaksanaan Tugas ASN	Jumlah Dokumen Hasil Penyediaan Administrasi Pelaksanaan Tugas ASN				12 Dokumen	12 Dokumen	351,803,470	259,260,970	229,440,970	Kab. Bojonegoro, Semua Kecamatan, Semua Kelurahan	Dana Transfer Umum-Dana Bagi Hasil	Memperkuat Ketahanan Ekonomi Untuk Pertumbuhan Yang Berkualitas dan Berkeadilan	2. Peningkatan pelayanan publik melalui tata kelola pemerintahan yang bersih, transparan dan bertanggung jawab	Aparatur Pemerintah	12 Dokumen	272,224,100	Badan Perencanaan Pembangunan Daerah
5	01	01	2.02	03	Pelaksanaan Penatausahaan dan Pengujian/Verifikasi Keuangan SKPD	Jumlah Dokumen Penatausahaan dan Pengujian/Verifikasi Keuangan SKPD				12 Dokumen	12 Dokumen	13,391,600	15,001,500	15,001,500	Kab. Bojonegoro, Semua Kecamatan, Semua Kelurahan	Dana Transfer Umum-Dana Bagi Hasil	Memperkuat Ketahanan Ekonomi Untuk Pertumbuhan Yang Berkualitas dan Berkeadilan	2. Peningkatan pelayanan publik melalui tata kelola pemerintahan yang bersih, transparan dan bertanggung jawab	Aparatur Pemerintah	12 Dokumen	15,751,500	Badan Perencanaan Pembangunan Daerah

Penetapan Perubahan Rencana Kerja Pemerintah Daerah (RKPD)
Kabupaten Bojonegoro
Tahun 2023

Kode					Urusan/ Bidang Urusan/ Program/ Kegiatan/ Sub Kegiatan	Indikator Program/ Kegiatan/ Sub Kegiatan	Target Akhir Periode RPJMD	Realisasi Capaian RKPD Tahun 2021	Prakiraan Capaian Target RKPD Tahun 2022	Capaian Kinerja dan Kerangka Pendanaan								Kelompok Sasaran	Prakiraan Maju Rencana Tahun 2024		Perangkat Daerah Penanggung Jawab
										Target 2023		Pagu Indikatif			Lokasi	Sumber Dana	Prioritas			Target	Pagu Indikatif	
										Semula	Menjadi	RKPD 2023	APBD 2023	RKPD 2023 Perubahan			Nasional	Daerah				
5	01	01	2.02	04	Koordinasi dan Pelaksanaan Akuntansi SKPD	Jumlah Dokumen Koordinasi dan Pelaksanaan Akuntansi SKPD				1 Dokumen	1 Dokumen	2,270,700	2,732,800	2,732,800	Kab. Bojonegoro, Semua Kecamatan, Semua Kelurahan	Dana Transfer Umum-Dana Bagi Hasil	Memperkuat Ketahanan Ekonomi Untuk Pertumbuhan Yang Berkualitas dan Berkeadilan	2. Peningkatan pelayanan publik melalui tata kelola pemerintahan yang bersih, transparan dan bertanggung jawab	Aparatur Pemerintah	1 Dokumen	2,869,400	Badan Perencanaan Pembangunan Daerah
5	01	01	2.02	05	Koordinasi dan Penyusunan Laporan Keuangan Akhir Tahun SKPD	Jumlah Laporan Keuangan Akhir Tahun SKPD dan Laporan Hasil Koordinasi Penyusunan Laporan Keuangan Akhir Tahun SKPD				1 Dokumen	1 Dokumen	9,113,300	10,250,500	10,250,500	Kab. Bojonegoro, Semua Kecamatan, Semua Kelurahan	Dana Transfer Umum-Dana Bagi Hasil	Memperkuat Ketahanan Ekonomi Untuk Pertumbuhan Yang Berkualitas dan Berkeadilan	2. Peningkatan pelayanan publik melalui tata kelola pemerintahan yang bersih, transparan dan bertanggung jawab	Aparatur Pemerintah	1 Dokumen	10,763,182	Badan Perencanaan Pembangunan Daerah
5	01	01	2.02	06	Pengelolaan dan Penyiapan Bahan Tanggapan Pemeriksaan	Jumlah Dokumen Bahan Tanggapan Pemeriksaan dan Tindak Lanjut Pemeriksaan				1 Dokumen	1 Dokumen	1,686,150	2,417,150	2,417,150	Kab. Bojonegoro, Semua Kecamatan, Semua Kelurahan	Dana Transfer Umum-Dana Bagi Hasil	Memperkuat Ketahanan Ekonomi Untuk Pertumbuhan Yang Berkualitas dan Berkeadilan	2. Peningkatan pelayanan publik melalui tata kelola pemerintahan yang bersih, transparan dan bertanggung jawab	Aparatur Pemerintah	1 Dokumen	2,538,000	Badan Perencanaan Pembangunan Daerah
5	01	01	2.02	07	Koordinasi dan Penyusunan Laporan Keuangan Bulanan/ Triwulanan/ Semesteran SKPD	Jumlah Laporan Keuangan Bulanan/ Triwulanan/ Semesteran SKPD dan Laporan Koordinasi Penyusunan Laporan Keuangan Bulanan/Triwulanan/Semesteran SKPD				12 Laporan	12 Laporan	85,840,700	95,076,800	95,076,800	Kab. Bojonegoro, Semua Kecamatan, Semua Kelurahan	Dana Transfer Umum-Dana Bagi Hasil	Memperkuat Ketahanan Ekonomi Untuk Pertumbuhan Yang Berkualitas dan Berkeadilan	2. Peningkatan pelayanan publik melalui tata kelola pemerintahan yang bersih, transparan dan bertanggung jawab	Aparatur Pemerintah	12 Laporan	97,830,600	Badan Perencanaan Pembangunan Daerah
5	01	01	2.02	08	Penyusunan Pelaporan dan Analisis Prognosis Realisasi Anggaran	Jumlah Dokumen Pelaporan dan Analisis Prognosis Realisasi Anggaran				1 Dokumen	1 Dokumen	964,000	1,493,500	1,493,500	Kab. Bojonegoro, Semua Kecamatan, Semua Kelurahan	Dana Transfer Umum-Dana Bagi Hasil	Memperkuat Ketahanan Ekonomi Untuk Pertumbuhan Yang Berkualitas dan Berkeadilan	2. Peningkatan pelayanan publik melalui tata kelola pemerintahan yang bersih, transparan dan bertanggung jawab	Aparatur Pemerintah	1 Dokumen	1,568,100	Badan Perencanaan Pembangunan Daerah
5	**01**	**01**	2.03		**Administrasi Barang Milik Daerah pada Perangkat Daerah**	Jumlah dokumen Administrasi Barang Milik Daerah pada Perangkat Daerah yang disusun	Dokumen		Dokumen	2 Dokumen	2 Dokumen	**5,721,450**	**5,721,450**	**5,721,450**						2 Dokumen	**6,007,523**	

Penetapan Perubahan Rencana Kerja Pemerintah Daerah (RKPD)
Kabupaten Bojonegoro
Tahun 2023

Kode					Urusan/ Bidang Urusan/ Program/ Kegiatan/ Sub Kegiatan	Indikator Program/ Kegiatan/ Sub Kegiatan	Target Akhir Periode RPJMD	Realisasi Capaian RKPD Tahun 2021	Prakiraan Capaian Target RKPD Tahun 2022	Capaian Kinerja dan Kerangka Pendanaan								Kelompok Sasaran	Prakiraan Maju Rencana Tahun 2024		Perangkat Daerah Penanggung Jawab
										Target 2023		Pagu Indikatif			Lokasi	Sumber Dana	Prioritas			Target	Pagu Indikatif	
										Semula	Menjadi	RKPD 2023	APBD 2023	RKPD 2023 Perubahan			Nasional	Daerah				
5	01	01	2.03	04	Pembinaan, Pengawasan, dan Pengendalian Barang Milik Daerah pada SKPD	Jumlah Laporan Hasil Pembinaan, Pengawasan, dan Pengendalian Barang Milik Daerah pada SKPD				2 Laporan	2 Laporan	2,373,650	2,373,650	2,373,650	Kab. Bojonegoro, Semua Kecamatan, Semua Kelurahan	Dana Transfer Umum-Dana Bagi Hasil	Memperkuat Ketahanan Ekonomi Untuk Pertumbuhan Yang Berkualitas dan Berkeadilan	2. Peningkatan pelayanan publik melalui tata kelola pemerintahan yang bersih, transparan dan bertanggung jawab	Aparatur Pemerintah	2 Laporan	2,492,333	Badan Perencanaan Pembangunan Daerah
5	01	01	2.03	06	Penatausahaan Barang Milik Daerah pada SKPD	Jumlah Laporan Penatausahaan Barang Milik Daerah pada SKPD				1 Laporan	1 Laporan	3,347,800	3,347,800	3,347,800	Kab. Bojonegoro, Semua Kecamatan, Semua Kelurahan	Dana Transfer Umum-Dana Bagi Hasil	Memperkuat Ketahanan Ekonomi Untuk Pertumbuhan Yang Berkualitas dan Berkeadilan	2. Peningkatan pelayanan publik melalui tata kelola pemerintahan yang bersih, transparan dan bertanggung jawab	Aparatur Pemerintah	1 Laporan	3,515,190	Badan Perencanaan Pembangunan Daerah
5	**01**	**01**	2.05		**Administrasi Kepegawaian Perangkat Daerah**	Jumlah kegiatan Administrasi Kepegawaian Perangkat Daerah	Kali		Kali	16 Kali	16 Kali	**80,558,500**	**80,558,500**	**249,075,700**						16 Kali	**155,308,620**	
5	01	01	2.05	01	Peningkatan Sarana dan Prasarana Disiplin Pegawai	Jumlah Unit Peningkatan Sarana dan Prasarana Disiplin Pegawai				1 Unit	1 Unit	14,209,750	14,209,750	14,209,750	Kab. Bojonegoro, Semua Kecamatan, Semua Kelurahan	Dana Transfer Umum-Dana Bagi Hasil	Memperkuat Ketahanan Ekonomi Untuk Pertumbuhan Yang Berkualitas dan Berkeadilan	2. Peningkatan pelayanan publik melalui tata kelola pemerintahan yang bersih, transparan dan bertanggung jawab	Aparatur Pemerintah	1 Unit	14,920,200	Badan Perencanaan Pembangunan Daerah
5	01	01	2.05	03	Pendataan dan Pengolahan Administrasi Kepegawaian	Jumlah Dokumen Pendataan dan Pengolahan Administrasi Kepegawaian				1 Dokumen	1 Dokumen	5,000,400	5,000,400	5,000,400	Kab. Bojonegoro, Semua Kecamatan, Semua Kelurahan	Dana Transfer Umum-Dana Bagi Hasil	Memperkuat Ketahanan Ekonomi Untuk Pertumbuhan Yang Berkualitas dan Berkeadilan	2. Peningkatan pelayanan publik melalui tata kelola pemerintahan yang bersih, transparan dan bertanggung jawab	Aparatur Pemerintah	1 Dokumen	5,250,420	Badan Perencanaan Pembangunan Daerah
5	01	01	2.05	05	Monitoring, Evaluasi, dan Penilaian Kinerja Pegawai	Jumlah Dokumen Monitoring, Evaluasi, dan Penilaian Kinerja Pegawai				1 Dokumen	1 Dokumen	1,560,850	1,560,850	1,560,850	Kab. Bojonegoro, Semua Kecamatan, Semua Kelurahan	Dana Transfer Umum-Dana Bagi Hasil	Memperkuat Ketahanan Ekonomi Untuk Pertumbuhan Yang Berkualitas dan Berkeadilan	2. Peningkatan pelayanan publik melalui tata kelola pemerintahan yang bersih, transparan dan bertanggung jawab	Aparatur Pemerintah	1 Dokumen	1,720,400	Badan Perencanaan Pembangunan Daerah

Penetapan Perubahan Rencana Kerja Pemerintah Daerah (RKPD)
Kabupaten Bojonegoro
Tahun 2023

Kode					Urusan/ Bidang Urusan/ Program/ Kegiatan/ Sub Kegiatan	Indikator Program/ Kegiatan/ Sub Kegiatan	Target Akhir Periode RPJMD	Realisasi Capaian RKPD Tahun 2021	Prakiraan Capaian Target RKPD Tahun 2022	Capaian Kinerja dan Kerangka Pendanaan								Kelompok Sasaran	Prakiraan Maju Rencana Tahun 2024		Perangkat Daerah Penanggung Jawab
										Target 2023		Pagu Indikatif			Lokasi	Sumber Dana	Prioritas			Target	Pagu Indikatif	
										Semula	Menjadi	RKPD 2023	APBD 2023	RKPD 2023 Perubahan			Nasional	Daerah				
5	01	01	2.05	09	Pendidikan dan Pelatihan Pegawai Berdasarkan Tugas dan Fungsi	Jumlah Pegawai Berdasarkan Tugas dan Fungsi yang Mengikuti Pendidikan dan Pelatihan				7 Orang	7 Orang	46,787,500	46,787,500	215,304,700	Kab. Bojonegoro, Semua Kecamatan, Semua Kelurahan	Dana Transfer Umum-Dana Bagi Hasil	Memperkuat Ketahanan Ekonomi Untuk Pertumbuhan Yang Berkualitas dan Berkeadilan	2. Peningkatan pelayanan publik melalui tata kelola pemerintahan yang bersih, transparan dan bertanggung jawab	Aparatur Pemerintah	7 Orang	119,397,600	Badan Perencanaan Pembangunan Daerah
5	01	01	2.05	10	Sosialisasi Peraturan Perundang-Undangan	Jumlah Orang yang Mengikuti Sosialisasi Peraturan Perundang-Undangan				100 Orang	100 Orang	13,000,000	13,000,000	13,000,000	Kab. Bojonegoro, Semua Kecamatan, Semua Kelurahan	Dana Transfer Umum-Dana Bagi Hasil	Memperkuat Ketahanan Ekonomi Untuk Pertumbuhan Yang Berkualitas dan Berkeadilan	2. Peningkatan pelayanan publik melalui tata kelola pemerintahan yang bersih, transparan dan bertanggung jawab	Aparatur Pemerintah	100 Orang	14,020,000	Badan Perencanaan Pembangunan Daerah
5	**01**	**01**	2.06		**Administrasi Umum Perangkat Daerah**	Jumlah kegiatan Administrasi Umum Perangkat Daerah	Kali		Kali	8 Kali	8 Kali	**336,987,350**	**426,116,350**	**556,040,450**						8 Kali	**700,921,206**	
5	01	01	2.06	01	Penyediaan Komponen Instalasi Listrik/Penerangan Bangunan Kantor	Jumlah Paket Komponen Instalasi Listrik/Penerangan Bangunan Kantor yang Disediakan				1 Paket	1 Paket	721,200	721,200	721,200	Kab. Bojonegoro, Semua Kecamatan, Semua Kelurahan	Dana Transfer Umum-Dana Bagi Hasil	Memperkuat Ketahanan Ekonomi Untuk Pertumbuhan Yang Berkualitas dan Berkeadilan	2. Peningkatan pelayanan publik melalui tata kelola pemerintahan yang bersih, transparan dan bertanggung jawab	Aparatur Pemerintah	1 Paket	759,200	Badan Perencanaan Pembangunan Daerah
5	01	01	2.06	02	Penyediaan Peralatan dan Perlengkapan Kantor	Jumlah Paket Peralatan dan Perlengkapan Kantor yang Disediakan				1 Paket	1 Paket	71,984,800	53,385,800	98,713,300	Kab. Bojonegoro, Semua Kecamatan, Semua Kelurahan	Dana Transfer Umum-Dana Bagi Hasil	Memperkuat Ketahanan Ekonomi Untuk Pertumbuhan Yang Berkualitas dan Berkeadilan	2. Peningkatan pelayanan publik melalui tata kelola pemerintahan yang bersih, transparan dan bertanggung jawab	Aparatur Pemerintah	1 Paket	297,600,000	Badan Perencanaan Pembangunan Daerah
5	01	01	2.06	03	Penyediaan Peralatan Rumah Tangga	Jumlah Paket Peralatan Rumah Tangga yang Disediakan				1 Paket	1 Paket	19,300,300	19,300,300	22,110,300	Kab. Bojonegoro, Semua Kecamatan, Semua Kelurahan	Dana Transfer Umum-Dana Bagi Hasil	Memperkuat Ketahanan Ekonomi Untuk Pertumbuhan Yang Berkualitas dan Berkeadilan	2. Peningkatan pelayanan publik melalui tata kelola pemerintahan yang bersih, transparan dan bertanggung jawab	Aparatur Pemerintah	1 Paket	20,265,315	Badan Perencanaan Pembangunan Daerah

Penetapan Perubahan Rencana Kerja Pemerintah Daerah (RKPD)
Kabupaten Bojonegoro
Tahun 2023

Kode					Urusan/ Bidang Urusan/ Program/ Kegiatan/ Sub Kegiatan	Indikator Program/ Kegiatan/ Sub Kegiatan	Target Akhir Periode RPJMD	Realisasi Capaian RKPD Tahun 2021	Prakiraan Capaian Target RKPD Tahun 2022	Capaian Kinerja dan Kerangka Pendanaan								Kelompok Sasaran	Prakiraan Maju Rencana Tahun 2024		Perangkat Daerah Penanggung Jawab
										Target 2023		Pagu Indikatif			Lokasi	Sumber Dana	Prioritas			Target	Pagu Indikatif	
										Semula	Menjadi	RKPD 2023	APBD 2023	RKPD 2023 Perubahan			Nasional	Daerah				
5	01	01	2.06	04	Penyediaan Bahan Logistik Kantor	Jumlah Paket Bahan Logistik Kantor yang Disediakan				12 Paket	12 Paket	25,535,000	25,535,000	25,935,000	Kab. Bojonegoro, Semua Kecamatan, Semua Kelurahan	Dana Transfer Umum-Dana Bagi Hasil	Memperkuat Ketahanan Ekonomi Untuk Pertumbuhan Yang Berkualitas dan Berkeadilan	2. Peningkatan pelayanan publik melalui tata kelola pemerintahan yang bersih, transparan dan bertanggung jawab	Aparatur Pemerintah	12 Paket	28,217,100	Badan Perencanaan Pembangunan Daerah
5	01	01	2.06	05	Penyediaan Barang Cetakan dan Penggandaan	Jumlah Paket Barang Cetakan dan Penggandaan yang Disediakan				4 Paket	4 Paket	12,600,000	12,600,000	17,080,000	Kab. Bojonegoro, Semua Kecamatan, Semua Kelurahan	Dana Transfer Umum-Dana Bagi Hasil	Memperkuat Ketahanan Ekonomi Untuk Pertumbuhan Yang Berkualitas dan Berkeadilan	2. Peningkatan pelayanan publik melalui tata kelola pemerintahan yang bersih, transparan dan bertanggung jawab	Aparatur Pemerintah	4 Paket	26,749,800	Badan Perencanaan Pembangunan Daerah
5	01	01	2.06	06	Penyediaan Bahan Bacaan dan Peraturan Perundang-undangan	Jumlah Dokumen Bahan Bacaan dan Peraturan Perundang-Undangan yang Disediakan				2 Dokumen	2 Dokumen	3,000,000	3,000,000	3,000,000	Kab. Bojonegoro, Semua Kecamatan, Semua Kelurahan	Dana Transfer Umum-Dana Bagi Hasil	Memperkuat Ketahanan Ekonomi Untuk Pertumbuhan Yang Berkualitas dan Berkeadilan	2. Peningkatan pelayanan publik melalui tata kelola pemerintahan yang bersih, transparan dan bertanggung jawab	Aparatur Pemerintah	2 Dokumen	3,000,000	Badan Perencanaan Pembangunan Daerah
5	01	01	2.06	08	Fasilitasi Kunjungan Tamu	Jumlah Laporan Fasilitasi Kunjungan Tamu				2 Laporan	2 Laporan	14,306,250	14,306,250	14,306,250	Kab. Bojonegoro, Semua Kecamatan, Semua Kelurahan	Dana Transfer Umum-Dana Bagi Hasil	Memperkuat Ketahanan Ekonomi Untuk Pertumbuhan Yang Berkualitas dan Berkeadilan	2. Peningkatan pelayanan publik melalui tata kelola pemerintahan yang bersih, transparan dan bertanggung jawab	Aparatur Pemerintah	2 Laporan	14,378,495	Badan Perencanaan Pembangunan Daerah
5	01	01	2.06	09	Penyelenggaraan Rapat Koordinasi dan Konsultasi SKPD	Jumlah Laporan Penyelenggaraan Rapat Koordinasi dan Konsultasi SKPD				12 Laporan	12 Laporan	180,463,000	288,191,000	365,097,600	Kab. Bojonegoro, Semua Kecamatan, Semua Kelurahan	Dana Transfer Umum-Dana Bagi Hasil	Memperkuat Ketahanan Ekonomi Untuk Pertumbuhan Yang Berkualitas dan Berkeadilan	2. Peningkatan pelayanan publik melalui tata kelola pemerintahan yang bersih, transparan dan bertanggung jawab	Aparatur Pemerintah	12 Laporan	300,727,425	Badan Perencanaan Pembangunan Daerah
5	01	01	2.06	11	Dukungan Pelaksanaan Sistem Pemerintahan Berbasis Elektronik pada SKPD	Jumlah Dokumen Dukungan Pelaksanaan Sistem Pemerintahan Berbasis Elektronik pada SKPD				1 Dokumen	1 Dokumen	9,076,800	9,076,800	9,076,800	Kab. Bojonegoro, Semua Kecamatan, Semua Kelurahan	Dana Transfer Umum-Dana Bagi Hasil	Memperkuat Ketahanan Ekonomi Untuk Pertumbuhan Yang Berkualitas dan Berkeadilan	2. Peningkatan pelayanan publik melalui tata kelola pemerintahan yang bersih, transparan dan bertanggung jawab	Aparatur Pemerintah	1 Dokumen	9,223,871	Badan Perencanaan Pembangunan Daerah

Penetapan Perubahan Rencana Kerja Pemerintah Daerah (RKPD)
Kabupaten Bojonegoro
Tahun 2023

Kode					Urusan/ Bidang Urusan/ Program/ Kegiatan/ Sub Kegiatan	Indikator Program/ Kegiatan/ Sub Kegiatan	Target Akhir Periode RPJMD	Realisasi Capaian RKPD Tahun 2021	Prakiraan Capaian Target RKPD Tahun 2022	Capaian Kinerja dan Kerangka Pendanaan								Kelompok Sasaran	Prakiraan Maju Rencana Tahun 2024		Perangkat Daerah Penanggung Jawab
										Target 2023		Pagu Indikatif			Lokasi	Sumber Dana	Prioritas			Target	Pagu Indikatif	
										Semula	Menjadi	RKPD 2023	APBD 2023	RKPD 2023 Perubahan			Nasional	Daerah				
5	**01**	**01**	2.08		**Penyediaan Jasa Penunjang Urusan Pemerintahan Daerah**	Jumlah Penyediaan Jasa Penunjang Urusan Pemerintahan Daerah	kali		kali	8 kali	8 kali	**84,978,816**	**84,978,816**	**94,137,952**						8 kali	**86,227,716**	
5	01	01	2.08	02	Penyediaan Jasa Komunikasi, Sumber Daya Air dan Listrik	Jumlah Laporan Penyediaan Jasa Komunikasi, Sumber Daya Air dan Listrik yang Disediakan				1 Laporan	1 Laporan	26,400,000	26,400,000	26,400,000	Kab. Bojonegoro, Semua Kecamatan, Semua Kelurahan	Dana Transfer Umum-Dana Bagi Hasil	Memperkuat Ketahanan Ekonomi Untuk Pertumbuhan Yang Berkualitas dan Berkeadilan	2. Peningkatan pelayanan publik melalui tata kelola pemerintahan yang bersih, transparan dan bertanggung jawab	Aparatur Pemerintah	1 Laporan	24,000,000	Badan Perencanaan Pembangunan Daerah
5	01	01	2.08	04	Penyediaan Jasa Pelayanan Umum Kantor	Jumlah Laporan Penyediaan Jasa Pelayanan Umum Kantor yang Disediakan				3 Laporan	3 Laporan	58,578,816	58,578,816	67,737,952	Kab. Bojonegoro, Semua Kecamatan, Semua Kelurahan	Dana Transfer Umum-Dana Bagi Hasil	Memperkuat Ketahanan Ekonomi Untuk Pertumbuhan Yang Berkualitas dan Berkeadilan	2. Peningkatan pelayanan publik melalui tata kelola pemerintahan yang bersih, transparan dan bertanggung jawab	Aparatur Pemerintah	3 Laporan	62,227,716	Badan Perencanaan Pembangunan Daerah
5	**01**	**01**	2.09		**Pemeliharaan Barang Milik Daerah Penunjang Urusan Pemerintahan Daerah**	Jumlah Pemeliharaan Barang Milik Daerah Penunjang Urusan Pemerintahan Daerah	kali		kali	9 kali	9 kali	**207,323,200**	**207,323,200**	**204,573,200**						9 kali	**213,370,400**	
5	01	01	2.09	01	Penyediaan Jasa Pemeliharaan, Biaya Pemeliharaan, dan Pajak Kendaraan Perorangan Dinas atau Kendaraan Dinas Jabatan	Jumlah Kendaraan Perorangan Dinas atau Kendaraan Dinas Jabatan yang Dipelihara dan Dibayarkan Pajaknya				35 Unit	35 Unit	190,103,200	190,103,200	187,353,200	Kab. Bojonegoro, Semua Kecamatan, Semua Kelurahan	Dana Transfer Umum-Dana Bagi Hasil	Memperkuat Ketahanan Ekonomi Untuk Pertumbuhan Yang Berkualitas dan Berkeadilan	2. Peningkatan pelayanan publik melalui tata kelola pemerintahan yang bersih, transparan dan bertanggung jawab	Aparatur Pemerintah	35 Unit	195,603,800	Badan Perencanaan Pembangunan Daerah
5	01	01	2.09	06	Pemeliharaan Peralatan dan Mesin Lainnya	Jumlah Peralatan dan Mesin Lainnya yang Dipelihara				20 Unit	20 Unit	17,220,000	17,220,000	17,220,000	Kab. Bojonegoro, Semua Kecamatan, Semua Kelurahan	Dana Transfer Umum-Dana Bagi Hasil	Memperkuat Ketahanan Ekonomi Untuk Pertumbuhan Yang Berkualitas dan Berkeadilan	2. Peningkatan pelayanan publik melalui tata kelola pemerintahan yang bersih, transparan dan bertanggung jawab	Aparatur Pemerintah	20 Unit	17,766,600	Badan Perencanaan Pembangunan Daerah

Penetapan Perubahan Rencana Kerja Pemerintah Daerah (RKPD)
Kabupaten Bojonegoro
Tahun 2023

Kode					Urusan/ Bidang Urusan/ Program/ Kegiatan/ Sub Kegiatan	Indikator Program/ Kegiatan/ Sub Kegiatan	Target Akhir Periode RPJMD	Realisasi Capaian RKPD Tahun 2021	Prakiraan Capaian Target RKPD Tahun 2022	Capaian Kinerja dan Kerangka Pendanaan								Kelompok Sasaran	Prakiraan Maju Rencana Tahun 2024		Perangkat Daerah Penanggung Jawab
										Target 2023		Pagu Indikatif			Lokasi	Sumber Dana	Prioritas			Target	Pagu Indikatif	
										Semula	Menjadi	RKPD 2023	APBD 2023	RKPD 2023 Perubahan			Nasional	Daerah				
5	**01**	**02**			**PROGRAM PERENCANAAN, PENGENDALIAN DAN EVALUASI PEMBANGUNAN DAERAH**	Persentase dokumen perencanaan Daerah yang ditetapkan tepat waktu dan sesuai regulasi Persentase PD yang dimonev sesuai ketentuan Persentase tahapan penyusunan dokumen perencanaan yang disusun tepat waktu dan seusai regulasi	% % %		% % %	100 % 100 % 100 %	100 % 100 % 100 %	**1,364,092,976**	**1,323,742,976**	**1,523,734,976**						100 % 100 % 100 %	**1,197,688,226**	
5	**01**	**02**	2.01		**Penyusunan Perencanaan dan Pendanaan**	Jumlah tahapan penyusunan Dokumen Perencanaan dan Pendanaan Daerah yang tepat waktu	Tahapan		Tahapan	8 Tahapan	8 Tahapan	**978,180,226**	**937,830,226**	**1,080,259,726**						8 Tahapan	**810,919,176**	
5	01	02	2.01	01	Analisis Kondisi Daerah, Permasalahan, dan Isu Strategis Pembangunan Daerah	Jumlah Dokumen Rancangan Awal RPJMD/RKPD (Sesuai Kebutuhan Jika RPJMD Maka Rancangan Teknokratik)				1 Dokumen	2 Dokumen	46,505,600	46,505,600	46,505,600	Kab. Bojonegoro, Semua Kecamatan, Semua Kelurahan	Dana Transfer Umum-Dana Bagi Hasil	Memperkuat Ketahanan Ekonomi Untuk Pertumbuhan Yang Berkualitas dan Berkeadilan	2. Peningkatan pelayanan publik melalui tata kelola pemerintahan yang bersih, transparan dan bertanggung jawab	Aparatur Pemerintah	2 Dokumen	0	Badan Perencanaan Pembangunan Daerah
5	01	02	2.01	02	Koordinasi Penelaahan Dokumen Perencanaan Pembangunan Daerah dengan Dokumen Kebijakan Lainnya	Jumlah Telaahan Dokumen Perencanaan Pembangunan Daerah Daerah				1 Dokumen	4 Dokumen	81,663,576	81,663,576	81,663,576	Kab. Bojonegoro, Semua Kecamatan, Semua Kelurahan	Dana Transfer Umum-Dana Bagi Hasil	Memperkuat Ketahanan Ekonomi Untuk Pertumbuhan Yang Berkualitas dan Berkeadilan	2. Peningkatan pelayanan publik melalui tata kelola pemerintahan yang bersih, transparan dan bertanggung jawab	Aparatur Pemerintah	4 Dokumen	103,169,176	Badan Perencanaan Pembangunan Daerah
5	01	02	2.01	03	Pelaksanaan Konsultasi Publik	Jumlah Berita Acara Konsultasi Publik				1 Berita Acara	1 Berita Acara	45,924,100	45,924,100	40,728,950	Kab. Bojonegoro, Semua Kecamatan, Semua Kelurahan	Dana Transfer Umum-Dana Bagi Hasil	Memperkuat Ketahanan Ekonomi Untuk Pertumbuhan Yang Berkualitas dan Berkeadilan	2. Peningkatan pelayanan publik melalui tata kelola pemerintahan yang bersih, transparan dan bertanggung jawab	Aparatur Pemerintah	1 Berita Acara	0	Badan Perencanaan Pembangunan Daerah
5	01	02	2.01	04	Koordinasi Pelaksanaan Forum Perangkat Daerah/Lintas Perangkat Daerah	Jumlah Berita Acara Forum Perangkat Daerah/Lintas Perangkat Daerah				1 Berita Acara	1 Berita Acara	66,625,050	66,625,050	46,288,900	Kab. Bojonegoro, Semua Kecamatan, Semua Kelurahan	Dana Transfer Umum-Dana Bagi Hasil	Memperkuat Ketahanan Ekonomi Untuk Pertumbuhan Yang Berkualitas dan Berkeadilan	2. Peningkatan pelayanan publik melalui tata kelola pemerintahan yang bersih, transparan dan bertanggung jawab	Aparatur Pemerintah	1 Berita Acara	0	Badan Perencanaan Pembangunan Daerah

Penetapan Perubahan Rencana Kerja Pemerintah Daerah (RKPD)
Kabupaten Bojonegoro
Tahun 2023

Kode					Urusan/ Bidang Urusan/ Program/ Kegiatan/ Sub Kegiatan	Indikator Program/ Kegiatan/ Sub Kegiatan	Target Akhir Periode RPJMD	Realisasi Capaian RKPD Tahun 2021	Prakiraan Capaian Target RKPD Tahun 2022	Capaian Kinerja dan Kerangka Pendanaan								Kelompok Sasaran	Prakiraan Maju Rencana Tahun 2024		Perangkat Daerah Penanggung Jawab
										Target 2023		Pagu Indikatif			Lokasi	Sumber Dana	Prioritas			Target	Pagu Indikatif	
										Semula	Menjadi	RKPD 2023	APBD 2023	RKPD 2023 Perubahan			Nasional	Daerah				
5	01	02	2.01	05	Pelaksanaan Musrenbang Kabupaten/Kota	Jumlah Berita Acara Musrenbang Kabupaten/Kota				1 Berita Acara	1 Berita Acara	117,892,700	117,892,700	97,772,600	Kab. Bojonegoro, Semua Kecamatan, Semua Kelurahan	Dana Transfer Umum-Dana Bagi Hasil	Memperkuat Ketahanan Ekonomi Untuk Pertumbuhan Yang Berkualitas dan Berkeadilan	2. Peningkatan pelayanan publik melalui tata kelola pemerintahan yang bersih, transparan dan bertanggung jawab	Aparatur Pemerintah	1 Berita Acara	0	Badan Perencanaan Pembangunan Daerah
5	01	02	2.01	06	Penyiapan Bahan Koordinasi Musrenbang Kecamatan	Jumlah Usulan yang Terverifikasi oleh Kecamatan				1 Usulan	1200 Usulan	72,109,400	72,109,400	57,081,850		Dana Transfer Umum-Dana Bagi Hasil	Memperkuat Ketahanan Ekonomi Untuk Pertumbuhan Yang Berkualitas dan Berkeadilan	2. Peningkatan pelayanan publik melalui tata kelola pemerintahan yang bersih, transparan dan bertanggung jawab	Aparatur Pemerintah	1200 Usulan	0	Badan Perencanaan Pembangunan Daerah
5	01	02	2.01	07	Koordinasi Penyusunan dan Penetapan Dokumen Perencanaan Pembangunan Daerah Kabupaten/Kota	Jumlah Dokumen Perencanaan Pembangunan Daerah Kabupaten/Kota yang Ditetapkan(RPJPD/RPJMD/RKPD)				1 Dokumen	3 Dokumen	547,459,800	507,109,800	710,218,250	Kab. Bojonegoro, Semua Kecamatan, Semua Kelurahan	Dana Transfer Umum-Dana Bagi Hasil	Memperkuat Ketahanan Ekonomi Untuk Pertumbuhan Yang Berkualitas dan Berkeadilan	2. Peningkatan pelayanan publik melalui tata kelola pemerintahan yang bersih, transparan dan bertanggung jawab 2. Peningkatan pelayanan publik melalui tata kelola pemerintahan yang bersih, transparan dan bertanggung jawab	Aparatur Pemerintah	3 Dokumen	707,750,000	Badan Perencanaan Pembangunan Daerah
5	**01**	**02**	2.02		**Analisis Data dan Informasi Pemerintahan Daerah Bidang Perencanaan Pembangunan Daerah**	Jumlah PD yang mengisi database secara lengkap dan terpilah	PD		PD	70 PD	70 PD	**108,760,150**	**108,760,150**	**124,475,000**						70 PD	**108,770,000**	
5	01	02	2.02	01	Analisis Data dan Informasi Perencanaan Pembangunan Daerah	Jumlah Masukan Analisis Data untuk Penyusunan Kebijakan Perencanaan Pembangunan Daerah (Semua Perencanaan Pembangunan Daerah)				1 Dokumen	4 Masukan	108,760,150	108,760,150	124,475,000	Kab. Bojonegoro, Semua Kecamatan, Semua Kelurahan	Dana Transfer Umum-Dana Bagi Hasil	Memperkuat Ketahanan Ekonomi Untuk Pertumbuhan Yang Berkualitas dan Berkeadilan	2. Peningkatan pelayanan publik melalui tata kelola pemerintahan yang bersih, transparan dan bertanggung jawab	Aparatur Pemerintah	4 Masukan	108,770,000	Badan Perencanaan Pembangunan Daerah

Penetapan Perubahan Rencana Kerja Pemerintah Daerah (RKPD)
Kabupaten Bojonegoro
Tahun 2023

Kode					Urusan/ Bidang Urusan/ Program/ Kegiatan/ Sub Kegiatan	Indikator Program/ Kegiatan/ Sub Kegiatan	Target Akhir Periode RPJMD	Realisasi Capaian RKPD Tahun 2021	Prakiraan Capaian Target RKPD Tahun 2022	Capaian Kinerja dan Kerangka Pendanaan								Kelompok Sasaran	Prakiraan Maju Rencana Tahun 2024		Perangkat Daerah Penanggung Jawab
										Target 2023		Pagu Indikatif			Lokasi	Sumber Dana	Prioritas			Target	Pagu Indikatif	
										Semula	Menjadi	RKPD 2023	APBD 2023	RKPD 2023 Perubahan			Nasional	Daerah				
5	**01**	**02**	2.03		**Pengendalian, Evaluasi dan Pelaporan Bidang Perencanaan Pembangunan Daerah**	Jumlah PD yang mengisi lengkap dan sesuai ketentuan	PD		PD	70 PD	70 PD	**277,152,600**	**277,152,600**	**319,000,250**						70 PD	**277,999,050**	
5	01	02	2.03	01	Koordinasi Pengendalian Perencanaan dan Pelaksanaan Pembangunan Daerah di Kabupaten/Kota	Jumlah Laporan Hasil Pengendalian Perencanaan dan Pelaksanaan Pembangunan				3 Laporan	12 Laporan	192,475,550	192,475,550	212,950,550	Kab. Bojonegoro, Semua Kecamatan, Semua Kelurahan	Dana Transfer Umum-Dana Bagi Hasil	Memperkuat Ketahanan Ekonomi Untuk Pertumbuhan Yang Berkualitas dan Berkeadilan	2. Peningkatan pelayanan publik melalui tata kelola pemerintahan yang bersih, transparan dan bertanggung jawab	Aparatur Pemerintah	12 Laporan	193,098,750	Badan Perencanaan Pembangunan Daerah
5	01	02	2.03	03	Monitoring, Evaluasi dan Penyusunan Laporan Berkala Pelaksanaan Pembangunan Daerah	Jumlah Laporan Hasil Evaluasi Kinerja Pembangunan Daerah				3 Laporan	12 Laporan	84,677,050	84,677,050	106,049,700	Kab. Bojonegoro, Semua Kecamatan, Semua Kelurahan	Dana Transfer Umum-Dana Bagi Hasil	Memperkuat Ketahanan Ekonomi Untuk Pertumbuhan Yang Berkualitas dan Berkeadilan	2. Peningkatan pelayanan publik melalui tata kelola pemerintahan yang bersih, transparan dan bertanggung jawab	Aparatur Pemerintah	12 Laporan	84,900,300	Badan Perencanaan Pembangunan Daerah

Penetapan Perubahan Rencana Kerja Pemerintah Daerah (RKPD)
Kabupaten Bojonegoro
Tahun 2023

Kode					Urusan/ Bidang Urusan/ Program/ Kegiatan/ Sub Kegiatan	Indikator Program/ Kegiatan/ Sub Kegiatan	Target Akhir Periode RPJMD	Realisasi Capaian RKPD Tahun 2021	Prakiraan Capaian Target RKPD Tahun 2022	Capaian Kinerja dan Kerangka Pendanaan								Kelompok Sasaran	Prakiraan Maju Rencana Tahun 2024		Perangkat Daerah Penanggung Jawab
										Target 2023		Pagu Indikatif			Lokasi	Sumber Dana	Prioritas			Target	Pagu Indikatif	
										Semula	Menjadi	RKPD 2023	APBD 2023	RKPD 2023 Perubahan			Nasional	Daerah				
						Persentase keselarasan Renja OPD Bidang Bidang infrastruktur kewilayahan dan ekonomi terhadap Renstra PD																
						Persentase keselarasan Renja PD Bidang Pemerintahan, Pembangunan Manusia, dan Kesejahteraan Masyarakat terhadap Renstra PD (output dan suboutput selaras dengan outcome PD)	%		%	100 %	100 %									100 %		
							%		%	100 %	100 %									100 %		
5	01	03			**PROGRAM KOORDINASI DAN SINKRONISASI PERENCANAAN PEMBANGUNAN DAERAH**	Persentase keselarasan Renstra PD Bidang Bidang infrastruktur kewilayahan dan ekonomi terhadap RPJMD	%		%	100 %	100 %	**2,402,143,216**	**2,330,389,406**	**2,330,389,406**						100 %	**2,820,440,190**	
							%		%	100 %	100 %									100 %		
						Persentase keselarasan Renstra PD Bidang Pemerintahan, Pembangunan Manusia, dan Kesejahteraan Masyarakat terhadap RPJMD (sistematika, pengukuran kinerja/cascade kinerja, target kinerja)																
5	**01**	**03**	2.01		**Koordinasi Perencanaan Bidang Pemerintahan dan Pembangunan Manusia**	% PD bidang koordinasi PPM yang menyelesaikan dokumen perencanaan teat waktu dan selaras	%		%	100 %	100 %	**917,037,750**	**870,283,940**	**970,283,940**						100 %	**1,126,283,940**	
5	01	03	2.01	01	Koordinasi Penyusunan Dokumen Perencanaan Pembangunan Daerah Bidang Pemerintahan (RPJPD, RPJMD dan RKPD)	Jumlah Dokumen Perencanaan Pembangunan Daerah Bidang Pemerintahan (RPJPD, RPJMD dan RKPD)				1 Dokumen	1 Dokumen	164,013,400	164,013,400	164,013,400	Kab. Bojonegoro, Semua Kecamatan, Semua Kelurahan	Dana Transfer Umum-Dana Bagi Hasil	Memperkuat Ketahanan Ekonomi Untuk Pertumbuhan Yang Berkualitas dan Berkeadilan	2. Peningkatan pelayanan publik melalui tata kelola pemerintahan yang bersih, transparan dan bertanggung jawab	Aparatur Pemerintah	1 Dokumen	164,013,400	Badan Perencanaan Pembangunan Daerah

Penetapan Perubahan Rencana Kerja Pemerintah Daerah (RKPD)
Kabupaten Bojonegoro
Tahun 2023

Kode					Urusan/ Bidang Urusan/ Program/ Kegiatan/ Sub Kegiatan	Indikator Program/ Kegiatan/ Sub Kegiatan	Target Akhir Periode RPJMD	Realisasi Capaian RKPD Tahun 2021	Prakiraan Capaian Target RKPD Tahun 2022	Capaian Kinerja dan Kerangka Pendanaan								Kelompok Sasaran	Prakiraan Maju Rencana Tahun 2024		Perangkat Daerah Penanggung Jawab
										Target 2023		Pagu Indikatif			Lokasi	Sumber Dana	Prioritas			Target	Pagu Indikatif	
										Semula	Menjadi	RKPD 2023	APBD 2023	RKPD 2023 Perubahan			Nasional	Daerah				
5	01	03	2.01	02	Asistensi Penyusunan Dokumen Perencanaan Pembangunan Perangkat Daerah Bidang Pemerintahan	Jumlah Perangkat Daerah yang dilakukan Asistensi dalam Penyusunan Dokumen Perencanaan Pembangunan Perangkat Daerah Bidang Pemerintahan				12 Laporan	8 Perangkat Daerah	108,495,300	108,495,300	208,495,300	Kab. Bojonegoro, Semua Kecamatan, Semua Kelurahan	Dana Transfer Umum-Dana Bagi Hasil	Memperkuat Ketahanan Ekonomi Untuk Pertumbuhan Yang Berkualitas dan Berkeadilan	2. Peningkatan pelayanan publik melalui tata kelola pemerintahan yang bersih, transparan dan bertanggung jawab	Aparatur Pemerintah	8 Perangkat Daerah	215,495,300	Badan Perencanaan Pembangunan Daerah
5	01	03	2.01	03	Pelaksanaan Monitoring dan Evaluasi Penyusunan Dokumen Perencanaan Pembangunan Perangkat Daerah Bidang Pemerintahan	Jumlah Laporan Monitoring dan Evaluasi Penyusunan Dokumen Perencanaan Pembangunan Perangkat Daerah Bidang Pemerintahan				8 Laporan	8 Laporan	57,468,900	57,468,900	57,468,900	Kab. Bojonegoro, Semua Kecamatan, Semua Kelurahan	Dana Transfer Umum-Dana Bagi Hasil	Memperkuat Ketahanan Ekonomi Untuk Pertumbuhan Yang Berkualitas dan Berkeadilan	2. Peningkatan pelayanan publik melalui tata kelola pemerintahan yang bersih, transparan dan bertanggung jawab	Aparatur Pemerintah	8 Laporan	57,468,900	Badan Perencanaan Pembangunan Daerah
5	01	03	2.01	04	Koordinasi Pelaksanaan Sinergitas dan Harmonisasi Perencanaan Pembangunan Daerah Bidang Pemerintahan	Jumlah Laporan Hasil Sinkronisasi Renstra/Renja dengan RKPD/RPJMD pada Bidang Pemerintahan				8 Laporan	8 Laporan	198,923,850	188,551,420	188,551,420	Kab. Bojonegoro, Semua Kecamatan, Semua Kelurahan	Dana Transfer Umum-Dana Bagi Hasil	Memperkuat Ketahanan Ekonomi Untuk Pertumbuhan Yang Berkualitas dan Berkeadilan	2. Peningkatan pelayanan publik melalui tata kelola pemerintahan yang bersih, transparan dan bertanggung jawab	Aparatur Pemerintah	8 Laporan	170,551,420	Badan Perencanaan Pembangunan Daerah
5	01	03	2.01	05	Koordinasi Penyusunan Dokumen Perencanaan Pembangunan Daerah Bidang Pembangunan Manusia (RPJPD, RPJMD dan RKPD)	Jumlah Dokumen Perencanaan Pembangunan Daerah Bidang Pembangunan Manusia yang Dikoordinir Penyusunannya (RPJPD. RPJMD dan RKPD)				1 Dokumen	1 Dokumen	25,120,300	25,120,300	25,120,300	Kab. Bojonegoro, Semua Kecamatan, Semua Kelurahan	Dana Transfer Umum-Dana Bagi Hasil	Memperkuat Ketahanan Ekonomi Untuk Pertumbuhan Yang Berkualitas dan Berkeadilan	2. Peningkatan pelayanan publik melalui tata kelola pemerintahan yang bersih, transparan dan bertanggung jawab	Aparatur Pemerintah	1 Dokumen	25,120,300	Badan Perencanaan Pembangunan Daerah
5	01	03	2.01	06	Asistensi Penyusunan Dokumen Perencanaan Pembangunan Perangkat Daerah Bidang Pembangunan Manusia	Jumlah Perangkat Daerah yang Mendapatkan Asistensi dalam Penyusunan Renstra/Renja Bidang Pembangunan Manusia				6 Laporan	8 Perangkat Daerah	104,394,300	104,394,300	104,394,300	Kab. Bojonegoro, Semua Kecamatan, Semua Kelurahan	Dana Transfer Umum-Dana Bagi Hasil	Memperkuat Ketahanan Ekonomi Untuk Pertumbuhan Yang Berkualitas dan Berkeadilan	2. Peningkatan pelayanan publik melalui tata kelola pemerintahan yang bersih, transparan dan bertanggung jawab	Aparatur Pemerintah	8 Perangkat Daerah	270,394,300	Badan Perencanaan Pembangunan Daerah
5	01	03	2.01	07	Pelaksanaan Monitoring dan Evaluasi Penyusunan Dokumen Perencanaan Pembangunan Perangkat Daerah Bidang Pembangunan Manusia	Jumlah Perangkat Daerah yang Mendapatkan Monitoring dan Evaluasi dalam Penyusunan Renstra/Renja Bidang Pembangunan Manusia				8 Laporan	8 Perangkat Daerah	55,868,900	55,868,900	55,868,900	Kab. Bojonegoro, Semua Kecamatan, Semua Kelurahan	Dana Transfer Umum-Dana Bagi Hasil	Memperkuat Ketahanan Ekonomi Untuk Pertumbuhan Yang Berkualitas dan Berkeadilan	2. Peningkatan pelayanan publik melalui tata kelola pemerintahan yang bersih, transparan dan bertanggung jawab	Aparatur Pemerintah	8 Perangkat Daerah	55,868,900	Badan Perencanaan Pembangunan Daerah

Penetapan Perubahan Rencana Kerja Pemerintah Daerah (RKPD)
Kabupaten Bojonegoro
Tahun 2023

Kode					Urusan/ Bidang Urusan/ Program/ Kegiatan/ Sub Kegiatan	Indikator Program/ Kegiatan/ Sub Kegiatan	Target Akhir Periode RPJMD	Realisasi Capaian RKPD Tahun 2021	Prakiraan Capaian Target RKPD Tahun 2022	Capaian Kinerja dan Kerangka Pendanaan								Kelompok Sasaran	Prakiraan Maju Rencana Tahun 2024		Perangkat Daerah Penanggung Jawab
										Target 2023		Pagu Indikatif			Lokasi	Sumber Dana	Prioritas			Target	Pagu Indikatif	
										Semula	Menjadi	RKPD 2023	APBD 2023	RKPD 2023 Perubahan			Nasional	Daerah				
5	01	03	2.01	08	Koordinasi Pelaksanaan Sinergitas dan Harmonisasi Perencanaan Pembangunan Daerah Bidang Pembangunan Manusia	Jumlah Laporan Hasil Sinkronisasi Renstra/Renja dengan RKPD/RPJMD pada Bidang Pembangunan Manusia				8 Laporan	8 Laporan	202,752,800	166,371,420	166,371,420	Kab. Bojonegoro, Semua Kecamatan, Semua Kelurahan	Dana Transfer Umum-Dana Bagi Hasil	Memperkuat Ketahanan Ekonomi Untuk Pertumbuhan Yang Berkualitas dan Berkeadilan	2. Peningkatan pelayanan publik melalui tata kelola pemerintahan yang bersih, transparan dan bertanggung jawab	Aparatur Pemerintah	8 Laporan	167,371,420	Badan Perencanaan Pembangunan Daerah
5	**01**	**03**	2.02		**Koordinasi Perencanaan Bidang Perekonomian dan SDA (Sumber Daya Alam)**	% PD bidang koordinasi Perekonomian dan SDA yang menyelesaikan dokumen perencanaan tepat waktu dan selaras	%		%	100 %	100 %	**474,386,966**	**474,386,966**	**425,586,966**						100 %	**582,356,250**	
5	01	03	2.02	01	Koordinasi Penyusunan Dokumen Perencanaan Pembangunan Daerah Bidang Perekonomian (RPJPD, RPJMD dan RKPD)	Jumlah Dokumen Perencanaan Pembangunan Daerah Bidang Perekonomian yang Dikoordinir Penyusunannya (RPJPD. RPJMD dan RKPD)				1 Dokumen	1 Dokumen	10,525,000	10,525,000	10,525,000	Kab. Bojonegoro, Semua Kecamatan, Semua Kelurahan	Dana Transfer Umum-Dana Bagi Hasil	Memperkuat Ketahanan Ekonomi Untuk Pertumbuhan Yang Berkualitas dan Berkeadilan	2. Peningkatan pelayanan publik melalui tata kelola pemerintahan yang bersih, transparan dan bertanggung jawab	Aparatur Pemerintah	1 Dokumen	12,156,250	Badan Perencanaan Pembangunan Daerah
5	01	03	2.02	02	Asistensi Penyusunan Dokumen Perencanaan Pembangunan Perangkat Daerah Bidang Perekonomian	Jumlah Perangkat Daerah yang Mendapatkan Asistensi dalam Penyusunan Renja/Renstra Bidang Perekonomian				8 Perangkat Daerah	8 Perangkat Daerah	67,000,000	67,000,000	67,000,000	Kab. Bojonegoro, Semua Kecamatan, Semua Kelurahan	Dana Transfer Umum-Dana Bagi Hasil	Memperkuat Ketahanan Ekonomi Untuk Pertumbuhan Yang Berkualitas dan Berkeadilan	2. Peningkatan pelayanan publik melalui tata kelola pemerintahan yang bersih, transparan dan bertanggung jawab	Aparatur Pemerintah	8 Perangkat Daerah	155,000,000	Badan Perencanaan Pembangunan Daerah
5	01	03	2.02	03	Pelaksanaan Monitoring dan Evaluasi Penyusunan Dokumen Perencanaan Pembangunan Perangkat Daerah Bidang Perekonomian	Jumlah Laporan Hasil Pelaksanaan Monitoring dan Evaluasi Penyusunan Dokumen Perencanaan Pembangunan Perangkat Daerah Bidang Perekonomian Jumlah Perangkat Daerah yang Mendapatkan Monitoring dan Evaluasi Penyusunan Renja/Renstra Bidang Perekonomian				8 Perangkat Daerah	0 Laporan 8 Perangkat Daerah	6,500,000	6,500,000	6,500,000	Kab. Bojonegoro, Semua Kecamatan, Semua Kelurahan	Dana Transfer Umum-Dana Bagi Hasil	Memperkuat Ketahanan Ekonomi Untuk Pertumbuhan Yang Berkualitas dan Berkeadilan	2. Peningkatan pelayanan publik melalui tata kelola pemerintahan yang bersih, transparan dan bertanggung jawab	Aparatur Pemerintah	0 Laporan 8 Perangkat Daerah	18,000,000	Badan Perencanaan Pembangunan Daerah

Penetapan Perubahan Rencana Kerja Pemerintah Daerah (RKPD)
Kabupaten Bojonegoro
Tahun 2023

Kode					Urusan/ Bidang Urusan/ Program/ Kegiatan/ Sub Kegiatan	Indikator Program/ Kegiatan/ Sub Kegiatan	Target Akhir Periode RPJMD	Realisasi Capaian RKPD Tahun 2021	Prakiraan Capaian Target RKPD Tahun 2022	Capaian Kinerja dan Kerangka Pendanaan								Kelompok Sasaran	Prakiraan Maju Rencana Tahun 2024		Perangkat Daerah Penanggung Jawab
										Target 2023		Pagu Indikatif			Lokasi	Sumber Dana	Prioritas			Target	Pagu Indikatif	
										Semula	Menjadi	RKPD 2023	APBD 2023	RKPD 2023 Perubahan			Nasional	Daerah				
5	01	03	2.02	04	Koordinasi Pelaksanaan Sinergitas dan Harmonisasi Perencanaan Pembangunan Daerah Bidang Perekonomian	Jumlah Laporan Hasil Sinkronisasi Renstra/Renja dengan RKPD/RPJMD pada Bidang Perekonomian				26 Laporan	26 Laporan	49,000,000	49,000,000	49,000,000	Kab. Bojonegoro, Semua Kecamatan, Semua Kelurahan	Dana Transfer Umum-Dana Bagi Hasil	Memperkuat Ketahanan Ekonomi Untuk Pertumbuhan Yang Berkualitas dan Berkeadilan	2. Peningkatan pelayanan publik melalui tata kelola pemerintahan yang bersih, transparan dan bertanggung jawab	Aparatur Pemerintah	26 Laporan	50,400,000	Badan Perencanaan Pembangunan Daerah
5	01	03	2.02	05	Koordinasi Penyusunan Dokumen Perencanaan Pembangunan Daerah Bidang SDA (RPJPD, RPJMD dan RKPD)	Jumlah Dokumen Perencanaan Pembangunan Daerah Bidang SDA yang Dikoordinir Penyusunannya (RPJPD. RPJMD dan RKPD)				1 Dokumen	5 Dokumen	17,500,000	17,500,000	17,500,000	Kab. Bojonegoro, Semua Kecamatan, Semua Kelurahan	Dana Transfer Umum-Dana Bagi Hasil	Memperkuat Ketahanan Ekonomi Untuk Pertumbuhan Yang Berkualitas dan Berkeadilan	2. Peningkatan pelayanan publik melalui tata kelola pemerintahan yang bersih, transparan dan bertanggung jawab	Aparatur Pemerintah	5 Dokumen	20,300,000	Badan Perencanaan Pembangunan Daerah
5	01	03	2.02	06	Asistensi Penyusunan Dokumen Perencanaan Pembangunan Perangkat Daerah Bidang SDA	Jumlah Laporan Hasil Asistensi Penyusunan Dokumen Perencanaan Pembangunan Perangkat Daerah Bidang SDA Jumlah Perangkat Daerah yang mendapatkan Asistensi dalam Penyusunan Renstra/Renja Bidang SDA				8 Perangkat Daerah	0 Laporan 8 Perangkat Daerah	110,000,000	110,000,000	110,000,000	Kab. Bojonegoro, Semua Kecamatan, Semua Kelurahan	Dana Transfer Umum-Dana Bagi Hasil	Memperkuat Ketahanan Ekonomi Untuk Pertumbuhan Yang Berkualitas dan Berkeadilan	2. Peningkatan pelayanan publik melalui tata kelola pemerintahan yang bersih, transparan dan bertanggung jawab	Aparatur Pemerintah	0 Laporan 8 Perangkat Daerah	110,000,000	Badan Perencanaan Pembangunan Daerah
5	01	03	2.02	07	Pelaksanaan Monitoring dan Evaluasi Penyusunan Dokumen Perencanaan Pembangunan Perangkat Daerah Bidang SDA	Jumlah Laporan Hasil Pelaksanaan Monitoring dan Evaluasi Penyusunan Dokumen Perencanaan Pembangunan Perangkat Daerah Bidang SDA Jumlah Perangkat Daerah yang Mendapatkan Monitoring dan Evaluasi dalam Penyusunan Renstra/Renja Bidang SDA				8 Perangkat Daerah	0 Laporan 8 Perangkat Daerah	25,000,000	25,000,000	25,000,000	Kab. Bojonegoro, Semua Kecamatan, Semua Kelurahan	Dana Transfer Umum-Dana Bagi Hasil	Memperkuat Ketahanan Ekonomi Untuk Pertumbuhan Yang Berkualitas dan Berkeadilan	2. Peningkatan pelayanan publik melalui tata kelola pemerintahan yang bersih, transparan dan bertanggung jawab	Aparatur Pemerintah	0 Laporan 8 Perangkat Daerah	27,000,000	Badan Perencanaan Pembangunan Daerah
5	01	03	2.02	08	Koordinasi Pelaksanaan Sinergitas dan Harmonisasi Perencanaan Pembangunan Daerah Bidang SDA	Jumlah Laporan Hasil Sinkronisasi Renstra/Renja dengan RKPD/RPJMD pada Bidang SDA				28 Laporan	28 Laporan	188,861,966	188,861,966	140,061,966	Kab. Bojonegoro, Semua Kecamatan, Semua Kelurahan	Dana Transfer Umum-Dana Bagi Hasil	Memperkuat Ketahanan Ekonomi Untuk Pertumbuhan Yang Berkualitas dan Berkeadilan	2. Peningkatan pelayanan publik melalui tata kelola pemerintahan yang bersih, transparan dan bertanggung jawab	Aparatur Pemerintah	28 Laporan	189,500,000	Badan Perencanaan Pembangunan Daerah

Penetapan Perubahan Rencana Kerja Pemerintah Daerah (RKPD)
Kabupaten Bojonegoro
Tahun 2023

Kode					Urusan/ Bidang Urusan/ Program/ Kegiatan/ Sub Kegiatan	Indikator Program/ Kegiatan/ Sub Kegiatan	Target Akhir Periode RPJMD	Realisasi Capaian RKPD Tahun 2021	Prakiraan Capaian Target RKPD Tahun 2022	Capaian Kinerja dan Kerangka Pendanaan								Kelompok Sasaran	Prakiraan Maju Rencana Tahun 2024		Perangkat Daerah Penanggung Jawab
										Target 2023		Pagu Indikatif			Lokasi	Sumber Dana	Prioritas			Target	Pagu Indikatif	
										Semula	Menjadi	RKPD 2023	APBD 2023	RKPD 2023 Perubahan			Nasional	Daerah				
5	**01**	**03**	2.03		**Koordinasi Perencanaan Bidang Infrastruktur dan Kewilayahan**	% PD bidang koordinasi Infrastruktur dan kewilayahan yang menyelesaikan dokumen perencanaan tepat waktu dan selaras	%		%	100 %	100 %	**1,010,718,500**	**985,718,500**	**934,518,500**						100 %	**1,111,800,000**	
5	01	03	2.03	01	Koordinasi Penyusunan Dokumen Perencanaan Pembangunan Daerah Bidang Infrastruktur (RPJPD, RPJMD dan RKPD)	Jumlah Dokumen Perencanaan Pembangunan Daerah Bidang Infrastruktur yang Dikoordinir Penyusunannya (RPJPD. RPJMD dan RKPD) Jumlah Dokumen Perencanaan Pembangunan Daerah Bidang Infrastruktur yang Dikoordinir Penyusunannya (RPJPD. RPJMD dan RKPD)				0 Dokumen 1 Dokumen	0 Dokumen 5 Dokumen	7,649,000	7,649,000	7,649,000	Kab. Bojonegoro, Semua Kecamatan, Semua Kelurahan	Dana Transfer Umum-Dana Bagi Hasil	Memperkuat Ketahanan Ekonomi Untuk Pertumbuhan Yang Berkualitas dan Berkeadilan	2. Peningkatan pelayanan publik melalui tata kelola pemerintahan yang bersih, transparan dan bertanggung jawab	Aparatur Pemerintah	0 Dokumen 5 Dokumen	0	Badan Perencanaan Pembangunan Daerah
5	01	03	2.03	02	Asistensi Penyusunan Dokumen Perencanaan Pembangunan Perangkat Daerah Bidang Infrastruktur	Jumlah Laporan Hasil Asistensi Penyusunan Dokumen Perencanaan Pembangunan Perangkat Daerah Bidang Infrastruktur Jumlah Perangkat Daerah Yang Mendapatkan Asistensi Dalam Penyusunan Renstra/Renja Bidang Infrastruktur				5 Perangkat Daerah	0 Laporan 5 Perangkat Daerah	354,022,200	354,022,200	254,022,200	Kab. Bojonegoro, Semua Kecamatan, Semua Kelurahan	Dana Transfer Umum-Dana Bagi Hasil	Memperkuat Ketahanan Ekonomi Untuk Pertumbuhan Yang Berkualitas dan Berkeadilan	2. Peningkatan pelayanan publik melalui tata kelola pemerintahan yang bersih, transparan dan bertanggung jawab	Aparatur Pemerintah	0 Laporan 5 Perangkat Daerah	408,000,000	Badan Perencanaan Pembangunan Daerah
5	01	03	2.03	03	Pelaksanaan Monitoring dan Evaluasi Penyusunan Dokumen Perencanaan Pembangunan Perangkat Daerah Bidang Infrastruktur	Jumlah Laporan Hasil Pelaksanaan Monitoring dan Evaluasi Penyusunan Dokumen Perencanaan Pembangunan Perangkat Daerah Bidang Infrastruktur Jumlah Perangkat Daerah yang Mendapatkan Monitoring dan Evaluasi Dalam Penyusunan Renstra/Renja Bidang Infrastruktur				5 Perangkat Daerah	0 Laporan 5 Perangkat Daerah	52,089,600	42,489,600	42,489,600	Kab. Bojonegoro, Semua Kecamatan, Semua Kelurahan	Dana Transfer Umum-Dana Bagi Hasil	Memperkuat Ketahanan Ekonomi Untuk Pertumbuhan Yang Berkualitas dan Berkeadilan	2. Peningkatan pelayanan publik melalui tata kelola pemerintahan yang bersih, transparan dan bertanggung jawab	Aparatur Pemerintah	0 Laporan 5 Perangkat Daerah	42,800,000	Badan Perencanaan Pembangunan Daerah

Penetapan Perubahan Rencana Kerja Pemerintah Daerah (RKPD)
Kabupaten Bojonegoro
Tahun 2023

Kode					Urusan/ Bidang Urusan/ Program/ Kegiatan/ Sub Kegiatan	Indikator Program/ Kegiatan/ Sub Kegiatan	Target Akhir Periode RPJMD	Realisasi Capaian RKPD Tahun 2021	Prakiraan Capaian Target RKPD Tahun 2022	Capaian Kinerja dan Kerangka Pendanaan								Kelompok Sasaran	Prakiraan Maju Rencana Tahun 2024		Perangkat Daerah Penanggung Jawab
										Target 2023		Pagu Indikatif			Lokasi	Sumber Dana	Prioritas			Target	Pagu Indikatif	
										Semula	Menjadi	RKPD 2023	APBD 2023	RKPD 2023 Perubahan			Nasional	Daerah				
5	01	03	2.03	04	Koordinasi Pelaksanaan Sinergitas dan Harmonisasi Perencanaan Pembangunan Daerah Bidang Infrastruktur	Jumlah Laporan Hasil Sinkronisasi Renstra/Renja dengan RKPD/RPJMD pada Bidang Infrastruktur Jumlah Laporan Hasil Sinkronisasi Renstra/Renja dengan RKPD/RPJMD pada Bidang Infrastruktur				14 Laporan	0 Laporan 14 Laporan	126,523,000	136,123,000	136,123,000	Kab. Bojonegoro, Semua Kecamatan, Semua Kelurahan	Dana Transfer Umum-Dana Bagi Hasil	Memperkuat Ketahanan Ekonomi Untuk Pertumbuhan Yang Berkualitas dan Berkeadilan	2. Peningkatan pelayanan publik melalui tata kelola pemerintahan yang bersih, transparan dan bertanggung jawab	Aparatur Pemerintah	0 Laporan 14 Laporan	137,000,000	Badan Perencanaan Pembangunan Daerah
5	01	03	2.03	05	Koordinasi Penyusunan Dokumen Perencanaan Pembangunan Daerah Bidang Kewilayahan (RPJPD, RPJMD dan RKPD)	Jumlah Dokumen Perencanaan Pembangunan Daerah Bidang Kewilayahan yang Dikoordinir Penyusunannya (RPJPD. RPJMD dan RKPD)				6 Dokumen	6 Dokumen	11,050,000	11,050,000	11,050,000	Kab. Bojonegoro, Semua Kecamatan, Semua Kelurahan	Dana Transfer Umum-Dana Bagi Hasil	Memperkuat Ketahanan Ekonomi Untuk Pertumbuhan Yang Berkualitas dan Berkeadilan	2. Peningkatan pelayanan publik melalui tata kelola pemerintahan yang bersih, transparan dan bertanggung jawab	Aparatur Pemerintah	6 Dokumen	0	Badan Perencanaan Pembangunan Daerah
5	01	03	2.03	06	Asistensi Penyusunan Dokumen Perencanaan Pembangunan Perangkat Daerah Bidang Kewilayahan	Jumlah Laporan Hasil Asistensi Penyusunan Dokumen Perencanaan Pembangunan Perangkat Daerah Bidang Kewilayahan Jumlah Perangkat Daerah yang mendapatkan asistensi dalam Penyusunan Renstra/Renja bidang kewilayahan				3 PD	0 Laporan 3 Perangkat Daerah	109,276,250	109,276,250	209,276,250	Kab. Bojonegoro, Semua Kecamatan, Semua Kelurahan	Dana Transfer Umum-Dana Bagi Hasil	Memperkuat Ketahanan Ekonomi Untuk Pertumbuhan Yang Berkualitas dan Berkeadilan	2. Peningkatan pelayanan publik melalui tata kelola pemerintahan yang bersih, transparan dan bertanggung jawab	Aparatur Pemerintah	0 Laporan 3 Perangkat Daerah	157,000,000	Badan Perencanaan Pembangunan Daerah
5	01	03	2.03	07	Pelaksanaan Monitoring dan Evaluasi Penyusunan Dokumen Perencanaan Pembangunan Perangkat Daerah Bidang Kewilayahan	Jumlah Laporan Hasil Pelaksanaan Monitoring dan Evaluasi Penyusunan Dokumen Perencanaan Pembangunan Perangkat Daerah Bidang Kewilayahan Jumlah Perangkat Daerah yang Mendapatkan Monitoring dan Evaluasi dalam Penyusunan Resntra/Renja Bidang kewilayahan				3 PD	0 Laporan 3 Perangkat Daerah	246,007,050	211,957,050	160,757,050	Kab. Bojonegoro, Semua Kecamatan, Semua Kelurahan	Dana Transfer Umum-Dana Bagi Hasil	Memperkuat Ketahanan Ekonomi Untuk Pertumbuhan Yang Berkualitas dan Berkeadilan	2. Peningkatan pelayanan publik melalui tata kelola pemerintahan yang bersih, transparan dan bertanggung jawab	Aparatur Pemerintah	0 Laporan 3 Perangkat Daerah	212,000,000	Badan Perencanaan Pembangunan Daerah

Penetapan Perubahan Rencana Kerja Pemerintah Daerah (RKPD)
Kabupaten Bojonegoro
Tahun 2023

Kode					Urusan/ Bidang Urusan/ Program/ Kegiatan/ Sub Kegiatan	Indikator Program/ Kegiatan/ Sub Kegiatan	Target Akhir Periode RPJMD	Realisasi Capaian RKPD Tahun 2021	Prakiraan Capaian Target RKPD Tahun 2022	Capaian Kinerja dan Kerangka Pendanaan								Kelompok Sasaran	Prakiraan Maju Rencana Tahun 2024		Perangkat Daerah Penanggung Jawab
										Target 2023		Pagu Indikatif			Lokasi	Sumber Dana	Prioritas			Target	Pagu Indikatif	
										Semula	Menjadi	RKPD 2023	APBD 2023	RKPD 2023 Perubahan			Nasional	Daerah				
5	01	03	2.03	08	Koordinasi Pelaksanaan Sinergitas dan Harmonisasi Perencanaan Pembangunan Daerah Bidang Kewilayahan	Jumlah Laporan Hasil Sinkronisasi Renstra/Renja dengan RKPD/RPJMD pada Bidang Kewilayahan				3 Laporan	3 Laporan	104,101,400	113,151,400	113,151,400	Kab. Bojonegoro, Semua Kecamatan, Semua Kelurahan	Dana Transfer Umum-Dana Bagi Hasil	Memperkuat Ketahanan Ekonomi Untuk Pertumbuhan Yang Berkualitas dan Berkeadilan	2. Peningkatan pelayanan publik melalui tata kelola pemerintahan yang bersih, transparan dan bertanggung jawab	Aparatur Pemerintah	3 Laporan	155,000,000	Badan Perencanaan Pembangunan Daerah
5	**05**				**PENELITIAN DAN PENGEMBANGAN**							**1,272,181,000**	**1,189,981,000**	**1,621,923,000**							**1,472,319,252**	
5	**05**	**02**			**PROGRAM PENELITIAN DAN PENGEMBANGAN DAERAH**	Jumlah Inovasi dan teknologi yang diterapkan Persentase rekomendasi hasil kajian capaian indikator makro yang di tindak lanjuti perangkat daerah Persentase usulan kajian OPD yang ditindak lanjuti	 % %		 % %	 100 % 100 %	 100 % 100 %	**1,272,181,000**	**1,189,981,000**	**1,621,923,000**						 100 % 100 %	**1,472,319,252**	
5	**05**	**02**	2.02		**Penelitian dan Pengembangan Bidang Sosial dan Kependudukan**	Jumlah Dokumen yang di Manfaatkan	Dokumen		Dokumen	4 Dokumen	4 Dokumen	**380,418,000**	**369,436,600**	**363,447,600**						4 Dokumen	**363,838,700**	
5	05	02	2.02	01	Penelitian dan Pengembangan Bidang Aspek-Aspek Sosial	Jumlah Dokumen Hasil Penelitian dan Pengembangan Bidang Aspek-Aspek Sosial				1 Dokumen	1 Dokumen	118,820,000	118,429,900	112,440,900	Kab. Bojonegoro, Semua Kecamatan, Semua Kelurahan	Dana Transfer Umum-Dana Bagi Hasil	Memperkuat Ketahanan Ekonomi Untuk Pertumbuhan Yang Berkualitas dan Berkeadilan	2. Peningkatan pelayanan publik melalui tata kelola pemerintahan yang bersih, transparan dan bertanggung jawab	Aparatur Pemerintah	1 Dokumen	117,115,400	Badan Perencanaan Pembangunan Daerah
5	05	02	2.02	02	Penelitian dan Pengembangan Pemberdayaan Perempuan dan Perlindungan Anak	Jumlah Dokumen Hasil Penelitian dan Pengembangan Pemberdayaan Perempuan dan Perlindungan Anak				1 Dokumen	1 Dokumen	125,510,000	123,645,000	123,645,000	Kab. Bojonegoro, Semua Kecamatan, Semua Kelurahan	Dana Transfer Umum-Dana Bagi Hasil	Memperkuat Ketahanan Ekonomi Untuk Pertumbuhan Yang Berkualitas dan Berkeadilan	2. Peningkatan pelayanan publik melalui tata kelola pemerintahan yang bersih, transparan dan bertanggung jawab	Aparatur Pemerintah	1 Dokumen	120,749,400	Badan Perencanaan Pembangunan Daerah
5	05	02	2.02	09	Penelitian dan Pengembangan Tenaga Kerja	Jumlah Dokumen Hasil Penelitian dan Pengembangan Tenaga Kerja				1 Dokumen	1 Dokumen	136,088,000	127,361,700	127,361,700	Kab. Bojonegoro, Semua Kecamatan, Semua Kelurahan	Dana Transfer Umum-Dana Bagi Hasil	Memperkuat Ketahanan Ekonomi Untuk Pertumbuhan Yang Berkualitas dan Berkeadilan	2. Peningkatan pelayanan publik melalui tata kelola pemerintahan yang bersih, transparan dan bertanggung jawab	Aparatur Pemerintah	1 Dokumen	125,973,900	Badan Perencanaan Pembangunan Daerah

Penetapan Perubahan Rencana Kerja Pemerintah Daerah (RKPD)
Kabupaten Bojonegoro
Tahun 2023

Kode					Urusan/ Bidang Urusan/ Program/ Kegiatan/ Sub Kegiatan	Indikator Program/ Kegiatan/ Sub Kegiatan	Target Akhir Periode RPJMD	Realisasi Capaian RKPD Tahun 2021	Prakiraan Capaian Target RKPD Tahun 2022	Capaian Kinerja dan Kerangka Pendanaan								Kelompok Sasaran	Prakiraan Maju Rencana Tahun 2024		Perangkat Daerah Penanggung Jawab
										Target 2023		Pagu Indikatif			Lokasi	Sumber Dana	Prioritas			Target	Pagu Indikatif	
										Semula	Menjadi	RKPD 2023	APBD 2023	RKPD 2023 Perubahan			Nasional	Daerah				
5	**05**	**02**	2.03		**Penelitian dan Pengembangan Bidang Ekonomi dan Pembangunan**	Jumlah dokumen penelitian dan pengembangan bidang Ekonomi dan Pembangunan yang disusun	dokumen		dokumen	3 dokumen	3 dokumen	**691,134,000**	**587,240,400**	**832,565,130**						3 dokumen	**850,445,352**	
5	05	02	2.03	02	Penelitian dan Pengembangan Perindustrian dan Perdagangan	Jumlah Dokumen Hasil Penelitian dan Pengembangan Perindustrian dan Perdagangan				3 Dokumen	4 Dokumen	691,134,000	587,240,400	832,565,130	Kab. Bojonegoro, Semua Kecamatan, Semua Kelurahan	Dana Transfer Umum-Dana Bagi Hasil		2. Peningkatan pelayanan publik melalui tata kelola pemerintahan yang bersih, transparan dan bertanggung jawab	Aparatur Pemerintah	4 Dokumen	850,445,352	Badan Perencanaan Pembangunan Daerah
5	**05**	**02**	2.04		**Pengembangan Inovasi dan Teknologi**	Jumlah dokumen pengambangan inovasi dan teknologi yang disusun	dokumen		dokumen	1 dokumen	1 dokumen	**200,629,000**	**233,304,000**	**425,910,270**						1 dokumen	**258,035,200**	
5	05	02	2.04	01	Penelitian, Pengembangan, dan Perekayasaan di Bidang Teknologi dan Inovasi	Jumlah Dokumen Hasil Penelitian, Pengembangan, dan Perekayasaan di Bidang Teknologi dan Inovasi				1 Dokumen	1 Dokumen	200,629,000	233,304,000	425,910,270	Kab. Bojonegoro, Semua Kecamatan, Semua Kelurahan	Dana Transfer Umum-Dana Bagi Hasil	Memperkuat Ketahanan Ekonomi Untuk Pertumbuhan Yang Berkualitas dan Berkeadilan	2. Peningkatan pelayanan publik melalui tata kelola pemerintahan yang bersih, transparan dan bertanggung jawab	Aparatur Pemerintah	1 Dokumen	258,035,200	Badan Perencanaan Pembangunan Daerah
5					**UNSUR PENUNJANG URUSAN PEMERINTAHAN**																	
5	**02**				**KEUANGAN**							**1,020,048,233,606**	**1,141,590,891,148**	**1,628,873,010,968**							**1,546,120,686,106**	
5	**02**	**01**			**PROGRAM PENUNJANG URUSAN PEMERINTAHAN DAERAH KABUPATEN/KOTA**	Rata-rata capaian kegiatan penunjang urusan pemerintahan daerah	100 %		0 %	100 %	100 %	**8,005,708,313**	**7,577,588,721**	**8,349,983,789**						100 %	**8,711,834,824**	
5	**02**	**01**	2.01		**Perencanaan, Penganggaran, dan Evaluasi Kinerja Perangkat Daerah**	Persentase pelaksanaan kegiatan perencanaan, penganggaran dan evaluasi kinerja perangkat daerah	%		%	100 %	100 %	**296,124,594**	**227,671,802**	**434,836,895**						100 %	**434,226,681**	
5	02	01	2.01	01	Penyusunan Dokumen Perencanaan Perangkat Daerah	Jumlah Dokumen Perencanaan Perangkat Daerah				1 Dokumen	1 Dokumen	8,781,838	6,531,838	6,372,838	Kab. Bojonegoro, Semua Kecamatan, Semua Kelurahan	Sisa Lebih Perhitungan Anggaran Tahun Sebelumnya		2. Peningkatan pelayanan publik melalui tata kelola pemerintahan yang bersih, transparan dan bertanggung jawab	Aparatur Pemerintah	1 Dokumen	8,781,838	Badan Pengelolaan Keuangan dan Aset Daerah

Penetapan Perubahan Rencana Kerja Pemerintah Daerah (RKPD)
Kabupaten Bojonegoro
Tahun 2023

Kode					Urusan/ Bidang Urusan/ Program/ Kegiatan/ Sub Kegiatan	Indikator Program/ Kegiatan/ Sub Kegiatan	Target Akhir Periode RPJMD	Realisasi Capaian RKPD Tahun 2021	Prakiraan Capaian Target RKPD Tahun 2022	Capaian Kinerja dan Kerangka Pendanaan								Kelompok Sasaran	Prakiraan Maju Rencana Tahun 2024		Perangkat Daerah Penanggung Jawab
										Target 2023		Pagu Indikatif			Lokasi	Sumber Dana	Prioritas			Target	Pagu Indikatif	
										Semula	Menjadi	RKPD 2023	APBD 2023	RKPD 2023 Perubahan			Nasional	Daerah				
5	02	01	2.01	02	Koordinasi dan Penyusunan Dokumen RKA-SKPD	Jumlah Dokumen RKA-SKPD dan Laporan Hasil Koordinasi Penyusunan Dokumen RKA-SKPD				1 Dokumen	1 Dokumen	6,242,688	6,242,688	5,977,688	Kab. Bojonegoro, Semua Kecamatan, Semua Kelurahan	Sisa Lebih Perhitungan Anggaran Tahun Sebelumnya		7. Peningkatan konektivitas wilayah melalui infrastruktur yang berkualitas dan ramah lingkungan	Aparatur Pemerintah	1 Dokumen	6,242,688	Badan Pengelolaan Keuangan dan Aset Daerah
5	02	01	2.01	03	Koordinasi dan Penyusunan Dokumen Perubahan RKA-SKPD	Jumlah Dokumen Perubahan RKA-SKPD dan Laporan Hasil Koordinasi Penyusunan Dokumen Perubahan RKA-SKPD				1 Dokumen	1 Dokumen	6,668,953	6,668,953	6,403,953	Kab. Bojonegoro, Semua Kecamatan, Semua Kelurahan	Sisa Lebih Perhitungan Anggaran Tahun Sebelumnya		2. Peningkatan pelayanan publik melalui tata kelola pemerintahan yang bersih, transparan dan bertanggung jawab	Aparatur Pemerintah	1 Dokumen	6,668,953	Badan Pengelolaan Keuangan dan Aset Daerah
5	02	01	2.01	04	Koordinasi dan Penyusunan DPA-SKPD	Jumlah Dokumen DPA-SKPD dan Laporan Hasil Koordinasi Penyusunan Dokumen DPA-SKPD				1 Dokumen	1 Dokumen	6,441,638	6,441,638	6,441,638	Kab. Bojonegoro, Semua Kecamatan, Semua Kelurahan	Sisa Lebih Perhitungan Anggaran Tahun Sebelumnya		2. Peningkatan pelayanan publik melalui tata kelola pemerintahan yang bersih, transparan dan bertanggung jawab	Aparatur Pemerintah	1 Dokumen	6,441,638	Badan Pengelolaan Keuangan dan Aset Daerah
5	02	01	2.01	05	Koordinasi dan Penyusunan Perubahan DPA-SKPD	Jumlah Dokumen Perubahan DPA-SKPD dan Laporan Hasil Koordinasi Penyusunan Dokumen Perubahan DPA-SKPD				1 Dokumen	1 Dokumen	6,714,765	6,714,765	6,468,858	Kab. Bojonegoro, Semua Kecamatan, Semua Kelurahan	Sisa Lebih Perhitungan Anggaran Tahun Sebelumnya		2. Peningkatan pelayanan publik melalui tata kelola pemerintahan yang bersih, transparan dan bertanggung jawab	Aparatur Pemerintah	1 Dokumen	6,714,765	Badan Pengelolaan Keuangan dan Aset Daerah
5	02	01	2.01	06	Koordinasi dan Penyusunan Laporan Capaian Kinerja dan Ikhtisar Realisasi Kinerja SKPD	Jumlah Laporan Capaian Kinerja dan Ikhtisar Realisasi Kinerja SKPD dan Laporan Hasil Koordinasi Penyusunan Laporan Capaian Kinerja dan Ikhtisar Realisasi Kinerja SKPD				1 Laporan	1 Laporan	148,476,317	97,723,690	296,702,690	Kab. Bojonegoro, Semua Kecamatan, Semua Kelurahan	Sisa Lebih Perhitungan Anggaran Tahun Sebelumnya		2. Peningkatan pelayanan publik melalui tata kelola pemerintahan yang bersih, transparan dan bertanggung jawab	Aparatur Pemerintah	1 Laporan	257,573,404	Badan Pengelolaan Keuangan dan Aset Daerah
5	02	01	2.01	07	Evaluasi Kinerja Perangkat Daerah	Jumlah Laporan Evaluasi Kinerja Perangkat Daerah				1 Laporan	1 Laporan	112,798,395	97,348,230	106,469,230	Kab. Bojonegoro, Semua Kecamatan, Semua Kelurahan	Sisa Lebih Perhitungan Anggaran Tahun Sebelumnya		2. Peningkatan pelayanan publik melalui tata kelola pemerintahan yang bersih, transparan dan bertanggung jawab	Aparatur Pemerintah	1 Laporan	141,803,395	Badan Pengelolaan Keuangan dan Aset Daerah
5	**02**	**01**	2.02		**Administrasi Keuangan Perangkat Daerah**	Jumlah layanan administrasi keuangan yang tercukupi	Layanan		Layanan	8 Layanan	8 Layanan	**6,472,681,744**	**6,470,899,008**	**6,470,634,008**						8 Layanan	**7,019,370,963**	

Penetapan Perubahan Rencana Kerja Pemerintah Daerah (RKPD)
Kabupaten Bojonegoro
Tahun 2023

Kode					Urusan/ Bidang Urusan/ Program/ Kegiatan/ Sub Kegiatan	Indikator Program/ Kegiatan/ Sub Kegiatan	Target Akhir Periode RPJMD	Realisasi Capaian RKPD Tahun 2021	Prakiraan Capaian Target RKPD Tahun 2022	Capaian Kinerja dan Kerangka Pendanaan								Kelompok Sasaran	Prakiraan Maju Rencana Tahun 2024		Perangkat Daerah Penanggung Jawab
										Target 2023		Pagu Indikatif			Lokasi	Sumber Dana	Prioritas			Target	Pagu Indikatif	
										Semula	Menjadi	RKPD 2023	APBD 2023	RKPD 2023 Perubahan			Nasional	Daerah				
5	02	01	2.02	01	Penyediaan Gaji dan Tunjangan ASN	Jumlah Orang yang Menerima Gaji dan Tunjangan ASN				41 Orang/bulan	41 Orang/bulan	5,736,520,699	5,736,520,698	5,736,520,698	Kab. Bojonegoro, Semua Kecamatan, Semua Kelurahan	Dana Transfer Umum-Dana Bagi Hasil		2. Peningkatan pelayanan publik melalui tata kelola pemerintahan yang bersih, transparan dan bertanggung jawab	Aparatur Pemerintah	41 Orang/bulan	6,283,209,918	Badan Pengelolaan Keuangan dan Aset Daerah
5	02	01	2.02	02	Penyediaan Administrasi Pelaksanaan Tugas ASN	Jumlah Dokumen Hasil Penyediaan Administrasi Pelaksanaan Tugas ASN				12 Dokumen	12 Dokumen	710,506,500	710,504,000	710,504,000	Kab. Bojonegoro, Semua Kecamatan, Semua Kelurahan	Sisa Lebih Perhitungan Anggaran Tahun Sebelumnya		2. Peningkatan pelayanan publik melalui tata kelola pemerintahan yang bersih, transparan dan bertanggung jawab	Aparatur Pemerintah	12 Dokumen	710,506,500	Badan Pengelolaan Keuangan dan Aset Daerah
5	02	01	2.02	03	Pelaksanaan Penatausahaan dan Pengujian/Verifikasi Keuangan SKPD	Jumlah Dokumen Penatausahaan dan Pengujian/Verifikasi Keuangan SKPD				1 Dokumen	1 Dokumen	3,573,805	3,323,590	3,323,590	Kab. Bojonegoro, Semua Kecamatan, Semua Kelurahan	Sisa Lebih Perhitungan Anggaran Tahun Sebelumnya		2. Peningkatan pelayanan publik melalui tata kelola pemerintahan yang bersih, transparan dan bertanggung jawab	Aparatur Pemerintah	1 Dokumen	3,573,805	Badan Pengelolaan Keuangan dan Aset Daerah
5	02	01	2.02	04	Koordinasi dan Pelaksanaan Akuntansi SKPD	Jumlah Dokumen Koordinasi dan Pelaksanaan Akuntansi SKPD				1 Dokumen	1 Dokumen	2,651,000	2,651,000	2,651,000	Kab. Bojonegoro, Semua Kecamatan, Semua Kelurahan	Sisa Lebih Perhitungan Anggaran Tahun Sebelumnya		2. Peningkatan pelayanan publik melalui tata kelola pemerintahan yang bersih, transparan dan bertanggung jawab	Aparatur Pemerintah	1 Dokumen	2,651,000	Badan Pengelolaan Keuangan dan Aset Daerah
5	02	01	2.02	05	Koordinasi dan Penyusunan Laporan Keuangan Akhir Tahun SKPD	Jumlah Laporan Keuangan Akhir Tahun SKPD dan Laporan Hasil Koordinasi Penyusunan Laporan Keuangan Akhir Tahun SKPD				1 Laporan	1 Laporan	2,701,000	2,701,000	2,701,000	Kab. Bojonegoro, Semua Kecamatan, Semua Kelurahan	Sisa Lebih Perhitungan Anggaran Tahun Sebelumnya		2. Peningkatan pelayanan publik melalui tata kelola pemerintahan yang bersih, transparan dan bertanggung jawab	Aparatur Pemerintah	1 Laporan	2,701,000	Badan Pengelolaan Keuangan dan Aset Daerah
5	02	01	2.02	06	Pengelolaan dan Penyiapan Bahan Tanggapan Pemeriksaan	Jumlah Dokumen Bahan Tanggapan Pemeriksaan dan Tindak Lanjut Pemeriksaan				1 Dokumen	1 Dokumen	2,234,305	1,984,300	1,984,300	Kab. Bojonegoro, Semua Kecamatan, Semua Kelurahan	Sisa Lebih Perhitungan Anggaran Tahun Sebelumnya		2. Peningkatan pelayanan publik melalui tata kelola pemerintahan yang bersih, transparan dan bertanggung jawab	Aparatur Pemerintah	1 Dokumen	2,234,305	Badan Pengelolaan Keuangan dan Aset Daerah

Penetapan Perubahan Rencana Kerja Pemerintah Daerah (RKPD)
Kabupaten Bojonegoro
Tahun 2023

Kode					Urusan/ Bidang Urusan/ Program/ Kegiatan/ Sub Kegiatan	Indikator Program/ Kegiatan/ Sub Kegiatan	Target Akhir Periode RPJMD	Realisasi Capaian RKPD Tahun 2021	Prakiraan Capaian Target RKPD Tahun 2022	Capaian Kinerja dan Kerangka Pendanaan								Kelompok Sasaran	Prakiraan Maju Rencana Tahun 2024		Perangkat Daerah Penanggung Jawab
										Target 2023		Pagu Indikatif			Lokasi	Sumber Dana	Prioritas			Target	Pagu Indikatif	
										Semula	Menjadi	RKPD 2023	APBD 2023	RKPD 2023 Perubahan			Nasional	Daerah				
5	02	01	2.02	07	Koordinasi dan Penyusunan Laporan Keuangan Bulanan/ Triwulanan/ Semesteran SKPD	Jumlah Laporan Keuangan Bulanan/ Triwulanan/ Semesteran SKPD dan Laporan Koordinasi Penyusunan Laporan Keuangan Bulanan/Triwulanan/Semesteran SKPD				1 Laporan	1 Laporan	12,401,965	11,651,950	11,651,950	Kab. Bojonegoro, Semua Kecamatan, Semua Kelurahan	Sisa Lebih Perhitungan Anggaran Tahun Sebelumnya		2. Peningkatan pelayanan publik melalui tata kelola pemerintahan yang bersih, transparan dan bertanggung jawab	Aparatur Pemerintah	1 Laporan	12,401,965	Badan Pengelolaan Keuangan dan Aset Daerah
5	02	01	2.02	08	Penyusunan Pelaporan dan Analisis Prognosis Realisasi Anggaran	Jumlah Dokumen Pelaporan dan Analisis Prognosis Realisasi Anggaran				1 Dokumen	1 Dokumen	2,092,470	1,562,470	1,297,470	Kab. Bojonegoro, Semua Kecamatan, Semua Kelurahan	Sisa Lebih Perhitungan Anggaran Tahun Sebelumnya		2. Peningkatan pelayanan publik melalui tata kelola pemerintahan yang bersih, transparan dan bertanggung jawab	Aparatur Pemerintah	1 Dokumen	2,092,470	Badan Pengelolaan Keuangan dan Aset Daerah
5	**02**	**01**	2.05		**Administrasi Kepegawaian Perangkat Daerah**	Jumlah laporan administrasi kepegawaian yang tersusun	Laporan		Laporan	1 Laporan	1 Laporan	**181,958,765**	**93,579,000**	**107,314,000**						1 Laporan	**377,622,300**	
5	02	01	2.05	05	Monitoring, Evaluasi, dan Penilaian Kinerja Pegawai	Jumlah Dokumen Monitoring, Evaluasi, dan Penilaian Kinerja Pegawai				1 Dokumen	1 Dokumen	181,958,765	93,579,000	107,314,000	Kab. Bojonegoro, Semua Kecamatan, Semua Kelurahan	Sisa Lebih Perhitungan Anggaran Tahun Sebelumnya		7. Peningkatan konektivitas wilayah melalui infrastruktur yang berkualitas dan ramah lingkungan	Aparatur Pemerintah	1 Dokumen	377,622,300	Badan Pengelolaan Keuangan dan Aset Daerah
5	**02**	**01**	2.06		**Administrasi Umum Perangkat Daerah**	Jumlah laporan administrasi umum yang tersusun	Kegiatan		Kegiatan	12 Kegiatan	12 Kegiatan	**444,248,887**	**221,421,976**	**443,114,350**						12 Kegiatan	**319,805,857**	
5	02	01	2.06	01	Penyediaan Komponen Instalasi Listrik/Penerangan Bangunan Kantor	Jumlah Paket Komponen Instalasi Listrik/Penerangan Bangunan Kantor yang Disediakan				1 Paket	1 Paket	10,344,360	10,344,360	12,320,110	Kab. Bojonegoro, Semua Kecamatan, Semua Kelurahan	Sisa Lebih Perhitungan Anggaran Tahun Sebelumnya		2. Peningkatan pelayanan publik melalui tata kelola pemerintahan yang bersih, transparan dan bertanggung jawab	Aparatur Pemerintah	1 Paket	10,344,360	Badan Pengelolaan Keuangan dan Aset Daerah
5	02	01	2.06	02	Penyediaan Peralatan dan Perlengkapan Kantor	Jumlah Paket Peralatan dan Perlengkapan Kantor yang Disediakan				1 Paket	1 Paket	266,599,952	154,510,016	160,927,005	Kab. Bojonegoro, Semua Kecamatan, Semua Kelurahan	Sisa Lebih Perhitungan Anggaran Tahun Sebelumnya		2. Peningkatan pelayanan publik melalui tata kelola pemerintahan yang bersih, transparan dan bertanggung jawab	Aparatur Pemerintah	1 Paket	120,232,022	Badan Pengelolaan Keuangan dan Aset Daerah

Penetapan Perubahan Rencana Kerja Pemerintah Daerah (RKPD)
Kabupaten Bojonegoro
Tahun 2023

Kode					Urusan/ Bidang Urusan/ Program/ Kegiatan/ Sub Kegiatan	Indikator Program/ Kegiatan/ Sub Kegiatan	Target Akhir Periode RPJMD	Realisasi Capaian RKPD Tahun 2021	Prakiraan Capaian Target RKPD Tahun 2022	Capaian Kinerja dan Kerangka Pendanaan								Kelompok Sasaran	Prakiraan Maju Rencana Tahun 2024		Perangkat Daerah Penanggung Jawab
										Target 2023		Pagu Indikatif			Lokasi	Sumber Dana	Prioritas			Target	Pagu Indikatif	
										Semula	Menjadi	RKPD 2023	APBD 2023	RKPD 2023 Perubahan			Nasional	Daerah				
5	02	01	2.06	03	Penyediaan Peralatan Rumah Tangga	Jumlah Paket Peralatan Rumah Tangga yang Disediakan				1 Paket	1 Paket	77,472,825	14,346,100	208,303,735	Kab. Bojonegoro, Semua Kecamatan, Semua Kelurahan	Sisa Lebih Perhitungan Anggaran Tahun Sebelumnya		2. Peningkatan pelayanan publik melalui tata kelola pemerintahan yang bersih, transparan dan bertanggung jawab	Aparatur Pemerintah	1 Paket	70,109,525	Badan Pengelolaan Keuangan dan Aset Daerah
5	02	01	2.06	05	Penyediaan Barang Cetakan dan Penggandaan	Jumlah Paket Barang Cetakan dan Penggandaan yang Disediakan				1 Paket	1 Paket	16,211,750	8,961,500	8,961,500	Kab. Bojonegoro, Semua Kecamatan, Semua Kelurahan	Sisa Lebih Perhitungan Anggaran Tahun Sebelumnya		2. Peningkatan pelayanan publik melalui tata kelola pemerintahan yang bersih, transparan dan bertanggung jawab	Aparatur Pemerintah	1 Paket	16,211,750	Badan Pengelolaan Keuangan dan Aset Daerah
5	02	01	2.06	06	Penyediaan Bahan Bacaan dan Peraturan Perundang-undangan	Jumlah Dokumen Bahan Bacaan dan Peraturan Perundang-Undangan yang Disediakan				1 Dokumen	1 Dokumen	5,130,000	5,130,000	5,070,000	Kab. Bojonegoro, Semua Kecamatan, Semua Kelurahan	Sisa Lebih Perhitungan Anggaran Tahun Sebelumnya		2. Peningkatan pelayanan publik melalui tata kelola pemerintahan yang bersih, transparan dan bertanggung jawab	Aparatur Pemerintah	1 Dokumen	5,130,000	Badan Pengelolaan Keuangan dan Aset Daerah
5	02	01	2.06	10	Penatausahaan Arsip Dinamis pada SKPD	Jumlah Dokumen Penatausahaan Arsip Dinamis pada SKPD				1 Dokumen	1 Dokumen	68,490,000	28,130,000	47,532,000	Semua Kab/Kota, Semua Kecamatan, Semua Kelurahan	Sisa Lebih Perhitungan Anggaran Tahun Sebelumnya		2. Peningkatan pelayanan publik melalui tata kelola pemerintahan yang bersih, transparan dan bertanggung jawab	Aparatur Pemerintah	1 Dokumen	97,778,200	Badan Pengelolaan Keuangan dan Aset Daerah
5	**02**	**01**	2.08		**Penyediaan Jasa Penunjang Urusan Pemerintahan Daerah**	Jumlah penyediaan jasa urusan pemerintahan	Kegiatan		Kegiatan	12 Kegiatan	12 Kegiatan	**259,849,385**	**254,550,285**	**464,765,786**						12 Kegiatan	**254,144,085**	
5	02	01	2.08	01	Penyediaan Jasa Surat Menyurat	Jumlah Laporan Penyediaan Jasa Surat Menyurat				1 Laporan	1 Laporan	26,346,585	26,346,585	26,475,775	Semua Kab/Kota, Semua Kecamatan, Semua Kelurahan	Sisa Lebih Perhitungan Anggaran Tahun Sebelumnya		2. Peningkatan pelayanan publik melalui tata kelola pemerintahan yang bersih, transparan dan bertanggung jawab	Aparatur Pemerintah	1 Laporan	26,346,585	Badan Pengelolaan Keuangan dan Aset Daerah

Penetapan Perubahan Rencana Kerja Pemerintah Daerah (RKPD)
Kabupaten Bojonegoro
Tahun 2023

Kode					Urusan/ Bidang Urusan/ Program/ Kegiatan/ Sub Kegiatan	Indikator Program/ Kegiatan/ Sub Kegiatan	Target Akhir Periode RPJMD	Realisasi Capaian RKPD Tahun 2021	Prakiraan Capaian Target RKPD Tahun 2022	Capaian Kinerja dan Kerangka Pendanaan								Kelompok Sasaran	Prakiraan Maju Rencana Tahun 2024		Perangkat Daerah Penanggung Jawab
										Target 2023		Pagu Indikatif			Lokasi	Sumber Dana	Prioritas			Target	Pagu Indikatif	
										Semula	Menjadi	RKPD 2023	APBD 2023	RKPD 2023 Perubahan			Nasional	Daerah				
5	02	01	2.08	02	Penyediaan Jasa Komunikasi, Sumber Daya Air dan Listrik	Jumlah Laporan Penyediaan Jasa Komunikasi, Sumber Daya Air dan Listrik yang Disediakan				1 Laporan	1 Laporan	44,319,700	40,945,600	148,724,843	Kab. Bojonegoro, Semua Kecamatan, Semua Kelurahan	Sisa Lebih Perhitungan Anggaran Tahun Sebelumnya		2. Peningkatan pelayanan publik melalui tata kelola pemerintahan yang bersih, transparan dan bertanggung jawab	Aparatur Pemerintah	1 Laporan	44,319,700	Badan Pengelolaan Keuangan dan Aset Daerah
5	02	01	2.08	04	Penyediaan Jasa Pelayanan Umum Kantor	Jumlah Laporan Penyediaan Jasa Pelayanan Umum Kantor yang Disediakan				1 Laporan	1 Laporan	189,183,100	187,258,100	289,565,168	Kab. Bojonegoro, Semua Kecamatan, Semua Kelurahan	Sisa Lebih Perhitungan Anggaran Tahun Sebelumnya		2. Peningkatan pelayanan publik melalui tata kelola pemerintahan yang bersih, transparan dan bertanggung jawab	Aparatur Pemerintah	1 Laporan	183,477,800	Badan Pengelolaan Keuangan dan Aset Daerah
5	**02**	**01**	2.09		**Pemeliharaan Barang Milik Daerah Penunjang Urusan Pemerintahan Daerah**	Jumlah jenis pemeliharaan BMD penunjang urusan pemerintah daerah	Kegiatan		Kegiatan	20 Kegiatan	20 Kegiatan	**350,844,938**	**309,466,650**	**429,318,750**						20 Kegiatan	**306,664,938**	
5	02	01	2.09	02	Penyediaan Jasa Pemeliharaan, Biaya Pemeliharaan, Pajak dan Perizinan Kendaraan Dinas Operasional atau Lapangan	Jumlah Kendaraan Dinas Operasional atau Lapangan yang Dipelihara dan dibayarkan Pajak dan Perizinannya				1 Unit	1 Unit	257,402,500	251,778,750	291,441,250	Kab. Bojonegoro, Semua Kecamatan, Semua Kelurahan	Sisa Lebih Perhitungan Anggaran Tahun Sebelumnya		2. Peningkatan pelayanan publik melalui tata kelola pemerintahan yang bersih, transparan dan bertanggung jawab	Aparatur Pemerintah	1 Unit	257,402,500	Badan Pengelolaan Keuangan dan Aset Daerah
5	02	01	2.09	06	Pemeliharaan Peralatan dan Mesin Lainnya	Jumlah Peralatan dan Mesin Lainnya yang Dipelihara				1 Unit	1 Unit	58,437,500	47,687,500	73,877,500	Kab. Bojonegoro, Semua Kecamatan, Semua Kelurahan	Sisa Lebih Perhitungan Anggaran Tahun Sebelumnya		2. Peningkatan pelayanan publik melalui tata kelola pemerintahan yang bersih, transparan dan bertanggung jawab	Aparatur Pemerintah	1 Unit	14,257,500	Badan Pengelolaan Keuangan dan Aset Daerah
5	02	01	2.09	10	Pemeliharaan/Rehabilitasi Sarana dan Prasarana Gedung Kantor atau Bangunan Lainnya	Jumlah Sarana dan Prasarana Gedung Kantor atau Bangunan Lainnya yang Dipelihara/Direhabilitasi				1 Unit	1 Unit	35,004,938	10,000,400	64,000,000	Kab. Bojonegoro, Semua Kecamatan, Semua Kelurahan	Sisa Lebih Perhitungan Anggaran Tahun Sebelumnya		2. Peningkatan pelayanan publik melalui tata kelola pemerintahan yang bersih, transparan dan bertanggung jawab	Aparatur Pemerintah	1 Unit	35,004,938	Badan Pengelolaan Keuangan dan Aset Daerah
5	**02**	**02**			**PROGRAM PENGELOLAAN KEUANGAN DAERAH**	% OPD yang menyusun RKA sesuai ketentuan	%		%	100 %	100 %	**1,010,037,810,078**	**1,132,334,724,512**	**1,618,868,449,264**						100 %	**1,535,492,298,037**	

Penetapan Perubahan Rencana Kerja Pemerintah Daerah (RKPD)
Kabupaten Bojonegoro
Tahun 2023

Kode					Urusan/ Bidang Urusan/ Program/ Kegiatan/ Sub Kegiatan	Indikator Program/ Kegiatan/ Sub Kegiatan	Target Akhir Periode RPJMD	Realisasi Capaian RKPD Tahun 2021	Prakiraan Capaian Target RKPD Tahun 2022	Capaian Kinerja dan Kerangka Pendanaan								Kelompok Sasaran	Prakiraan Maju Rencana Tahun 2024		Perangkat Daerah Penanggung Jawab
										Target 2023		Pagu Indikatif			Lokasi	Sumber Dana	Prioritas			Target	Pagu Indikatif	
										Semula	Menjadi	RKPD 2023	APBD 2023	RKPD 2023 Perubahan			Nasional	Daerah				
5	**02**	**02**	2.01		**Koordinasi dan Penyusunan Rencana Anggaran Daerah**	Persentase OPD yang menyusun rencana anggaran daerah sesuai ketentuan; Persentase dokumen anggaran daerah yang disusun sesuai ketentuan	%		%	100 %	100 %	**1,654,664,500**	**1,602,315,500**	**1,602,315,500**						100 %	**1,649,664,500**	
5	02	02	2.01	01	Koordinasi dan Penyusunan KUA dan PPAS	Jumlah Dokumen KUA dan PPAS yang Disusun				2 Dokumen	2 Dokumen	50,375,100	45,350,100	45,197,100	Kab. Bojonegoro, Semua Kecamatan, Semua Kelurahan	Sisa Lebih Perhitungan Anggaran Tahun Sebelumnya		2. Peningkatan pelayanan publik melalui tata kelola pemerintahan yang bersih, transparan dan bertanggung jawab	BPKAD	2 Dokumen	72,975,100	Badan Pengelolaan Keuangan dan Aset Daerah
5	02	02	2.01	02	Koordinasi dan Penyusunan Perubahan KUA dan Perubahan PPAS	Jumlah Dokumen Perubahan KUA dan Perubahan PPAS yang Disusun				2 Dokumen	2 Dokumen	46,229,900	40,199,900	40,303,900	Kab. Bojonegoro, Semua Kecamatan, Semua Kelurahan	Sisa Lebih Perhitungan Anggaran Tahun Sebelumnya		2. Peningkatan pelayanan publik melalui tata kelola pemerintahan yang bersih, transparan dan bertanggung jawab	BPKAD	2 Dokumen	74,829,900	Badan Pengelolaan Keuangan dan Aset Daerah
5	02	02	2.01	03	Koordinasi, Penyusunan dan Verifikasi RKA-SKPD	Jumlah RKA-SKPD yang Diverifikasi				70 Dokumen	70 Dokumen	40,390,400	40,390,400	40,390,400		Sisa Lebih Perhitungan Anggaran Tahun Sebelumnya		2. Peningkatan pelayanan publik melalui tata kelola pemerintahan yang bersih, transparan dan bertanggung jawab	BPKAD	70 Dokumen	50,790,400	Badan Pengelolaan Keuangan dan Aset Daerah
5	02	02	2.01	04	Koordinasi, Penyusunan dan Verifikasi Perubahan RKA-SKPD	Jumlah Perubahan RKA-SKPD yang Diverifikasi				70 Dokumen	70 Dokumen	32,979,500	32,979,500	32,994,500	Kab. Bojonegoro, Semua Kecamatan, Semua Kelurahan	Sisa Lebih Perhitungan Anggaran Tahun Sebelumnya		2. Peningkatan pelayanan publik melalui tata kelola pemerintahan yang bersih, transparan dan bertanggung jawab	BPKAD	70 Dokumen	50,790,400	Badan Pengelolaan Keuangan dan Aset Daerah
5	02	02	2.01	05	Koordinasi, Penyusunan dan Verifikasi DPA-SKPD	Jumlah DPA- SKPD yang Diverifikasi				70 Dokumen	70 Dokumen	5,700,400	5,700,400	5,700,400	Kab. Bojonegoro, Semua Kecamatan, Semua Kelurahan	Sisa Lebih Perhitungan Anggaran Tahun Sebelumnya		2. Peningkatan pelayanan publik melalui tata kelola pemerintahan yang bersih, transparan dan bertanggung jawab	BPKAD	70 Dokumen	1,484,400	Badan Pengelolaan Keuangan dan Aset Daerah

Penetapan Perubahan Rencana Kerja Pemerintah Daerah (RKPD)
Kabupaten Bojonegoro
Tahun 2023

Kode					Urusan/ Bidang Urusan/ Program/ Kegiatan/ Sub Kegiatan	Indikator Program/ Kegiatan/ Sub Kegiatan	Target Akhir Periode RPJMD	Realisasi Capaian RKPD Tahun 2021	Prakiraan Capaian Target RKPD Tahun 2022	Capaian Kinerja dan Kerangka Pendanaan								Kelompok Sasaran	Prakiraan Maju Rencana Tahun 2024		Perangkat Daerah Penanggung Jawab
										Target 2023		Pagu Indikatif			Lokasi	Sumber Dana	Prioritas			Target	Pagu Indikatif	
										Semula	Menjadi	RKPD 2023	APBD 2023	RKPD 2023 Perubahan			Nasional	Daerah				
5	02	02	2.01	06	Koordinasi, Penyusunan dan Verifikasi Perubahan DPA-SKPD	Jumlah Perubahan DPA-SKPD yang Diverifikasi				70 Dokumen	70 Dokumen	5,700,400	5,700,400	5,700,400	Kab. Bojonegoro, Semua Kecamatan, Semua Kelurahan	Sisa Lebih Perhitungan Anggaran Tahun Sebelumnya		2. Peningkatan pelayanan publik melalui tata kelola pemerintahan yang bersih, transparan dan bertanggung jawab	BPKAD	70 Dokumen	1,484,400	Badan Pengelolaan Keuangan dan Aset Daerah
5	02	02	2.01	07	Koordinasi dan Penyusunan Peraturan Daerah tentang APBD dan Peraturan Kepala Daerah tentang Penjabaran APBD	Jumlah Peraturan Daerah tentang APBD dan Peraturan Kepala Daerah tentang Penjabaran APBD				240 Dokumen	240 Dokumen	265,216,000	259,216,000	243,782,000	Kab. Bojonegoro, Semua Kecamatan, Semua Kelurahan	Sisa Lebih Perhitungan Anggaran Tahun Sebelumnya		2. Peningkatan pelayanan publik melalui tata kelola pemerintahan yang bersih, transparan dan bertanggung jawab	BPKAD	240 Dokumen	267,046,700	Badan Pengelolaan Keuangan dan Aset Daerah
5	02	02	2.01	08	Koordinasi dan Penyusunan Peraturan Daerah tentang Perubahan APBD dan Peraturan Kepala Daerah tentang Penjabaran Perubahan APBD	Jumlah Peraturan Daerah tentang Perubahan APBD dan Peraturan Kepala Daerah tentang Penjabaran Perubahan APBD				480 Dokumen	480 Dokumen	283,831,600	264,431,600	250,179,600	Kab. Bojonegoro, Semua Kecamatan, Semua Kelurahan	Sisa Lebih Perhitungan Anggaran Tahun Sebelumnya		2. Peningkatan pelayanan publik melalui tata kelola pemerintahan yang bersih, transparan dan bertanggung jawab	BPKAD	480 Dokumen	303,052,800	Badan Pengelolaan Keuangan dan Aset Daerah
5	02	02	2.01	09	Koordinasi dan Penyusunan Regulasi serta Kebijakan Bidang Anggaran	Jumlah Dokumen Regulasi serta Kebijakan Bidang Anggaran				24 Dokumen	24 Dokumen	850,394,100	850,394,100	880,134,100	Kab. Bojonegoro, Semua Kecamatan, Semua Kelurahan	Sisa Lebih Perhitungan Anggaran Tahun Sebelumnya		2. Peningkatan pelayanan publik melalui tata kelola pemerintahan yang bersih, transparan dan bertanggung jawab	BPKAD	24 Dokumen	756,893,100	Badan Pengelolaan Keuangan dan Aset Daerah
5	02	02	2.01	10	Koordinasi Perencanaan Anggaran Pendapatan	Jumlah Dokumen Hasil Koordinasi Perencanaan Anggaran Pendapatan				2 Dokumen	2 Dokumen	2,843,550	1,838,550	1,838,550	Kab. Bojonegoro, Semua Kecamatan, Semua Kelurahan	Sisa Lebih Perhitungan Anggaran Tahun Sebelumnya		2. Peningkatan pelayanan publik melalui tata kelola pemerintahan yang bersih, transparan dan bertanggung jawab	BPKAD	2 Dokumen	2,843,550	Badan Pengelolaan Keuangan dan Aset Daerah
5	02	02	2.01	11	Koordinasi Perencanaan Anggaran Belanja Daerah	Jumlah Dokumen Hasil Koordinasi Perencanaan Anggaran Belanja Daerah				2 Dokumen	2 Dokumen	3,105,000	2,160,000	4,840,000	Kab. Bojonegoro, Semua Kecamatan, Semua Kelurahan	Sisa Lebih Perhitungan Anggaran Tahun Sebelumnya		2. Peningkatan pelayanan publik melalui tata kelola pemerintahan yang bersih, transparan dan bertanggung jawab	BPKAD	2 Dokumen	3,105,000	Badan Pengelolaan Keuangan dan Aset Daerah

Penetapan Perubahan Rencana Kerja Pemerintah Daerah (RKPD)
Kabupaten Bojonegoro
Tahun 2023

Kode					Urusan/ Bidang Urusan/ Program/ Kegiatan/ Sub Kegiatan	Indikator Program/ Kegiatan/ Sub Kegiatan	Target Akhir Periode RPJMD	Realisasi Capaian RKPD Tahun 2021	Prakiraan Capaian Target RKPD Tahun 2022	Capaian Kinerja dan Kerangka Pendanaan								Kelompok Sasaran	Prakiraan Maju Rencana Tahun 2024		Perangkat Daerah Penanggung Jawab
										Target 2023		Pagu Indikatif			Lokasi	Sumber Dana	Prioritas			Target	Pagu Indikatif	
										Semula	Menjadi	RKPD 2023	APBD 2023	RKPD 2023 Perubahan			Nasional	Daerah				
5	02	02	2.01	12	Koordinasi Perencanaan Anggaran Pembiayaan	Jumlah Dokumen Hasil Koordinasi Perencanaan Anggaran Pembiayaan				2 Dokumen	2 Dokumen	1,914,000	1,914,000	1,914,000	Kab. Bojonegoro, Semua Kecamatan, Semua Kelurahan	Sisa Lebih Perhitungan Anggaran Tahun Sebelumnya		2. Peningkatan pelayanan publik melalui tata kelola pemerintahan yang bersih, transparan dan bertanggung jawab	BPKAD	2 Dokumen	1,105,000	Badan Pengelolaan Keuangan dan Aset Daerah
5	02	02	2.01	13	Pembinaan Perencanaan Penganggaran Daerah Pemerintah Kabupaten/Kota	Jumlah Orang yang Mengikuti Pembinaan Penganggaran Daerah Pemerintah Kabupaten/Kota				70 Orang	70 Orang	65,984,550	52,040,550	49,340,550	Kab. Bojonegoro, Semua Kecamatan, Semua Kelurahan	Sisa Lebih Perhitungan Anggaran Tahun Sebelumnya		2. Peningkatan pelayanan publik melalui tata kelola pemerintahan yang bersih, transparan dan bertanggung jawab	BPKAD	70 Orang	63,263,750	Badan Pengelolaan Keuangan dan Aset Daerah
5	**02**	**02**	2.02		**Koordinasi dan Pengelolaan Perbendaharaan Daerah**	Persentase pelaporan dan pertanggungjawaban pengelolaan perbendaharaan tepat waktu	%		%	100 %	100 %	**1,050,102,208**	**843,959,208**	**993,959,208**						100 %	**1,149,935,258**	
5	02	02	2.02	01	Koordinasi dan Pengelolaan Kas Daerah	Jumlah Dokumen Hasil Koordinasi dan Pengelolaan Kas Daerah				2 Dokumen	2 Dokumen	172,805,450	119,390,450	154,231,450	Kab. Bojonegoro, Semua Kecamatan, Semua Kelurahan	Sisa Lebih Perhitungan Anggaran Tahun Sebelumnya		2. Peningkatan pelayanan publik melalui tata kelola pemerintahan yang bersih, transparan dan bertanggung jawab	SKPD Se-Kabupaten Bojonegoro	2 Dokumen	188,585,450	Badan Pengelolaan Keuangan dan Aset Daerah
5	02	02	2.02	03	Penyiapan, Pelaksanaan Pengendalian dan Penerbitan Anggaran Kas dan SPD	Jumlah Dokumen Hasil Pengendalian dan Penerbitan Anggaran Kas dan SPD				148 Dokumen	148 Dokumen	137,457,050	121,778,050	138,854,050	Kab. Bojonegoro, Semua Kecamatan, Semua Kelurahan	Sisa Lebih Perhitungan Anggaran Tahun Sebelumnya		2. Peningkatan pelayanan publik melalui tata kelola pemerintahan yang bersih, transparan dan bertanggung jawab	SKPD Se-Kabupaten Bojonegoro	148 Dokumen	127,957,050	Badan Pengelolaan Keuangan dan Aset Daerah
5	02	02	2.02	05	Koordinasi, Fasilitasi, Asistensi, Sinkronisasi, Supervisi, Monitoring dan Evaluasi Pengelolaan Dana Perimbangan dan Dana Transfer Lainnya	Jumlah Dokumen Hasil Koordinasi, Fasilitasi, Asistensi, Sinkronisasi, Supervisi, Monitoring, dan Evaluasi Pengelolaan Dana Perimbangan dan Dana Transfer Lainnya				12 Dokumen	12 Dokumen	142,164,740	105,884,740	114,526,740	Kab. Bojonegoro, Semua Kecamatan, Semua Kelurahan	Sisa Lebih Perhitungan Anggaran Tahun Sebelumnya		2. Peningkatan pelayanan publik melalui tata kelola pemerintahan yang bersih, transparan dan bertanggung jawab	SKPD Se-Kabupaten Bojonegoro	12 Dokumen	153,414,740	Badan Pengelolaan Keuangan dan Aset Daerah

Penetapan Perubahan Rencana Kerja Pemerintah Daerah (RKPD)
Kabupaten Bojonegoro
Tahun 2023

Kode					Urusan/ Bidang Urusan/ Program/ Kegiatan/ Sub Kegiatan	Indikator Program/ Kegiatan/ Sub Kegiatan	Target Akhir Periode RPJMD	Realisasi Capaian RKPD Tahun 2021	Prakiraan Capaian Target RKPD Tahun 2022	Capaian Kinerja dan Kerangka Pendanaan								Kelompok Sasaran	Prakiraan Maju Rencana Tahun 2024		Perangkat Daerah Penanggung Jawab
										Target 2023		Pagu Indikatif			Lokasi	Sumber Dana	Prioritas			Target	Pagu Indikatif	
										Semula	Menjadi	RKPD 2023	APBD 2023	RKPD 2023 Perubahan			Nasional	Daerah				
5	02	02	2.02	06	Koordinasi, Pelaksanaan Kerja Sama dan Pemantauan Transaksi Non Tunai dengan Lembaga Keuangan Bank dan Lembaga Keuangan Bukan Bank	Jumlah Dokumen Hasil Koordinasi, Pelaksanaan Kerja Sama dan Pemantauan Transaksi Non Tunai dengan Lembaga Keuangan Bank dan Lembaga Keuangan Bukan Bank				2 Dokumen	2 Dokumen	288,126,000	270,926,000	285,926,000	Kab. Bojonegoro, Semua Kecamatan, Semua Kelurahan	Sisa Lebih Perhitungan Anggaran Tahun Sebelumnya		2. Peningkatan pelayanan publik melalui tata kelola pemerintahan yang bersih, transparan dan bertanggung jawab	SKPD Se-Kabupaten Bojonegoro	2 Dokumen	298,216,000	Badan Pengelolaan Keuangan dan Aset Daerah
5	02	02	2.02	07	Koordinasi dan Penyusunan Laporan Realisasi Penerimaan dan Pengeluaran Kas Daerah, Laporan Aliran Kas, dan Pelaksanaan Pemungutan/ Pemotongan dan Penyetoran Perhitungan Fihak Ketiga (PFK)	Jumlah Laporan Realisasi Penerimaan dan Pengeluaran Kas Daerah Laporan Aliran Kas, dan Pelaksanaan Pemungutan/Pemotongan dan Penyetoran Perhitungan Fihak Ketiga (PFK) dan Laporan Hasil Koordinasi dalam rangka Penyusunan Laporan Realisasi Penerimaan dan Pengeluaran Kas Daerah Laporan Aliran Kas, dan Pelaksanaan Pemungutan/Pemotongan dan Penyetoran Perhitungan Fihak Ketiga (PFK)				12 Laporan	12 Laporan	108,572,960	90,983,960	122,374,960	Kab. Bojonegoro, Semua Kecamatan, Semua Kelurahan	Sisa Lebih Perhitungan Anggaran Tahun Sebelumnya		2. Peningkatan pelayanan publik melalui tata kelola pemerintahan yang bersih, transparan dan bertanggung jawab	SKPD Se-Kabupaten Bojonegoro	12 Laporan	173,786,010	Badan Pengelolaan Keuangan dan Aset Daerah
5	02	02	2.02	11	Pembinaan Penatausahaan Keuangan Pemerintah Kabupaten/Kota	Jumlah Orang yang Mengikuti Pembinaan Penatausahaan Keuangan Pemerintah Kabupaten/Kota				840 Orang	840 Orang	200,976,008	134,996,008	178,046,008	Kab. Bojonegoro, Semua Kecamatan, Semua Kelurahan	Sisa Lebih Perhitungan Anggaran Tahun Sebelumnya		2. Peningkatan pelayanan publik melalui tata kelola pemerintahan yang bersih, transparan dan bertanggung jawab	SKPD Se-Kabupaten Bojonegoro	840 Orang	207,976,008	Badan Pengelolaan Keuangan dan Aset Daerah
5	**02**	**02**	2.03		**Koordinasi dan Pelaksanaan Akuntansi dan Pelaporan Keuangan Daerah**	Persentase Laporan Pertanggungjawaban Pelaksanaan APBD yang disusun sesuai ketentuan	%		%	100 %	100 %	**791,439,400**	**720,406,000**	**720,406,000**						100 %	**787,819,400**	
5	02	02	2.03	01	Koordinasi Pelaksanaan Akuntansi Penerimaan dan Pengeluaran Kas Daerah	Jumlah Laporan Hasil Koordinasi Pelaksanaan Akuntansi Penerimaan dan Pengeluaran Kas Daerah				268 Laporan	268 Laporan	139,880,000	125,743,000	125,743,000	Kab. Bojonegoro, Semua Kecamatan, Semua Kelurahan	Sisa Lebih Perhitungan Anggaran Tahun Sebelumnya		2. Peningkatan pelayanan publik melalui tata kelola pemerintahan yang bersih, transparan dan bertanggung jawab	SKPD Se-Kabupaten Bojonegoro	268 Laporan	138,880,000	Badan Pengelolaan Keuangan dan Aset Daerah

Penetapan Perubahan Rencana Kerja Pemerintah Daerah (RKPD)
Kabupaten Bojonegoro
Tahun 2023

Kode					Urusan/ Bidang Urusan/ Program/ Kegiatan/ Sub Kegiatan	Indikator Program/ Kegiatan/ Sub Kegiatan	Target Akhir Periode RPJMD	Realisasi Capaian RKPD Tahun 2021	Prakiraan Capaian Target RKPD Tahun 2022	Capaian Kinerja dan Kerangka Pendanaan								Kelompok Sasaran	Prakiraan Maju Rencana Tahun 2024		Perangkat Daerah Penanggung Jawab
										Target 2023		Pagu Indikatif			Lokasi	Sumber Dana	Prioritas			Target	Pagu Indikatif	
										Semula	Menjadi	RKPD 2023	APBD 2023	RKPD 2023 Perubahan			Nasional	Daerah				
5	02	02	2.03	02	Rekonsiliasi dan Verifikasi Aset, Kewajiban, Ekuitas, Pendapatan, Belanja, Pembiayaan, Pendapatan-LO dan Beban	Jumlah Dokumen Hasil Rekonsiliasi dan Verifikasi Aset, Kewajiban, Ekuitas, Pendapatan, Belanja, Pembiayaan, Pendapatan-LO, dan Beban				134 Dokumen	134 Dokumen	37,497,000	38,118,000	38,118,000	Kab. Bojonegoro, Semua Kecamatan, Semua Kelurahan	Sisa Lebih Perhitungan Anggaran Tahun Sebelumnya		2. Peningkatan pelayanan publik melalui tata kelola pemerintahan yang bersih, transparan dan bertanggung jawab	SKPD Se-Kabupaten Bojonegoro	134 Dokumen	37,497,000	Badan Pengelolaan Keuangan dan Aset Daerah
5	02	02	2.03	03	Koordinasi Penyusunan Laporan Pertanggungjawaban Pelaksanaan APBD Bulanan, Triwulanan dan Semesteran	Jumlah Laporan Pertanggungjawaban Pelaksanaan APBD Bulanan, Triwulanan dan Semesteran				6 Laporan	6 Laporan	48,583,400	48,583,400	48,583,400	Kab. Bojonegoro, Semua Kecamatan, Semua Kelurahan	Sisa Lebih Perhitungan Anggaran Tahun Sebelumnya		2. Peningkatan pelayanan publik melalui tata kelola pemerintahan yang bersih, transparan dan bertanggung jawab	SKPD Se-Kabupaten Bojonegoro	6 Laporan	28,583,400	Badan Pengelolaan Keuangan dan Aset Daerah
5	02	02	2.03	04	Konsolidasi Laporan Keuangan SKPD, BLUD dan Laporan Keuangan Pemerintah Daerah	Jumlah Laporan Keuangan SKPD, BLUD dan Laporan Keuangan Pemerintah Daerah yang Terkonsolidasi				6 Laporan	6 Laporan	12,210,900	12,210,900	12,210,900	Kab. Bojonegoro, Semua Kecamatan, Semua Kelurahan	Sisa Lebih Perhitungan Anggaran Tahun Sebelumnya		2. Peningkatan pelayanan publik melalui tata kelola pemerintahan yang bersih, transparan dan bertanggung jawab	SKPD Se-Kabupaten Bojonegoro	6 Laporan	32,210,900	Badan Pengelolaan Keuangan dan Aset Daerah
5	02	02	2.03	05	Koordinasi dan Penyusunan Rancangan Peraturan Daerah tentang Pertanggungjawaban Pelaksanaan APBD Kabupaten/Kota dan Rancangan Peraturan Kepala Daerah tentang Penjabaran Pertanggungjawaban Pelaksanaan APBD Kabupaten/Kota	Jumlah Rancangan Peraturan Daerah tentang Pertanggungjawaban Pelaksanaan APBD Kabupaten/Kota dan Rancangan Peraturan Kepala Daerah tentang Penjabaran Pertanggungjawaban Pelaksanaan APBD Kabupaten/Kota				2 Dokumen	2 Dokumen	217,440,000	169,419,000	169,419,000	Kab. Bojonegoro, Semua Kecamatan, Semua Kelurahan	Sisa Lebih Perhitungan Anggaran Tahun Sebelumnya		2. Peningkatan pelayanan publik melalui tata kelola pemerintahan yang bersih, transparan dan bertanggung jawab	SKPD Se-Kabupaten Bojonegoro	2 Dokumen	217,440,000	Badan Pengelolaan Keuangan dan Aset Daerah
5	02	02	2.03	06	Penyusunan Tanggapan/Tindak Lanjut Terhadap LHP BPK atas Laporan Pertanggungjawaban Pelaksanaan APBD	Jumlah Dokumen Tanggapan/Tindak Lanjut Terhadap LHP BPK atas Laporan Pertanggungjawaban Pelaksanaan APBD				1 Dokumen	1 Dokumen	14,012,400	12,179,400	12,179,400	Kab. Bojonegoro, Semua Kecamatan, Semua Kelurahan	Sisa Lebih Perhitungan Anggaran Tahun Sebelumnya		2. Peningkatan pelayanan publik melalui tata kelola pemerintahan yang bersih, transparan dan bertanggung jawab	SKPD Se-Kabupaten Bojonegoro	1 Dokumen	14,012,400	Badan Pengelolaan Keuangan dan Aset Daerah

Penetapan Perubahan Rencana Kerja Pemerintah Daerah (RKPD)
Kabupaten Bojonegoro
Tahun 2023

Kode					Urusan/ Bidang Urusan/ Program/ Kegiatan/ Sub Kegiatan	Indikator Program/ Kegiatan/ Sub Kegiatan	Target Akhir Periode RPJMD	Realisasi Capaian RKPD Tahun 2021	Prakiraan Capaian Target RKPD Tahun 2022	Capaian Kinerja dan Kerangka Pendanaan								Kelompok Sasaran	Prakiraan Maju Rencana Tahun 2024		Perangkat Daerah Penanggung Jawab
										Target 2023		Pagu Indikatif			Lokasi	Sumber Dana	Prioritas			Target	Pagu Indikatif	
										Semula	Menjadi	RKPD 2023	APBD 2023	RKPD 2023 Perubahan			Nasional	Daerah				
5	02	02	2.03	07	Koordinasi, Sinkronisasi, dan Penyelesaian Tuntutan Perbendaharaan dan Tuntutan Kerugian Daerah	Jumlah Dokumen Hasil Koordinasi, Sinkronisasi, dan Penyelesaian Tuntutan Perbendaharaan dan Tuntutan Kerugian Daerah				1 Dokumen	1 Dokumen	183,836,300	155,286,900	155,286,900	Kab. Bojonegoro, Semua Kecamatan, Semua Kelurahan	Sisa Lebih Perhitungan Anggaran Tahun Sebelumnya		2. Peningkatan pelayanan publik melalui tata kelola pemerintahan yang bersih, transparan dan bertanggung jawab	SKPD Se-Kabupaten Bojonegoro	1 Dokumen	184,836,300	Badan Pengelolaan Keuangan dan Aset Daerah
5	02	02	2.03	08	Penyusunan Analisis Laporan Pertanggungjawaban Pelaksanaan APBD	Jumlah Dokumen Hasil Analisis Laporan Pertanggungjawaban Pelaksanaan APBD				2 Dokumen	2 Dokumen	14,759,000	12,943,000	12,943,000	Kab. Bojonegoro, Semua Kecamatan, Semua Kelurahan	Sisa Lebih Perhitungan Anggaran Tahun Sebelumnya		2. Peningkatan pelayanan publik melalui tata kelola pemerintahan yang bersih, transparan dan bertanggung jawab	SKPD Se-Kabupaten Bojonegoro	2 Dokumen	14,759,000	Badan Pengelolaan Keuangan dan Aset Daerah
5	02	02	2.03	09	Penyusunan Kebijakan dan Panduan Teknis Operasional Penyelenggaraan Akuntansi Pemerintah Daerah	Jumlah Kebijakan dan Panduan Teknis Operasional Penyelenggaraan Akuntansi Pemerintah Daerah				1 Dokumen	1 Dokumen	34,764,700	34,764,700	34,764,700	Kab. Bojonegoro, Semua Kecamatan, Semua Kelurahan	Sisa Lebih Perhitungan Anggaran Tahun Sebelumnya		2. Peningkatan pelayanan publik melalui tata kelola pemerintahan yang bersih, transparan dan bertanggung jawab	SKPD Se-Kabupaten Bojonegoro	1 Dokumen	32,264,700	Badan Pengelolaan Keuangan dan Aset Daerah
5	02	02	2.03	10	Penyusunan Sistem dan Prosedur Akuntansi dan Pelaporan Keuangan Pemerintah Daerah	Jumlah Sistem dan Prosedur Akuntansi dan Pelaporan Keuangan Pemerintah Daerah				1 Dokumen	1 Dokumen	34,124,700	34,124,700	34,124,700	Kab. Bojonegoro, Semua Kecamatan, Semua Kelurahan	Sisa Lebih Perhitungan Anggaran Tahun Sebelumnya		2. Peningkatan pelayanan publik melalui tata kelola pemerintahan yang bersih, transparan dan bertanggung jawab	SKPD Se-Kabupaten Bojonegoro	1 Dokumen	31,624,700	Badan Pengelolaan Keuangan dan Aset Daerah
5	02	02	2.03	11	Pembinaan Akuntansi, Pelaporan dan Pertanggungjawaban Pemerintah Kabupaten/Kota	Jumlah Orang yang Mengikuti Pembinaan Akuntansi, Pelaporan dan Pertanggungjawaban Pemerintah Kabupaten/Kota				6 Orang	6 Orang	26,060,000	39,052,000	39,052,000	Kab. Bojonegoro, Semua Kecamatan, Semua Kelurahan	Sisa Lebih Perhitungan Anggaran Tahun Sebelumnya		2. Peningkatan pelayanan publik melalui tata kelola pemerintahan yang bersih, transparan dan bertanggung jawab	SKPD Se-Kabupaten Bojonegoro	6 Orang	27,440,000	Badan Pengelolaan Keuangan dan Aset Daerah
5	02	02	2.03	12	Pembinaan Pengelolaan Keuangan BLUD Kabupaten/Kota	Jumlah BLUD Kabupaten/Kota yang Dibina				3 Lembaga	3 Lembaga	14,012,000	12,515,000	12,515,000	Kab. Bojonegoro, Semua Kecamatan, Semua Kelurahan	Sisa Lebih Perhitungan Anggaran Tahun Sebelumnya		2. Peningkatan pelayanan publik melalui tata kelola pemerintahan yang bersih, transparan dan bertanggung jawab	SKPD Se-Kabupaten Bojonegoro	3 Lembaga	14,012,000	Badan Pengelolaan Keuangan dan Aset Daerah

Penetapan Perubahan Rencana Kerja Pemerintah Daerah (RKPD)
Kabupaten Bojonegoro
Tahun 2023

Kode					Urusan/ Bidang Urusan/ Program/ Kegiatan/ Sub Kegiatan	Indikator Program/ Kegiatan/ Sub Kegiatan	Target Akhir Periode RPJMD	Realisasi Capaian RKPD Tahun 2021	Prakiraan Capaian Target RKPD Tahun 2022	Capaian Kinerja dan Kerangka Pendanaan								Kelompok Sasaran	Prakiraan Maju Rencana Tahun 2024		Perangkat Daerah Penanggung Jawab
										Target 2023		Pagu Indikatif			Lokasi	Sumber Dana	Prioritas			Target	Pagu Indikatif	
										Semula	Menjadi	RKPD 2023	APBD 2023	RKPD 2023 Perubahan			Nasional	Daerah				
5	02	02	2.03	13	Koordinasi dan Penyusunan Statistik Keuangan Pemerintahan Daerah	Jumlah Laporan Statistik Keuangan Pemerintahan Daerah pada Pemerintah Kabupaten/Kota				1 Laporan	1 Laporan	14,259,000	25,466,000	25,466,000	Kab. Bojonegoro, Semua Kecamatan, Semua Kelurahan	Sisa Lebih Perhitungan Anggaran Tahun Sebelumnya		2. Peningkatan pelayanan publik melalui tata kelola pemerintahan yang bersih, transparan dan bertanggung jawab	SKPD Se-Kabupaten Bojonegoro	1 Laporan	14,259,000	Badan Pengelolaan Keuangan dan Aset Daerah
5	**02**	**02**	2.04		**Penunjang Urusan Kewenangan Pengelolaan Keuangan Daerah**	Persentase OPD yang menyusun rencana anggaran daerah sesuai ketentuan; Persentase dokumen anggaran daerah yang disusun sesuai ketentuan Persentase penyaluran Bantuan Keuangan, Belanja Tidak Terduga dan Belanja Transfer yang sesuai ketentuan	% %		% %	100 % 100 %	100 % 100 %	**1,005,547,906,670**	**1,128,374,623,304**	**1,614,758,348,056**						100 % 100 %	**1,530,896,598,879**	
5	02	02	2.04	02	Analisis Investasi Pemerintah Daerah	Jumlah Laporan Hasil Analisis Investasi Pemerintah Daerah				1 Laporan	1 Laporan	563,706,070	363,706,070	363,706,070	Kab. Bojonegoro, Semua Kecamatan, Semua Kelurahan	Sisa Lebih Perhitungan Anggaran Tahun Sebelumnya		2. Peningkatan pelayanan publik melalui tata kelola pemerintahan yang bersih, transparan dan bertanggung jawab	BPKAD	1 Laporan	616,680,950	Badan Pengelolaan Keuangan dan Aset Daerah
5	02	02	2.04	08	Analisis Perencanaan dan Penyaluran Bantuan Keuangan	Jumlah Laporan Hasil Analisis Perencanaan dan Penyaluran Bantuan Keuangan				1 Laporan	1 Laporan	921,111,256,970	1,022,216,709,774	1,521,993,784,281	Kab. Bojonegoro, Semua Kecamatan, Semua Kelurahan	PENDAPATAN ASLI DAERAH (PAD)		2. Peningkatan pelayanan publik melalui tata kelola pemerintahan yang bersih, transparan dan bertanggung jawab	BPKAD	1 Laporan	1,175,343,040,341	Badan Pengelolaan Keuangan dan Aset Daerah
5	02	02	2.04	09	Pengelolaan Dana Darurat dan Mendesak	Jumlah Laporan Hasil Pengelolaan Dana Darurat dan Mendesak				1 Laporan	1 Laporan	60,689,778,944	82,611,042,774	66,022,925,973	Kab. Bojonegoro, Semua Kecamatan, Semua Kelurahan	PENDAPATAN ASLI DAERAH (PAD)		2. Peningkatan pelayanan publik melalui tata kelola pemerintahan yang bersih, transparan dan bertanggung jawab	BPKAD	1 Laporan	340,447,511,803	Badan Pengelolaan Keuangan dan Aset Daerah

Penetapan Perubahan Rencana Kerja Pemerintah Daerah (RKPD)
Kabupaten Bojonegoro
Tahun 2023

Kode					Urusan/ Bidang Urusan/ Program/ Kegiatan/ Sub Kegiatan	Indikator Program/ Kegiatan/ Sub Kegiatan	Target Akhir Periode RPJMD	Realisasi Capaian RKPD Tahun 2021	Prakiraan Capaian Target RKPD Tahun 2022	Capaian Kinerja dan Kerangka Pendanaan								Kelompok Sasaran	Prakiraan Maju Rencana Tahun 2024		Perangkat Daerah Penanggung Jawab
										Target 2023		Pagu Indikatif			Lokasi	Sumber Dana	Prioritas			Target	Pagu Indikatif	
										Semula	Menjadi	RKPD 2023	APBD 2023	RKPD 2023 Perubahan			Nasional	Daerah				
5	02	02	2.04	10	Pengelolaan Dana bagi Hasil Kabupaten/Kota	Jumlah Laporan Hasil Pengelolaan Dana bagi Hasil Kabupaten/Kota				1 Laporan	1 Laporan	23,183,164,686	23,183,164,686	26,377,931,732	Kab. Bojonegoro, Semua Kecamatan, Semua Kelurahan	PENDAPATAN ASLI DAERAH (PAD)		2. Peningkatan pelayanan publik melalui tata kelola pemerintahan yang bersih, transparan dan bertanggung jawab	BPKAD	1 Laporan	14,489,365,785	Badan Pengelolaan Keuangan dan Aset Daerah
5	**02**	**02**	2.05		**Pengelolaan Data dan Implementasi Sistem Informasi Pemerintah Daerah Lingkup Keuangan Daerah**	Jumlah sistem informasi keuangan yang diimplementasikan	dokumen		dokumen	2 dokumen	2 dokumen	**993,697,300**	**793,420,500**	**793,420,500**						2 dokumen	**1,008,280,000**	
5	02	02	2.05	01	Inventarisasi dan Analisis Data Bidang Keuangan Daerah	Jumlah Dokumen Hasil Inventarisasi dan Analisis Data Bidang Keuangan Daerah				4 Dokumen	4 Dokumen	237,300,000	237,300,000	237,300,000	Kab. Bojonegoro, Semua Kecamatan, Semua Kelurahan	Sisa Lebih Perhitungan Anggaran Tahun Sebelumnya	Memperkuat Stabilitas Polhukhankam Dan Transformasi Pelayanan Publik	2. Peningkatan pelayanan publik melalui tata kelola pemerintahan yang bersih, transparan dan bertanggung jawab	SKPD se-Kabupaten Bojonegoro	4 Dokumen	220,600,000	Badan Pengelolaan Keuangan dan Aset Daerah
5	02	02	2.05	02	Implementasi dan Pemeliharaan Sistem Informasi Pemerintah Daerah Bidang Keuangan Daerah	Jumlah Dokumen Hasil Implementasi dan Pemeliharaan Sistem Informasi Pemerintah Daerah Bidang Keuangan Daerah				4 Dokumen	4 Dokumen	468,355,300	310,478,500	310,478,500	Kab. Bojonegoro, Semua Kecamatan, Semua Kelurahan	Sisa Lebih Perhitungan Anggaran Tahun Sebelumnya	Memperkuat Stabilitas Polhukhankam Dan Transformasi Pelayanan Publik	2. Peningkatan pelayanan publik melalui tata kelola pemerintahan yang bersih, transparan dan bertanggung jawab	SKPD se-Kabupaten Bojonegoro	4 Dokumen	522,430,000	Badan Pengelolaan Keuangan dan Aset Daerah
5	02	02	2.05	03	Pembinaan Sistem Informasi Pemerintah Daerah Bidang Keuangan Daerah Pemerintah Kabupaten/Kota	Jumlah Orang yang Mengikuti Pembinaan Sistem Informasi Pemerintah Daerah Bidang Keuangan Daerah Pemerintah Kabupaten/Kota				400 Orang	400 Orang	288,042,000	245,642,000	245,642,000	Kab. Bojonegoro, Semua Kecamatan, Semua Kelurahan	Sisa Lebih Perhitungan Anggaran Tahun Sebelumnya	Memperkuat Stabilitas Polhukhankam Dan Transformasi Pelayanan Publik	2. Peningkatan pelayanan publik melalui tata kelola pemerintahan yang bersih, transparan dan bertanggung jawab	SKPD se-Kabupaten Bojonegoro	400 Orang	265,250,000	Badan Pengelolaan Keuangan dan Aset Daerah
5	**02**	**03**			**PROGRAM PENGELOLAAN BARANG MILIK DAERAH**	Persentase OPD yang menyampaikan laporan pengelolaan barang milik daerah sesuai ketentuan	%		%	100 %	100 %	**2,004,715,215**	**1,678,577,915**	**1,654,577,915**						100 %	**1,916,553,245**	
5	**02**	**03**	2.01		**Pengelolaan Barang Milik Daerah**	Persentase OPD yang difasilitasi pengelolaan barang milik daerahnya	%		%	100 %	100 %	**2,004,715,215**	**1,678,577,915**	**1,654,577,915**						100 %	**1,916,553,245**	

Penetapan Perubahan Rencana Kerja Pemerintah Daerah (RKPD)
Kabupaten Bojonegoro
Tahun 2023

Kode					Urusan/ Bidang Urusan/ Program/ Kegiatan/ Sub Kegiatan	Indikator Program/ Kegiatan/ Sub Kegiatan	Target Akhir Periode RPJMD	Realisasi Capaian RKPD Tahun 2021	Prakiraan Capaian Target RKPD Tahun 2022	Capaian Kinerja dan Kerangka Pendanaan								Kelompok Sasaran	Prakiraan Maju Rencana Tahun 2024		Perangkat Daerah Penanggung Jawab
										Target 2023		Pagu Indikatif			Lokasi	Sumber Dana	Prioritas			Target	Pagu Indikatif	
										Semula	Menjadi	RKPD 2023	APBD 2023	RKPD 2023 Perubahan			Nasional	Daerah				
5	02	03	2.01	01	Penyusunan Standar Harga	Jumlah Standar Harga yang Disusun				1 Dokumen	1 Dokumen	230,141,625	24,061,000	15,561,000		Sisa Lebih Perhitungan Anggaran Tahun Sebelumnya		2. Peningkatan pelayanan publik melalui tata kelola pemerintahan yang bersih, transparan dan bertanggung jawab	BPKAD	1 Dokumen	230,141,625	Badan Pengelolaan Keuangan dan Aset Daerah
5	02	03	2.01	02	Penyusunan Standar Barang Milik Daerah dan Standar Kebutuhan Barang Milik Daerah	Jumlah Standar Barang Milik Daerah dan Standar Kebutuhan Barang Milik Daerah				1 Dokumen	1 Dokumen	73,161,970	0	0	Kab. Bojonegoro, Semua Kecamatan, Semua Kelurahan	Sisa Lebih Perhitungan Anggaran Tahun Sebelumnya		2. Peningkatan pelayanan publik melalui tata kelola pemerintahan yang bersih, transparan dan bertanggung jawab	BPKAD	1 Dokumen	0	Badan Pengelolaan Keuangan dan Aset Daerah
5	02	03	2.01	03	Penyusunan Perencanaan Kebutuhan Barang Milik Daerah	Jumlah Rencana Kebutuhan Barang Milik Daerah				1 Dokumen	1 Dokumen	91,416,600	91,416,600	73,596,600		Sisa Lebih Perhitungan Anggaran Tahun Sebelumnya		2. Peningkatan pelayanan publik melalui tata kelola pemerintahan yang bersih, transparan dan bertanggung jawab	BPKAD	1 Dokumen	91,416,600	Badan Pengelolaan Keuangan dan Aset Daerah
5	02	03	2.01	04	Penyusunan Kebijakan Pengelolaan Barang Milik Daerah	Jumlah Kebijakan Pengelolaan Barang Milik Daerah				1 Dokumen	1 Dokumen	112,750,000	83,250,000	84,480,000	Kab. Bojonegoro, Semua Kecamatan, Semua Kelurahan	Sisa Lebih Perhitungan Anggaran Tahun Sebelumnya		2. Peningkatan pelayanan publik melalui tata kelola pemerintahan yang bersih, transparan dan bertanggung jawab	BPKAD	1 Dokumen	112,750,000	Badan Pengelolaan Keuangan dan Aset Daerah
5	02	03	2.01	05	Penatausahaan Barang Milik Daerah	Jumlah Laporan Penatausahaan Barang Milik Daerah				1 Laporan	1 Laporan	100,511,885	279,157,885	287,657,885	Kab. Bojonegoro, Semua Kecamatan, Semua Kelurahan	Sisa Lebih Perhitungan Anggaran Tahun Sebelumnya		2. Peningkatan pelayanan publik melalui tata kelola pemerintahan yang bersih, transparan dan bertanggung jawab	BPKAD	1 Laporan	95,511,885	Badan Pengelolaan Keuangan dan Aset Daerah
5	02	03	2.01	06	Inventarisasi Barang Milik Daerah	Jumlah Laporan Hasil Inventarisasi (LHI) Barang Milik Daerah				1 Laporan	1 Laporan	47,500,000	47,500,000	47,500,000	Kab. Bojonegoro, Semua Kecamatan, Semua Kelurahan	Sisa Lebih Perhitungan Anggaran Tahun Sebelumnya		2. Peningkatan pelayanan publik melalui tata kelola pemerintahan yang bersih, transparan dan bertanggung jawab	BPKAD	1 Laporan	47,500,000	Badan Pengelolaan Keuangan dan Aset Daerah

Penetapan Perubahan Rencana Kerja Pemerintah Daerah (RKPD)
Kabupaten Bojonegoro
Tahun 2023

Kode					Urusan/ Bidang Urusan/ Program/ Kegiatan/ Sub Kegiatan	Indikator Program/ Kegiatan/ Sub Kegiatan	Target Akhir Periode RPJMD	Realisasi Capaian RKPD Tahun 2021	Prakiraan Capaian Target RKPD Tahun 2022	Capaian Kinerja dan Kerangka Pendanaan								Kelompok Sasaran	Prakiraan Maju Rencana Tahun 2024		Perangkat Daerah Penanggung Jawab
										Target 2023		Pagu Indikatif			Lokasi	Sumber Dana	Prioritas			Target	Pagu Indikatif	
										Semula	Menjadi	RKPD 2023	APBD 2023	RKPD 2023 Perubahan			Nasional	Daerah				
5	02	03	2.01	07	Pengamanan Barang Milik Daerah	Jumlah Laporan Hasil Pengamanan Barang Milik Daerah				12 Laporan	12 Laporan	672,850,000	594,290,000	570,290,000	Kab. Bojonegoro, Semua Kecamatan, Semua Kelurahan	Sisa Lebih Perhitungan Anggaran Tahun Sebelumnya		2. Peningkatan pelayanan publik melalui tata kelola pemerintahan yang bersih, transparan dan bertanggung jawab	BPKAD	12 Laporan	667,850,000	Badan Pengelolaan Keuangan dan Aset Daerah
5	02	03	2.01	08	Penilaian Barang Milik Daerah	Jumlah Laporan Hasil Penilaian Barang Milik Daerah dan Hasil Koordinasi Penilaian Barang Milik Daerah				1 Laporan	1 Laporan	142,500,000	166,060,000	166,060,000	Kab. Bojonegoro, Semua Kecamatan, Semua Kelurahan	Sisa Lebih Perhitungan Anggaran Tahun Sebelumnya		2. Peningkatan pelayanan publik melalui tata kelola pemerintahan yang bersih, transparan dan bertanggung jawab	BPKAD	1 Laporan	142,500,000	Badan Pengelolaan Keuangan dan Aset Daerah
5	02	03	2.01	09	Pengawasan dan Pengendalian Pengelolaan Barang Milik Daerah	Jumlah Laporan Hasil Pengawasan dan Pengendalian Pengelolaan Barang Milik Daerah				4 Laporan	4 Laporan	23,750,000	23,750,000	23,750,000	Kab. Bojonegoro, Semua Kecamatan, Semua Kelurahan	Sisa Lebih Perhitungan Anggaran Tahun Sebelumnya		2. Peningkatan pelayanan publik melalui tata kelola pemerintahan yang bersih, transparan dan bertanggung jawab	BPKAD	4 Laporan	23,750,000	Badan Pengelolaan Keuangan dan Aset Daerah
5	02	03	2.01	10	Optimalisasi Penggunaan, Pemanfaatan, Pemindahtanganan, Pemusnahan, dan Penghapusan Barang Milik Daerah	Jumlah Dokumen Hasil Optimalisasi Penggunaan, Pemanfaatan, Pemindahtanganan, Pemusnahan, dan Penghapusan Barang Milik Daerah				10 Dokumen	10 Dokumen	286,083,480	232,783,480	232,373,480	Kab. Bojonegoro, Semua Kecamatan, Semua Kelurahan	Sisa Lebih Perhitungan Anggaran Tahun Sebelumnya		2. Peningkatan pelayanan publik melalui tata kelola pemerintahan yang bersih, transparan dan bertanggung jawab	BPKAD	10 Dokumen	281,083,480	Badan Pengelolaan Keuangan dan Aset Daerah
5	02	03	2.01	11	Rekonsiliasi dalam rangka Penyusunan Laporan Barang Milik Daerah	Jumlah Laporan Hasil Rekonsiliasi dalam rangka Penyusunan Laporan Barang Milik Daerah				2 Laporan	2 Laporan	112,574,905	65,834,200	65,834,200	Kab. Bojonegoro, Semua Kecamatan, Semua Kelurahan	Sisa Lebih Perhitungan Anggaran Tahun Sebelumnya		2. Peningkatan pelayanan publik melalui tata kelola pemerintahan yang bersih, transparan dan bertanggung jawab	BPKAD	2 Laporan	112,574,905	Badan Pengelolaan Keuangan dan Aset Daerah
5	02	03	2.01	12	Penyusunan Laporan Barang Milik Daerah	Jumlah Laporan Barang Milik Daerah yang Disusun				1 Laporan	1 Laporan	16,474,750	16,474,750	16,474,750	Kab. Bojonegoro, Semua Kecamatan, Semua Kelurahan	Sisa Lebih Perhitungan Anggaran Tahun Sebelumnya		2. Peningkatan pelayanan publik melalui tata kelola pemerintahan yang bersih, transparan dan bertanggung jawab	BPKAD	1 Laporan	16,474,750	Badan Pengelolaan Keuangan dan Aset Daerah

Penetapan Perubahan Rencana Kerja Pemerintah Daerah (RKPD)
Kabupaten Bojonegoro
Tahun 2023

Kode					Urusan/ Bidang Urusan/ Program/ Kegiatan/ Sub Kegiatan	Indikator Program/ Kegiatan/ Sub Kegiatan	Target Akhir Periode RPJMD	Realisasi Capaian RKPD Tahun 2021	Prakiraan Capaian Target RKPD Tahun 2022	Capaian Kinerja dan Kerangka Pendanaan								Kelompok Sasaran	Prakiraan Maju Rencana Tahun 2024		Perangkat Daerah Penanggung Jawab
										Target 2023		Pagu Indikatif			Lokasi	Sumber Dana	Prioritas			Target	Pagu Indikatif	
										Semula	Menjadi	RKPD 2023	APBD 2023	RKPD 2023 Perubahan			Nasional	Daerah				
5	02	03	2.01	13	Pembinaan Pengelolaan Barang Milik Daerah Pemerintah Kabupaten/Kota	Jumlah Orang yang Mengikuti Pembinaan Pengelolaan Barang Milik Daerah Pemerintah Kabupaten/Kota				70 Orang	70 Orang	95,000,000	54,000,000	71,000,000	Kab. Bojonegoro, Semua Kecamatan, Semua Kelurahan	Sisa Lebih Perhitungan Anggaran Tahun Sebelumnya		2. Peningkatan pelayanan publik melalui tata kelola pemerintahan yang bersih, transparan dan bertanggung jawab	BPKAD	70 Orang	95,000,000	Badan Pengelolaan Keuangan dan Aset Daerah
5					**UNSUR PENUNJANG URUSAN PEMERINTAHAN**																	
5	**02**				**KEUANGAN**							**18,135,645,472**	**13,747,544,474**	**14,905,492,494**							**16,903,023,474**	
5	**02**	**01**			**PROGRAM PENUNJANG URUSAN PEMERINTAHAN DAERAH KABUPATEN/KOTA**	Rata-rata capaian kegiatan penunjang urusan pemerintahan daerah	%		%	100 %	100 %	**13,800,898,388**	**9,542,297,390**	**10,950,890,590**						100 %	**12,568,276,390**	
5	**02**	**01**	2.01		**Perencanaan, Penganggaran, dan Evaluasi Kinerja Perangkat Daerah**	Jumlah dokumen yang disusun	Dokumen		Dokumen	18 Dokumen	18 Dokumen	**295,286,000**	**295,286,000**	**295,286,000**						18 Dokumen	**295,286,000**	
5	02	01	2.01	01	Penyusunan Dokumen Perencanaan Perangkat Daerah	Jumlah Dokumen Perencanaan Perangkat Daerah				2 Dokumen	2 Dokumen	182,466,000	182,466,000	182,466,000	Kab. Bojonegoro, Semua Kecamatan, Semua Kelurahan	PENDAPATAN ASLI DAERAH (PAD)	Memperkuat Ketahanan Ekonomi Untuk Pertumbuhan Yang Berkualitas dan Berkeadilan	2. Peningkatan pelayanan publik melalui tata kelola pemerintahan yang bersih, transparan dan bertanggung jawab	Aparatur Pemerintah	2 Dokumen	182,466,000	Badan Pendapatan Daerah
5	02	01	2.01	02	Koordinasi dan Penyusunan Dokumen RKA-SKPD	Jumlah Dokumen RKA-SKPD dan Laporan Hasil Koordinasi Penyusunan Dokumen RKA-SKPD				2 Dokumen	2 Dokumen	8,980,000	8,980,000	8,980,000	Kab. Bojonegoro, Semua Kecamatan, Semua Kelurahan	PENDAPATAN ASLI DAERAH (PAD)	Memperkuat Ketahanan Ekonomi Untuk Pertumbuhan Yang Berkualitas dan Berkeadilan	2. Peningkatan pelayanan publik melalui tata kelola pemerintahan yang bersih, transparan dan bertanggung jawab	Aparatur Pemerintah	2 Dokumen	8,980,000	Badan Pendapatan Daerah
5	02	01	2.01	03	Koordinasi dan Penyusunan Dokumen Perubahan RKA-SKPD	Jumlah Dokumen Perubahan RKA-SKPD dan Laporan Hasil Koordinasi Penyusunan Dokumen Perubahan RKA-SKPD				2 Dokumen	2 Dokumen	7,740,000	7,740,000	7,740,000	Kab. Bojonegoro, Semua Kecamatan, Semua Kelurahan	PENDAPATAN ASLI DAERAH (PAD)	Memperkuat Ketahanan Ekonomi Untuk Pertumbuhan Yang Berkualitas dan Berkeadilan	2. Peningkatan pelayanan publik melalui tata kelola pemerintahan yang bersih, transparan dan bertanggung jawab	Aparatur Pemerintah	2 Dokumen	7,740,000	Badan Pendapatan Daerah

Penetapan Perubahan Rencana Kerja Pemerintah Daerah (RKPD)
Kabupaten Bojonegoro
Tahun 2023

Kode					Urusan/ Bidang Urusan/ Program/ Kegiatan/ Sub Kegiatan	Indikator Program/ Kegiatan/ Sub Kegiatan	Target Akhir Periode RPJMD	Realisasi Capaian RKPD Tahun 2021	Prakiraan Capaian Target RKPD Tahun 2022	Capaian Kinerja dan Kerangka Pendanaan								Kelompok Sasaran	Prakiraan Maju Rencana Tahun 2024		Perangkat Daerah Penanggung Jawab
										Target 2023		Pagu Indikatif			Lokasi	Sumber Dana	Prioritas			Target	Pagu Indikatif	
										Semula	Menjadi	RKPD 2023	APBD 2023	RKPD 2023 Perubahan			Nasional	Daerah				
5	02	01	2.01	04	Koordinasi dan Penyusunan DPA-SKPD	Jumlah Dokumen DPA-SKPD dan Laporan Hasil Koordinasi Penyusunan Dokumen DPA-SKPD				2 Dokumen	2 Dokumen	6,500,000	6,500,000	6,500,000	Kab. Bojonegoro, Semua Kecamatan, Semua Kelurahan	PENDAPATAN ASLI DAERAH (PAD)	Memperkuat Ketahanan Ekonomi Untuk Pertumbuhan Yang Berkualitas dan Berkeadilan	2. Peningkatan pelayanan publik melalui tata kelola pemerintahan yang bersih, transparan dan bertanggung jawab	Aparatur Pemerintah	2 Dokumen	6,500,000	Badan Pendapatan Daerah
5	02	01	2.01	06	Koordinasi dan Penyusunan Laporan Capaian Kinerja dan Ikhtisar Realisasi Kinerja SKPD	Jumlah Laporan Capaian Kinerja dan Ikhtisar Realisasi Kinerja SKPD dan Laporan Hasil Koordinasi Penyusunan Laporan Capaian Kinerja dan Ikhtisar Realisasi Kinerja SKPD				2 Laporan	2 Laporan	14,300,000	14,300,000	14,300,000	Kab. Bojonegoro, Semua Kecamatan, Semua Kelurahan	PENDAPATAN ASLI DAERAH (PAD)	Memperkuat Ketahanan Ekonomi Untuk Pertumbuhan Yang Berkualitas dan Berkeadilan	2. Peningkatan pelayanan publik melalui tata kelola pemerintahan yang bersih, transparan dan bertanggung jawab	Aparatur Pemerintah	2 Laporan	14,300,000	Badan Pendapatan Daerah
5	02	01	2.01	07	Evaluasi Kinerja Perangkat Daerah	Jumlah Laporan Evaluasi Kinerja Perangkat Daerah				2 Laporan	2 Laporan	75,300,000	75,300,000	75,300,000	Kab. Bojonegoro, Semua Kecamatan, Semua Kelurahan	PENDAPATAN ASLI DAERAH (PAD)	Memperkuat Ketahanan Ekonomi Untuk Pertumbuhan Yang Berkualitas dan Berkeadilan		Aparatur Pemerintah	2 Laporan	75,300,000	Badan Pendapatan Daerah
5	**02**	**01**	2.02		**Administrasi Keuangan Perangkat Daerah**	Jumlah laporan keuangan yang disusun	Laporan		Laporan	7 Laporan	7 Laporan	**10,905,822,090**	**7,879,843,090**	**8,885,179,326**						7 Laporan	**10,905,822,090**	
5	02	01	2.02	01	Penyediaan Gaji dan Tunjangan ASN	Jumlah Orang yang Menerima Gaji dan Tunjangan ASN				44 Orang/bulan	44 Orang/bulan	10,442,368,290	7,416,389,290	8,607,075,526	Kab. Bojonegoro, Semua Kecamatan, Semua Kelurahan	PENDAPATAN ASLI DAERAH (PAD) Dana Transfer Umum-Dana Alokasi Umum	Memperkuat Ketahanan Ekonomi Untuk Pertumbuhan Yang Berkualitas dan Berkeadilan	2. Peningkatan pelayanan publik melalui tata kelola pemerintahan yang bersih, transparan dan bertanggung jawab	Aparatur Pemerintah	44 Orang/bulan	10,442,368,290	Badan Pendapatan Daerah
5	02	01	2.02	02	Penyediaan Administrasi Pelaksanaan Tugas ASN	Jumlah Dokumen Hasil Penyediaan Administrasi Pelaksanaan Tugas ASN				12 Dokumen	12 Dokumen	435,313,800	435,313,800	249,963,800	Kab. Bojonegoro, Semua Kecamatan, Semua Kelurahan	PENDAPATAN ASLI DAERAH (PAD)	Memperkuat Ketahanan Ekonomi Untuk Pertumbuhan Yang Berkualitas dan Berkeadilan	2. Peningkatan pelayanan publik melalui tata kelola pemerintahan yang bersih, transparan dan bertanggung jawab	Aparatur Pemerintah	12 Dokumen	435,313,800	Badan Pendapatan Daerah
5	02	01	2.02	03	Pelaksanaan Penatausahaan dan Pengujian/Verifikasi Keuangan SKPD	Jumlah Dokumen Penatausahaan dan Pengujian/Verifikasi Keuangan SKPD				24 Dokumen	24 Dokumen	11,400,000	11,400,000	11,400,000	Kab. Bojonegoro, Semua Kecamatan, Semua Kelurahan	PENDAPATAN ASLI DAERAH (PAD)	Memperkuat Ketahanan Ekonomi Untuk Pertumbuhan Yang Berkualitas dan Berkeadilan	2. Peningkatan pelayanan publik melalui tata kelola pemerintahan yang bersih, transparan dan bertanggung jawab	Aparatur Pemerintah	24 Dokumen	11,400,000	Badan Pendapatan Daerah

Penetapan Perubahan Rencana Kerja Pemerintah Daerah (RKPD)
Kabupaten Bojonegoro
Tahun 2023

Kode					Urusan/ Bidang Urusan/ Program/ Kegiatan/ Sub Kegiatan	Indikator Program/ Kegiatan/ Sub Kegiatan	Target Akhir Periode RPJMD	Realisasi Capaian RKPD Tahun 2021	Prakiraan Capaian Target RKPD Tahun 2022	Capaian Kinerja dan Kerangka Pendanaan								Kelompok Sasaran	Prakiraan Maju Rencana Tahun 2024		Perangkat Daerah Penanggung Jawab
										Target 2023		Pagu Indikatif			Lokasi	Sumber Dana	Prioritas			Target	Pagu Indikatif	
										Semula	Menjadi	RKPD 2023	APBD 2023	RKPD 2023 Perubahan			Nasional	Daerah				
5	02	01	2.02	05	Koordinasi dan Penyusunan Laporan Keuangan Akhir Tahun SKPD	Jumlah Laporan Keuangan Akhir Tahun SKPD dan Laporan Hasil Koordinasi Penyusunan Laporan Keuangan Akhir Tahun SKPD				1 Laporan	1 Laporan	9,240,000	9,240,000	9,240,000	Kab. Bojonegoro, Semua Kecamatan, Semua Kelurahan	PENDAPATAN ASLI DAERAH (PAD)	Memperkuat Ketahanan Ekonomi Untuk Pertumbuhan Yang Berkualitas dan Berkeadilan	2. Peningkatan pelayanan publik melalui tata kelola pemerintahan yang bersih, transparan dan bertanggung jawab	Aparatur Pemerintah	1 Laporan	9,240,000	Badan Pendapatan Daerah
5	02	01	2.02	06	Pengelolaan dan Penyiapan Bahan Tanggapan Pemeriksaan	Jumlah Dokumen Bahan Tanggapan Pemeriksaan dan Tindak Lanjut Pemeriksaan				1 Dokumen	1 Dokumen	2,000,000	2,000,000	2,000,000	Kab. Bojonegoro, Semua Kecamatan, Semua Kelurahan	PENDAPATAN ASLI DAERAH (PAD)	Memperkuat Ketahanan Ekonomi Untuk Pertumbuhan Yang Berkualitas dan Berkeadilan	2. Peningkatan pelayanan publik melalui tata kelola pemerintahan yang bersih, transparan dan bertanggung jawab	Aparatur Pemerintah	1 Dokumen	2,000,000	Badan Pendapatan Daerah
5	02	01	2.02	07	Koordinasi dan Penyusunan Laporan Keuangan Bulanan/ Triwulanan/ Semesteran SKPD	Jumlah Laporan Keuangan Bulanan/ Triwulanan/ Semesteran SKPD dan Laporan Koordinasi Penyusunan Laporan Keuangan Bulanan/Triwulanan/Semesteran SKPD				12 Laporan	12 Laporan	2,000,000	2,000,000	2,000,000	Semua Kab/Kota, Semua Kecamatan, Semua Kelurahan	PENDAPATAN ASLI DAERAH (PAD)	Memperkuat Ketahanan Ekonomi Untuk Pertumbuhan Yang Berkualitas dan Berkeadilan	2. Peningkatan pelayanan publik melalui tata kelola pemerintahan yang bersih, transparan dan bertanggung jawab	Aparatur Pemerintah	12 Laporan	2,000,000	Badan Pendapatan Daerah
5	02	01	2.02	08	Penyusunan Pelaporan dan Analisis Prognosis Realisasi Anggaran	Jumlah Dokumen Pelaporan dan Analisis Prognosis Realisasi Anggaran				1 Dokumen	1 Dokumen	3,500,000	3,500,000	3,500,000	Semua Kab/Kota, Semua Kecamatan, Semua Kelurahan	PENDAPATAN ASLI DAERAH (PAD)	Memperkuat Ketahanan Ekonomi Untuk Pertumbuhan Yang Berkualitas dan Berkeadilan	2. Peningkatan pelayanan publik melalui tata kelola pemerintahan yang bersih, transparan dan bertanggung jawab	Aparatur Pemerintah	1 Dokumen	3,500,000	Badan Pendapatan Daerah
5	**02**	**01**	2.05		**Administrasi Kepegawaian Perangkat Daerah**	Jumlah laporan administrasi kepegawaian yang disusun	Laporan		Laporan	2 Laporan	2 Laporan	**130,500,000**	**130,500,000**	**239,500,000**						2 Laporan	**130,500,000**	
5	02	01	2.05	02	Pengadaan Pakaian Dinas beserta Atribut Kelengkapannya	Jumlah Paket Pakaian Dinas beserta Atribut Kelengkapan				3 Paket	3 Paket	40,000,000	40,000,000	40,000,000	Semua Kab/Kota, Semua Kecamatan, Semua Kelurahan	PENDAPATAN ASLI DAERAH (PAD)	Memperkuat Ketahanan Ekonomi Untuk Pertumbuhan Yang Berkualitas dan Berkeadilan	2. Peningkatan pelayanan publik melalui tata kelola pemerintahan yang bersih, transparan dan bertanggung jawab	Aparatur Pemerintah	3 Paket	40,000,000	Badan Pendapatan Daerah

Penetapan Perubahan Rencana Kerja Pemerintah Daerah (RKPD)
Kabupaten Bojonegoro
Tahun 2023

Kode					Urusan/ Bidang Urusan/ Program/ Kegiatan/ Sub Kegiatan	Indikator Program/ Kegiatan/ Sub Kegiatan	Target Akhir Periode RPJMD	Realisasi Capaian RKPD Tahun 2021	Prakiraan Capaian Target RKPD Tahun 2022	Capaian Kinerja dan Kerangka Pendanaan								Kelompok Sasaran	Prakiraan Maju Rencana Tahun 2024		Perangkat Daerah Penanggung Jawab
										Target 2023		Pagu Indikatif			Lokasi	Sumber Dana	Prioritas			Target	Pagu Indikatif	
										Semula	Menjadi	RKPD 2023	APBD 2023	RKPD 2023 Perubahan			Nasional	Daerah				
5	02	01	2.05	11	Bimbingan Teknis Implementasi Peraturan Perundang-Undangan	Jumlah Orang yang Mengikuti Bimbingan Teknis Implementasi Peraturan Perundang-Undangan				25 Orang	25 Orang	90,500,000	90,500,000	199,500,000	Semua Kab/Kota, Semua Kecamatan, Semua Kelurahan	PENDAPATAN ASLI DAERAH (PAD)	Memperkuat Ketahanan Ekonomi Untuk Pertumbuhan Yang Berkualitas dan Berkeadilan	2. Peningkatan pelayanan publik melalui tata kelola pemerintahan yang bersih, transparan dan bertanggung jawab	Aparatur Pemerintah	25 Orang	90,500,000	Badan Pendapatan Daerah
5	**02**	**01**	2.06		**Administrasi Umum Perangkat Daerah**	Jumlah laporan administrasi umum yang disusun	Laporan		Laporan	7 Laporan	7 Laporan	**413,152,700**	**413,152,700**	**444,152,700**						7 Laporan	**413,152,700**	
5	02	01	2.06	01	Penyediaan Komponen Instalasi Listrik/Penerangan Bangunan Kantor	Jumlah Paket Komponen Instalasi Listrik/Penerangan Bangunan Kantor yang Disediakan				2 Paket	2 Paket	45,000,000	45,000,000	45,000,000	Semua Kab/Kota, Semua Kecamatan, Semua Kelurahan	PENDAPATAN ASLI DAERAH (PAD)		2. Peningkatan pelayanan publik melalui tata kelola pemerintahan yang bersih, transparan dan bertanggung jawab	Aparatur Pemerintah	2 Paket	45,000,000	Badan Pendapatan Daerah
5	02	01	2.06	02	Penyediaan Peralatan dan Perlengkapan Kantor	Jumlah Paket Peralatan dan Perlengkapan Kantor yang Disediakan				3 Paket	3 Paket	2,000,000	2,000,000	2,000,000	Semua Kab/Kota, Semua Kecamatan, Semua Kelurahan	PENDAPATAN ASLI DAERAH (PAD)		2. Peningkatan pelayanan publik melalui tata kelola pemerintahan yang bersih, transparan dan bertanggung jawab	Aparatur Pemerintah	3 Paket	2,000,000	Badan Pendapatan Daerah
5	02	01	2.06	03	Penyediaan Peralatan Rumah Tangga	Jumlah Paket Peralatan Rumah Tangga yang Disediakan				2 Paket	2 Paket	15,000,000	15,000,000	15,000,000	Semua Kab/Kota, Semua Kecamatan, Semua Kelurahan	PENDAPATAN ASLI DAERAH (PAD)		2. Peningkatan pelayanan publik melalui tata kelola pemerintahan yang bersih, transparan dan bertanggung jawab	Aparatur Pemerintah	2 Paket	15,000,000	Badan Pendapatan Daerah
5	02	01	2.06	04	Penyediaan Bahan Logistik Kantor	Jumlah Paket Bahan Logistik Kantor yang Disediakan				5 Paket	5 Paket	40,000,000	40,000,000	46,000,000	Semua Kab/Kota, Semua Kecamatan, Semua Kelurahan	PENDAPATAN ASLI DAERAH (PAD)		2. Peningkatan pelayanan publik melalui tata kelola pemerintahan yang bersih, transparan dan bertanggung jawab	Aparatur Pemerintah	5 Paket	40,000,000	Badan Pendapatan Daerah

Penetapan Perubahan Rencana Kerja Pemerintah Daerah (RKPD)
Kabupaten Bojonegoro
Tahun 2023

Kode					Urusan/ Bidang Urusan/ Program/ Kegiatan/ Sub Kegiatan	Indikator Program/ Kegiatan/ Sub Kegiatan	Target Akhir Periode RPJMD	Realisasi Capaian RKPD Tahun 2021	Prakiraan Capaian Target RKPD Tahun 2022	Capaian Kinerja dan Kerangka Pendanaan								Kelompok Sasaran	Prakiraan Maju Rencana Tahun 2024		Perangkat Daerah Penanggung Jawab
										Target 2023		Pagu Indikatif			Lokasi	Sumber Dana	Prioritas			Target	Pagu Indikatif	
										Semula	Menjadi	RKPD 2023	APBD 2023	RKPD 2023 Perubahan			Nasional	Daerah				
5	02	01	2.06	05	Penyediaan Barang Cetakan dan Penggandaan	Jumlah Paket Barang Cetakan dan Penggandaan yang Disediakan				1 Paket	1 Paket	46,222,700	46,222,700	46,222,700	Semua Kab/Kota, Semua Kecamatan, Semua Kelurahan	PENDAPATAN ASLI DAERAH (PAD)		2. Peningkatan pelayanan publik melalui tata kelola pemerintahan yang bersih, transparan dan bertanggung jawab	Aparatur Pemerintah	1 Paket	46,222,700	Badan Pendapatan Daerah
5	02	01	2.06	06	Penyediaan Bahan Bacaan dan Peraturan Perundang-undangan	Jumlah Dokumen Bahan Bacaan dan Peraturan Perundang-Undangan yang Disediakan				12 Dokumen	12 Dokumen	1,800,000	1,800,000	1,800,000	Semua Kab/Kota, Semua Kecamatan, Semua Kelurahan	PENDAPATAN ASLI DAERAH (PAD)		2. Peningkatan pelayanan publik melalui tata kelola pemerintahan yang bersih, transparan dan bertanggung jawab	Aparatur Pemerintah	12 Dokumen	1,800,000	Badan Pendapatan Daerah
5	02	01	2.06	09	Penyelenggaraan Rapat Koordinasi dan Konsultasi SKPD	Jumlah Laporan Penyelenggaraan Rapat Koordinasi dan Konsultasi SKPD				12 Laporan	12 Laporan	263,130,000	263,130,000	288,130,000	Semua Kab/Kota, Semua Kecamatan, Semua Kelurahan	PENDAPATAN ASLI DAERAH (PAD)		2. Peningkatan pelayanan publik melalui tata kelola pemerintahan yang bersih, transparan dan bertanggung jawab	Aparatur Pemerintah	12 Laporan	263,130,000	Badan Pendapatan Daerah
5	**02**	**01**	2.07		**Pengadaan Barang Milik Daerah Penunjang Urusan Pemerintah Daerah**	Jumlah jenis barang milik daerah penunjang urusan pemerintah daerah yang disediakan	Jenis		Jenis	2 Jenis	2 Jenis	**268,275,000**	**268,275,000**	**317,111,964**						2 Jenis	**268,275,000**	
5	02	01	2.07	05	Pengadaan Mebel	Jumlah Paket Mebel yang Disediakan				1 Unit	1 Unit	30,000,000	30,000,000	30,000,000	Semua Kab/Kota, Semua Kecamatan, Semua Kelurahan	PENDAPATAN ASLI DAERAH (PAD)	Memperkuat Ketahanan Ekonomi Untuk Pertumbuhan Yang Berkualitas dan Berkeadilan	2. Peningkatan pelayanan publik melalui tata kelola pemerintahan yang bersih, transparan dan bertanggung jawab	Aparatur Pemerintah	1 Unit	30,000,000	Badan Pendapatan Daerah
5	02	01	2.07	11	Pengadaan Sarana dan Prasarana Pendukung Gedung Kantor atau Bangunan Lainnya	Jumlah Unit Sarana dan Prasarana Pendukung Gedung Kantor atau Bangunan Lainnya yang Disediakan				4 Unit	4 Unit	238,275,000	238,275,000	287,111,964	Semua Kab/Kota, Semua Kecamatan, Semua Kelurahan	PENDAPATAN ASLI DAERAH (PAD)	Memperkuat Ketahanan Ekonomi Untuk Pertumbuhan Yang Berkualitas dan Berkeadilan	2. Peningkatan pelayanan publik melalui tata kelola pemerintahan yang bersih, transparan dan bertanggung jawab	Aparatur Pemerintah	4 Unit	238,275,000	Badan Pendapatan Daerah
5	**02**	**01**	2.08		**Penyediaan Jasa Penunjang Urusan Pemerintahan Daerah**	Jumlah jenis jasa penunjang urusan pemerintahan daerah yang disediakan	Jenis		Jenis	3 Jenis	3 Jenis	**344,897,656**	**344,897,656**	**370,497,656**						3 Jenis	**344,897,656**	

Penetapan Perubahan Rencana Kerja Pemerintah Daerah (RKPD)
Kabupaten Bojonegoro
Tahun 2023

Kode					Urusan/ Bidang Urusan/ Program/ Kegiatan/ Sub Kegiatan	Indikator Program/ Kegiatan/ Sub Kegiatan	Target Akhir Periode RPJMD	Realisasi Capaian RKPD Tahun 2021	Prakiraan Capaian Target RKPD Tahun 2022	Capaian Kinerja dan Kerangka Pendanaan								Kelompok Sasaran	Prakiraan Maju Rencana Tahun 2024		Perangkat Daerah Penanggung Jawab
										Target 2023		Pagu Indikatif			Lokasi	Sumber Dana	Prioritas			Target	Pagu Indikatif	
										Semula	Menjadi	RKPD 2023	APBD 2023	RKPD 2023 Perubahan			Nasional	Daerah				
5	02	01	2.08	01	Penyediaan Jasa Surat Menyurat	Jumlah Laporan Penyediaan Jasa Surat Menyurat				12 Laporan	12 Laporan	5,000,000	5,000,000	5,000,000	Semua Kab/Kota, Semua Kecamatan, Semua Kelurahan	PENDAPATAN ASLI DAERAH (PAD)		2. Peningkatan pelayanan publik melalui tata kelola pemerintahan yang bersih, transparan dan bertanggung jawab	Aparatur Pemerintah	12 Laporan	5,000,000	Badan Pendapatan Daerah
5	02	01	2.08	02	Penyediaan Jasa Komunikasi, Sumber Daya Air dan Listrik	Jumlah Laporan Penyediaan Jasa Komunikasi, Sumber Daya Air dan Listrik yang Disediakan				36 Laporan	36 Laporan	187,583,776	187,583,776	187,583,776	Semua Kab/Kota, Semua Kecamatan, Semua Kelurahan	PENDAPATAN ASLI DAERAH (PAD)		2. Peningkatan pelayanan publik melalui tata kelola pemerintahan yang bersih, transparan dan bertanggung jawab	Aparatur Pemerintah	36 Laporan	187,583,776	Badan Pendapatan Daerah
5	02	01	2.08	04	Penyediaan Jasa Pelayanan Umum Kantor	Jumlah Laporan Penyediaan Jasa Pelayanan Umum Kantor yang Disediakan				14 Laporan	14 Laporan	152,313,880	152,313,880	177,913,880	Semua Kab/Kota, Semua Kecamatan, Semua Kelurahan	PENDAPATAN ASLI DAERAH (PAD)		2. Peningkatan pelayanan publik melalui tata kelola pemerintahan yang bersih, transparan dan bertanggung jawab	Aparatur Pemerintah	14 Laporan	152,313,880	Badan Pendapatan Daerah
5	**02**	**01**	2.09		**Pemeliharaan Barang Milik Daerah Penunjang Urusan Pemerintahan Daerah**	Jumlah jenis pemeliharaan BMD penunjang urusan pemerintahan daerah	Jenis		Jenis	3 Jenis	3 Jenis	**210,342,944**	**210,342,944**	**399,162,944**						3 Jenis	**210,342,944**	
5	02	01	2.09	01	Penyediaan Jasa Pemeliharaan, Biaya Pemeliharaan, dan Pajak Kendaraan Perorangan Dinas atau Kendaraan Dinas Jabatan	Jumlah Kendaraan Perorangan Dinas atau Kendaraan Dinas Jabatan yang Dipelihara dan dibayarkan Pajaknya				9 Unit	9 Unit	159,247,944	159,247,944	190,747,944	Semua Kab/Kota, Semua Kecamatan, Semua Kelurahan	PENDAPATAN ASLI DAERAH (PAD)		2. Peningkatan pelayanan publik melalui tata kelola pemerintahan yang bersih, transparan dan bertanggung jawab	Aparatur Pemerintah	9 Unit	159,247,944	Badan Pendapatan Daerah
5	02	01	2.09	06	Pemeliharaan Peralatan dan Mesin Lainnya	Jumlah Peralatan dan Mesin Lainnya yang Dipelihara				3 Unit	3 Unit	11,095,000	11,095,000	51,415,000	Semua Kab/Kota, Semua Kecamatan, Semua Kelurahan	PENDAPATAN ASLI DAERAH (PAD)		2. Peningkatan pelayanan publik melalui tata kelola pemerintahan yang bersih, transparan dan bertanggung jawab	Aparatur Pemerintah	3 Unit	11,095,000	Badan Pendapatan Daerah

Penetapan Perubahan Rencana Kerja Pemerintah Daerah (RKPD)
Kabupaten Bojonegoro
Tahun 2023

Kode					Urusan/ Bidang Urusan/ Program/ Kegiatan/ Sub Kegiatan	Indikator Program/ Kegiatan/ Sub Kegiatan	Target Akhir Periode RPJMD	Realisasi Capaian RKPD Tahun 2021	Prakiraan Capaian Target RKPD Tahun 2022	Capaian Kinerja dan Kerangka Pendanaan								Kelompok Sasaran	Prakiraan Maju Rencana Tahun 2024		Perangkat Daerah Penanggung Jawab
										Target 2023		Pagu Indikatif			Lokasi	Sumber Dana	Prioritas			Target	Pagu Indikatif	
										Semula	Menjadi	RKPD 2023	APBD 2023	RKPD 2023 Perubahan			Nasional	Daerah				
5	02	01	2.09	09	Pemeliharaan/Rehabilitasi Gedung Kantor dan Bangunan Lainnya	Jumlah Gedung Kantor dan Bangunan Lainnya yang Dipelihara/Direhabilitasi				1 Unit	1 Unit	40,000,000	40,000,000	157,000,000	Semua Kab/Kota, Semua Kecamatan, Semua Kelurahan	PENDAPATAN ASLI DAERAH (PAD)		2. Peningkatan pelayanan publik melalui tata kelola pemerintahan yang bersih, transparan dan bertanggung jawab	Aparatur Pemerintah	1 Unit	40,000,000	Badan Pendapatan Daerah
5	**02**	**04**			**PROGRAM PENGELOLAAN PENDAPATAN DAERAH**	Persentase Capaian penerimaan pajak daerah (non PBB dan non BPHTB) yang dikelola Persentase Capaian penerimaan pajak daerah PBB dan BPHTB yang dikelola Persentase kenaikan penerimaan dana perimbangan dan PAD Non Pajak Persentase Peningkatan Penerimaan Pendapatan	% % % %		% % % %	2.00 % 2.62 % 4.77 % 6.50 %	2.00 % 2.62 % 4.77 % 6.50 %	**4,334,747,084**	**4,205,247,084**	**3,954,601,904**						2.00 % 2.62 % 4.77 % 6.50 %	**4,334,747,084**	
5	**02**	**04**	2.01		**Kegiatan Pengelolaan Pendapatan Daerah**	Persentase Peningkatan Penerimaan Pendapatan Daerah	%		%	100 %	100 %	**4,334,747,084**	**4,205,247,084**	**3,954,601,904**						100 %	**4,334,747,084**	
5	02	04	2.01	01	Perencanaan Pengelolaan Pajak Daerah	Jumlah Dokumen Rencana Pengelolaan Pajak Daerah				2 Dokumen	2 Dokumen	30,000,000	30,000,000	30,000,000	Kab. Bojonegoro, Semua Kecamatan, Semua Kelurahan	PENDAPATAN ASLI DAERAH (PAD)		2. Peningkatan pelayanan publik melalui tata kelola pemerintahan yang bersih, transparan dan bertanggung jawab	Masyarakat Bojonegoro	2 Dokumen	30,000,000	Badan Pendapatan Daerah
5	02	04	2.01	02	Analisa dan Pengembangan Pajak Daerah, serta Penyusunan Kebijakan Pajak Daerah	Jumlah Dokumen Hasil Analis Pajak Daerah serta Pengembangan Pajak Daerah dan Kebijakan Pajak Daerah				2 Dokumen	2 Dokumen	277,250,000	277,250,000	277,250,000	Kab. Bojonegoro, Semua Kecamatan, Semua Kelurahan	PENDAPATAN ASLI DAERAH (PAD)		2. Peningkatan pelayanan publik melalui tata kelola pemerintahan yang bersih, transparan dan bertanggung jawab	Masyarakat Bojonegoro	2 Dokumen	277,250,000	Badan Pendapatan Daerah

Penetapan Perubahan Rencana Kerja Pemerintah Daerah (RKPD)
Kabupaten Bojonegoro
Tahun 2023

Kode					Urusan/ Bidang Urusan/ Program/ Kegiatan/ Sub Kegiatan	Indikator Program/ Kegiatan/ Sub Kegiatan	Target Akhir Periode RPJMD	Realisasi Capaian RKPD Tahun 2021	Prakiraan Capaian Target RKPD Tahun 2022	Capaian Kinerja dan Kerangka Pendanaan								Kelompok Sasaran	Prakiraan Maju Rencana Tahun 2024		Perangkat Daerah Penanggung Jawab
										Target 2023		Pagu Indikatif			Lokasi	Sumber Dana	Prioritas			Target	Pagu Indikatif	
										Semula	Menjadi	RKPD 2023	APBD 2023	RKPD 2023 Perubahan			Nasional	Daerah				
5	02	04	2.01	03	Penyuluhan dan Penyebarluasan Kebijakan Pajak Daerah	Jumlah Laporan Pelaksanaan Penyuluhan dan Penyebarluasan Kebijakan Pajak Daerah				5 Laporan	5 Laporan	120,000,000	120,000,000	113,700,000	Kab. Bojonegoro, Semua Kecamatan, Semua Kelurahan	PENDAPATAN ASLI DAERAH (PAD)		2. Peningkatan pelayanan publik melalui tata kelola pemerintahan yang bersih, transparan dan bertanggung jawab	Masyarakat Bojonegoro	5 Laporan	120,000,000	Badan Pendapatan Daerah
5	02	04	2.01	04	Penyediaan Sarana dan Prasarana Pengelolaan Pajak Daerah	Jumlah Sarana dan Prasarana Pengelolaan Pajak Daerah				5 Unit	5 Unit	20,000,000	20,000,000	20,000,000	Kab. Bojonegoro, Semua Kecamatan, Semua Kelurahan	PENDAPATAN ASLI DAERAH (PAD)		2. Peningkatan pelayanan publik melalui tata kelola pemerintahan yang bersih, transparan dan bertanggung jawab	Masyarakat Bojonegoro	5 Unit	20,000,000	Badan Pendapatan Daerah
5	02	04	2.01	05	Pendataan dan Pendaftaran Objek Pajak Daerah	Jumlah Laporan Hasil Pendataan dan Pendaftaran Objek Pajak Daerah, Subjek Pajak dan Wajib Pajak Daerah				1 Laporan	1 Laporan	435,805,000	629,805,000	391,259,630	Kab. Bojonegoro, Semua Kecamatan, Semua Kelurahan	PENDAPATAN ASLI DAERAH (PAD)		2. Peningkatan pelayanan publik melalui tata kelola pemerintahan yang bersih, transparan dan bertanggung jawab	Masyarakat Bojonegoro	1 Laporan	435,805,000	Badan Pendapatan Daerah
5	02	04	2.01	06	Pengolahan, Pemeliharaan, dan Pelaporan Basis Data Pajak Daerah	Jumlah Laporan Hasil Pengolahan, Pemeliharaan, dan Pelaporan Basis Data Pajak Daerah				12 Laporan	12 Laporan	195,000,000	195,000,000	195,000,000	Kab. Bojonegoro, Semua Kecamatan, Semua Kelurahan	PENDAPATAN ASLI DAERAH (PAD)		2. Peningkatan pelayanan publik melalui tata kelola pemerintahan yang bersih, transparan dan bertanggung jawab	Masyarakat Bojonegoro	12 Laporan	195,000,000	Badan Pendapatan Daerah
5	02	04	2.01	07	Penilaian Pajak Bumi dan Bangunan Perdesaan dan Perkotaan (PBBP2) serta Bea Perolehan Hak atas Tanah dan Bangunan (BPHTB)	Jumlah Objek Pajak yang Disesuaikan NJOP nya				730000 Obyek Pajak	730000 Obyek Pajak	576,036,120	576,036,120	457,236,120	Kab. Bojonegoro, Semua Kecamatan, Semua Kelurahan	PENDAPATAN ASLI DAERAH (PAD)		2. Peningkatan pelayanan publik melalui tata kelola pemerintahan yang bersih, transparan dan bertanggung jawab	Masyarakat Bojonegoro	730000 Obyek Pajak	576,036,120	Badan Pendapatan Daerah
5	02	04	2.01	08	Penetapan Wajib Pajak Daerah	Jumlah Dokumen Ketetapan Pajak Daerah				2973 Dokumen	2973 Dokumen	797,195,016	797,195,016	523,039,206	Kab. Bojonegoro, Semua Kecamatan, Semua Kelurahan	PENDAPATAN ASLI DAERAH (PAD)		2. Peningkatan pelayanan publik melalui tata kelola pemerintahan yang bersih, transparan dan bertanggung jawab	Masyarakat Bojonegoro	2973 Dokumen	797,195,016	Badan Pendapatan Daerah

Penetapan Perubahan Rencana Kerja Pemerintah Daerah (RKPD)
Kabupaten Bojonegoro
Tahun 2023

Kode					Urusan/ Bidang Urusan/ Program/ Kegiatan/ Sub Kegiatan	Indikator Program/ Kegiatan/ Sub Kegiatan	Target Akhir Periode RPJMD	Realisasi Capaian RKPD Tahun 2021	Prakiraan Capaian Target RKPD Tahun 2022	Capaian Kinerja dan Kerangka Pendanaan								Kelompok Sasaran	Prakiraan Maju Rencana Tahun 2024		Perangkat Daerah Penanggung Jawab
										Target 2023		Pagu Indikatif			Lokasi	Sumber Dana	Prioritas			Target	Pagu Indikatif	
										Semula	Menjadi	RKPD 2023	APBD 2023	RKPD 2023 Perubahan			Nasional	Daerah				
5	02	04	2.01	09	Pelayanan dan Konsultasi Pajak Daerah	Jumlah Layanan dan Konsultasi Pajak Daerah				7000 Layanan	7000 Layanan	264,256,500	264,256,500	513,256,500	Kab. Bojonegoro, Semua Kecamatan, Semua Kelurahan	PENDAPATAN ASLI DAERAH (PAD)		2. Peningkatan pelayanan publik melalui tata kelola pemerintahan yang bersih, transparan dan bertanggung jawab	Masyarakat Bojonegoro	7000 Layanan	264,256,500	Badan Pendapatan Daerah
5	02	04	2.01	10	Penelitian dan Verifikasi Data Pelaporan Pajak Daerah	Jumlah Data Pelaporan Pajak Daerah yang Telah Dilakukan Penelitian dan Verifikasi				7000 Dokumen	7000 Dokumen	158,254,448	158,254,448	330,754,448	Kab. Bojonegoro, Semua Kecamatan, Semua Kelurahan	PENDAPATAN ASLI DAERAH (PAD)		2. Peningkatan pelayanan publik melalui tata kelola pemerintahan yang bersih, transparan dan bertanggung jawab	Masyarakat Bojonegoro	7000 Dokumen	158,254,448	Badan Pendapatan Daerah
5	02	04	2.01	11	Penagihan Pajak Daerah	Jumlah Dokumen Hasil Pelaksanaan Penagihan Pajak Daerah				1515 Dokumen	1515 Dokumen	110,000,000	110,000,000	128,000,000	Kab. Bojonegoro, Semua Kecamatan, Semua Kelurahan	PENDAPATAN ASLI DAERAH (PAD)		2. Peningkatan pelayanan publik melalui tata kelola pemerintahan yang bersih, transparan dan bertanggung jawab	Masyarakat Bojonegoro	1515 Dokumen	110,000,000	Badan Pendapatan Daerah
5	02	04	2.01	12	Penyelesaian Keberatan Pajak Daerah	Jumlah Dokumen Hasil Penyelesaian Keberatan Pajak Daerah				8000 Dokumen	8000 Dokumen	294,200,000	294,200,000	240,450,000	Kab. Bojonegoro, Semua Kecamatan, Semua Kelurahan	PENDAPATAN ASLI DAERAH (PAD)		2. Peningkatan pelayanan publik melalui tata kelola pemerintahan yang bersih, transparan dan bertanggung jawab	Masyarakat Bojonegoro	8000 Dokumen	294,200,000	Badan Pendapatan Daerah
5	02	04	2.01	13	Pengendalian, Pemeriksaan dan Pengawasan Pajak Daerah	Jumlah Dokumen Hasil Pemeriksaan serta Pengendalian dan Pengawasan Pajak Daerah				4 Dokumen	4 Dokumen	341,750,000	341,750,000	348,050,000	Kab. Bojonegoro, Semua Kecamatan, Semua Kelurahan	PENDAPATAN ASLI DAERAH (PAD)		2. Peningkatan pelayanan publik melalui tata kelola pemerintahan yang bersih, transparan dan bertanggung jawab	Masyarakat Bojonegoro	4 Dokumen	341,750,000	Badan Pendapatan Daerah
5	02	04	2.01	14	Pembinaan dan Pengawasan Pengelolaan Pajak Daerah dan Retribusi Daerah	Jumlah Laporan Hasil Pembinaan dan Pengawasan Pengelolaan Retribusi Daerah				12 Laporan	12 Laporan	215,000,000	215,000,000	215,000,000	Kab. Bojonegoro, Semua Kecamatan, Semua Kelurahan	PENDAPATAN ASLI DAERAH (PAD)		2. Peningkatan pelayanan publik melalui tata kelola pemerintahan yang bersih, transparan dan bertanggung jawab	Masyarakat Bojonegoro	12 Laporan	215,000,000	Badan Pendapatan Daerah

Penetapan Perubahan Rencana Kerja Pemerintah Daerah (RKPD)
Kabupaten Bojonegoro
Tahun 2023

Kode					Urusan/ Bidang Urusan/ Program/ Kegiatan/ Sub Kegiatan	Indikator Program/ Kegiatan/ Sub Kegiatan	Target Akhir Periode RPJMD	Realisasi Capaian RKPD Tahun 2021	Prakiraan Capaian Target RKPD Tahun 2022	Capaian Kinerja dan Kerangka Pendanaan								Kelompok Sasaran	Prakiraan Maju Rencana Tahun 2024		Perangkat Daerah Penanggung Jawab
										Target 2023		Pagu Indikatif			Lokasi	Sumber Dana	Prioritas			Target	Pagu Indikatif	
										Semula	Menjadi	RKPD 2023	APBD 2023	RKPD 2023 Perubahan			Nasional	Daerah				
5	02	04	2.01	15	Elektronifikasi Transaksi Pemerintah Daerah	Jumlah Laporan Perkembangan Elektronifikasi Transaksi Pemerintah Daerah				2 Laporan	2 Laporan	500,000,000	176,500,000	171,606,000	Semua Kab/Kota, Semua Kecamatan, Semua Kelurahan	PENDAPATAN ASLI DAERAH (PAD)		2. Peningkatan pelayanan publik melalui tata kelola pemerintahan yang bersih, transparan dan bertanggung jawab	Masyarakat Bojonegoro	2 Laporan	500,000,000	Badan Pendapatan Daerah
5					**UNSUR PENUNJANG URUSAN PEMERINTAHAN**																	
5	**03**				**KEPEGAWAIAN**							**11,341,006,944**	**10,318,094,591**	**11,258,274,481**							**11,697,072,067**	
5	**03**	**01**			**PROGRAM PENUNJANG URUSAN PEMERINTAHAN DAERAH KABUPATEN/KOTA**	Prosentase peningkatan layanan penunjang urusan pemerintah daerah	%		%	100 %	100 %	**8,109,014,509**	**7,762,474,861**	**9,208,665,591**						100 %	**8,465,079,812**	
5	**03**	**01**	2.01		**Perencanaan, Penganggaran, dan Evaluasi Kinerja Perangkat Daerah**	Jumlah dokumen perencanaan, penganggaran dan evaluasi kinerja perangkat daerah dalam satu tahun	Dokumen		Dokumen	15 Dokumen	15 Dokumen	**117,203,430**	**17,857,430**	**88,749,380**						15 Dokumen	**116,298,430**	
5	03	01	2.01	01	Penyusunan Dokumen Perencanaan Perangkat Daerah	Jumlah Dokumen Perencanaan Perangkat Daerah				2 Dokumen	2 Dokumen	6,130,960	6,130,960	10,130,960	Kab. Bojonegoro, Semua Kecamatan, Semua Kelurahan	Dana Transfer Umum-Dana Bagi Hasil		2. Peningkatan pelayanan publik melalui tata kelola pemerintahan yang bersih, transparan dan bertanggung jawab	Aparatur Pemerintah	2 Dokumen	5,225,960	Badan Kepegawaian Pendidikan dan Pelatihan
5	03	01	2.01	02	Koordinasi dan Penyusunan Dokumen RKA-SKPD	Jumlah Dokumen RKA-SKPD dan Laporan Hasil Koordinasi Penyusunan Dokumen RKA-SKPD				2 Dokumen	2 Dokumen	5,371,000	5,371,000	9,371,000	Kab. Bojonegoro, Semua Kecamatan, Semua Kelurahan	Dana Transfer Umum-Dana Bagi Hasil			Aparatur Pemerintah	2 Dokumen	5,371,000	Badan Kepegawaian Pendidikan dan Pelatihan
5	03	01	2.01	04	Koordinasi dan Penyusunan DPA-SKPD	Jumlah Dokumen DPA-SKPD dan Laporan Hasil Koordinasi Penyusunan Dokumen DPA-SKPD				2 Dokumen	2 Dokumen	853,090	853,090	4,853,090	Kab. Bojonegoro, Semua Kecamatan, Semua Kelurahan	Dana Transfer Umum-Dana Bagi Hasil			Aparatur Pemerintah	2 Dokumen	853,090	Badan Kepegawaian Pendidikan dan Pelatihan
5	03	01	2.01	06	Koordinasi dan Penyusunan Laporan Capaian Kinerja dan Ikhtisar Realisasi Kinerja SKPD	Jumlah Laporan Capaian Kinerja dan Ikhtisar Realisasi Kinerja SKPD dan Laporan Hasil Koordinasi Penyusunan Laporan Capaian Kinerja dan Ikhtisar Realisasi Kinerja SKPD				8 Laporan	8 Laporan	3,244,290	3,244,290	7,764,290	Kab. Bojonegoro, Semua Kecamatan, Semua Kelurahan	Dana Transfer Umum-Dana Bagi Hasil			Aparatur Pemerintah	8 Laporan	3,244,290	Badan Kepegawaian Pendidikan dan Pelatihan

Penetapan Perubahan Rencana Kerja Pemerintah Daerah (RKPD)
Kabupaten Bojonegoro
Tahun 2023

Kode					Urusan/ Bidang Urusan/ Program/ Kegiatan/ Sub Kegiatan	Indikator Program/ Kegiatan/ Sub Kegiatan	Target Akhir Periode RPJMD	Realisasi Capaian RKPD Tahun 2021	Prakiraan Capaian Target RKPD Tahun 2022	Capaian Kinerja dan Kerangka Pendanaan								Kelompok Sasaran	Prakiraan Maju Rencana Tahun 2024		Perangkat Daerah Penanggung Jawab
										Target 2023		Pagu Indikatif			Lokasi	Sumber Dana	Prioritas			Target	Pagu Indikatif	
										Semula	Menjadi	RKPD 2023	APBD 2023	RKPD 2023 Perubahan			Nasional	Daerah				
5	03	01	2.01	07	Evaluasi Kinerja Perangkat Daerah	Jumlah Laporan Evaluasi Kinerja Perangkat Daerah				2 Laporan	2 Laporan	101,604,090	2,258,090	56,630,040	Kab. Bojonegoro, Semua Kecamatan, Semua Kelurahan	Dana Transfer Umum-Dana Bagi Hasil			Aparatur Pemerintah	2 Laporan	101,604,090	Badan Kepegawaian Pendidikan dan Pelatihan
5	**03**	**01**	2.02		**Administrasi Keuangan Perangkat Daerah**	Jumlah laporan keuangan yang disusun	Laporan		Laporan	25 Laporan	25 Laporan	**6,329,908,115**	**6,329,908,115**	**6,382,263,005**						25 Laporan	**6,888,221,468**	
5	03	01	2.02	01	Penyediaan Gaji dan Tunjangan ASN	Jumlah Orang yang Menerima Gaji dan Tunjangan ASN				47 Orang/ Bulan	47 Orang/ Bulan	6,041,018,855	6,041,018,855	6,055,728,745	Kab. Bojonegoro, Semua Kecamatan, Semua Kelurahan	Dana Transfer Umum-Dana Alokasi Umum			Aparatur Pemerintah	47 Orang/ Bulan	6,414,583,978	Badan Kepegawaian Pendidikan dan Pelatihan
5	03	01	2.02	03	Pelaksanaan Penatausahaan dan Pengujian/Verifikasi Keuangan SKPD	Jumlah Dokumen Penatausahaan dan Pengujian/Verifikasi Keuangan SKPD				20 Dokumen	20 Dokumen	285,313,500	285,313,500	311,548,500	Kab. Bojonegoro, Semua Kecamatan, Semua Kelurahan	Dana Transfer Umum-Dana Bagi Hasil			Aparatur Pemerintah	20 Dokumen	470,061,730	Badan Kepegawaian Pendidikan dan Pelatihan
5	03	01	2.02	05	Koordinasi dan Penyusunan Laporan Keuangan Akhir Tahun SKPD	Jumlah Laporan Keuangan Akhir Tahun SKPD dan Laporan Hasil Koordinasi Penyusunan Laporan Keuangan Akhir Tahun SKPD				10 Laporan	10 Laporan	880,180	880,180	12,290,180	Kab. Bojonegoro, Semua Kecamatan, Semua Kelurahan	Dana Transfer Umum-Dana Bagi Hasil			Aparatur Pemerintah	10 Laporan	880,180	Badan Kepegawaian Pendidikan dan Pelatihan
5	03	01	2.02	06	Pengelolaan dan Penyiapan Bahan Tanggapan Pemeriksaan	Jumlah Dokumen Bahan Tanggapan Pemeriksaan dan Tindak Lanjut Pemeriksaan				2 Dokumen	2 Dokumen	1,496,670	1,496,670	1,496,670	Kab. Bojonegoro, Semua Kecamatan, Semua Kelurahan	Dana Transfer Umum-Dana Bagi Hasil			Aparatur Pemerintah	2 Dokumen	1,496,670	Badan Kepegawaian Pendidikan dan Pelatihan
5	03	01	2.02	07	Koordinasi dan Penyusunan Laporan Keuangan Bulanan/ Triwulanan/ Semesteran SKPD	Jumlah Laporan Keuangan Bulanan/ Triwulanan/ Semesteran SKPD dan Laporan Koordinasi Penyusunan Laporan Keuangan Bulanan/Triwulanan/Semesteran SKPD				18 Laporan	18 Laporan	1,198,910	1,198,910	1,198,910	Kab. Bojonegoro, Semua Kecamatan, Semua Kelurahan	Dana Transfer Umum-Dana Bagi Hasil			Aparatur Pemerintah	18 Laporan	1,198,910	Badan Kepegawaian Pendidikan dan Pelatihan
5	**03**	**01**	2.05		**Administrasi Kepegawaian Perangkat Daerah**	Jumlah laporan administrasi kepegawaian yang disusun	Laporan		Laporan	2 Laporan	2 Laporan	**156,941,532**	**60,811,532**	**159,639,582**						2 Laporan	**169,201,950**	
5	03	01	2.05	09	Pendidikan dan Pelatihan Pegawai Berdasarkan Tugas dan Fungsi	Jumlah Pegawai Berdasarkan Tugas dan Fungsi yang Mengikuti Pendidikan dan Pelatihan				18 Orang	18 Orang	148,569,582	52,439,582	159,639,582	Kab. Bojonegoro, Semua Kecamatan, Semua Kelurahan	Dana Transfer Umum-Dana Bagi Hasil			Aparatur Pemerintah	18 Orang	159,000,000	Badan Kepegawaian Pendidikan dan Pelatihan

Penetapan Perubahan Rencana Kerja Pemerintah Daerah (RKPD)
Kabupaten Bojonegoro
Tahun 2023

Kode					Urusan/ Bidang Urusan/ Program/ Kegiatan/ Sub Kegiatan	Indikator Program/ Kegiatan/ Sub Kegiatan	Target Akhir Periode RPJMD	Realisasi Capaian RKPD Tahun 2021	Prakiraan Capaian Target RKPD Tahun 2022	Capaian Kinerja dan Kerangka Pendanaan								Kelompok Sasaran	Prakiraan Maju Rencana Tahun 2024		Perangkat Daerah Penanggung Jawab
										Target 2023		Pagu Indikatif			Lokasi	Sumber Dana	Prioritas			Target	Pagu Indikatif	
										Semula	Menjadi	RKPD 2023	APBD 2023	RKPD 2023 Perubahan			Nasional	Daerah				
5	03	01	2.05	10	Sosialisasi Peraturan Perundang-Undangan	Jumlah Orang yang Mengikuti Sosialisasi Peraturan Perundang-Undangan				4 Orang	4 Orang	8,371,950	8,371,950	0	Kab. Bojonegoro, Semua Kecamatan, Semua Kelurahan	Dana Transfer Umum-Dana Bagi Hasil			Aparatur Pemerintah	4 Orang	10,201,950	Badan Kepegawaian Pendidikan dan Pelatihan
5	**03**	**01**	2.06		**Administrasi Umum Perangkat Daerah**	Jumlah laporan administrasi umum yang disusun	Laporan		Laporan	9 Laporan	9 Laporan	**319,805,525**	**263,705,525**	**333,238,525**						9 Laporan	**418,010,164**	
5	03	01	2.06	01	Penyediaan Komponen Instalasi Listrik/Penerangan Bangunan Kantor	Jumlah Paket Komponen Instalasi Listrik/Penerangan Bangunan Kantor yang Disediakan				1 Paket	1 Paket	7,483,410	7,483,410	9,516,410	Kab. Bojonegoro, Semua Kecamatan, Semua Kelurahan	Dana Transfer Umum-Dana Bagi Hasil			Aparatur Pemerintah	1 Paket	7,483,410	Badan Kepegawaian Pendidikan dan Pelatihan
5	03	01	2.06	02	Penyediaan Peralatan dan Perlengkapan Kantor	Jumlah Paket Peralatan dan Perlengkapan Kantor yang Disediakan				1 Paket	1 Paket	8,070,185	8,070,185	20,570,185	Kab. Bojonegoro, Semua Kecamatan, Semua Kelurahan	Dana Transfer Umum-Dana Bagi Hasil			Aparatur Pemerintah	1 Paket	8,070,185	Badan Kepegawaian Pendidikan dan Pelatihan
5	03	01	2.06	03	Penyediaan Peralatan Rumah Tangga	Jumlah Paket Peralatan Rumah Tangga yang Disediakan				1 Paket	1 Paket	14,596,400	14,596,400	25,239,400	Kab. Bojonegoro, Semua Kecamatan, Semua Kelurahan	Dana Transfer Umum-Dana Bagi Hasil			Aparatur Pemerintah	1 Paket	16,962,589	Badan Kepegawaian Pendidikan dan Pelatihan
5	03	01	2.06	04	Penyediaan Bahan Logistik Kantor	Jumlah Paket Bahan Logistik Kantor yang Disediakan				5 Paket	5 Paket	98,592,530	98,592,530	88,592,530	Kab. Bojonegoro, Semua Kecamatan, Semua Kelurahan	Dana Transfer Umum-Dana Bagi Hasil			Aparatur Pemerintah	5 Paket	92,592,530	Badan Kepegawaian Pendidikan dan Pelatihan
5	03	01	2.06	05	Penyediaan Barang Cetakan dan Penggandaan	Jumlah Paket Barang Cetakan dan Penggandaan yang Disediakan				2 Paket	2 Paket	59,350,000	49,350,000	49,350,000	Kab. Bojonegoro, Semua Kecamatan, Semua Kelurahan	Dana Transfer Umum-Dana Bagi Hasil			Aparatur Pemerintah	2 Paket	63,371,450	Badan Kepegawaian Pendidikan dan Pelatihan
5	03	01	2.06	06	Penyediaan Bahan Bacaan dan Peraturan Perundang-undangan	Jumlah Dokumen Bahan Bacaan dan Peraturan Perundang-Undangan yang Disediakan				24 Dokumen	24 Dokumen	3,130,000	3,130,000	3,130,000	Kab. Bojonegoro, Semua Kecamatan, Semua Kelurahan	Dana Transfer Umum-Dana Bagi Hasil			Aparatur Pemerintah	24 Dokumen	2,880,000	Badan Kepegawaian Pendidikan dan Pelatihan
5	03	01	2.06	07	Penyediaan Bahan/Material	Jumlah Paket Bahan/Material yang Disediakan				1 Paket	1 Paket	1,087,000	1,087,000	1,087,000	Kab. Bojonegoro, Semua Kecamatan, Semua Kelurahan	Dana Transfer Umum-Dana Bagi Hasil			Aparatur Pemerintah	1 Paket	79,938,000	Badan Kepegawaian Pendidikan dan Pelatihan

Penetapan Perubahan Rencana Kerja Pemerintah Daerah (RKPD)
Kabupaten Bojonegoro
Tahun 2023

Kode					Urusan/ Bidang Urusan/ Program/ Kegiatan/ Sub Kegiatan	Indikator Program/ Kegiatan/ Sub Kegiatan	Target Akhir Periode RPJMD	Realisasi Capaian RKPD Tahun 2021	Prakiraan Capaian Target RKPD Tahun 2022	Capaian Kinerja dan Kerangka Pendanaan								Kelompok Sasaran	Prakiraan Maju Rencana Tahun 2024		Perangkat Daerah Penanggung Jawab
										Target 2023		Pagu Indikatif			Lokasi	Sumber Dana	Prioritas			Target	Pagu Indikatif	
										Semula	Menjadi	RKPD 2023	APBD 2023	RKPD 2023 Perubahan			Nasional	Daerah				
5	03	01	2.06	08	Fasilitasi Kunjungan Tamu	Jumlah Laporan Fasilitasi Kunjungan Tamu				4 Laporan	4 Laporan	17,284,000	1,184,000	1,184,000	Kab. Bojonegoro, Semua Kecamatan, Semua Kelurahan	Dana Transfer Umum-Dana Bagi Hasil			Aparatur Pemerintah	4 Laporan	16,500,000	Badan Kepegawaian Pendidikan dan Pelatihan
5	03	01	2.06	09	Penyelenggaraan Rapat Koordinasi dan Konsultasi SKPD	Jumlah Laporan Penyelenggaraan Rapat Koordinasi dan Konsultasi SKPD				50 Kali	50 Kali	110,212,000	80,212,000	134,569,000	Kab. Bojonegoro, Semua Kecamatan, Semua Kelurahan	Dana Transfer Umum-Dana Bagi Hasil			Aparatur Pemerintah	50 Kali	130,212,000	Badan Kepegawaian Pendidikan dan Pelatihan
5	**03**	**01**	2.07		**Pengadaan Barang Milik Daerah Penunjang Urusan Pemerintah Daerah**							**15,828,959**	**15,828,959**	**562,392,103**							**0**	
5	03	01	2.07	06	Pengadaan Peralatan dan Mesin Lainnya	Jumlah Unit Peralatan dan Mesin Lainnya yang Disediakan				2 Unit	2 Unit	15,828,959	15,828,959	562,392,103		Dana Transfer Umum-Dana Bagi Hasil				2 Unit	0	Badan Kepegawaian Pendidikan dan Pelatihan
5	**03**	**01**	2.08		**Penyediaan Jasa Penunjang Urusan Pemerintahan Daerah**	Jumlah jenis jasa penunjang urusan pemerintahan daerah yang disediakan	Jenis		Jenis	3 Jenis	3 Jenis	**839,620,448**	**839,620,448**	**1,369,666,544**						3 Jenis	**618,541,800**	
5	03	01	2.08	01	Penyediaan Jasa Surat Menyurat	Jumlah Laporan Penyediaan Jasa Surat Menyurat				12 Laporan	12 Laporan	1,800,000	1,800,000	1,800,000	Kab. Bojonegoro, Semua Kecamatan, Semua Kelurahan	Dana Transfer Umum-Dana Bagi Hasil			Aparatur Pemerintah	12 Laporan	1,800,000	Badan Kepegawaian Pendidikan dan Pelatihan
5	03	01	2.08	02	Penyediaan Jasa Komunikasi, Sumber Daya Air dan Listrik	Jumlah Laporan Penyediaan Jasa Komunikasi, Sumber Daya Air dan Listrik yang Disediakan				12 Laporan	12 Laporan	447,622,000	447,622,000	977,668,096	Kab. Bojonegoro, Semua Kecamatan, Semua Kelurahan	Dana Transfer Umum-Dana Bagi Hasil			Aparatur Pemerintah	12 Laporan	429,021,800	Badan Kepegawaian Pendidikan dan Pelatihan
5	03	01	2.08	04	Penyediaan Jasa Pelayanan Umum Kantor	Jumlah Laporan Penyediaan Jasa Pelayanan Umum Kantor yang Disediakan				12 Laporan	12 Laporan	390,198,448	390,198,448	390,198,448	Kab. Bojonegoro, Semua Kecamatan, Semua Kelurahan	Dana Transfer Umum-Dana Bagi Hasil			Aparatur Pemerintah	12 Laporan	187,720,000	Badan Kepegawaian Pendidikan dan Pelatihan
5	**03**	**01**	2.09		**Pemeliharaan Barang Milik Daerah Penunjang Urusan Pemerintahan Daerah**	Jumlah jenis pemeliharaan BMD penunjang urusan pemerintahan daerah	Unit		Unit	34 Unit	34 Unit	**329,706,500**	**234,742,852**	**312,716,452**						34 Unit	**254,806,000**	

Penetapan Perubahan Rencana Kerja Pemerintah Daerah (RKPD)
Kabupaten Bojonegoro
Tahun 2023

Kode					Urusan/ Bidang Urusan/ Program/ Kegiatan/ Sub Kegiatan	Indikator Program/ Kegiatan/ Sub Kegiatan	Target Akhir Periode RPJMD	Realisasi Capaian RKPD Tahun 2021	Prakiraan Capaian Target RKPD Tahun 2022	Capaian Kinerja dan Kerangka Pendanaan								Kelompok Sasaran	Prakiraan Maju Rencana Tahun 2024		Perangkat Daerah Penanggung Jawab
										Target 2023		Pagu Indikatif			Lokasi	Sumber Dana	Prioritas			Target	Pagu Indikatif	
										Semula	Menjadi	RKPD 2023	APBD 2023	RKPD 2023 Perubahan			Nasional	Daerah				
5	03	01	2.09	02	Penyediaan Jasa Pemeliharaan, Biaya Pemeliharaan, Pajak dan Perizinan Kendaraan Dinas Operasional atau Lapangan	Jumlah Kendaraan Dinas Operasional atau Lapangan yang Dipelihara dan dibayarkan Pajak dan Perizinannya				10 Unit	10 Unit	110,910,500	110,910,500	147,110,500	Kab. Bojonegoro, Semua Kecamatan, Semua Kelurahan	Dana Transfer Umum-Dana Bagi Hasil			Aparatur Pemerintah	10 Unit	36,000,000	Badan Kepegawaian Pendidikan dan Pelatihan
5	03	01	2.09	05	Pemeliharaan Mebel	Jumlah Mebel yang Dipelihara				3 Unit	3 Unit	5,388,000	5,388,000	5,388,000	Kab. Bojonegoro, Semua Kecamatan, Semua Kelurahan	Dana Transfer Umum-Dana Bagi Hasil			Aparatur Pemerintah	3 Unit	5,398,000	Badan Kepegawaian Pendidikan dan Pelatihan
5	03	01	2.09	06	Pemeliharaan Peralatan dan Mesin Lainnya	Jumlah Peralatan dan Mesin Lainnya yang Dipelihara				20 Unit	20 Unit	18,408,000	18,408,000	60,181,600	Kab. Bojonegoro, Semua Kecamatan, Semua Kelurahan	Dana Transfer Umum-Dana Bagi Hasil			Aparatur Pemerintah	20 Unit	18,408,000	Badan Kepegawaian Pendidikan dan Pelatihan
5	03	01	2.09	09	Pemeliharaan/Rehabilitasi Gedung Kantor dan Bangunan Lainnya	Jumlah Gedung Kantor dan Bangunan Lainnya yang Dipelihara/Direhabilitasi				1 Unit	1 Unit	195,000,000	100,036,352	100,036,352	Kab. Bojonegoro, Semua Kecamatan, Semua Kelurahan	Dana Transfer Umum-Dana Bagi Hasil			Aparatur Pemerintah	1 Unit	195,000,000	Badan Kepegawaian Pendidikan dan Pelatihan
5	**03**	**02**			**PROGRAM KEPEGAWAIAN DAERAH**	Prosentase layanan administrasi kepegawaian sesuai time response	%		%	100 %	100 %	**3,231,992,435**	**2,555,619,730**	**2,049,608,890**						100 %	**3,231,992,255**	
5	**03**	**02**	2.01		**Pengadaan, Pemberhentian dan Informasi Kepegawaian ASN**	Jumlah layanan pengadaan, pemberhentian dan informasi kepegawaian dalam satu tahun	Layanan		Layanan	11 Layanan	11 Layanan	**1,768,510,865**	**1,520,742,670**	**1,072,701,830**						11 Layanan	**1,768,510,865**	
5	03	02	2.01	02	Penyusunan Rencana Kebutuhan, Jenis dan Jumlah Jabatan untuk Pelaksanaan Pengadaan ASN	Jumlah Dokumen Hasil Penyusunan Rencana Kebutuhan, Jenis dan Jumlah Jabatan untuk Pelaksanaan Pengadaan ASN				2 Dokumen	2 Dokumen	43,901,760	43,901,760	0	Kab. Bojonegoro, Semua Kecamatan, Semua Kelurahan	Dana Transfer Umum-Dana Bagi Hasil		2. Peningkatan pelayanan publik melalui tata kelola pemerintahan yang bersih, transparan dan bertanggung jawab	Aparatur Pemerintah	2 Dokumen	43,901,760	Badan Kepegawaian Pendidikan dan Pelatihan
5	03	02	2.01	03	Koordinasi dan Fasilitasi Pengadaan PNS dan PPPK	Jumlah Dokumen Kegiatan Koordinasi dan Fasilitasi Pengadaan PNS dan PPPK				2 Dokumen	2 Dokumen	1,224,504,500	1,118,804,000	681,410,650	Kab. Bojonegoro, Semua Kecamatan, Semua Kelurahan	Dana Transfer Umum-Dana Bagi Hasil			Aparatur Pemerintah	2 Dokumen	1,224,504,500	Badan Kepegawaian Pendidikan dan Pelatihan

Penetapan Perubahan Rencana Kerja Pemerintah Daerah (RKPD)
Kabupaten Bojonegoro
Tahun 2023

Kode					Urusan/ Bidang Urusan/ Program/ Kegiatan/ Sub Kegiatan	Indikator Program/ Kegiatan/ Sub Kegiatan	Target Akhir Periode RPJMD	Realisasi Capaian RKPD Tahun 2021	Prakiraan Capaian Target RKPD Tahun 2022	Capaian Kinerja dan Kerangka Pendanaan								Kelompok Sasaran	Prakiraan Maju Rencana Tahun 2024		Perangkat Daerah Penanggung Jawab
										Target 2023		Pagu Indikatif			Lokasi	Sumber Dana	Prioritas			Target	Pagu Indikatif	
										Semula	Menjadi	RKPD 2023	APBD 2023	RKPD 2023 Perubahan			Nasional	Daerah				
5	03	02	2.01	04	Evaluasi Pengadaan ASN dan Pengadaan ASN	Jumlah Laporan Hasil Evaluasi Pengadaan ASN				2 Laporan	2 Laporan	6,899,560	0	0	Kab. Bojonegoro, Semua Kecamatan, Semua Kelurahan	Dana Transfer Umum-Dana Bagi Hasil			Aparatur Pemerintah	2 Laporan	6,899,560	Badan Kepegawaian Pendidikan dan Pelatihan
5	03	02	2.01	05	Perumusan Bahan Kebijakan Pemberhentian ASN	Jumlah Dokumen Hasil perumusan Bahan Kebijakan Pemberhentian ASN				2 Dokumen	2 Dokumen	12,082,000	0	0	Kab. Bojonegoro, Semua Kecamatan, Semua Kelurahan	Dana Transfer Umum-Dana Bagi Hasil			Aparatur Pemerintah	2 Dokumen	12,082,000	Badan Kepegawaian Pendidikan dan Pelatihan
5	03	02	2.01	06	Koordinasi Pelaksanaan Administrasi Pemberhentian	Jumlah Dokumen Hasil kegiatan Koordinasi Pelaksanaan Administrasi Pemberhentian				12 Dokumen	12 Dokumen	210,719,300	210,719,300	235,719,300	Kab. Bojonegoro, Semua Kecamatan, Semua Kelurahan	Dana Transfer Umum-Dana Bagi Hasil			Aparatur Pemerintah	12 Dokumen	126,361,700	Badan Kepegawaian Pendidikan dan Pelatihan
5	03	02	2.01	07	Evaluasi Pemberhentian ASN	Jumlah Dokumen Hasil Evaluasi Pemberhentian ASN				12 Dokumen	12 Dokumen	2,007,530	0	0	Kab. Bojonegoro, Semua Kecamatan, Semua Kelurahan	Dana Transfer Umum-Dana Bagi Hasil			Aparatur Pemerintah	12 Dokumen	2,007,530	Badan Kepegawaian Pendidikan dan Pelatihan
5	03	02	2.01	08	Fasilitasi Lembaga Profesi ASN	Jumlah Lembaga Profesi ASN yang Difasilitasi				4 Lembaga	4 Lembaga	17,731,715	17,731,715	51,656,715	Kab. Bojonegoro, Semua Kecamatan, Semua Kelurahan	Dana Transfer Umum-Dana Bagi Hasil			Aparatur Pemerintah	4 Lembaga	17,731,715	Badan Kepegawaian Pendidikan dan Pelatihan
5	03	02	2.01	09	Perumusan Bahan Kebijakan Pengelolaan Data dan Informasi ASN	Jumlah Dokumen Hasil Perumusan Bahan Kebijakan Pengelolaan Data dan Informasi ASN				4 Dokumen	4 Dokumen	67,489,405	37,489,405	20,615,405	Kab. Bojonegoro, Semua Kecamatan, Semua Kelurahan	Dana Transfer Umum-Dana Bagi Hasil			Aparatur Pemerintah	4 Dokumen	67,489,405	Badan Kepegawaian Pendidikan dan Pelatihan
5	03	02	2.01	10	Pengelolaan Sistem Informasi Kepegawaian	Jumlah Dokumen Hasil Pengelolaan Sistem Informasi Kepegawaian				2 Dokumen	2 Dokumen	130,029,760	78,669,760	83,299,760	Kab. Bojonegoro, Semua Kecamatan, Semua Kelurahan	Dana Transfer Umum-Dana Bagi Hasil			Aparatur Pemerintah	2 Dokumen	214,387,360	Badan Kepegawaian Pendidikan dan Pelatihan
5	03	02	2.01	11	Pengelolaan Data Kepegawaian	Jumlah Dokumen Hasil Pengelolaan Data Kepegawaian				600 Dokumen	600 Dokumen	43,426,730	13,426,730	0	Kab. Bojonegoro, Semua Kecamatan, Semua Kelurahan	Dana Transfer Umum-Dana Bagi Hasil			Aparatur Pemerintah	600 Dokumen	43,426,730	Badan Kepegawaian Pendidikan dan Pelatihan

Penetapan Perubahan Rencana Kerja Pemerintah Daerah (RKPD)
Kabupaten Bojonegoro
Tahun 2023

Kode					Urusan/ Bidang Urusan/ Program/ Kegiatan/ Sub Kegiatan	Indikator Program/ Kegiatan/ Sub Kegiatan	Target Akhir Periode RPJMD	Realisasi Capaian RKPD Tahun 2021	Prakiraan Capaian Target RKPD Tahun 2022	Capaian Kinerja dan Kerangka Pendanaan								Kelompok Sasaran	Prakiraan Maju Rencana Tahun 2024		Perangkat Daerah Penanggung Jawab
										Target 2023		Pagu Indikatif			Lokasi	Sumber Dana	Prioritas			Target	Pagu Indikatif	
										Semula	Menjadi	RKPD 2023	APBD 2023	RKPD 2023 Perubahan			Nasional	Daerah				
5	03	02	2.01	12	Evaluasi Data, Informasi dan Sistem Informasi Kepegawaian	Jumlah Laporan Hasil Evaluasi Data, Informasi dan Sistem Informasi Kepegawaian				4 Laporan	4 Laporan	9,718,605	0	0	Kab. Bojonegoro, Semua Kecamatan, Semua Kelurahan	Dana Transfer Umum-Dana Bagi Hasil			Aparatur Pemerintah	4 Laporan	9,718,605	Badan Kepegawaian Pendidikan dan Pelatihan
5	**03**	**02**	2.02		**Mutasi dan Promosi ASN**	Jumlah kegiatan mutasi dan promosi ASN	Kegiatan		Kegiatan	3 Kegiatan	3 Kegiatan	**477,903,290**	**453,383,290**	**498,237,290**						3 Kegiatan	**477,902,980**	
5	03	02	2.02	01	Pengelolaan Mutasi ASN	Jumlah Dokumen Hasil Pelaksanaan Mutasi Jabatan Pimpinan Tinggi, Jabatan Administrasi, Jabatan Pelaksana dan Mutasi ASN antar Daerah				8 Dokumen	8 Dokumen	276,837,990	272,317,990	307,843,990	Kab. Bojonegoro, Semua Kecamatan, Semua Kelurahan	Dana Transfer Umum-Dana Bagi Hasil			Aparatur Pemerintah	8 Dokumen	276,837,540	Badan Kepegawaian Pendidikan dan Pelatihan
5	03	02	2.02	02	Pengelolaan Kenaikan Pangkat ASN	Jumlah Pengelolaan Kenaikan Pangkat ASN				3 Dokumen	3 Dokumen	109,778,000	89,778,000	99,106,000	Kab. Bojonegoro, Semua Kecamatan, Semua Kelurahan	Dana Transfer Umum-Dana Bagi Hasil			Aparatur Pemerintah	3 Dokumen	109,778,000	Badan Kepegawaian Pendidikan dan Pelatihan
5	03	02	2.02	03	Pengelolaan Promosi ASN	Jumlah Dokumen Hasil Pengelolaan Promosi ASN				2 Dokumen	2 Dokumen	91,287,300	91,287,300	91,287,300	Kab. Bojonegoro, Semua Kecamatan, Semua Kelurahan	Dana Transfer Umum-Dana Alokasi Umum			Aparatur Pemerintah	2 Dokumen	91,287,440	Badan Kepegawaian Pendidikan dan Pelatihan
5	**03**	**02**	2.03		**Pengembangan Kompetensi ASN**	Jumlah aparatur yang mengikuti assessment	Orang		Orang	8 Orang	8 Orang	**432,000,000**	**322,000,000**	**222,000,000**						8 Orang	**432,000,000**	
5	03	02	2.03	02	Pengelolaan Assessment Center	Jumlah Dokumen Pengelolaan Assessment Center				1 Dokumen	1 Dokumen	432,000,000	322,000,000	222,000,000	Kab. Bojonegoro, Semua Kecamatan, Semua Kelurahan	Dana Transfer Umum-Dana Bagi Hasil			Aparatur Pemerintah	1 Dokumen	432,000,000	Badan Kepegawaian Pendidikan dan Pelatihan
5	**03**	**02**	2.04		**Penilaian dan Evaluasi Kinerja Aparatur**	Jumlah aparatur yang mempunyai nilai kinerja baik	Orang		Orang	8500 Orang	8500 Orang	**553,578,280**	**259,493,770**	**256,669,770**						8500 Orang	**553,578,410**	
5	03	02	2.04	01	Penyusunan Kebijakan Penilaian dan Evaluasi Kinerja Aparatur	Jumlah Dokumen Hasil Penyusunan Kebijakan Penilaian dan Evaluasi Kinerja Aparatur				2 Dokumen	2 Dokumen	132,110,060	79,215,060	134,361,060	Kab. Bojonegoro, Semua Kecamatan, Semua Kelurahan	Dana Transfer Umum-Dana Bagi Hasil			Aparatur Pemerintah	2 Dokumen	132,110,215	Badan Kepegawaian Pendidikan dan Pelatihan
5	03	02	2.04	02	Pelaksanaan Penilaian dan Evaluasi Kinerja Aparatur	Jumlah Dokumen Hasil Pelaksanaan Penilaian dan Evaluasi Kinerja Aparatur				2 Dokumen	2 Dokumen	39,473,550	34,673,550	34,673,550	Kab. Bojonegoro, Semua Kecamatan, Semua Kelurahan	Dana Transfer Umum-Dana Bagi Hasil			Aparatur Pemerintah	2 Dokumen	39,473,435	Badan Kepegawaian Pendidikan dan Pelatihan

Penetapan Perubahan Rencana Kerja Pemerintah Daerah (RKPD)
Kabupaten Bojonegoro
Tahun 2023

Kode					Urusan/ Bidang Urusan/ Program/ Kegiatan/ Sub Kegiatan	Indikator Program/ Kegiatan/ Sub Kegiatan	Target Akhir Periode RPJMD	Realisasi Capaian RKPD Tahun 2021	Prakiraan Capaian Target RKPD Tahun 2022	Capaian Kinerja dan Kerangka Pendanaan								Kelompok Sasaran	Prakiraan Maju Rencana Tahun 2024		Perangkat Daerah Penanggung Jawab
										Target 2023		Pagu Indikatif			Lokasi	Sumber Dana	Prioritas			Target	Pagu Indikatif	
										Semula	Menjadi	RKPD 2023	APBD 2023	RKPD 2023 Perubahan			Nasional	Daerah				
5	03	02	2.04	03	Evaluasi Hasil Penilaian dan Evaluasi Kinerja Aparatur	Jumlah Dokumen Hasil Evaluasi Hasil Penilaian dan Evaluasi Kinerja Aparatur				10 Laporan	10 Laporan	35,500,100	0	0	Kab. Bojonegoro, Semua Kecamatan, Semua Kelurahan	Dana Transfer Umum-Dana Bagi Hasil			Aparatur Pemerintah	10 Laporan	35,500,190	Badan Kepegawaian Pendidikan dan Pelatihan
5	03	02	2.04	04	Pengelolaan Pemberian Penghargaan bagi Pegawai	Jumlah ASN yang Diberikan Penghargaan				1 Orang	1 Orang	5,196,470	5,196,470	2,956,470	Kab. Bojonegoro, Semua Kecamatan, Semua Kelurahan	Dana Transfer Umum-Dana Bagi Hasil			Aparatur Pemerintah	1 Orang	5,196,470	Badan Kepegawaian Pendidikan dan Pelatihan
5	03	02	2.04	05	Pengelolaan Tanda Jasa bagi Pegawai	Jumlah ASN yang Diberikan Tanda Jasa				200 Orang	200 Orang	5,196,470	0	0	Kab. Bojonegoro, Semua Kecamatan, Semua Kelurahan	Dana Transfer Umum-Dana Bagi Hasil			Aparatur Pemerintah	200 Orang	5,196,470	Badan Kepegawaian Pendidikan dan Pelatihan
5	03	02	2.04	06	Evaluasi Pelaksanaan Pemberian Penghargaan dan Tanda Jasa Aparatur	Jumlah Dokumen Hasil Evaluasi Pelaksanaan Pemberian Penghargaan dan Tanda Jasa Aparatur				3 Dokumen	3 Dokumen	5,196,470	0	0	Kab. Bojonegoro, Bojonegoro, Kadipaten	Dana Transfer Umum-Dana Bagi Hasil			Aparatur Pemerintah	3 Dokumen	5,196,470	Badan Kepegawaian Pendidikan dan Pelatihan
5	03	02	2.04	07	Pembinaan Disiplin ASN	Jumlah ASN yang Mendapatkan Pembinaan Kedisiplinan				12 Orang	12 Orang	217,100,350	109,300,350	80,450,350	Kab. Bojonegoro, Semua Kecamatan, Semua Kelurahan	Dana Transfer Umum-Dana Bagi Hasil			Aparatur Pemerintah	12 Orang	217,100,350	Badan Kepegawaian Pendidikan dan Pelatihan
5	03	02	2.04	08	Pengelolaan Penyelesaian Pelanggaran Disiplin ASN	Jumlah Laporan Hasil Pengelolaan Penyelesaian Pelanggaran Disiplin ASN				10 Laporan	10 Laporan	58,608,340	31,108,340	4,228,340	Kab. Bojonegoro, Semua Kecamatan, Semua Kelurahan	Dana Transfer Umum-Dana Bagi Hasil			Aparatur Pemerintah	10 Laporan	58,608,340	Badan Kepegawaian Pendidikan dan Pelatihan
5	03	02	2.04	09	Pelayanan Proses Izin Perceraian Pegawai	Jumlah Dokumen Proses Izin Perceraian Pegawai yang Dilayani				15 Dokumen	15 Dokumen	50,000,000	0	0	Kab. Bojonegoro, Semua Kecamatan, Semua Kelurahan	Dana Transfer Umum-Dana Bagi Hasil			Aparatur Pemerintah	15 Dokumen	50,000,000	Badan Kepegawaian Pendidikan dan Pelatihan
5	03	02	2.04	10	Evaluasi Disiplin ASN	Jumlah Laporan Hasil Evaluasi Disiplin ASN				2 Laporan	2 Laporan	5,196,470	0	0	Kab. Bojonegoro, Semua Kecamatan, Semua Kelurahan	Dana Transfer Umum-Dana Bagi Hasil			Aparatur Pemerintah	2 Laporan	5,196,470	Badan Kepegawaian Pendidikan dan Pelatihan
5	**04**				**PENDIDIKAN DAN PELATIHAN**							**3,218,573,540**	**4,413,173,540**	**4,732,873,540**							**3,218,573,540**	

Penetapan Perubahan Rencana Kerja Pemerintah Daerah (RKPD)
Kabupaten Bojonegoro
Tahun 2023

Kode					Urusan/ Bidang Urusan/ Program/ Kegiatan/ Sub Kegiatan	Indikator Program/ Kegiatan/ Sub Kegiatan	Target Akhir Periode RPJMD	Realisasi Capaian RKPD Tahun 2021	Prakiraan Capaian Target RKPD Tahun 2022	Capaian Kinerja dan Kerangka Pendanaan								Kelompok Sasaran	Prakiraan Maju Rencana Tahun 2024		Perangkat Daerah Penanggung Jawab
										Target 2023		Pagu Indikatif			Lokasi	Sumber Dana	Prioritas			Target	Pagu Indikatif	
										Semula	Menjadi	RKPD 2023	APBD 2023	RKPD 2023 Perubahan			Nasional	Daerah				
5	**04**	**02**			**PROGRAM PENGEMBANGAN SUMBER DAYA MANUSIA**	Presentase aparatur yang memiliki kompetensi sesuai standar	%		%	100 %	100 %	**3,218,573,540**	**4,413,173,540**	**4,732,873,540**						100 %	**3,218,573,540**	
5	**04**	**02**	2.01		**Pengembangan Kompetensi Teknis**	Jumlah aparatur yang mengikuti pengembangan kompetensi teknis	Orang		Orang	60 Orang	60 Orang	**199,531,635**	**1,194,131,635**	**1,194,131,635**						60 Orang	**199,531,635**	
5	04	02	2.01	01	Penyusunan Kebijakan Teknis dan Rencana Pengembangan Kompetensi Teknis Umum, Inti, dan Pilihan bagi Jabatan Administrasi Penyelenggara Urusan Pemerintahan Konkuren, Perangkat Daerah Penunjang, dan Urusan Pemerintahan Umum	Jumlah Kebijakan Teknis dan Rencana Pengembangan Kompetensi Teknis Umum, Inti, dan Pilihan bagi Jabatan Administrasi Penyelenggara Urusan Pemerintahan Konkuren, Perangkat Daerah Penunjang, dan Urusan Pemerintahan Umum yang Disusun				1 Dokumen	1 Dokumen	15,263,850	15,263,850	15,263,850	Kab. Bojonegoro, Semua Kecamatan, Semua Kelurahan	Dana Transfer Umum-Dana Bagi Hasil			Aparatur Pemerintah	1 Dokumen	15,263,850	Badan Kepegawaian Pendidikan dan Pelatihan
5	04	02	2.01	02	Penyusunan Standar Perangkat Pembelajaran Pemerintahan Dalam Negeri Kompetensi Teknis Umum, Inti, dan Pilihan bagi Jabatan Administrasi Penyelenggara Urusan Pemerintahan Konkuren, Perangkat Daerah Penunjang, dan Urusan Pemerintahan Umum	Jumlah Standar Perangkat Pembelajaran Pemerintahan Dalam Negeri Kompetensi Teknis Umum, Inti, dan Pilihan bagi Jabatan Administrasi Penyelenggara Urusan Pemerintahan Konkuren, Perangkat Daerah Penunjang, dan Urusan Pemerintahan Umum yang Disusun				1 Dokumen	1 Dokumen	6,424,990	6,424,990	6,424,990	Kab. Bojonegoro, Semua Kecamatan, Semua Kelurahan	Dana Transfer Umum-Dana Bagi Hasil			Aparatur Pemerintah	1 Dokumen	6,424,990	Badan Kepegawaian Pendidikan dan Pelatihan

Penetapan Perubahan Rencana Kerja Pemerintah Daerah (RKPD)
Kabupaten Bojonegoro
Tahun 2023

Kode					Urusan/ Bidang Urusan/ Program/ Kegiatan/ Sub Kegiatan	Indikator Program/ Kegiatan/ Sub Kegiatan	Target Akhir Periode RPJMD	Realisasi Capaian RKPD Tahun 2021	Prakiraan Capaian Target RKPD Tahun 2022	Capaian Kinerja dan Kerangka Pendanaan								Kelompok Sasaran	Prakiraan Maju Rencana Tahun 2024		Perangkat Daerah Penanggung Jawab
										Target 2023		Pagu Indikatif			Lokasi	Sumber Dana	Prioritas			Target	Pagu Indikatif	
										Semula	Menjadi	RKPD 2023	APBD 2023	RKPD 2023 Perubahan			Nasional	Daerah				
5	04	02	2.01	03	Penyelenggaraan Pengembangan Kompetensi Teknis Umum, Inti, dan Pilihan bagi Jabatan Administrasi Penyelenggara Urusan Pemerintahan Konkuren, Perangkat Daerah Penunjang, dan Urusan Pemerintahan Umum	Jumlah ASN yang Mengikuti Pengembangan Kompetensi				60 Orang	60 Orang	167,698,215	1,162,298,215	1,162,298,215	Kab. Bojonegoro, Semua Kecamatan, Semua Kelurahan	Dana Transfer Umum-Dana Bagi Hasil			Aparatur Pemerintah	60 Orang	167,698,215	Badan Kepegawaian Pendidikan dan Pelatihan
5	04	02	2.01	04	Pembinaan, Pengoordinasian, Fasilitasi, Pemantauan, Evaluasi, dan Pelaporan Pengembangan Kompetensi Teknis Umum, Inti, dan Pilihan bagi Jabatan Administrasi Penyelenggara Urusan Pemerintahan Konkuren, Perangkat Daerah Penunjang, dan Urusan Pemerintahan Umum	Jumlah Dokumen Hasil Pembinaan, Pengoordinasian, Fasilitasi, Pemantauan, Evaluasi, dan Pelaporan Pengembangan Kompetensi Teknis Umum, Inti, dan Pilihan bagi Jabatan Administrasi Penyelenggara Urusan Pemerintahan Konkuren, Perangkat Daerah Penunjang, dan Urusan Pemerintahan Umum				1 Dokumen	1 Dokumen	10,144,580	10,144,580	10,144,580	Kab. Bojonegoro, Semua Kecamatan, Semua Kelurahan	Dana Transfer Umum-Dana Bagi Hasil			Aparatur Pemerintah	1 Dokumen	10,144,580	Badan Kepegawaian Pendidikan dan Pelatihan
5	**04**	**02**	2.02		**Sertifikasi, Kelembagaan, Pengembangan Kompetensi Manajerial dan Fungsional**	Jumlah aparatur yang mengikuti sertifikasi dan diklat penjanjangan serta fungsional	Orang		Orang	160 Orang	160 Orang	**3,019,041,905**	**3,219,041,905**	**3,538,741,905**						160 Orang	**3,019,041,905**	

Penetapan Perubahan Rencana Kerja Pemerintah Daerah (RKPD)
Kabupaten Bojonegoro
Tahun 2023

Kode					Urusan/ Bidang Urusan/ Program/ Kegiatan/ Sub Kegiatan	Indikator Program/ Kegiatan/ Sub Kegiatan	Target Akhir Periode RPJMD	Realisasi Capaian RKPD Tahun 2021	Prakiraan Capaian Target RKPD Tahun 2022	Capaian Kinerja dan Kerangka Pendanaan								Kelompok Sasaran	Prakiraan Maju Rencana Tahun 2024		Perangkat Daerah Penanggung Jawab
										Target 2023		Pagu Indikatif			Lokasi	Sumber Dana	Prioritas			Target	Pagu Indikatif	
										Semula	Menjadi	RKPD 2023	APBD 2023	RKPD 2023 Perubahan			Nasional	Daerah				
5	04	02	2.02	01	Penyusunan Kebijakan Teknis dan Rencana Sertifikasi Kompetensi, Pengelolaan Kelembagaan, Tenaga Pengembang Kompetensi, Sumber Belajar, Kerja Sama, Pengembangan Kompetensi Pimpinan Daerah, Jabatan Pimpinan Tinggi, Kepemimpinan dan Prajabatan, serta Jabatan Fungsional	Jumlah Kebijakan Teknis dan Rencana Sertifikasi Kompetensi, Pengelolaan Kelembagaan, Tenaga Pengembang Kompetensi, Sumber Belajar, Kerja Sama, Pengembangan Kompetensi Pimpinan Daerah, Jabatan Pimpinan Tinggi, Kepemimpinan dan Prajabatan,Serta Jabatan Fungsional yang Disusun				1 Dokumen	1 Dokumen	152,078,060	152,078,060	152,078,060	Kab. Bojonegoro, Semua Kecamatan, Semua Kelurahan	Dana Transfer Umum-Dana Bagi Hasil			Aparatur Pemerintah	1 Dokumen	152,078,060	Badan Kepegawaian Pendidikan dan Pelatihan
5	04	02	2.02	03	Pelaksanaan Sertifikasi Kompetensi di Lingkungan Pemerintah Kabupaten/Kota	Jumlah ASN yang Tersertifikasi Lingkup Kabupaten/Kota				10 Orang	10 Orang	8,703,990	8,703,990	8,703,990	Kab. Bojonegoro, Semua Kecamatan, Semua Kelurahan	Dana Transfer Umum-Dana Bagi Hasil			Aparatur Pemerintah	10 Orang	8,703,990	Badan Kepegawaian Pendidikan dan Pelatihan
5	04	02	2.02	04	Pengelolaan Kelembagaan, Tenaga Pengembang Kompetensi, dan Sumber Belajar	Jumlah Laporan Pengelolaan Kelembagaan, Tenaga Pengembang Kompetensi, dan Sumber Belajar				10 Laporan	10 Laporan	486,642,695	686,642,695	816,242,695	Kab. Bojonegoro, Semua Kecamatan, Semua Kelurahan	Dana Transfer Umum-Dana Bagi Hasil			Aparatur Pemerintah	10 Laporan	486,642,695	Badan Kepegawaian Pendidikan dan Pelatihan
5	04	02	2.02	05	Pelaksanaan Kerja Sama antar Lembaga	Jumlah Dokumen Pelaksanaan Kerja Sama antar Lembaga				40 Dokumen	40 Dokumen	196,212,590	196,212,590	386,312,590	Kab. Bojonegoro, Semua Kecamatan, Semua Kelurahan	Dana Transfer Umum-Dana Bagi Hasil			Aparatur Pemerintah	40 Dokumen	196,212,590	Badan Kepegawaian Pendidikan dan Pelatihan
5	04	02	2.02	06	Penyusunan Standar Perangkat Pembelajaran Pemerintahan Dalam Negeri bagi Pimpinan Daerah, Jabatan Pimpinan Tinggi, dan Jabatan Fungsional	Jumlah Dokumen Hasil Penyusunan Standar Perangkat Pembelajaran Pemerintahan Dalam Negeri bagi Pimpinan Daerah, Jabatan Pimpinan Tinggi, dan Jabatan Fungsional yang Disusun				3 Dokumen	3 Dokumen	11,536,010	11,536,010	11,536,010	Kab. Bojonegoro, Semua Kecamatan, Semua Kelurahan	Dana Transfer Umum-Dana Bagi Hasil			Aparatur Pemerintah	3 Dokumen	11,536,010	Badan Kepegawaian Pendidikan dan Pelatihan

Penetapan Perubahan Rencana Kerja Pemerintah Daerah (RKPD)
Kabupaten Bojonegoro
Tahun 2023

Kode					Urusan/ Bidang Urusan/ Program/ Kegiatan/ Sub Kegiatan	Indikator Program/ Kegiatan/ Sub Kegiatan	Target Akhir Periode RPJMD	Realisasi Capaian RKPD Tahun 2021	Prakiraan Capaian Target RKPD Tahun 2022	Capaian Kinerja dan Kerangka Pendanaan								Kelompok Sasaran	Prakiraan Maju Rencana Tahun 2024		Perangkat Daerah Penanggung Jawab
										Target 2023		Pagu Indikatif			Lokasi	Sumber Dana	Prioritas			Target	Pagu Indikatif	
										Semula	Menjadi	RKPD 2023	APBD 2023	RKPD 2023 Perubahan			Nasional	Daerah				
5	04	02	2.02	07	Penyelenggaraan Pengembangan Kompetensi bagi Pimpinan Daerah, Jabatan Pimpinan Tinggi, Jabatan Fungsional, Kepemimpinan, dan Prajabatan	Jumlah Laporan Hasil Penyelenggaraan Pengembangan Kompetensi bagi Pimpinan Daerah, Jabatan Pimpinan Tinggi, Jabatan Fungsional, Kepemimpinan, dan Prajabatan				5 Laporan	5 Laporan	2,151,139,450	2,151,139,450	2,151,139,450	Kab. Bojonegoro, Semua Kecamatan, Semua Kelurahan	Dana Transfer Umum-Dana Bagi Hasil			Aparatur Pemerintah	5 Laporan	2,151,139,450	Badan Kepegawaian Pendidikan dan Pelatihan
5	04	02	2.02	08	Pembinaan, Pengoordinasian, Fasilitasi, Pemantauan, Evaluasi, dan Pelaporan Pelaksanaan Sertifikasi, Pengelolaan Kelembagaan dan Tenaga Pengembang Kompetensi, Pengelolaan Sumber Belajar, dan Kerja Sama, serta Pengembangan Kompetensi Pimpinan Daerah, Jabatan Pimpinan Tinggi, Kepemimpinan, dan Prajabatan	Jumlah Dokumen Hasil Pembinaan, Koordinasi, Fasilitasi, Pemantauan, Evaluasi, dan Pelaporan Pelaksanaan Sertifikasi, Pengelolaan Kelembagaan dan Tenaga Pengembang Kompetensi, Pengelolaan Sumber Belajar, dan Kerja Sama				3 Dokumen	3 Dokumen	12,729,110	12,729,110	12,729,110	Kab. Bojonegoro, Semua Kecamatan, Semua Kelurahan	Dana Transfer Umum-Dana Bagi Hasil			Aparatur Pemerintah	3 Dokumen	12,729,110	Badan Kepegawaian Pendidikan dan Pelatihan
6					**UNSUR PENGAWASAN URUSAN PEMERINTAHAN**																	
6	**01**				**INSPEKTORAT DAERAH**							**13,595,420,421**	**14,845,420,421**	**15,086,836,963**							**12,884,258,265**	
6	**01**	**01**			**PROGRAM PENUNJANG URUSAN PEMERINTAHAN DAERAH KABUPATEN/KOTA**	Prosentase dokumen perencanaan, penganggaran, dan evaluasi kinerja serta penyediaan sarpras yang dimanfaatkan	%		%	100 %	100 %	**10,970,783,892**	**11,920,783,892**	**12,531,035,534**						100 %	**10,545,800,164**	
6	**01**	**01**	2.01		**Perencanaan, Penganggaran, dan Evaluasi Kinerja Perangkat Daerah**	Jumlah dan jenis dokumen capaian kinerja yang disusun Jumlah dan jenis dokumen evaluasi kinerja yang disusun Jumlah dan jenis dokumen perencanaan dan anggaran yang disusun	dokumen Dokumen Laporan		dokumen Dokumen Laporan	4 dokumen 5 Dokumen 20 Laporan	4 dokumen 5 Dokumen 20 Laporan	**59,700,000**	**59,700,000**	**59,700,000**						4 dokumen 5 Dokumen 20 Laporan	**33,868,018**	

Penetapan Perubahan Rencana Kerja Pemerintah Daerah (RKPD)
Kabupaten Bojonegoro
Tahun 2023

Kode					Urusan/ Bidang Urusan/ Program/ Kegiatan/ Sub Kegiatan	Indikator Program/ Kegiatan/ Sub Kegiatan	Target Akhir Periode RPJMD	Realisasi Capaian RKPD Tahun 2021	Prakiraan Capaian Target RKPD Tahun 2022	Capaian Kinerja dan Kerangka Pendanaan								Kelompok Sasaran	Prakiraan Maju Rencana Tahun 2024		Perangkat Daerah Penanggung Jawab
										Target 2023		Pagu Indikatif			Lokasi	Sumber Dana	Prioritas			Target	Pagu Indikatif	
										Semula	Menjadi	RKPD 2023	APBD 2023	RKPD 2023 Perubahan			Nasional	Daerah				
6	01	01	2.01	01	Penyusunan Dokumen Perencanaan Perangkat Daerah	Jumlah Dokumen Perencanaan Perangkat Daerah				8 Dokumen	8 Dokumen	32,182,562	32,182,562	32,182,562	Kab. Bojonegoro, Semua Kecamatan, Semua Kelurahan	Pajak Daerah	Memperkuat Stabilitas Polhukhankam Dan Transformasi Pelayanan Publik	2. Peningkatan pelayanan publik melalui tata kelola pemerintahan yang bersih, transparan dan bertanggung jawab	Inspektorat Kabupaten Bojonegoro	8 Dokumen	6,350,580	Inspektorat
6	01	01	2.01	06	Koordinasi dan Penyusunan Laporan Capaian Kinerja dan Ikhtisar Realisasi Kinerja SKPD	Jumlah Laporan Capaian Kinerja dan Ikhtisar Realisasi Kinerja SKPD dan Laporan Hasil Koordinasi Penyusunan Laporan Capaian Kinerja dan Ikhtisar Realisasi Kinerja SKPD				4 Laporan	4 Laporan	14,525,605	14,525,605	14,525,605	Kab. Bojonegoro, Semua Kecamatan, Semua Kelurahan	Pajak Daerah	Memperkuat Stabilitas Polhukhankam Dan Transformasi Pelayanan Publik	2. Peningkatan pelayanan publik melalui tata kelola pemerintahan yang bersih, transparan dan bertanggung jawab	Inspektorat Kabupaten Bojonegoro	4 Laporan	14,525,605	Inspektorat
6	01	01	2.01	07	Evaluasi Kinerja Perangkat Daerah	Jumlah dan jenis dokumen evaluasi yang disusun Jumlah Laporan Evaluasi Kinerja Perangkat Daerah				5 Dokumen 1 Laporan	5 Dokumen 1 Laporan	12,991,833	12,991,833	12,991,833	Kab. Bojonegoro, Semua Kecamatan, Semua Kelurahan	Pajak Daerah	Memperkuat Stabilitas Polhukhankam Dan Transformasi Pelayanan Publik	2. Peningkatan pelayanan publik melalui tata kelola pemerintahan yang bersih, transparan dan bertanggung jawab	Inspektorat Kabupaten Bojonegoro	5 Dokumen 1 Laporan	12,991,833	Inspektorat
6	**01**	**01**	2.02		**Administrasi Keuangan Perangkat Daerah**	Jumlah dokumen penyediaan administrasi pelaksanaan tugas ASN Jumlah Laporan keuangan akhir tahun SKPD dan laporan hasil koordinasi penyusunan laporan keuangan SKPD Jumlah orang yang menerima gaji dan tunjangan ASN	Dokumen Laporan Bulan		Dokumen Laporan Bulan	12 Dokumen 14 Laporan 14 Bulan	12 Dokumen 14 Laporan 14 Bulan	**7,881,486,549**	**7,881,486,549**	**8,122,903,091**						12 Dokumen 14 Laporan 14 Bulan	**7,492,434,804**	
6	01	01	2.02	01	Penyediaan Gaji dan Tunjangan ASN	Jumlah Dokumen penyediaan gaji dan tunjangan ASN Jumlah Orang yang Menerima Gaji dan Tunjangan ASN				14 Dokumen/Bulan 0 Orang/bulan	14 Dokumen/Bulan 0 Orang/bulan	7,648,486,549	7,648,486,549	7,889,903,091	Kab. Bojonegoro, Semua Kecamatan, Semua Kelurahan	Pajak Daerah		2. Peningkatan pelayanan publik melalui tata kelola pemerintahan yang bersih, transparan dan bertanggung jawab	Inspektorat Kabupaten Bojonegoro	14 Dokumen/Bulan 0 Orang/bulan	7,289,434,804	Inspektorat

Penetapan Perubahan Rencana Kerja Pemerintah Daerah (RKPD)
Kabupaten Bojonegoro
Tahun 2023

Kode					Urusan/ Bidang Urusan/ Program/ Kegiatan/ Sub Kegiatan	Indikator Program/ Kegiatan/ Sub Kegiatan	Target Akhir Periode RPJMD	Realisasi Capaian RKPD Tahun 2021	Prakiraan Capaian Target RKPD Tahun 2022	Capaian Kinerja dan Kerangka Pendanaan								Kelompok Sasaran	Prakiraan Maju Rencana Tahun 2024		Perangkat Daerah Penanggung Jawab
										Target 2023		Pagu Indikatif			Lokasi	Sumber Dana	Prioritas			Target	Pagu Indikatif	
										Semula	Menjadi	RKPD 2023	APBD 2023	RKPD 2023 Perubahan			Nasional	Daerah				
6	01	01	2.02	02	Penyediaan Administrasi Pelaksanaan Tugas ASN	Jumlah Dokumen Hasil Penyediaan Administrasi Pelaksanaan Tugas ASN				12 Dokumen	12 Dokumen	230,000,000	230,000,000	230,000,000	Kab. Bojonegoro, Semua Kecamatan, Semua Kelurahan	Pajak Daerah		2. Peningkatan pelayanan publik melalui tata kelola pemerintahan yang bersih, transparan dan bertanggung jawab	Inspektorat Kabupaten Bojonegoro	12 Dokumen	200,000,000	Inspektorat
6	01	01	2.02	05	Koordinasi dan Penyusunan Laporan Keuangan Akhir Tahun SKPD	Jumlah Laporan Keuangan Akhir Tahun SKPD dan Laporan Hasil Koordinasi Penyusunan Laporan Keuangan Akhir Tahun SKPD				14 Laporan	14 Laporan	3,000,000	3,000,000	3,000,000	Kab. Bojonegoro, Semua Kecamatan, Semua Kelurahan	Pajak Daerah		2. Peningkatan pelayanan publik melalui tata kelola pemerintahan yang bersih, transparan dan bertanggung jawab	Inspektorat Kabupaten Bojonegoro	14 Laporan	3,000,000	Inspektorat
6	**01**	**01**	2.05		**Administrasi Kepegawaian Perangkat Daerah**	Jumlah Auditor yang lulus diklat penjenjangan dan mengikuti diklat subtansial Jumlah dan jenis pakaian dinas dan atribut yang disediakan / dibeli	Orang Orang		Orang Orang	62 Orang 62 Orang	62 Orang 62 Orang	**575,766,200**	**575,766,200**	**635,766,200**						62 Orang 62 Orang	**575,766,200**	
6	01	01	2.05	02	Pengadaan Pakaian Dinas beserta Atribut Kelengkapannya	Jumlah Paket Pakaian Dinas beserta Atribut Kelengkapan				62 Paket	62 Paket	55,500,000	55,500,000	55,500,000	Kab. Bojonegoro, Semua Kecamatan, Semua Kelurahan	Pajak Daerah		2. Peningkatan pelayanan publik melalui tata kelola pemerintahan yang bersih, transparan dan bertanggung jawab	Inspektorat Kab Bojonegoro	62 Paket	55,500,000	Inspektorat
6	01	01	2.05	09	Pendidikan dan Pelatihan Pegawai Berdasarkan Tugas dan Fungsi	Jumlah Pegawai Berdasarkan Tugas dan Fungsi yang Mengikuti Pendidikan dan Pelatihan				62 Orang	62 Orang	520,266,200	520,266,200	580,266,200	Kab. Bojonegoro, Semua Kecamatan, Semua Kelurahan	Pajak Daerah		2. Peningkatan pelayanan publik melalui tata kelola pemerintahan yang bersih, transparan dan bertanggung jawab	Inspektorat Kab Bojonegoro	62 Orang	520,266,200	Inspektorat

Penetapan Perubahan Rencana Kerja Pemerintah Daerah (RKPD)
Kabupaten Bojonegoro
Tahun 2023

Kode					Urusan/ Bidang Urusan/ Program/ Kegiatan/ Sub Kegiatan	Indikator Program/ Kegiatan/ Sub Kegiatan	Target Akhir Periode RPJMD	Realisasi Capaian RKPD Tahun 2021	Prakiraan Capaian Target RKPD Tahun 2022	Capaian Kinerja dan Kerangka Pendanaan								Kelompok Sasaran	Prakiraan Maju Rencana Tahun 2024		Perangkat Daerah Penanggung Jawab
										Target 2023		Pagu Indikatif			Lokasi	Sumber Dana	Prioritas			Target	Pagu Indikatif	
										Semula	Menjadi	RKPD 2023	APBD 2023	RKPD 2023 Perubahan			Nasional	Daerah				
6	**01**	**01**	2.06		**Administrasi Umum Perangkat Daerah**	Jumlah alat listrik yang dibeli Jumlah jenis alat tulis kantor dan mamin Jumlah jenis bahan bacaan Jumlah jenis penyedian peralatan dan perlengkapan Jumlah jenis peralatan dan bahan pembersih Jumlah jenis peralatan rumah tangga Jumlah penggandaan dan cetak Jumlah penyelenggaraan rapat	Buah jenis jenis jenis jenis jenis lembar Orang / Hari		Buah jenis jenis jenis jenis jenis lembar Orang / Hari	150 Buah 1100 jenis 46 jenis 12 jenis 26 jenis 40 jenis 37400 lembar 507 Orang / Hari	150 Buah 1100 jenis 46 jenis 12 jenis 26 jenis 40 jenis 37400 lembar 507 Orang / Hari	**566,044,059**	**615,245,059**	**571,437,059**						150 Buah 1100 jenis 46 jenis 12 jenis 26 jenis 40 jenis 37400 lembar 507 Orang / Hari	**553,944,059**	
6	01	01	2.06	01	Penyediaan Komponen Instalasi Listrik/Penerangan Bangunan Kantor	Jumlah Paket Komponen Instalasi Listrik/Penerangan Bangunan Kantor yang Disediakan				150 Paket	150 Paket	8,805,775	8,805,775	8,805,775	Kab. Bojonegoro, Semua Kecamatan, Semua Kelurahan	Pajak Daerah,		2. Peningkatan pelayanan publik melalui tata kelola pemerintahan yang bersih, transparan dan bertanggung jawab	Inspektorat Kabupaten Bojonegoro	150 Paket	8,805,775	Inspektorat
6	01	01	2.06	02	Penyediaan Peralatan dan Perlengkapan Kantor	Jumlah Jenis penyediaan peralatan dan perlengkapan kantor				12 Jenis	12 Jenis	103,397,048	103,397,048	59,589,048	Kab. Bojonegoro, Semua Kecamatan, Semua Kelurahan	Pajak Daerah,		2. Peningkatan pelayanan publik melalui tata kelola pemerintahan yang bersih, transparan dan bertanggung jawab	Inspektorat Kabupaten Bojonegoro	12 Jenis	103,397,048	Inspektorat
6	01	01	2.06	03	Penyediaan Peralatan Rumah Tangga	Jumlah Jenis Peralatan Rumah Tangga				40 Jenis	40 Jenis	34,969,000	34,969,000	34,969,000	Kab. Bojonegoro, Semua Kecamatan, Semua Kelurahan	Pajak Daerah,		2. Peningkatan pelayanan publik melalui tata kelola pemerintahan yang bersih, transparan dan bertanggung jawab	Inspektorat Kabupaten Bojonegoro	40 Jenis	34,969,000	Inspektorat
6	01	01	2.06	04	Penyediaan Bahan Logistik Kantor	Jumlah Jenis alat tulis kantor dan mamin				1100 Jenis	1100 Jenis	160,000,000	160,000,000	160,000,000	Kab. Bojonegoro, Semua Kecamatan, Semua Kelurahan	Pajak Daerah,			Inspektorat Kabupaten Bojonegoro	1100 Jenis	160,000,000	Inspektorat

Penetapan Perubahan Rencana Kerja Pemerintah Daerah (RKPD)
Kabupaten Bojonegoro
Tahun 2023

Kode					Urusan/ Bidang Urusan/ Program/ Kegiatan/ Sub Kegiatan	Indikator Program/ Kegiatan/ Sub Kegiatan	Target Akhir Periode RPJMD	Realisasi Capaian RKPD Tahun 2021	Prakiraan Capaian Target RKPD Tahun 2022	Capaian Kinerja dan Kerangka Pendanaan								Kelompok Sasaran	Prakiraan Maju Rencana Tahun 2024		Perangkat Daerah Penanggung Jawab
										Target 2023		Pagu Indikatif			Lokasi	Sumber Dana	Prioritas			Target	Pagu Indikatif	
										Semula	Menjadi	RKPD 2023	APBD 2023	RKPD 2023 Perubahan			Nasional	Daerah				
6	01	01	2.06	05	Penyediaan Barang Cetakan dan Penggandaan	Jumlah Penggandaan dan cetak				37400 Lembar	37400 Lembar	14,740,825	14,740,825	14,740,825	Kab. Bojonegoro, Semua Kecamatan, Semua Kelurahan	Pajak Daerah		2. Peningkatan pelayanan publik melalui tata kelola pemerintahan yang bersih, transparan dan bertanggung jawab	Inspektorat Kabupaten Bojonegoro	37400 Lembar	14,740,825	Inspektorat
6	01	01	2.06	06	Penyediaan Bahan Bacaan dan Peraturan Perundang-undangan	Jumlah Dokumen Bahan Bacaan dan Peraturan Perundang-Undangan yang Disediakan				46 Dokumen	46 Dokumen	12,100,000	12,100,000	12,100,000		Pajak Daerah		2. Peningkatan pelayanan publik melalui tata kelola pemerintahan yang bersih, transparan dan bertanggung jawab	Inspektorat Kabupaten Bojonegoro	46 Dokumen	0	Inspektorat
6	01	01	2.06	07	Penyediaan Bahan/Material	Jumlah jenis peralatan dan bahan pembersih				26 jenis	26 jenis	21,839,411	21,839,411	21,839,411	Kab. Bojonegoro, Semua Kecamatan, Semua Kelurahan	Pajak Daerah		2. Peningkatan pelayanan publik melalui tata kelola pemerintahan yang bersih, transparan dan bertanggung jawab	Inspektorat Kabupaten Bojonegoro	26 jenis	21,839,411	Inspektorat
6	01	01	2.06	09	Penyelenggaraan Rapat Koordinasi dan Konsultasi SKPD	Jumlah Laporan Penyelenggaraan Rapat Koordinasi dan Konsultasi SKPD Jumlah Penyelenggaraan Rarpat SKPD				0 Laporan 507 Org/Hari	0 Laporan 507 Org/Hari	210,192,000	259,393,000	259,393,000	Kab. Bojonegoro, Semua Kecamatan, Semua Kelurahan	Pajak Daerah		2. Peningkatan pelayanan publik melalui tata kelola pemerintahan yang bersih, transparan dan bertanggung jawab	Inspektorat Kabupaten Bojonegoro	0 Laporan 507 Org/Hari	210,192,000	Inspektorat
6	**01**	**01**	2.07		**Pengadaan Barang Milik Daerah Penunjang Urusan Pemerintah Daerah**	Jumlah dan jenis meubel yang diadakan Jumlah kendaraan dinas yang disediakan / dibeli Jumlah laptop, kamera zoom, TV LED, LCD yang diadakan/dibeli	unit unit unit		unit unit unit	20 unit 6 unit 20 unit	20 unit 6 unit 20 unit	**420,995,000**	**571,794,000**	**890,610,400**						20 unit 6 unit 20 unit	**382,995,000**	
6	01	01	2.07	01	Pengadaan Kendaraan Perorangan Dinas atau Kendaraan Dinas Jabatan	Jumlah Unit Kendaraan Perorangan Dinas atau Kendaraan Dinas Jabatan yang Disediakan				2 Unit	2 Unit	169,500,000	169,500,000	523,500,000	Kab. Bojonegoro, Semua Kecamatan, Semua Kelurahan	Pajak Daerah		2. Peningkatan pelayanan publik melalui tata kelola pemerintahan yang bersih, transparan dan bertanggung jawab	Inspektorat Kab Bojonegoro	2 Unit	181,500,000	Inspektorat

Penetapan Perubahan Rencana Kerja Pemerintah Daerah (RKPD)
Kabupaten Bojonegoro
Tahun 2023

Kode					Urusan/ Bidang Urusan/ Program/ Kegiatan/ Sub Kegiatan	Indikator Program/ Kegiatan/ Sub Kegiatan	Target Akhir Periode RPJMD	Realisasi Capaian RKPD Tahun 2021	Prakiraan Capaian Target RKPD Tahun 2022	Capaian Kinerja dan Kerangka Pendanaan								Kelompok Sasaran	Prakiraan Maju Rencana Tahun 2024		Perangkat Daerah Penanggung Jawab
										Target 2023		Pagu Indikatif			Lokasi	Sumber Dana	Prioritas			Target	Pagu Indikatif	
										Semula	Menjadi	RKPD 2023	APBD 2023	RKPD 2023 Perubahan			Nasional	Daerah				
6	01	01	2.07	05	Pengadaan Mebel	Jumlah Paket Mebel yang Disediakan				20 Unit	20 Unit	60,315,000	137,837,000	137,837,000	Kab. Bojonegoro, Semua Kecamatan, Semua Kelurahan	Pajak Daerah		2. Peningkatan pelayanan publik melalui tata kelola pemerintahan yang bersih, transparan dan bertanggung jawab	Inspektorat Kab Bojonegoro	20 Unit	60,315,000	Inspektorat
6	01	01	2.07	06	Pengadaan Peralatan dan Mesin Lainnya	Jumlah Unit Peralatan dan Mesin Lainnya yang Disediakan				10 Unit	10 Unit	191,180,000	264,457,000	229,273,400	Kab. Bojonegoro, Semua Kecamatan, Semua Kelurahan	Pajak Daerah		2. Peningkatan pelayanan publik melalui tata kelola pemerintahan yang bersih, transparan dan bertanggung jawab	Inspektorat Kab Bojonegoro	10 Unit	141,180,000	Inspektorat
6	**01**	**01**	2.08		**Penyediaan Jasa Penunjang Urusan Pemerintahan Daerah**	Jumlah dan jenis jasa layanan umum yand disediakan/dibayarkan Jumlah dan jenis jasa telepon, internet, rekening air dan listrik yang disediakan/dibayar Jumlah dan jenis surat yang disediakan	buah bulan surat		buah bulan surat	34 buah 12 bulan 1500 surat	34 buah 12 bulan 1500 surat	**487,860,500**	**487,860,500**	**521,687,200**						34 buah 12 bulan 1500 surat	**527,860,500**	
6	01	01	2.08	01	Penyediaan Jasa Surat Menyurat	Jumlah dan jenis surat yang disediakan				1500 surat	1500 surat	7,562,500	7,562,500	7,562,500	Kab. Bojonegoro, Semua Kecamatan, Semua Kelurahan	Pajak Daerah		2. Peningkatan pelayanan publik melalui tata kelola pemerintahan yang bersih, transparan dan bertanggung jawab	Inspektorat Kab Bojonegoro	1500 surat	7,562,500	Inspektorat
6	01	01	2.08	02	Penyediaan Jasa Komunikasi, Sumber Daya Air dan Listrik	Jumlah dan jenis jasa telepon/internet rekening air dan listrik yang dibayarkan				12 rek/bulan	12 rek/bulan	190,048,000	190,048,000	190,048,000	Kab. Bojonegoro, Semua Kecamatan, Semua Kelurahan	Pajak Daerah		2. Peningkatan pelayanan publik melalui tata kelola pemerintahan yang bersih, transparan dan bertanggung jawab	Inspektorat Kab Bojonegoro	12 rek/bulan	190,048,000	Inspektorat
6	01	01	2.08	04	Penyediaan Jasa Pelayanan Umum Kantor	Jumlah dan jenis jasa layanan umum yang dibayarkan				34 buah	34 buah	290,250,000	290,250,000	324,076,700	Kab. Bojonegoro, Semua Kecamatan, Semua Kelurahan	Pajak Daerah		2. Peningkatan pelayanan publik melalui tata kelola pemerintahan yang bersih, transparan dan bertanggung jawab	Inspektorat Kab Bojonegoro	34 buah	330,250,000	Inspektorat

Penetapan Perubahan Rencana Kerja Pemerintah Daerah (RKPD)
Kabupaten Bojonegoro
Tahun 2023

Kode					Urusan/ Bidang Urusan/ Program/ Kegiatan/ Sub Kegiatan	Indikator Program/ Kegiatan/ Sub Kegiatan	Target Akhir Periode RPJMD	Realisasi Capaian RKPD Tahun 2021	Prakiraan Capaian Target RKPD Tahun 2022	Capaian Kinerja dan Kerangka Pendanaan								Kelompok Sasaran	Prakiraan Maju Rencana Tahun 2024		Perangkat Daerah Penanggung Jawab
										Target 2023		Pagu Indikatif			Lokasi	Sumber Dana	Prioritas			Target	Pagu Indikatif	
										Semula	Menjadi	RKPD 2023	APBD 2023	RKPD 2023 Perubahan			Nasional	Daerah				
6	**01**	**01**	2.09		**Pemeliharaan Barang Milik Daerah Penunjang Urusan Pemerintahan Daerah**	Jumlah kendaraan dinas yang diperbaiki Jumlah laptop yang diperbaiki Jumlah meubel yang diperbaiki Jumlah ruang kerja yang diperbaiki	unit unit unit M2		unit unit unit M2	30 unit 48 unit 55 unit 202 M2	30 unit 48 unit 55 unit 202 M2	**978,931,584**	**1,728,931,584**	**1,728,931,584**						30 unit 48 unit 55 unit 202 M2	**978,931,583**	
6	01	01	2.09	02	Penyediaan Jasa Pemeliharaan, Biaya Pemeliharaan, Pajak dan Perizinan Kendaraan Dinas Operasional atau Lapangan	Jumlah Kendaraan Dinas Operasional atau Lapangan yang Dipelihara dan dibayarkan Pajak dan Perizinannya				30 Unit	30 Unit	400,931,584	400,931,584	400,931,584	Kab. Bojonegoro, Semua Kecamatan, Semua Kelurahan	Pajak Daerah		2. Peningkatan pelayanan publik melalui tata kelola pemerintahan yang bersih, transparan dan bertanggung jawab	Inspektorat Kab Bojonegoro	30 Unit	400,931,583	Inspektorat
6	01	01	2.09	05	Pemeliharaan Mebel	Jumlah Mebel yang Dipelihara Jumlah Mebel yang Dipelihara				0 Unit 55 Unit	0 Unit 55 Unit	40,000,000	40,000,000	40,000,000	Kab. Bojonegoro, Semua Kecamatan, Semua Kelurahan	Pajak Daerah		2. Peningkatan pelayanan publik melalui tata kelola pemerintahan yang bersih, transparan dan bertanggung jawab	Inspektorat Kab Bojonegoro	0 Unit 55 Unit	40,000,000	Inspektorat
6	01	01	2.09	06	Pemeliharaan Peralatan dan Mesin Lainnya	Jumlah Peralatan dan Mesin Lainnya yang Dipelihara				48 Unit	48 Unit	45,000,000	45,000,000	45,000,000	Kab. Bojonegoro, Semua Kecamatan, Semua Kelurahan	Pajak Daerah		2. Peningkatan pelayanan publik melalui tata kelola pemerintahan yang bersih, transparan dan bertanggung jawab	Inspektorat Kab Bojonegoro	48 Unit	45,000,000	Inspektorat
6	01	01	2.09	09	Pemeliharaan/Rehabilitasi Gedung Kantor dan Bangunan Lainnya	Jumlah Gedung Kantor dan Bangunan Lainnya yang Dipelihara/Direhabilitasi Jumlah ruang kerja yang diperbaiki				0 Unit 202 M2	0 Unit 202 M2	493,000,000	1,243,000,000	1,243,000,000	Kab. Bojonegoro, Semua Kecamatan, Semua Kelurahan	Pajak Daerah		2. Peningkatan pelayanan publik melalui tata kelola pemerintahan yang bersih, transparan dan bertanggung jawab	Inspektorat Kab Bojonegoro	0 Unit 202 M2	493,000,000	Inspektorat
6	**01**	**02**			**PROGRAM PENYELENGGARAAN PENGAWASAN**	Prosentase meningkatnya penyelenggaraan pengawasan	Persen		Persen	100 Persen	100 Persen	**1,315,755,646**	**1,315,755,646**	**1,268,820,546**						100 Persen	**979,577,218**	

Penetapan Perubahan Rencana Kerja Pemerintah Daerah (RKPD)
Kabupaten Bojonegoro
Tahun 2023

Kode					Urusan/ Bidang Urusan/ Program/ Kegiatan/ Sub Kegiatan	Indikator Program/ Kegiatan/ Sub Kegiatan	Target Akhir Periode RPJMD	Realisasi Capaian RKPD Tahun 2021	Prakiraan Capaian Target RKPD Tahun 2022	Capaian Kinerja dan Kerangka Pendanaan								Kelompok Sasaran	Prakiraan Maju Rencana Tahun 2024		Perangkat Daerah Penanggung Jawab
										Target 2023		Pagu Indikatif			Lokasi	Sumber Dana	Prioritas			Target	Pagu Indikatif	
										Semula	Menjadi	RKPD 2023	APBD 2023	RKPD 2023 Perubahan			Nasional	Daerah				
6	**01**	**02**	2.01		**Penyelenggaraan Pengawasan Internal**	Jumlah dokumen hasil monitoring dan evaluasi tindak lanjut hasil Pemeriksaan BPK-RI dan Tindak Lanjut Hasil Pemeriksaan APIP Jumlah kegiatan pengawasan desa yang dilaksanakan Jumlah kesepakatan pengawasan internal yang terbentuk Jumlah laporan hasil pengawasan keuangan pemerintah daerah Jumlah laporan hasil pengawasan kinerja pemerintah daerah	Dokumen Laporan Kesepakatan Laporan Laporan		Dokumen Laporan Kesepakatan Laporan Laporan	24 Dokumen 30 Laporan 6 Kesepakatan 58 Laporan 44 Laporan	24 Dokumen 30 Laporan 6 Kesepakatan 58 Laporan 44 Laporan	**1,055,455,224**	**1,055,455,224**	**1,008,520,124**						24 Dokumen 30 Laporan 6 Kesepakatan 58 Laporan 44 Laporan	**749,276,796**	
6	01	02	2.01	01	Pengawasan Kinerja Pemerintah Daerah	Jumlah Laporan Hasil Pengawasan Kinerja Pemerintah Daerah				35 Laporan	35 Laporan	310,034,546	310,034,546	260,034,546	Kab. Bojonegoro, Semua Kecamatan, Semua Kelurahan	Pajak Daerah		2. Peningkatan pelayanan publik melalui tata kelola pemerintahan yang bersih, transparan dan bertanggung jawab	Kabupaten Bojonegoro	35 Laporan	189,397,882	Inspektorat
6	01	02	2.01	02	Pengawasan Keuangan Pemerintah Daerah	Jumlah Laporan Hasil Pengawasan Keuangan Pemerintah Daerah				18 Laporan	18 Laporan	341,798,409	341,798,409	341,798,409	Kab. Bojonegoro, Semua Kecamatan, Semua Kelurahan	Pajak Daerah		2. Peningkatan pelayanan publik melalui tata kelola pemerintahan yang bersih, transparan dan bertanggung jawab	Kabupaten Bojonegoro	18 Laporan	156,256,645	Inspektorat
6	01	02	2.01	05	Pengawasan Desa	Jumlah Laporan Hasil Pengawasan Desa				30 Laporan	30 Laporan	131,170,781	131,170,781	181,170,781	Kab. Bojonegoro, Semua Kecamatan, Semua Kelurahan	Pajak Daerah		2. Peningkatan pelayanan publik melalui tata kelola pemerintahan yang bersih, transparan dan bertanggung jawab	Kabupaten Bojonegoro	30 Laporan	131,170,781	Inspektorat
6	01	02	2.01	06	Kerja Sama Pengawasan Internal	Jumlah kegiatan kerjasama pengawasan (BPK, BPKP, Irjen, Insprov) yang dilaksanakan Jumlah Kesepakatan Pengawasan Internal yang Terbentuk				6 Laporan 0 Kesepakatan	6 Laporan 0 Kesepakatan	91,596,767	91,596,767	91,596,767	Kab. Bojonegoro, Semua Kecamatan, Semua Kelurahan	Pajak Daerah		2. Peningkatan pelayanan publik melalui tata kelola pemerintahan yang bersih, transparan dan bertanggung jawab	Kabupaten Bojonegoro	6 Laporan 0 Kesepakatan	91,596,767	Inspektorat

Penetapan Perubahan Rencana Kerja Pemerintah Daerah (RKPD)
Kabupaten Bojonegoro
Tahun 2023

Kode					Urusan/ Bidang Urusan/ Program/ Kegiatan/ Sub Kegiatan	Indikator Program/ Kegiatan/ Sub Kegiatan	Target Akhir Periode RPJMD	Realisasi Capaian RKPD Tahun 2021	Prakiraan Capaian Target RKPD Tahun 2022	Capaian Kinerja dan Kerangka Pendanaan								Kelompok Sasaran	Prakiraan Maju Rencana Tahun 2024		Perangkat Daerah Penanggung Jawab
										Target 2023		Pagu Indikatif			Lokasi	Sumber Dana	Prioritas			Target	Pagu Indikatif	
										Semula	Menjadi	RKPD 2023	APBD 2023	RKPD 2023 Perubahan			Nasional	Daerah				
6	01	02	2.01	07	Monitoring dan Evaluasi Tindak Lanjut Hasil Pemeriksaan BPK RI dan Tindak Lanjut Hasil Pemeriksaan APIP	Jumlah Dokumen Hasil Monitoring dan Evaluasi Tindak Lanjut Hasil Pemeriksaan BPK RI dan Tindak Lanjut Hasil Pemeriksaan APIP				24 Dokumen	24 Dokumen	180,854,721	180,854,721	133,919,621	Kab. Bojonegoro, Semua Kecamatan, Semua Kelurahan	Pajak Daerah		2. Peningkatan pelayanan publik melalui tata kelola pemerintahan yang bersih, transparan dan bertanggung jawab	Kabupaten Bojonegoro	24 Dokumen	180,854,721	Inspektorat
6	**01**	**02**	2.02		**Penyelenggaraan Pengawasan dengan Tujuan Tertentu**	Jumlah laporan hasil pengawasan dengan tujuan tertentu Jumlah Laporan Penyelesaian Kerugian Negara/Daerah yang ditangani	Laporan Laporan		Laporan Laporan	12 Laporan 5 Laporan	12 Laporan 5 Laporan	**260,300,422**	**260,300,422**	**260,300,422**						12 Laporan 5 Laporan	**230,300,422**	
6	01	02	2.02	01	Penanganan Penyelesaian Kerugian Negara/Daerah	Jumlah Laporan Penyelesaian Kerugian Negara/Daerah yang Ditangani				5 Laporan	5 Laporan	72,137,799	72,137,799	72,137,799	Kab. Bojonegoro, Semua Kecamatan, Semua Kelurahan	Pajak Daerah		2. Peningkatan pelayanan publik melalui tata kelola pemerintahan yang bersih, transparan dan bertanggung jawab	Kabupaten Bojonegoro	5 Laporan	72,137,799	Inspektorat
6	01	02	2.02	02	Pengawasan dengan Tujuan Tertentu	Jumlah Laporan Hasil Pengawasan Dengan Tujuan Tertentu				10 Laporan	10 Laporan	188,162,623	188,162,623	188,162,623	Kab. Bojonegoro, Semua Kecamatan, Semua Kelurahan	Pajak Daerah		2. Peningkatan pelayanan publik melalui tata kelola pemerintahan yang bersih, transparan dan bertanggung jawab	Kabupaten Bojonegoro	10 Laporan	158,162,623	Inspektorat
6	**01**	**03**			**PROGRAM PERUMUSAN KEBIJAKAN, PENDAMPINGAN DAN ASISTENSI**	Prosentase meningkatnya kualitas dokumen kebijakan, pendampingan dan asistensi Prosentase meningkatnya kualitas dokumen kebijakan, pendampingan dan asistensi pengawasan	Persen %		Persen %	100 Persen 100 %	100 Persen 100 %	**1,308,880,883**	**1,608,880,883**	**1,286,980,883**						100 Persen 100 %	**1,358,880,883**	
6	**01**	**03**	2.01		**Perumusan Kebijakan Teknis di Bidang Pengawasan dan Fasilitasi Pengawasan**	Jumlah rekomendasi kebijakan teknis di bidang pengawasan yang disusun	Rekomendasi		Rekomendasi	3 Rekomendasi	3 Rekomendasi	**51,925,712**	**51,925,712**	**51,925,712**						3 Rekomendasi	**51,925,712**	

Penetapan Perubahan Rencana Kerja Pemerintah Daerah (RKPD)
Kabupaten Bojonegoro
Tahun 2023

Kode					Urusan/ Bidang Urusan/ Program/ Kegiatan/ Sub Kegiatan	Indikator Program/ Kegiatan/ Sub Kegiatan	Target Akhir Periode RPJMD	Realisasi Capaian RKPD Tahun 2021	Prakiraan Capaian Target RKPD Tahun 2022	Capaian Kinerja dan Kerangka Pendanaan								Kelompok Sasaran	Prakiraan Maju Rencana Tahun 2024		Perangkat Daerah Penanggung Jawab
										Target 2023		Pagu Indikatif			Lokasi	Sumber Dana	Prioritas			Target	Pagu Indikatif	
										Semula	Menjadi	RKPD 2023	APBD 2023	RKPD 2023 Perubahan			Nasional	Daerah				
6	01	03	2.01	01	Perumusan Kebijakan Teknis di Bidang Pengawasan	Jumlah dokumen yang disusun terkait kebijakan teknis di bidang pengawasan				3 Laporan	3 Laporan	51,925,712	51,925,712	51,925,712	Kab. Bojonegoro, Semua Kecamatan, Semua Kelurahan	Pajak Daerah			Kabupaten Bojonegoro	3 Laporan	51,925,712	Inspektorat
6	**01**	**03**	2.02		**Pendampingan dan Asistensi**	Jumlah Kegiatan Koordinasi, Monitoring dan evaluasi serta verifikasi pencegahan dan pemberantasan korupsi Jumlah Perangkat Daerah yang dilakukan pendampingan, asistensi, verifikasi dan penilaian reformasi birokrasi Jumlah Perangkat Daerah yang dilakukan pendampingan dan asistensi urusan pemerintah daerah	Kegiatan Perangkat Daerah Perangkat Daerah		Kegiatan Perangkat Daerah Perangkat Daerah	10 Kegiatan 28 Perangkat Daerah 12 Perangkat Daerah	10 Kegiatan 28 Perangkat Daerah 12 Perangkat Daerah	**1,256,955,171**	**1,556,955,171**	**1,235,055,171**						10 Kegiatan 28 Perangkat Daerah 12 Perangkat Daerah	**1,306,955,171**	
6	01	03	2.02	01	Pendampingan dan Asistensi Urusan Pemerintahan Daerah	Jumlah kegiatan pendampingan dan asistensi pada OPD agar memperoleh nilai SAKIP A dan BB				12 Laporan	12 Laporan	522,235,365	772,235,365	710,135,365	Kab. Bojonegoro, Semua Kecamatan, Semua Kelurahan	Pajak Daerah		2. Peningkatan pelayanan publik melalui tata kelola pemerintahan yang bersih, transparan dan bertanggung jawab	Kabupaten Bojonegoro	12 Laporan	522,235,365	Inspektorat
6	01	03	2.02	02	Pendampingan, Asistensi, Verifikasi, dan Penilaian Reformasi Birokrasi	Jumlah Perangkat Daerah yang Dilakukan Pendampingan, Asistensi, Verifikasi, dan Penilaian Reformasi Birokrasi				14 perangkat daerah	14 perangkat daerah	532,514,194	532,514,194	370,714,194	Kab. Bojonegoro, Semua Kecamatan, Semua Kelurahan	Pajak Daerah		2. Peningkatan pelayanan publik melalui tata kelola pemerintahan yang bersih, transparan dan bertanggung jawab	Kabupaten Bojonegoro	14 perangkat daerah	294,013,214	Inspektorat
6	01	03	2.02	03	Koordinasi, Monitoring dan Evaluasi serta Verifikasi Pencegahan dan Pemberantasan Korupsi	Jumlah Laporan(Koordinasi, Monitoring dan evaluasi serta verifikasi) atas rencana aksi pencegahan dan pemberantasan korupsi				10 Laporan	10 Laporan	202,205,612	252,205,612	154,205,612	Kab. Bojonegoro, Semua Kecamatan, Semua Kelurahan	Pajak Daerah		2. Peningkatan pelayanan publik melalui tata kelola pemerintahan yang bersih, transparan dan bertanggung jawab	Kabupaten Bojonegoro	10 Laporan	202,205,612	Inspektorat
7					**UNSUR KEWILAYAHAN**																	
7	**01**				**KECAMATAN**							**10,792,550,338**	**10,792,550,338**	**10,751,472,795**							**11,332,177,911**	

Penetapan Perubahan Rencana Kerja Pemerintah Daerah (RKPD)
Kabupaten Bojonegoro
Tahun 2023

Kode					Urusan/ Bidang Urusan/ Program/ Kegiatan/ Sub Kegiatan	Indikator Program/ Kegiatan/ Sub Kegiatan	Target Akhir Periode RPJMD	Realisasi Capaian RKPD Tahun 2021	Prakiraan Capaian Target RKPD Tahun 2022	Capaian Kinerja dan Kerangka Pendanaan								Kelompok Sasaran	Prakiraan Maju Rencana Tahun 2024		Perangkat Daerah Penanggung Jawab
										Target 2023		Pagu Indikatif			Lokasi	Sumber Dana	Prioritas			Target	Pagu Indikatif	
										Semula	Menjadi	RKPD 2023	APBD 2023	RKPD 2023 Perubahan			Nasional	Daerah				
7	**01**	**01**			**PROGRAM PENUNJANG URUSAN PEMERINTAHAN DAERAH KABUPATEN/KOTA**	Rata-rata capaian kegiatan penunjang urusan pemerintahan daerah	%		%	100 %	100 %	**10,043,591,183**	**10,043,591,183**	**9,954,643,855**						100 %	**10,545,770,797**	
7	**01**	**01**	2.01		**Perencanaan, Penganggaran, dan Evaluasi Kinerja Perangkat Daerah**	Jumlah Dokumen Yang di Susun	dokumen		dokumen	48 dokumen	48 dokumen	**17,265,450**	**17,265,450**	**6,487,450**						48 dokumen	**18,128,777**	
7	01	01	2.01	01	Penyusunan Dokumen Perencanaan Perangkat Daerah	Jumlah Dokumen Penyusunan Dokumen Perencanaan Perangkat Daerah				30 Dokumen	30 Dokumen	1,961,900	1,961,900	1,961,900	Kab. Bojonegoro, Bojonegoro, Semua Kelurahan	PENDAPATAN ASLI DAERAH (PAD)		2. Peningkatan pelayanan publik melalui tata kelola pemerintahan yang bersih, transparan dan bertanggung jawab	Kecamatan Bojonegoro	30 Dokumen	2,059,995	Kecamatan Bojonegoro
7	01	01	2.01	02	Koordinasi dan Penyusunan Dokumen RKA-SKPD	Jumlah dokumen RKA-SKPD dan laporan hasil koordinasi penyusunan dokumen RKA -SKPD				6 Dokumen	6 Dokumen	6,853,450	6,853,450	1,429,450	Kab. Bojonegoro, Bojonegoro, Semua Kelurahan	PENDAPATAN ASLI DAERAH (PAD)			Kecamatan Bojonegoro	6 Dokumen	7,196,123	Kecamatan Bojonegoro
7	01	01	2.01	03	Koordinasi dan Penyusunan Dokumen Perubahan RKA-SKPD	Jumlah dokumen perubahan RKA-SKPD dan laporan hasil Koordinasi penyusunan dokumen perubahan RKA-SKPDn Hasil Koordinasi Penyusunan Dokumen Perubahan RKA-SKPD				6 Dokumen	6 Dokumen	6,783,450	6,783,450	1,429,450	Kab. Bojonegoro, Bojonegoro, Semua Kelurahan	PENDAPATAN ASLI DAERAH (PAD)		2. Peningkatan pelayanan publik melalui tata kelola pemerintahan yang bersih, transparan dan bertanggung jawab	Kecamatan Bojonegoro	6 Dokumen	7,122,623	Kecamatan Bojonegoro
7	01	01	2.01	06	Koordinasi dan Penyusunan Laporan Capaian Kinerja dan Ikhtisar Realisasi Kinerja SKPD	Jumlah laporan capaian kinerja dan ikhtisar realisasi kinerja SKPD dan laporan hasil koordinasi penyusunan laporan capaian kinerja dan ikhtisar realisasi kinerja SKPD				3 Dokumen	3 Dokumen	592,250	592,250	592,250	Kab. Bojonegoro, Bojonegoro, Semua Kelurahan	PENDAPATAN ASLI DAERAH (PAD)		2. Peningkatan pelayanan publik melalui tata kelola pemerintahan yang bersih, transparan dan bertanggung jawab	Kecamatan Bojonegoro	3 Dokumen	621,863	Kecamatan Bojonegoro
7	01	01	2.01	07	Evaluasi Kinerja Perangkat Daerah	Jumlah laporan evaluasi kinerja perangkat daerah				3 Dokumen	3 Dokumen	1,074,400	1,074,400	1,074,400	Kab. Bojonegoro, Bojonegoro, Semua Kelurahan	PENDAPATAN ASLI DAERAH (PAD)		2. Peningkatan pelayanan publik melalui tata kelola pemerintahan yang bersih, transparan dan bertanggung jawab	Kecamatan Bojonegoro	3 Dokumen	1,128,173	Kecamatan Bojonegoro

Penetapan Perubahan Rencana Kerja Pemerintah Daerah (RKPD)
Kabupaten Bojonegoro
Tahun 2023

Kode					Urusan/ Bidang Urusan/ Program/ Kegiatan/ Sub Kegiatan	Indikator Program/ Kegiatan/ Sub Kegiatan	Target Akhir Periode RPJMD	Realisasi Capaian RKPD Tahun 2021	Prakiraan Capaian Target RKPD Tahun 2022	Capaian Kinerja dan Kerangka Pendanaan								Kelompok Sasaran	Prakiraan Maju Rencana Tahun 2024		Perangkat Daerah Penanggung Jawab
										Target 2023		Pagu Indikatif			Lokasi	Sumber Dana	Prioritas			Target	Pagu Indikatif	
										Semula	Menjadi	RKPD 2023	APBD 2023	RKPD 2023 Perubahan			Nasional	Daerah				
7	**01**	**01**	2.02		**Administrasi Keuangan Perangkat Daerah**	jumlah laporan keuangan yang disusun Jumlah Laporan Keuangan Yang di Susun	laporan laporan		laporan laporan	2 laporan 6 laporan	2 laporan 6 laporan	**9,803,111,599**	**9,803,111,599**	**9,705,637,956**						2 laporan 6 laporan	**10,293,267,179**	
7	01	01	2.02	01	Penyediaan Gaji dan Tunjangan ASN	Jumlah orang yang menerima gaji dan tunjangan ASN				210 Orang/bulan	210 Orang/bulan	9,619,621,999	9,619,621,999	9,528,544,456	Kab. Bojonegoro, Bojonegoro, Semua Kelurahan	Dana Transfer Umum-Dana Alokasi Umum		2. Peningkatan pelayanan publik melalui tata kelola pemerintahan yang bersih, transparan dan bertanggung jawab	Kecamatan Bojonegoro	210 Orang/bulan	10,100,603,099	Kecamatan Bojonegoro
7	01	01	2.02	03	Pelaksanaan Penatausahaan dan Pengujian/Verifikasi Keuangan SKPD	Jumlah dokumen Penatausahaan dan Pengujian/Verifikasi Keuangan SKPD				36 Dokumen	36 Dokumen	140,115,600	140,115,600	134,919,500	Kab. Bojonegoro, Bojonegoro, Semua Kelurahan	PENDAPATAN ASLI DAERAH (PAD)		2. Peningkatan pelayanan publik melalui tata kelola pemerintahan yang bersih, transparan dan bertanggung jawab	Kecamatan Bojonegoro	36 Dokumen	147,121,380	Kecamatan Bojonegoro
7	01	01	2.02	07	Koordinasi dan Penyusunan Laporan Keuangan Bulanan/ Triwulanan/ Semesteran SKPD	Jumlah laporan keuangan bulanan / triwulanan / semesteran SKPD dan laporan koordinasi penyususnan laporan keuangan bulanan/triwulanan/semesteran SKPD				36 Laporan	36 Laporan	43,374,000	43,374,000	42,174,000	Kab. Bojonegoro, Bojonegoro, Semua Kelurahan	PENDAPATAN ASLI DAERAH (PAD)		2. Peningkatan pelayanan publik melalui tata kelola pemerintahan yang bersih, transparan dan bertanggung jawab	Kecamatan Bojonegoro	36 Laporan	45,542,700	Kecamatan Bojonegoro
7	**01**	**01**	2.05		**Administrasi Kepegawaian Perangkat Daerah**	Jumlah laporan administrasi kepegawaian yang disusun Jumlah Laporan Administrasi Kepegawaian yang disusun	laporan laporan		laporan laporan	3 laporan 9 laporan	3 laporan 9 laporan	**12,322,750**	**12,322,750**	**5,397,750**						3 laporan 9 laporan	**12,938,888**	
7	01	01	2.05	05	Monitoring, Evaluasi, dan Penilaian Kinerja Pegawai	Jumlah dokumen monitoring, evaluasi, dan penilaian kinerja pegawai				36 Dokumen	36 Dokumen	12,322,750	12,322,750	5,397,750	Kab. Bojonegoro, Bojonegoro, Semua Kelurahan	PENDAPATAN ASLI DAERAH (PAD)		2. Peningkatan pelayanan publik melalui tata kelola pemerintahan yang bersih, transparan dan bertanggung jawab	Kecamatan Bojonegoro	36 Dokumen	12,938,888	Kecamatan Bojonegoro

Penetapan Perubahan Rencana Kerja Pemerintah Daerah (RKPD)
Kabupaten Bojonegoro
Tahun 2023

Kode					Urusan/ Bidang Urusan/ Program/ Kegiatan/ Sub Kegiatan	Indikator Program/ Kegiatan/ Sub Kegiatan	Target Akhir Periode RPJMD	Realisasi Capaian RKPD Tahun 2021	Prakiraan Capaian Target RKPD Tahun 2022	Capaian Kinerja dan Kerangka Pendanaan								Kelompok Sasaran	Prakiraan Maju Rencana Tahun 2024		Perangkat Daerah Penanggung Jawab
										Target 2023		Pagu Indikatif			Lokasi	Sumber Dana	Prioritas			Target	Pagu Indikatif	
										Semula	Menjadi	RKPD 2023	APBD 2023	RKPD 2023 Perubahan			Nasional	Daerah				
7	**01**	**01**	2.06		**Administrasi Umum Perangkat Daerah**	jumlah laporan administrasi umum yang disusun Jumlah laporan administrasi umum yang disusun	laporan laporan		laporan laporan	63 laporan 189 laporan	63 laporan 189 laporan	**81,395,840**	**81,395,840**	**80,740,182**						63 laporan 189 laporan	**85,465,632**	
7	01	01	2.06	02	Penyediaan Peralatan dan Perlengkapan Kantor	Jumlah paket peralatan dan perlengkapan kantor yang disediakan				3 unit	3 unit	10,606,000	10,606,000	10,606,000	Kab. Bojonegoro,Bojonegoro,Semua Kelurahan	PENDAPATAN ASLI DAERAH (PAD)		2. Peningkatan pelayanan publik melalui tata kelola pemerintahan yang bersih, transparan dan bertanggung jawab	Kecamatan Bojonegoro	3 unit	11,136,300	Kecamatan Bojonegoro
7	01	01	2.06	04	Penyediaan Bahan Logistik Kantor	Jumlah paket bahan logistik kantor yang disediakan				18 Paket	18 Paket	17,353,840	17,353,840	24,543,840	Kab. Bojonegoro,Bojonegoro,Semua Kelurahan	PENDAPATAN ASLI DAERAH (PAD)		2. Peningkatan pelayanan publik melalui tata kelola pemerintahan yang bersih, transparan dan bertanggung jawab	Kecamatan Bojonegoro	18 Paket	18,221,532	Kecamatan Bojonegoro
7	01	01	2.06	05	Penyediaan Barang Cetakan dan Penggandaan	Jumlah paket barang cetakan dan penggandaan yang disediakan				1956 Dokumen	1956 Dokumen	900,000	900,000	1,108,342	Kab. Bojonegoro,Bojonegoro,Semua Kelurahan	PENDAPATAN ASLI DAERAH (PAD)		2. Peningkatan pelayanan publik melalui tata kelola pemerintahan yang bersih, transparan dan bertanggung jawab	Kecamatan Bojonegoro	1956 Dokumen	945,000	Kecamatan Bojonegoro
7	01	01	2.06	09	Penyelenggaraan Rapat Koordinasi dan Konsultasi SKPD	Jumlah laporan penyelenggaraan rapat koordinasi dan konsultasi				6 Laporan	6 Laporan	52,536,000	52,536,000	44,482,000	Kab. Bojonegoro,Bojonegoro,Semua Kelurahan	PENDAPATAN ASLI DAERAH (PAD)		2. Peningkatan pelayanan publik melalui tata kelola pemerintahan yang bersih, transparan dan bertanggung jawab	Kecamatan Bojonegoro	6 Laporan	55,162,800	Kecamatan Bojonegoro
7	**01**	**01**	2.08		**Penyediaan Jasa Penunjang Urusan Pemerintahan Daerah**	Jumlah jenis jasa penunjang urusan pemerintahan daerah yang disediakan	jenis		jenis	12 jenis	12 jenis	**87,135,544**	**87,135,544**	**76,330,517**						12 jenis	**91,492,321**	
7	01	01	2.08	02	Penyediaan Jasa Komunikasi, Sumber Daya Air dan Listrik	Jumlah Laporan Penyediaan Jasa Komunikasi, Sumber Daya Air dan Listrik yang Disediakan				6 Laporan	6 Laporan	34,411,544	34,411,544	34,406,517	Kab. Bojonegoro,Bojonegoro,Semua Kelurahan	PENDAPATAN ASLI DAERAH (PAD)		2. Peningkatan pelayanan publik melalui tata kelola pemerintahan yang bersih, transparan dan bertanggung jawab	Kecamatan Bojonegoro	6 Laporan	36,132,121	Kecamatan Bojonegoro

Penetapan Perubahan Rencana Kerja Pemerintah Daerah (RKPD)
Kabupaten Bojonegoro
Tahun 2023

Kode					Urusan/ Bidang Urusan/ Program/ Kegiatan/ Sub Kegiatan	Indikator Program/ Kegiatan/ Sub Kegiatan	Target Akhir Periode RPJMD	Realisasi Capaian RKPD Tahun 2021	Prakiraan Capaian Target RKPD Tahun 2022	Capaian Kinerja dan Kerangka Pendanaan								Kelompok Sasaran	Prakiraan Maju Rencana Tahun 2024		Perangkat Daerah Penanggung Jawab
										Target 2023		Pagu Indikatif			Lokasi	Sumber Dana	Prioritas			Target	Pagu Indikatif	
										Semula	Menjadi	RKPD 2023	APBD 2023	RKPD 2023 Perubahan			Nasional	Daerah				
7	01	01	2.08	04	Penyediaan Jasa Pelayanan Umum Kantor	Jumlah laporan penyediaan jasa pelayan umum kantor yang disediakan				9 Laporan	9 Laporan	52,724,000	52,724,000	41,924,000	Kab. Bojonegoro, Bojonegoro, Semua Kelurahan	PENDAPATAN ASLI DAERAH (PAD)		2. Peningkatan pelayanan publik melalui tata kelola pemerintahan yang bersih, transparan dan bertanggung jawab	Kecamatan Bojonegoro	9 Laporan	55,360,200	Kecamatan Bojonegoro
7	**01**	**01**	2.09		**Pemeliharaan Barang Milik Daerah Penunjang Urusan Pemerintahan Daerah**	jumlah jenis pemeliharaan BMD penunjang urusaan pemerintahan daerah Jumlah Jenis pemeliharaan BMD penunjang urusan pemerinthan daerah	jenis jenis		jenis jenis	2 jenis 6 jenis	2 jenis 6 jenis	**42,360,000**	**42,360,000**	**80,050,000**						2 jenis 6 jenis	**44,478,000**	
7	01	01	2.09	02	Penyediaan Jasa Pemeliharaan, Biaya Pemeliharaan, Pajak dan Perizinan Kendaraan Dinas Operasional atau Lapangan	Jumlah kendaraan dinas operasional atau lapangan yang dipelihara dan dibayarakan pajak daan perizinannya				6 Unit	6 Unit	16,400,000	16,400,000	6,650,000	Kab. Bojonegoro, Bojonegoro, Semua Kelurahan	PENDAPATAN ASLI DAERAH (PAD)			Kecamatan Bojonegoro	6 Unit	17,220,000	Kecamatan Bojonegoro
7	01	01	2.09	06	Pemeliharaan Peralatan dan Mesin Lainnya	Jumlah laporan peralatan dan perlengkapan kantor yang dipelihara				6 Laporan	6 Laporan	10,960,000	10,960,000	13,400,000	Kab. Bojonegoro, Bojonegoro, Semua Kelurahan	PENDAPATAN ASLI DAERAH (PAD)		2. Peningkatan pelayanan publik melalui tata kelola pemerintahan yang bersih, transparan dan bertanggung jawab	Kecamatan Bojonegoro	6 Laporan	11,508,000	Kecamatan Bojonegoro
7	01	01	2.09	09	Pemeliharaan/Rehabilitasi Gedung Kantor dan Bangunan Lainnya	Jumlah laporan gedung kantor dan bangunan lainya yang dipelihara/direhabilitasi				3 Laporan	3 Laporan	15,000,000	15,000,000	60,000,000	Kab. Bojonegoro, Bojonegoro, Semua Kelurahan	PENDAPATAN ASLI DAERAH (PAD)		2. Peningkatan pelayanan publik melalui tata kelola pemerintahan yang bersih, transparan dan bertanggung jawab	Kecamatan Bojonegoro	3 Laporan	15,750,000	Kecamatan Bojonegoro
7	**01**	**02**			**PROGRAM PENYELENGGARAAN PEMERINTAHAN DAN PELAYANAN PUBLIK**	Persentase urusan Pemerintahan sesuai penugasan kepala daerah yang dilaksanakan	%		%	100 %	100 %	**563,944,550**	**563,944,550**	**604,044,550**						100 %	**592,141,778**	

Penetapan Perubahan Rencana Kerja Pemerintah Daerah (RKPD)
Kabupaten Bojonegoro
Tahun 2023

Kode					Urusan/ Bidang Urusan/ Program/ Kegiatan/ Sub Kegiatan	Indikator Program/ Kegiatan/ Sub Kegiatan	Target Akhir Periode RPJMD	Realisasi Capaian RKPD Tahun 2021	Prakiraan Capaian Target RKPD Tahun 2022	Capaian Kinerja dan Kerangka Pendanaan								Kelompok Sasaran	Prakiraan Maju Rencana Tahun 2024		Perangkat Daerah Penanggung Jawab
										Target 2023		Pagu Indikatif			Lokasi	Sumber Dana	Prioritas			Target	Pagu Indikatif	
										Semula	Menjadi	RKPD 2023	APBD 2023	RKPD 2023 Perubahan			Nasional	Daerah				
7	**01**	**02**	2.02		**Penyelenggaraan Urusan Pemerintahan yang Tidak Dilaksanakan oleh Unit Kerja Perangkat Daerah yang Ada di Kecamatan**	Jumlah pelayanan kepada masyarakat	layanan		layanan	6 layanan	6 layanan	**42,098,400**	**42,098,400**	**89,698,400**						6 layanan	**44,203,320**	
7	01	02	2.02	03	Peningkatan Efektifitas Pelaksanaan Pelayanan kepada Masyarakat di Wilayah Kecamatan	Jumlah Laporan Peningkatan Efektifitas Pelaksanaan Pelayanan kepada Masyarakat di Wilayah Kecamatan				6 Laporan	6 Laporan	42,098,400	42,098,400	89,698,400	Kab. Bojonegoro, Bojonegoro, Semua Kelurahan	PENDAPATAN ASLI DAERAH (PAD)		2. Peningkatan pelayanan publik melalui tata kelola pemerintahan yang bersih, transparan dan bertanggung jawab	Kecamatan Bojonegoro	6 Laporan	44,203,320	Kecamatan Bojonegoro
7	**01**	**02**	2.04		**Pelaksanaan Urusan Pemerintahan yang Dilimpahkan kepada Camat**	Jumlah kegiatan yang dilimpahkan kepada camat yang dilaksanakan	kali		kali	3 kali	3 kali	**521,846,150**	**521,846,150**	**514,346,150**						3 kali	**547,938,458**	
7	01	02	2.04	01	Pelaksanaan Urusan Pemerintahan yang Terkait dengan Pelayanan Perizinan Non Usaha	Jumlah Dokumen Non Perizinan Usaha yang dilaksanakan				3 Dokumen	3 Dokumen	2,884,150	2,884,150	2,884,150	Kab. Bojonegoro, Bojonegoro, Semua Kelurahan	PENDAPATAN ASLI DAERAH (PAD)		2. Peningkatan pelayanan publik melalui tata kelola pemerintahan yang bersih, transparan dan bertanggung jawab	Kecamatan Bojonegoro	3 Dokumen	3,028,358	Kecamatan Bojonegoro
7	01	02	2.04	03	Pelaksanaan Urusan Pemerintahan yang Terkait dengan Kewenangan Lain yang Dilimpahkan	Jumlah laporan pelaksanaan kewenangan lain yang dilimpahkan				1080 Laporan	1080 Laporan	518,962,000	518,962,000	511,462,000	Kab. Bojonegoro, Bojonegoro, Semua Kelurahan	PENDAPATAN ASLI DAERAH (PAD)		2. Peningkatan pelayanan publik melalui tata kelola pemerintahan yang bersih, transparan dan bertanggung jawab	Kecamatan Bojonegoro	1080 Laporan	544,910,100	Kecamatan Bojonegoro
7	**01**	**03**			**PROGRAM PEMBERDAYAAN MASYARAKAT DESA DAN KELURAHAN**	Persentase kelompok masyarakat desa/ kelurahan yang terlibat dalam perencanaan pembangunan	%		%	100 %	100 %	**48,692,655**	**48,692,655**	**48,692,440**						100 %	**51,127,288**	
7	**01**	**03**	2.01		**Koordinasi Kegiatan Pemberdayaan Desa**	Jumlah kegiatan pemberdayaan desa yang dilaksanakan	kali		kali	9 kali	9 kali	**9,986,900**	**9,986,900**	**9,986,900**						9 kali	**10,486,245**	

Penetapan Perubahan Rencana Kerja Pemerintah Daerah (RKPD)
Kabupaten Bojonegoro
Tahun 2023

Kode					Urusan/ Bidang Urusan/ Program/ Kegiatan/ Sub Kegiatan	Indikator Program/ Kegiatan/ Sub Kegiatan	Target Akhir Periode RPJMD	Realisasi Capaian RKPD Tahun 2021	Prakiraan Capaian Target RKPD Tahun 2022	Capaian Kinerja dan Kerangka Pendanaan								Kelompok Sasaran	Prakiraan Maju Rencana Tahun 2024		Perangkat Daerah Penanggung Jawab
										Target 2023		Pagu Indikatif			Lokasi	Sumber Dana	Prioritas			Target	Pagu Indikatif	
										Semula	Menjadi	RKPD 2023	APBD 2023	RKPD 2023 Perubahan			Nasional	Daerah				
7	01	03	2.01	02	Sinkronisasi Program Kerja dan Kegiatan Pemberdayaan Masyarakat yang Dilakukan oleh Pemerintah dan Swasta di Wilayah Kerja Kecamatan	Jumlah dokumen sinkronisasi program kerja dan kegiatan pemberdayaan masyarakat yang dilakukan oleh pemerintrah dan swasta diwilayah kerjha kecamatan				6 Dokumen	6 Dokumen	9,986,900	9,986,900	9,986,900	Kab. Bojonegoro, Bojonegoro, Semua Kelurahan	PENDAPATAN ASLI DAERAH (PAD)		2. Peningkatan pelayanan publik melalui tata kelola pemerintahan yang bersih, transparan dan bertanggung jawab	Kecamatan Bojonegoro	6 Dokumen	10,486,245	Kecamatan Bojonegoro
7	**01**	**03**	2.03		**Pemberdayaan Lembaga Kemasyarakatan Tingkat Kecamatan**	Jumlah Pemberdayaan Lembaga yang dilaksanakan	kali		kali	3 kali	3 kali	**38,705,755**	**38,705,755**	**38,705,540**						3 kali	**40,641,043**	
7	01	03	2.03	02	Peningkatan Kapasitas Lembaga Kemasyarakatan	Jumlah Lembaga Kemasyarakatan yang ditingkatkan kapastitasnya				36 Dokumen	36 Dokumen	38,705,755	38,705,755	38,705,540	Kab. Bojonegoro, Bojonegoro, Semua Kelurahan	PENDAPATAN ASLI DAERAH (PAD)		2. Peningkatan pelayanan publik melalui tata kelola pemerintahan yang bersih, transparan dan bertanggung jawab	Kecamatan Bojonegoro	36 Dokumen	40,641,043	Kecamatan Bojonegoro
7	**01**	**04**			**PROGRAM KOORDINASI KETENTRAMAN DAN KETERTIBAN UMUM**	Persentase gangguan keamanan dan ketertiban masyarakat yang dapat diselesaikan	%		%	100 %	100 %	**78,979,250**	**78,979,250**	**85,699,250**						100 %	**82,928,213**	
7	**01**	**04**	2.01		**Koordinasi Upaya Penyelenggaraan Ketenteraman dan Ketertiban Umum**	Jumlah koordinasi upaya penyelenggaraan ketentraman dan ketertiban umum yang dilakukan	kali		kali	3 kali	3 kali	**71,775,000**	**71,775,000**	**75,870,000**						3 kali	**75,363,750**	
7	01	04	2.01	01	Sinergitas dengan Kepolisian Negara Republik Indonesia, Tentara Nasional Indonesia dan Instansi Vertikal di Wilayah Kecamatan	Jumlah Laporan Hasil Sinergitas dengan Kepolisian Negara Republik Indonesia, Tentara Nasional Indonesia dan Instansi Vertikal di Wilayah Kecamatan				3 Laporan	3 Laporan	71,775,000	71,775,000	75,870,000	Kab. Bojonegoro, Bojonegoro, Semua Kelurahan	PENDAPATAN ASLI DAERAH (PAD)		2. Peningkatan pelayanan publik melalui tata kelola pemerintahan yang bersih, transparan dan bertanggung jawab	Kecamatan Bojonegoro	3 Laporan	75,363,750	Kecamatan Bojonegoro
7	**01**	**04**	2.02		**Koordinasi Penerapan dan Penegakan Peraturan Daerah dan Peraturan Kepala Daerah**	Jumlah koordinasi yang dilakukan	kali		kali	3 kali	3 kali	**7,204,250**	**7,204,250**	**9,829,250**						3 kali	**7,564,463**	

Penetapan Perubahan Rencana Kerja Pemerintah Daerah (RKPD)
Kabupaten Bojonegoro
Tahun 2023

Kode					Urusan/ Bidang Urusan/ Program/ Kegiatan/ Sub Kegiatan	Indikator Program/ Kegiatan/ Sub Kegiatan	Target Akhir Periode RPJMD	Realisasi Capaian RKPD Tahun 2021	Prakiraan Capaian Target RKPD Tahun 2022	Capaian Kinerja dan Kerangka Pendanaan								Kelompok Sasaran	Prakiraan Maju Rencana Tahun 2024		Perangkat Daerah Penanggung Jawab
										Target 2023		Pagu Indikatif			Lokasi	Sumber Dana	Prioritas			Target	Pagu Indikatif	
										Semula	Menjadi	RKPD 2023	APBD 2023	RKPD 2023 Perubahan			Nasional	Daerah				
7	01	04	2.02	01	Koordinasi/Sinergi dengan Perangkat Daerah yang Tugas dan Fungsinya di Bidang Penegakan Peraturan Perundang-Undangan dan/atau Kepolisian Negara Republik Indonesia	Jumlah laporan Kegiatan Koordinasi/Sinergi dengan Perangkat Daerah yang tugas pokok dan fungsinya di bidang Penegakan Peraturan Perundang-undangan dan/Kepolisian Negara RI				3 Laporan	3 Laporan	7,204,250	7,204,250	9,829,250	Kab. Bojonegoro, Bojonegoro Semua Kelurahan	PENDAPATAN ASLI DAERAH (PAD)		2. Peningkatan pelayanan publik melalui tata kelola pemerintahan yang bersih, transparan dan bertanggung jawab	Kecamatan Bojonegoro	3 Laporan	7,564,463	Kecamatan Bojonegoro
7	**01**	**06**			**PROGRAM PEMBINAAN DAN PENGAWASAN PEMERINTAHAN DESA**	Persentase pemerintahan desa yang dibina dan diawasi	%		%	100 %	100 %	**57,342,700**	**57,342,700**	**58,392,700**						100 %	**60,209,835**	
7	**01**	**06**	2.01		**Fasilitasi, Rekomendasi dan Koordinasi Pembinaan dan Pengawasan Pemerintahan Desa**	Jumlah fasilitasi yang dilakukan	kali		kali	3 kali	3 kali	**57,342,700**	**57,342,700**	**58,392,700**						3 kali	**60,209,835**	
7	01	06	2.01	01	Fasilitasi Penyusunan Peraturan Desa dan Peraturan Kepala Desa	Jumlah dokumen yang difasilitasi dalam rangka penyusunan peraturan desa dan peraturan kepala desa				12 Dokumen	12 Dokumen	3,083,700	3,083,700	3,083,700		PENDAPATAN ASLI DAERAH (PAD)		2. Peningkatan pelayanan publik melalui tata kelola pemerintahan yang bersih, transparan dan bertanggung jawab	Kecamatan Bojonegoro	12 Dokumen	3,237,885	Kecamatan Bojonegoro
7	01	06	2.01	02	Fasilitasi Administrasi Tata Pemerintahan Desa	Jumlah dokumen yang difasilitasi dalam rangka administrasi tata pemerintahan desa				3 Dokumen	3 Dokumen	30,920,000	30,920,000	30,920,000	Kab. Bojonegoro, Bojonegoro Semua Kelurahan	PENDAPATAN ASLI DAERAH (PAD)			Kecamatan Bojonegoro	3 Dokumen	32,466,000	Kecamatan Bojonegoro
7	01	06	2.01	09	Fasilitasi Sinkronisasi Perencanaan Pembangunan Daerah dengan Pembangunan Desa	Jumlah dokumen Sinkronisasi Perencanaan Pembangunan Daerah dengan Pembangunan Desa				3 Dokumen	3 Dokumen	16,589,000	16,589,000	16,589,000	Kab. Bojonegoro, Bojonegoro Semua Kelurahan	PENDAPATAN ASLI DAERAH (PAD)		2. Peningkatan pelayanan publik melalui tata kelola pemerintahan yang bersih, transparan dan bertanggung jawab	Kecamatan Bojonegoro	3 Dokumen	17,418,450	Kecamatan Bojonegoro
7	01	06	2.01	17	Koordinasi Pendampingan Desa di Wilayahnya	jumlah laporan koordinasi pendampingan desa yang diaksanakan				3 Laporan	3 Laporan	6,750,000	6,750,000	7,800,000	Kab. Bojonegoro, Bojonegoro Semua Kelurahan	PENDAPATAN ASLI DAERAH (PAD)		2. Peningkatan pelayanan publik melalui tata kelola pemerintahan yang bersih, transparan dan bertanggung jawab	Kecamatan Bojonegoro	3 Laporan	7,087,500	Kecamatan Bojonegoro
7					**UNSUR KEWILAYAHAN**																	

Penetapan Perubahan Rencana Kerja Pemerintah Daerah (RKPD)
Kabupaten Bojonegoro
Tahun 2023

Kode					Urusan/ Bidang Urusan/ Program/ Kegiatan/ Sub Kegiatan	Indikator Program/ Kegiatan/ Sub Kegiatan	Target Akhir Periode RPJMD	Realisasi Capaian RKPD Tahun 2021	Prakiraan Capaian Target RKPD Tahun 2022	Capaian Kinerja dan Kerangka Pendanaan								Kelompok Sasaran	Prakiraan Maju Rencana Tahun 2024		Perangkat Daerah Penanggung Jawab
										Target 2023		Pagu Indikatif			Lokasi	Sumber Dana	Prioritas			Target	Pagu Indikatif	
										Semula	Menjadi	RKPD 2023	APBD 2023	RKPD 2023 Perubahan			Nasional	Daerah				
7	**01**				**KECAMATAN**							**1,156,064,390**	**1,356,064,390**	**1,356,064,390**							**1,198,117,610**	
7	**01**	**03**			**PROGRAM PEMBERDAYAAN MASYARAKAT DESA DAN KELURAHAN**	Persentase kelompok masyarakat desa/ kelurahan yang terlibat dalam perencanaan pembangunan	%		%	100 %	100 %	**1,156,064,390**	**1,356,064,390**	**1,356,064,390**						100 %	**1,198,117,610**	
7	**01**	**03**	2.02		**Kegiatan Pemberdayaan Kelurahan**	jumlah koordinasi yang dilaksanakan	kali		kali	1 kali	1 kali	**1,156,064,390**	**1,356,064,390**	**1,356,064,390**						1 kali	**1,198,117,610**	
7	01	03	2.02	01	Peningkatan Partisipasi Masyarakat dalam Forum Musyawarah Perencanaan Pembangunan di Kelurahan	Jumlah Lembaga Kemasyarakatan yang Berpartisipasi dalam Forum Musyawarah Perencanaan Pembangunan di Kelurahan				7 Lembaga	7 Lembaga	8,671,770	8,671,770	5,420,000	Kab. Bojonegoro, Bojonegoro, Jetak	PENDAPATAN ASLI DAERAH (PAD)		2. Peningkatan pelayanan publik melalui tata kelola pemerintahan yang bersih, transparan dan bertanggung jawab	Masyarakat Kelurahan Jetak Kecamatan Bojonegoro	7 Lembaga	9,105,359	Kecamatan Bojonegoro
7	01	03	2.02	02	Pembangunan Sarana dan Prasarana Kelurahan	Jumlah Sarana dan Prasarana Kelurahan yang Terbangun				7 Unit	7 Unit	296,235,000	470,422,000	510,808,608	Kab. Bojonegoro, Bojonegoro, Jetak	PENDAPATAN ASLI DAERAH (PAD) DAU Tambahan Dukungan Pendanaan Bagi Kelurahan		2. Peningkatan pelayanan publik melalui tata kelola pemerintahan yang bersih, transparan dan bertanggung jawab	Masyarakat Kelurahan Jetak Kecamatan Bojonegoro	7 Unit	311,046,750	Kecamatan Bojonegoro
7	01	03	2.02	03	Pemberdayaan Masyarakat di Kelurahan	Jumlah Pokmas dan Ormas yang Melaksanakan Pemberdayaan Masyarakat di Kelurahan				1 Pokmas / Ormas	1 Pokmas / Ormas	851,157,620	876,970,620	839,835,782	Kab. Bojonegoro, Bojonegoro, Jetak	PENDAPATAN ASLI DAERAH (PAD)		2. Peningkatan pelayanan publik melalui tata kelola pemerintahan yang bersih, transparan dan bertanggung jawab	Masyarakat Kelurahan Jetak Kecamatan Bojonegoro	1 Pokmas / Ormas	877,965,501	Kecamatan Bojonegoro
7					**UNSUR KEWILAYAHAN**																	
7	**01**				**KECAMATAN**							**1,176,650,000**	**1,376,650,000**	**1,376,650,000**							**1,222,357,500**	
7	**01**	**03**			**PROGRAM PEMBERDAYAAN MASYARAKAT DESA DAN KELURAHAN**	Persentase kelompok masyarakat desa/ kelurahan yang terlibat dalam perencanaan pembangunan	%		%	100 %	100 %	**1,176,650,000**	**1,376,650,000**	**1,376,650,000**						100 %	**1,222,357,500**	
7	**01**	**03**	2.02		**Kegiatan Pemberdayaan Kelurahan**	jumlah koordinasi yang dilaksanakan	kali		kali	1 kali	1 kali	**1,176,650,000**	**1,376,650,000**	**1,376,650,000**						1 kali	**1,222,357,500**	

Penetapan Perubahan Rencana Kerja Pemerintah Daerah (RKPD)
Kabupaten Bojonegoro
Tahun 2023

Kode					Urusan/ Bidang Urusan/ Program/ Kegiatan/ Sub Kegiatan	Indikator Program/ Kegiatan/ Sub Kegiatan	Target Akhir Periode RPJMD	Realisasi Capaian RKPD Tahun 2021	Prakiraan Capaian Target RKPD Tahun 2022	Capaian Kinerja dan Kerangka Pendanaan								Kelompok Sasaran	Prakiraan Maju Rencana Tahun 2024		Perangkat Daerah Penanggung Jawab
										Target 2023		Pagu Indikatif			Lokasi	Sumber Dana	Prioritas			Target	Pagu Indikatif	
										Semula	Menjadi	RKPD 2023	APBD 2023	RKPD 2023 Perubahan			Nasional	Daerah				
7	01	03	2.02	01	Peningkatan Partisipasi Masyarakat dalam Forum Musyawarah Perencanaan Pembangunan di Kelurahan	Jumlah Lembaga Kemasyarakatan yang Berpartisipasi dalam Forum Musyawarah Perencanaan Pembangunan di Kelurahan				1 Lembaga	1 Lembaga	10,650,000	10,650,000	7,460,000	Kab. Bojonegoro, Bojonegoro, Klangon	PENDAPATAN ASLI DAERAH (PAD)	Meningkatkan Sumber Daya Manusia Yang Berkualitas Dan Berdaya Saing	2. Peningkatan pelayanan publik melalui tata kelola pemerintahan yang bersih, transparan dan bertanggung jawab	Masyarakat Kelurahan Klangon Kecamatan Bojonegoro	1 Lembaga	11,182,500	Kecamatan Bojonegoro
7	01	03	2.02	02	Pembangunan Sarana dan Prasarana Kelurahan	Jumlah Sarana dan Prasarana Kelurahan yang Terbangun				1 Unit	1 Unit	377,000,000	577,000,000	577,000,000	Kab. Bojonegoro, Bojonegoro, Klangon	PENDAPATAN ASLI DAERAH (PAD)	Meningkatkan Sumber Daya Manusia Yang Berkualitas Dan Berdaya Saing	2. Peningkatan pelayanan publik melalui tata kelola pemerintahan yang bersih, transparan dan bertanggung jawab	Masyarakat Kelurahan Klangon Kecamatan Bojonegoro	1 Unit	395,850,000	Kecamatan Bojonegoro
7	01	03	2.02	03	Pemberdayaan Masyarakat di Kelurahan	Jumlah Pokmas dan Ormas yang Melaksanakan Pemberdayaan Masyarakat di Kelurahan				1 Pokmas / Ormas	1 Pokmas / Ormas	789,000,000	789,000,000	792,190,000	Kab. Bojonegoro, Bojonegoro, Klangon	PENDAPATAN ASLI DAERAH (PAD)	Meningkatkan Sumber Daya Manusia Yang Berkualitas Dan Berdaya Saing	2. Peningkatan pelayanan publik melalui tata kelola pemerintahan yang bersih, transparan dan bertanggung jawab	Masyarakat Kelurahan Klangon Kecamatan Bojonegoro	1 Pokmas / Ormas	815,325,000	Kecamatan Bojonegoro
7					**UNSUR KEWILAYAHAN**																	
7	**01**				**KECAMATAN**							**1,180,635,290**	**1,380,635,290**	**1,380,635,290**						**1,226,542,055**	
7	**01**	**03**			**PROGRAM PEMBERDAYAAN MASYARAKAT DESA DAN KELURAHAN**	Persentase kelompok masyarakat desa/ kelurahan yang terlibat dalam perencanaan pembangunan	%		%	100 %	100 %	**1,180,635,290**	**1,380,635,290**	**1,380,635,290**					100 %	**1,226,542,055**	
7	**01**	**03**	2.02		**Kegiatan Pemberdayaan Kelurahan**	jumlah koordinasi yang dilaksanakan	kali		kali	1 kali	1 kali	**1,180,635,290**	**1,380,635,290**	**1,380,635,290**					1 kali	**1,226,542,055**	
7	01	03	2.02	01	Peningkatan Partisipasi Masyarakat dalam Forum Musyawarah Perencanaan Pembangunan di Kelurahan	Jumlah Lembaga Kemasyarakatan yang Berpartisipasi dalam Forum Musyawarah Perencanaan Pembangunan di Kelurahan				11 Lembaga	11 Lembaga	9,320,850	9,320,850	9,320,850	Kab. Bojonegoro, Bojonegoro, Sumbang	PENDAPATAN ASLI DAERAH (PAD)		2. Peningkatan pelayanan publik melalui tata kelola pemerintahan yang bersih, transparan dan bertanggung jawab	Masyarakat Kelurahan Sumbang Kecamatan Bojonegoro	11 Lembaga	9,786,893	Kecamatan Bojonegoro
7	01	03	2.02	02	Pembangunan Sarana dan Prasarana Kelurahan	Jumlah Sarana dan Prasarana Kelurahan yang Terbangun				6 Unit	6 Unit	379,800,000	526,951,700	526,951,700	Kab. Bojonegoro, Bojonegoro, Sumbang	PENDAPATAN ASLI DAERAH (PAD) DAU Tambahan Dukungan Pendanaan Bagi Kelurahan		2. Peningkatan pelayanan publik melalui tata kelola pemerintahan yang bersih, transparan dan bertanggung jawab	Masyarakat Kelurahan Sumbang Kecamatan Bojonegoro	6 Unit	398,790,000	Kecamatan Bojonegoro

Penetapan Perubahan Rencana Kerja Pemerintah Daerah (RKPD)
Kabupaten Bojonegoro
Tahun 2023

Kode					Urusan/ Bidang Urusan/ Program/ Kegiatan/ Sub Kegiatan	Indikator Program/ Kegiatan/ Sub Kegiatan	Target Akhir Periode RPJMD	Realisasi Capaian RKPD Tahun 2021	Prakiraan Capaian Target RKPD Tahun 2022	Capaian Kinerja dan Kerangka Pendanaan								Kelompok Sasaran	Prakiraan Maju Rencana Tahun 2024		Perangkat Daerah Penanggung Jawab
										Target 2023		Pagu Indikatif			Lokasi	Sumber Dana	Prioritas			Target	Pagu Indikatif	
										Semula	Menjadi	RKPD 2023	APBD 2023	RKPD 2023 Perubahan			Nasional	Daerah				
7	01	03	2.02	03	Pemberdayaan Masyarakat di Kelurahan	Jumlah Pokmas dan Ormas yang Melaksanakan Pemberdayaan Masyarakat di Kelurahan				2 Pokmas / Ormas	2 Pokmas / Ormas	791,514,440	844,362,740	844,362,740	Kab. Bojonegoro, Bojonegoro, Sumbang	PENDAPATAN ASLI DAERAH (PAD) DAU Tambahan Dukungan Pendanaan Bagi Kelurahan		2. Peningkatan pelayanan publik melalui tata kelola pemerintahan yang bersih, transparan dan bertanggung jawab	Masyarakat Kelurahan Sumbang Kecamatan Bojonegoro	2 Pokmas / Ormas	817,965,162	Kecamatan Bojonegoro
7					**UNSUR KEWILAYAHAN**																	
7	**01**				**KECAMATAN**							**1,197,826,000**	**1,397,826,000**	**1,397,826,000**							**1,247,217,300**	
7	**01**	**03**			**PROGRAM PEMBERDAYAAN MASYARAKAT DESA DAN KELURAHAN**	Persentase kelompok masyarakat desa/ kelurahan yang terlibat dalam perencanaan pembangunan	%		%	100 %	100 %	**1,197,826,000**	**1,397,826,000**	**1,397,826,000**						100 %	**1,247,217,300**	
7	**01**	**03**	2.02		**Kegiatan Pemberdayaan Kelurahan**	jumlah koordinasi yang dilaksanakan	kali		kali	1 kali	1 kali	**1,197,826,000**	**1,397,826,000**	**1,397,826,000**						1 kali	**1,247,217,300**	
7	01	03	2.02	01	Peningkatan Partisipasi Masyarakat dalam Forum Musyawarah Perencanaan Pembangunan di Kelurahan	Jumlah Lembaga Kemasyarakatan yang Berpartisipasi dalam Forum Musyawarah Perencanaan Pembangunan di Kelurahan				11 Lembaga	11 Lembaga	9,921,400	9,921,400	6,321,400	Kab. Bojonegoro, Bojonegoro, Kepatihan	PENDAPATAN ASLI DAERAH (PAD)		2. Peningkatan pelayanan publik melalui tata kelola pemerintahan yang bersih, transparan dan bertanggung jawab	Masyarakat Kelurahan Kepatihan Kecamatan Bojonegoro	11 Lembaga	16,512,825	Kecamatan Bojonegoro
7	01	03	2.02	02	Pembangunan Sarana dan Prasarana Kelurahan	Jumlah Sarana dan Prasarana Kelurahan yang Terbangun Terbangunnya Sarana dan Prasarana Kelurahan				0 Unit 3 Unit	0 Unit 3 Unit	343,946,987	440,359,837	431,588,637	Kab. Bojonegoro, Bojonegoro, Kepatihan	PENDAPATAN ASLI DAERAH (PAD) DAU Tambahan Dukungan Pendanaan Bagi Kelurahan		2. Peningkatan pelayanan publik melalui tata kelola pemerintahan yang bersih, transparan dan bertanggung jawab	Masyarakat Kelurahan Kepatihan Kecamatan Bojonegoro	0 Unit 3 Unit	404,891,025	Kecamatan Bojonegoro
7	01	03	2.02	03	Pemberdayaan Masyarakat di Kelurahan	Jumlah Pokmas dan Ormas yang Melaksanakan Pemberdayaan Masyarakat di Kelurahan				2 Pokmas / Ormas	2 Pokmas / Ormas	843,957,613	947,544,763	959,915,963	Kab. Bojonegoro, Bojonegoro, Kepatihan	PENDAPATAN ASLI DAERAH (PAD) DAU Tambahan Dukungan Pendanaan Bagi Kelurahan		2. Peningkatan pelayanan publik melalui tata kelola pemerintahan yang bersih, transparan dan bertanggung jawab	Masyarakat Kelurahan Kepatihan Kecamatan Bojonegoro	2 Pokmas / Ormas	825,813,450	Kecamatan Bojonegoro
7					**UNSUR KEWILAYAHAN**																	
7	**01**				**KECAMATAN**							**1,161,541,790**	**1,361,541,790**	**1,361,541,790**							**1,206,493,879**	
7	**01**	**03**			**PROGRAM PEMBERDAYAAN MASYARAKAT DESA DAN KELURAHAN**	Persentase kelompok masyarakat desa/ kelurahan yang terlibat dalam perencanaan pembangunan	%		%	100 %	100 %	**1,161,541,790**	**1,361,541,790**	**1,361,541,790**						100 %	**1,206,493,879**	

Penetapan Perubahan Rencana Kerja Pemerintah Daerah (RKPD)
Kabupaten Bojonegoro
Tahun 2023

Kode					Urusan/ Bidang Urusan/ Program/ Kegiatan/ Sub Kegiatan	Indikator Program/ Kegiatan/ Sub Kegiatan	Target Akhir Periode RPJMD	Realisasi Capaian RKPD Tahun 2021	Prakiraan Capaian Target RKPD Tahun 2022	Capaian Kinerja dan Kerangka Pendanaan								Kelompok Sasaran	Prakiraan Maju Rencana Tahun 2024		Perangkat Daerah Penanggung Jawab
										Target 2023		Pagu Indikatif			Lokasi	Sumber Dana	Prioritas			Target	Pagu Indikatif	
										Semula	Menjadi	RKPD 2023	APBD 2023	RKPD 2023 Perubahan			Nasional	Daerah				
7	**01**	**03**	2.02		**Kegiatan Pemberdayaan Kelurahan**	jumlah koordinasi yang dilaksanakan	kali		kali	1 kali	1 kali	**1,161,541,790**	**1,361,541,790**	**1,361,541,790**						1 kali	**1,206,493,879**	
7	01	03	2.02	01	Peningkatan Partisipasi Masyarakat dalam Forum Musyawarah Perencanaan Pembangunan di Kelurahan	Jumlah Lembaga Kemasyarakatan yang Berpartisipasi dalam Forum Musyawarah Perencanaan Pembangunan di Kelurahan				11 Lembaga	11 Lembaga	9,000,225	9,000,225	5,111,225	Kab. Bojonegoro, Bojonegoro, Mojokampung	PENDAPATAN ASLI DAERAH (PAD)		2. Peningkatan pelayanan publik melalui tata kelola pemerintahan yang bersih, transparan dan bertanggung jawab	Masyarakat Kelurahan Mojokampung Kecamatan Bojonegoro	11 Lembaga	9,450,236	Kecamatan Bojonegoro
7	01	03	2.02	02	Pembangunan Sarana dan Prasarana Kelurahan	Jumlah Sarana dan Prasarana Kelurahan yang Terbangun				6 Unit	6 Unit	388,503,000	461,503,000	464,523,000	Kab. Bojonegoro, Bojonegoro, Mojokampung	PENDAPATAN ASLI DAERAH (PAD) DAU Tambahan Dukungan Pendanaan Bagi Kelurahan		2. Peningkatan pelayanan publik melalui tata kelola pemerintahan yang bersih, transparan dan bertanggung jawab	Masyarakat Kelurahan Mojokampung Kecamatan Bojonegoro	6 Unit	407,928,150	Kecamatan Bojonegoro
7	01	03	2.02	03	Pemberdayaan Masyarakat di Kelurahan	Jumlah Pokmas dan Ormas yang Melaksanakan Pemberdayaan Masyarakat di Kelurahan				1 Pokmas / Ormas	1 Pokmas / Ormas	764,038,565	891,038,565	891,907,565	Kab. Bojonegoro, Bojonegoro, Mojokampung	PENDAPATAN ASLI DAERAH (PAD) DAU Tambahan Dukungan Pendanaan Bagi Kelurahan		2. Peningkatan pelayanan publik melalui tata kelola pemerintahan yang bersih, transparan dan bertanggung jawab	Masyarakat Kelurahan Mojokampung Kecamatan Bojonegoro	1 Pokmas / Ormas	789,115,493	Kecamatan Bojonegoro
7					**UNSUR KEWILAYAHAN**																	
7	**01**				**KECAMATAN**							**1,193,561,190**	**1,393,561,190**	**1,393,561,190**							**1,242,739,250**	
7	**01**	**03**			**PROGRAM PEMBERDAYAAN MASYARAKAT DESA DAN KELURAHAN**	Persentase kelompok masyarakat desa/ kelurahan yang terlibat dalam perencanaan pembangunan	%		%	100 %	100 %	**1,193,561,190**	**1,393,561,190**	**1,393,561,190**						100 %	**1,242,739,250**	
7	**01**	**03**	2.02		**Kegiatan Pemberdayaan Kelurahan**	jumlah koordinasi yang dilaksanakan	kali		kali	1 kali	1 kali	**1,193,561,190**	**1,393,561,190**	**1,393,561,190**						1 kali	**1,242,739,250**	
7	01	03	2.02	01	Peningkatan Partisipasi Masyarakat dalam Forum Musyawarah Perencanaan Pembangunan di Kelurahan	Jumlah Lembaga Kemasyarakatan yang Berpartisipasi dalam Forum Musyawarah Perencanaan Pembangunan di Kelurahan				4 Lembaga	4 Lembaga	8,082,720	8,082,720	8,082,720	Kab. Bojonegoro, Bojonegoro, Kadipaten	PENDAPATAN ASLI DAERAH (PAD)		2. Peningkatan pelayanan publik melalui tata kelola pemerintahan yang bersih, transparan dan bertanggung jawab	Masyarakat Kelurahan Kadipaten Kecamatan Bojonegoro	4 Lembaga	8,486,856	Kecamatan Bojonegoro

Penetapan Perubahan Rencana Kerja Pemerintah Daerah (RKPD)
Kabupaten Bojonegoro
Tahun 2023

Kode					Urusan/ Bidang Urusan/ Program/ Kegiatan/ Sub Kegiatan	Indikator Program/ Kegiatan/ Sub Kegiatan	Target Akhir Periode RPJMD	Realisasi Capaian RKPD Tahun 2021	Prakiraan Capaian Target RKPD Tahun 2022	Capaian Kinerja dan Kerangka Pendanaan								Kelompok Sasaran	Prakiraan Maju Rencana Tahun 2024		Perangkat Daerah Penanggung Jawab
										Target 2023		Pagu Indikatif			Lokasi	Sumber Dana	Prioritas			Target	Pagu Indikatif	
										Semula	Menjadi	RKPD 2023	APBD 2023	RKPD 2023 Perubahan			Nasional	Daerah				
7	01	03	2.02	02	Pembangunan Sarana dan Prasarana Kelurahan	Jumlah Sarana dan Prasarana Kelurahan yang Terbangun				4 Unit	4 Unit	415,800,000	415,800,000	415,800,000	Kab. Bojonegoro, Bojonegoro, Kadipaten	PENDAPATAN ASLI DAERAH (PAD)		2. Peningkatan pelayanan publik melalui tata kelola pemerintahan yang bersih, transparan dan bertanggung jawab	Masyarakat Kelurahan Kadipaten Kecamatan Bojonegoro	4 Unit	436,590,000	Kecamatan Bojonegoro
7	01	03	2.02	03	Pemberdayaan Masyarakat di Kelurahan	Jumlah Pokmas dan Ormas yang Melaksanakan Pemberdayaan Masyarakat di Kelurahan				1 Pokmas / Ormas	1 Pokmas / Ormas	769,678,470	969,678,470	969,678,470	Kab. Bojonegoro, Bojonegoro, Kadipaten	PENDAPATAN ASLI DAERAH (PAD)		2. Peningkatan pelayanan publik melalui tata kelola pemerintahan yang bersih, transparan dan bertanggung jawab	Masyarakat Kelurahan Kadipaten Kecamatan Bojonegoro	1 Pokmas / Ormas	797,662,394	Kecamatan Bojonegoro
7					**UNSUR KEWILAYAHAN**																	
7	**01**				**KECAMATAN**							**1,191,410,340**	**1,391,410,340**	**1,391,410,340**						**1,235,230,857**	
7	**01**	**03**			**PROGRAM PEMBERDAYAAN MASYARAKAT DESA DAN KELURAHAN**	Persentase kelompok masyarakat desa/ kelurahan yang terlibat dalam perencanaan pembangunan	%		%	100 %	100 %	**1,191,410,340**	**1,391,410,340**	**1,391,410,340**					100 %	**1,235,230,857**	
7	**01**	**03**	2.02		**Kegiatan Pemberdayaan Kelurahan**	jumlah koordinasi yang dilaksanakan	kali		kali	1 kali	1 kali	**1,191,410,340**	**1,391,410,340**	**1,391,410,340**					1 kali	**1,235,230,857**	
7	01	03	2.02	01	Peningkatan Partisipasi Masyarakat dalam Forum Musyawarah Perencanaan Pembangunan di Kelurahan	Jumlah Lembaga Kemasyarakatan yang Berpartisipasi dalam Forum Musyawarah Perencanaan Pembangunan di Kelurahan				4 lembaga	4 lembaga	10,485,000	10,485,000	7,785,000	Kab. Bojonegoro, Bojonegoro, Ngrowo	PENDAPATAN ASLI DAERAH (PAD)		2. Peningkatan pelayanan publik melalui tata kelola pemerintahan yang bersih, transparan dan bertanggung jawab	Masyarakat Kelurahan Ngrowo Kecamatan Bojonegoro	4 lembaga	11,009,250	Kecamatan Bojonegoro
7	01	03	2.02	02	Pembangunan Sarana dan Prasarana Kelurahan	Jumlah Sarana dan Prasarana Kelurahan yang Terbangun				4 Unit	4 Unit	381,555,315	381,555,315	371,739,299	Kab. Bojonegoro, Bojonegoro, Ngrowo	PENDAPATAN ASLI DAERAH (PAD)		2. Peningkatan pelayanan publik melalui tata kelola pemerintahan yang bersih, transparan dan bertanggung jawab	Masyarakat Kelurahan Ngrowo Kecamatan Bojonegoro	4 Unit	400,633,081	Kecamatan Bojonegoro
7	01	03	2.02	03	Pemberdayaan Masyarakat di Kelurahan	Jumlah Pokmas dan Ormas yang Melaksanakan Pemberdayaan Masyarakat di Kelurahan				2 Pokmas / Ormas	2 Pokmas / Ormas	799,370,025	999,370,025	1,011,886,041	Kab. Bojonegoro, Bojonegoro, Ngrowo	PENDAPATAN ASLI DAERAH (PAD)		2. Peningkatan pelayanan publik melalui tata kelola pemerintahan yang bersih, transparan dan bertanggung jawab	Masyarakat Kelurahan Ngrowo Kecamatan Bojonegoro	2 Pokmas / Ormas	823,588,526	Kecamatan Bojonegoro

Penetapan Perubahan Rencana Kerja Pemerintah Daerah (RKPD)
Kabupaten Bojonegoro
Tahun 2023

Kode					Urusan/ Bidang Urusan/ Program/ Kegiatan/ Sub Kegiatan	Indikator Program/ Kegiatan/ Sub Kegiatan	Target Akhir Periode RPJMD	Realisasi Capaian RKPD Tahun 2021	Prakiraan Capaian Target RKPD Tahun 2022	Capaian Kinerja dan Kerangka Pendanaan								Kelompok Sasaran	Prakiraan Maju Rencana Tahun 2024		Perangkat Daerah Penanggung Jawab
										Target 2023		Pagu Indikatif			Lokasi	Sumber Dana	Prioritas			Target	Pagu Indikatif	
										Semula	Menjadi	RKPD 2023	APBD 2023	RKPD 2023 Perubahan			Nasional	Daerah				
7					**UNSUR KEWILAYAHAN**																	
7	**01**				**KECAMATAN**							**1,171,675,940**	**1,371,675,940**	**1,371,675,940**							**1,214,509,737**	
7	**01**	**03**			**PROGRAM PEMBERDAYAAN MASYARAKAT DESA DAN KELURAHAN**	Persentase kelompok masyarakat desa/ kelurahan yang terlibat dalam perencanaan pembangunan	%		%	100 %	100 %	**1,171,675,940**	**1,371,675,940**	**1,371,675,940**						100 %	**1,214,509,737**	
7	**01**	**03**	2.02		**Kegiatan Pemberdayaan Kelurahan**	jumlah koordinasi yang dihasilkan jumlah koordinasi yang dilaksanakan	kali kali		kali kali	1 kali 1 kali	1 kali 1 kali	**1,171,675,940**	**1,371,675,940**	**1,371,675,940**						1 kali 1 kali	**1,214,509,737**	
7	01	03	2.02	01	Peningkatan Partisipasi Masyarakat dalam Forum Musyawarah Perencanaan Pembangunan di Kelurahan	Jumlah Lembaga Kemasyarakatan yang Berpartisipasi dalam Forum Musyawarah Perencanaan Pembangunan di Kelurahan				6 Lembaga	6 Lembaga	9,415,080	9,415,080	8,495,080	Kab. Bojonegoro, Bojonegoro Karang pacar	PENDAPATAN ASLI DAERAH (PAD)	Meningkatkan Sumber Daya Manusia Yang Berkualitas Dan Berdaya Saing	2. Peningkatan pelayanan publik melalui tata kelola pemerintahan yang bersih, transparan dan bertanggung jawab	Masyarakat dan Kelurahan Karangpacar	6 Lembaga	9,885,834	Kecamatan Bojonegoro
7	01	03	2.02	02	Pembangunan Sarana dan Prasarana Kelurahan	Jumlah Sarana dan Prasarana Kelurahan yang Terbangun				3 Unit	3 Unit	364,347,000	563,847,000	574,914,446	Kab. Bojonegoro, Bojonegoro Karang pacar	PENDAPATAN ASLI DAERAH (PAD)	Meningkatkan Sumber Daya Manusia Yang Berkualitas Dan Berdaya Saing	2. Peningkatan pelayanan publik melalui tata kelola pemerintahan yang bersih, transparan dan bertanggung jawab	Masyarakat dan Kelurahan Karangpacar	3 Unit	382,564,350	Kecamatan Bojonegoro
7	01	03	2.02	03	Pemberdayaan Masyarakat di Kelurahan	Jumlah Pokmas dan Ormas yang Melaksanakan Pemberdayaan Masyarakat di Kelurahan				2 Pokmas / Ormas	2 Pokmas / Ormas	797,913,860	798,413,860	788,266,414	Kab. Bojonegoro, Bojonegoro Karang pacar	PENDAPATAN ASLI DAERAH (PAD)	Meningkatkan Sumber Daya Manusia Yang Berkualitas Dan Berdaya Saing	2. Peningkatan pelayanan publik melalui tata kelola pemerintahan yang bersih, transparan dan bertanggung jawab	Masyarakat dan Kelurahan Karangpacar	2 Pokmas / Ormas	822,059,553	Kecamatan Bojonegoro
7					**UNSUR KEWILAYAHAN**																	
7	**01**				**KECAMATAN**							**1,201,123,640**	**1,401,123,640**	**1,401,123,640**							**1,248,054,823**	
7	**01**	**03**			**PROGRAM PEMBERDAYAAN MASYARAKAT DESA DAN KELURAHAN**	Persentase kelompok masyarakat desa/ kelurahan yang terlibat dalam perencanaan pembangunan	%		%	100 %	100 %	**1,201,123,640**	**1,401,123,640**	**1,401,123,640**						100 %	**1,248,054,823**	
7	**01**	**03**	2.02		**Kegiatan Pemberdayaan Kelurahan**	jumlah koordinasi yang dilaksanakan	kali		kali	1 kali	1 kali	**1,201,123,640**	**1,401,123,640**	**1,401,123,640**						1 kali	**1,248,054,823**	

Penetapan Perubahan Rencana Kerja Pemerintah Daerah (RKPD)
Kabupaten Bojonegoro
Tahun 2023

Kode					Urusan/ Bidang Urusan/ Program/ Kegiatan/ Sub Kegiatan	Indikator Program/ Kegiatan/ Sub Kegiatan	Target Akhir Periode RPJMD	Realisasi Capaian RKPD Tahun 2021	Prakiraan Capaian Target RKPD Tahun 2022	Capaian Kinerja dan Kerangka Pendanaan								Kelompok Sasaran	Prakiraan Maju Rencana Tahun 2024		Perangkat Daerah Penanggung Jawab
										Target 2023		Pagu Indikatif			Lokasi	Sumber Dana	Prioritas			Target	Pagu Indikatif	
										Semula	Menjadi	RKPD 2023	APBD 2023	RKPD 2023 Perubahan			Nasional	Daerah				
7	01	03	2.02	01	Peningkatan Partisipasi Masyarakat dalam Forum Musyawarah Perencanaan Pembangunan di Kelurahan	Jumlah Lembaga Kemasyarakatan yang Berpartisipasi dalam Forum Musyawarah Perencanaan Pembangunan di Kelurahan				11 Lembaga Kemasyarakatan	11 Lembaga Kemasyarakatan	9,426,510	9,426,510	8,350,000	Kab. Bojonegoro, Bojonegoro, Banjarrejo	PENDAPATAN ASLI DAERAH (PAD)		2. Peningkatan pelayanan publik melalui tata kelola pemerintahan yang bersih, transparan dan bertanggung jawab	Masyarakat Kelurahan Banjarejo Kecamatan Bojonegoro	11 Lembaga Kemasyarakatan	9,897,836	Kecamatan Bojonegoro
7	01	03	2.02	02	Pembangunan Sarana dan Prasarana Kelurahan	Jumlah Sarana dan Prasarana Kelurahan yang Terbangun				4 Unit	4 Unit	302,867,094	472,057,094	468,563,300		PENDAPATAN ASLI DAERAH (PAD) DAU Tambahan Dukungan Pendanaan Bagi Kelurahan		2. Peningkatan pelayanan publik melalui tata kelola pemerintahan yang bersih, transparan dan bertanggung jawab	Masyarakat Kelurahan Banjarejo Kecamatan Bojonegoro	4 Unit	441,995,400	Kecamatan Bojonegoro
7	01	03	2.02	03	Pemberdayaan Masyarakat di Kelurahan	Jumlah Pokmas dan Ormas yang Melaksanakan Pemberdayaan Masyarakat di Kelurahan				1 Pokmas / Ormas	1 Pokmas / Ormas	888,830,036	919,640,036	924,210,340	Kab. Bojonegoro, Bojonegoro, Banjarrejo	PENDAPATAN ASLI DAERAH (PAD) DAU Tambahan Dukungan Pendanaan Bagi Kelurahan		2. Peningkatan pelayanan publik melalui tata kelola pemerintahan yang bersih, transparan dan bertanggung jawab	Masyarakat Kelurahan Banjarejo Kecamatan Bojonegoro	1 Pokmas / Ormas	796,161,587	Kecamatan Bojonegoro
7					**UNSUR KEWILAYAHAN**																	
7	**01**				**KECAMATAN**							**1,161,393,290**	**1,361,393,290**	**1,361,393,290**							**1,206,337,955**	
7	**01**	**03**			**PROGRAM PEMBERDAYAAN MASYARAKAT DESA DAN KELURAHAN**	Persentase kelompok masyarakat desa/ kelurahan yang terlibat dalam perencanaan pembangunan	%		%	100 %	100 %	**1,161,393,290**	**1,361,393,290**	**1,361,393,290**						100 %	**1,206,337,955**	
7	**01**	**03**	2.02		**Kegiatan Pemberdayaan Kelurahan**	jumlah koordinasi yang dilaksanakan	kali		kali	1 kali	1 kali	**1,161,393,290**	**1,361,393,290**	**1,361,393,290**						1 kali	**1,206,337,955**	
7	01	03	2.02	01	Peningkatan Partisipasi Masyarakat dalam Forum Musyawarah Perencanaan Pembangunan di Kelurahan	Jumlah Lembaga Kemasyarakatan yang Berpartisipasi dalam Forum Musyawarah Perencanaan Pembangunan di Kelurahan				11 Lembaga	11 Lembaga	9,426,510	9,426,510	9,426,510	Kab. Bojonegoro, Bojonegoro, Ledok Wetan	PENDAPATAN ASLI DAERAH (PAD)		2. Peningkatan pelayanan publik melalui tata kelola pemerintahan yang bersih, transparan dan bertanggung jawab	Masyarakat Kelurahan Ledok Wetan Kecamatan Bojonegoro	11 Lembaga	9,897,836	Kecamatan Bojonegoro

Penetapan Perubahan Rencana Kerja Pemerintah Daerah (RKPD)
Kabupaten Bojonegoro
Tahun 2023

Kode					Urusan/ Bidang Urusan/ Program/ Kegiatan/ Sub Kegiatan	Indikator Program/ Kegiatan/ Sub Kegiatan	Target Akhir Periode RPJMD	Realisasi Capaian RKPD Tahun 2021	Prakiraan Capaian Target RKPD Tahun 2022	Capaian Kinerja dan Kerangka Pendanaan								Kelompok Sasaran	Prakiraan Maju Rencana Tahun 2024		Perangkat Daerah Penanggung Jawab
										Target 2023		Pagu Indikatif			Lokasi	Sumber Dana	Prioritas			Target	Pagu Indikatif	
										Semula	Menjadi	RKPD 2023	APBD 2023	RKPD 2023 Perubahan			Nasional	Daerah				
7	01	03	2.02	02	Pembangunan Sarana dan Prasarana Kelurahan	Jumlah Sarana dan Prasarana Kelurahan yang Terbangun				2 Unit	2 Unit	360,450,000	532,775,850	535,887,600	Kab. Bojonegoro, Bojonegoro, Ledok Wetan	PENDAPATAN ASLI DAERAH (PAD), DAU, Tambahan Dukungan Pendanaan Bagi Kelurahan		2. Peningkatan pelayanan publik melalui tata kelola pemerintahan yang bersih, transparan dan bertanggung jawab	Masyarakat Kelurahan Ledok Wetan Kecamatan Bojonegoro	2 Unit	378,472,500	Kecamatan Bojonegoro
7	01	03	2.02	03	Pemberdayaan Masyarakat di Kelurahan	Jumlah Pokmas dan Ormas yang Melaksanakan Pemberdayaan Masyarakat di Kelurahan				1 Pokmas / Ormas	1 Pokmas / Ormas	791,516,780	819,190,930	816,079,180	Kab. Bojonegoro, Bojonegoro, Ledok Wetan	PENDAPATAN ASLI DAERAH (PAD)		2. Peningkatan pelayanan publik melalui tata kelola pemerintahan yang bersih, transparan dan bertanggung jawab	Masyarakat Kelurahan Ledok Wetan Kecamatan Bojonegoro	1 Pokmas / Ormas	817,967,619	Kecamatan Bojonegoro
7					**UNSUR KEWILAYAHAN**																	
7	**01**				**KECAMATAN**							**1,181,352,100**	**1,381,352,100**	**1,381,352,100**						**1,227,294,705**	
7	**01**	**03**			**PROGRAM PEMBERDAYAAN MASYARAKAT DESA DAN KELURAHAN**	Persentase kelompok masyarakat desa/ kelurahan yang terlibat dalam perencanaan pembangunan	%		%	100 %	100 %	**1,181,352,100**	**1,381,352,100**	**1,381,352,100**						100 %	**1,227,294,705**	
7	**01**	**03**	2.02		**Kegiatan Pemberdayaan Kelurahan**	jumlah koordinasi yang dilaksanakan	kali		kali	1 kali	1 kali	**1,181,352,100**	**1,381,352,100**	**1,381,352,100**						1 kali	**1,227,294,705**	
7	01	03	2.02	01	Peningkatan Partisipasi Masyarakat dalam Forum Musyawarah Perencanaan Pembangunan di Kelurahan	Jumlah Lembaga Kemasyarakatan yang Berpartisipasi dalam Forum Musyawarah Perencanaan Pembangunan di Kelurahan				11 Lembaga	11 Lembaga	9,551,400	9,551,400	5,500,000	Kab. Bojonegoro, Bojonegoro, Ledok Kulon	PENDAPATAN ASLI DAERAH (PAD)		2. Peningkatan pelayanan publik melalui tata kelola pemerintahan yang bersih, transparan dan bertanggung jawab	Masyarakat Kelurahan Ledok Kulon Kecamatan Bojonegoro	11 Lembaga	10,028,970	Kecamatan Bojonegoro
7	01	03	2.02	02	Pembangunan Sarana dan Prasarana Kelurahan	Jumlah Sarana dan Prasarana Kelurahan yang Terbangun				6 Unit	6 Unit	365,536,800	513,332,800	513,332,800	Kab. Bojonegoro, Bojonegoro, Ledok Kulon	PENDAPATAN ASLI DAERAH (PAD)		2. Peningkatan pelayanan publik melalui tata kelola pemerintahan yang bersih, transparan dan bertanggung jawab	Masyarakat Kelurahan Ledok Kulon Kecamatan Bojonegoro	6 Unit	383,813,640	Kecamatan Bojonegoro
7	01	03	2.02	03	Pemberdayaan Masyarakat di Kelurahan	Jumlah Pokmas dan Ormas yang Melaksanakan Pemberdayaan Masyarakat di Kelurahan				1 Pokmas / Ormas	1 Pokmas / Ormas	806,263,900	858,467,900	862,519,300	Kab. Bojonegoro, Bojonegoro, Ledok Kulon	PENDAPATAN ASLI DAERAH (PAD)		2. Peningkatan pelayanan publik melalui tata kelola pemerintahan yang bersih, transparan dan bertanggung jawab	Masyarakat Kelurahan Ledok Kulon Kecamatan Bojonegoro	1 Pokmas / Ormas	833,452,095	Kecamatan Bojonegoro

Penetapan Perubahan Rencana Kerja Pemerintah Daerah (RKPD)
Kabupaten Bojonegoro
Tahun 2023

Kode					Urusan/ Bidang Urusan/ Program/ Kegiatan/ Sub Kegiatan	Indikator Program/ Kegiatan/ Sub Kegiatan	Target Akhir Periode RPJMD	Realisasi Capaian RKPD Tahun 2021	Prakiraan Capaian Target RKPD Tahun 2022	Capaian Kinerja dan Kerangka Pendanaan								Kelompok Sasaran	Prakiraan Maju Rencana Tahun 2024		Perangkat Daerah Penanggung Jawab
										Target 2023		Pagu Indikatif			Lokasi	Sumber Dana	Prioritas			Target	Pagu Indikatif	
										Semula	Menjadi	RKPD 2023	APBD 2023	RKPD 2023 Perubahan			Nasional	Daerah				
7					**UNSUR KEWILAYAHAN**																	
7	**01**				**KECAMATAN**							**3,245,045,316**	**3,245,045,316**	**3,222,801,654**							**3,459,901,991**	
7	**01**	**01**			**PROGRAM PENUNJANG URUSAN PEMERINTAHAN DAERAH KABUPATEN/KOTA**	Rata-rata capaian kegiatan penunjang urusan pemerintahan daerah	100 %		0 %	100 %	100 %	**2,605,486,216**	**2,605,486,216**	**2,528,592,554**						100 %	**2,737,314,526**	
7	**01**	**01**	2.01		**Perencanaan, Penganggaran, dan Evaluasi Kinerja Perangkat Daerah**	jumlah dokumen yang disusun	dok		dok	13 dok	13 dok	**17,976,640**	**17,976,640**	**17,976,640**						13 dok	**18,875,472**	
7	01	01	2.01	01	Penyusunan Dokumen Perencanaan Perangkat Daerah	Jumlah Dokumen Perencanaan Perangkat Daerah				2 Dokumen	2 Dokumen	802,500	802,500	802,500	Kab. Bojonegoro, Kapas, Semua Kelurahan	Dana Transfer Umum-Dana Bagi Hasil	Memperkuat Stabilitas Polhukhankam Dan Transformasi Pelayanan Publik	2. Peningkatan pelayanan publik melalui tata kelola pemerintahan yang bersih, transparan dan bertanggung jawab	Aparatur Pemerintah	2 Dokumen	842,625	Kecamatan Kapas
7	01	01	2.01	02	Koordinasi dan Penyusunan Dokumen RKA-SKPD	Jumlah Dokumen RKA-SKPD dan Laporan Hasil Koordinasi Penyusunan Dokumen RKA-SKPD				1 Dokumen	1 Dokumen	976,500	976,500	976,500	Kab. Bojonegoro, Kapas, Semua Kelurahan	Dana Transfer Umum-Dana Bagi Hasil	Memperkuat Stabilitas Polhukhankam Dan Transformasi Pelayanan Publik	2. Peningkatan pelayanan publik melalui tata kelola pemerintahan yang bersih, transparan dan bertanggung jawab	Aparatur Pemerintah	1 Dokumen	1,025,325	Kecamatan Kapas
7	01	01	2.01	03	Koordinasi dan Penyusunan Dokumen Perubahan RKA-SKPD	Jumlah Dokumen Perubahan RKA-SKPD dan Laporan Hasil Koordinasi Penyusunan Dokumen Perubahan RKA-SKPD				1 Dokumen	1 Dokumen	850,000	850,000	850,000	Kab. Bojonegoro, Kapas, Semua Kelurahan	Dana Transfer Umum-Dana Bagi Hasil	Memperkuat Stabilitas Polhukhankam Dan Transformasi Pelayanan Publik	2. Peningkatan pelayanan publik melalui tata kelola pemerintahan yang bersih, transparan dan bertanggung jawab	Aparatur Pemerintah	1 Dokumen	892,500	Kecamatan Kapas
7	01	01	2.01	07	Evaluasi Kinerja Perangkat Daerah	Jumlah Laporan Evaluasi Kinerja Perangkat Daerah				3 Laporan	3 Laporan	15,347,640	15,347,640	15,347,640	Kab. Bojonegoro, Kapas, Semua Kelurahan	Dana Transfer Umum-Dana Bagi Hasil	Memperkuat Stabilitas Polhukhankam Dan Transformasi Pelayanan Publik	2. Peningkatan pelayanan publik melalui tata kelola pemerintahan yang bersih, transparan dan bertanggung jawab	Aparatur Pemerintah	3 Laporan	16,115,022	Kecamatan Kapas

Penetapan Perubahan Rencana Kerja Pemerintah Daerah (RKPD)
Kabupaten Bojonegoro
Tahun 2023

Kode					Urusan/ Bidang Urusan/ Program/ Kegiatan/ Sub Kegiatan	Indikator Program/ Kegiatan/ Sub Kegiatan	Target Akhir Periode RPJMD	Realisasi Capaian RKPD Tahun 2021	Prakiraan Capaian Target RKPD Tahun 2022	Capaian Kinerja dan Kerangka Pendanaan								Kelompok Sasaran	Prakiraan Maju Rencana Tahun 2024		Perangkat Daerah Penanggung Jawab
										Target 2023		Pagu Indikatif			Lokasi	Sumber Dana	Prioritas			Target	Pagu Indikatif	
										Semula	Menjadi	RKPD 2023	APBD 2023	RKPD 2023 Perubahan			Nasional	Daerah				
7	**01**	**01**	2.02		**Administrasi Keuangan Perangkat Daerah**	Jumlah ASN yang digaji dan tunjangan yang tersedia Jumlah laporan keuangan yang disusun	orang lap		orang lap	17 orang 4 lap	17 orang 4 lap	**2,373,577,387**	**2,373,577,387**	**2,269,289,725**						17 orang 4 lap	**2,492,256,256**	
7	01	01	2.02	01	Penyediaan Gaji dan Tunjangan ASN	Jumlah Orang yang Menerima Gaji dan Tunjangan ASN				16 Orang/bulan	16 Orang/bulan	2,252,021,587	2,252,021,587	2,179,777,925	Kab. Bojonegoro, Kapas, Semua Kelurahan	Dana Transfer Umum-Dana Alokasi Umum	Memperkuat Stabilitas Polhukhankam Dan Transformasi Pelayanan Publik	2. Peningkatan pelayanan publik melalui tata kelola pemerintahan yang bersih, transparan dan bertanggung jawab	Aparatur pemerintah	16 Orang/bulan	2,364,622,666	Kecamatan Kapas
7	01	01	2.02	02	Penyediaan Administrasi Pelaksanaan Tugas ASN	Jumlah Dokumen Hasil Penyediaan Administrasi Pelaksanaan Tugas ASN				12 Dokumen	12 Dokumen	121,555,800	121,555,800	89,511,800	Kab. Bojonegoro, Kapas, Semua Kelurahan	Dana Transfer Umum-Dana Bagi Hasil	Memperkuat Stabilitas Polhukhankam Dan Transformasi Pelayanan Publik	2. Peningkatan pelayanan publik melalui tata kelola pemerintahan yang bersih, transparan dan bertanggung jawab	Aparatur pemerintah	12 Dokumen	127,633,590	Kecamatan Kapas
7	**01**	**01**	2.06		**Administrasi Umum Perangkat Daerah**	Jumlah laporan administrasi umum yang disusun	laporan		laporan	12 laporan	12 laporan	**45,994,933**	**45,994,933**	**79,744,933**						12 laporan	**48,294,680**	
7	01	01	2.06	01	Penyediaan Komponen Instalasi Listrik/Penerangan Bangunan Kantor	Jumlah Paket Komponen Instalasi Listrik/Penerangan Bangunan Kantor yang Disediakan				4 Paket	4 Paket	1,686,600	1,686,600	1,686,600	Kab. Bojonegoro, Kapas, Semua Kelurahan	Dana Transfer Umum-Dana Bagi Hasil		2. Peningkatan pelayanan publik melalui tata kelola pemerintahan yang bersih, transparan dan bertanggung jawab	Aparatur pemerintah	4 Paket	1,770,930	Kecamatan Kapas
7	01	01	2.06	02	Penyediaan Peralatan dan Perlengkapan Kantor	Jumlah Paket Peralatan dan Perlengkapan Kantor yang Disediakan				5 Paket	5 Paket	30,955,300	30,955,300	64,105,300	Kab. Bojonegoro, Kapas, Semua Kelurahan	Dana Transfer Umum-Dana Bagi Hasil		2. Peningkatan pelayanan publik melalui tata kelola pemerintahan yang bersih, transparan dan bertanggung jawab	Aparatur pemerintah	5 Paket	32,503,065	Kecamatan Kapas
7	01	01	2.06	04	Penyediaan Bahan Logistik Kantor	Jumlah Paket Bahan Logistik Kantor yang Disediakan				5 Paket	5 Paket	5,353,033	5,353,033	5,953,033	Kab. Bojonegoro, Kapas, Semua Kelurahan	Dana Transfer Umum-Dana Bagi Hasil		2. Peningkatan pelayanan publik melalui tata kelola pemerintahan yang bersih, transparan dan bertanggung jawab	Aparatur pemerintah	5 Paket	5,620,685	Kecamatan Kapas

Penetapan Perubahan Rencana Kerja Pemerintah Daerah (RKPD)
Kabupaten Bojonegoro
Tahun 2023

Kode					Urusan/ Bidang Urusan/ Program/ Kegiatan/ Sub Kegiatan	Indikator Program/ Kegiatan/ Sub Kegiatan	Target Akhir Periode RPJMD	Realisasi Capaian RKPD Tahun 2021	Prakiraan Capaian Target RKPD Tahun 2022	Capaian Kinerja dan Kerangka Pendanaan								Kelompok Sasaran	Prakiraan Maju Rencana Tahun 2024		Perangkat Daerah Penanggung Jawab
										Target 2023		Pagu Indikatif			Lokasi	Sumber Dana	Prioritas			Target	Pagu Indikatif	
										Semula	Menjadi	RKPD 2023	APBD 2023	RKPD 2023 Perubahan			Nasional	Daerah				
7	01	01	2.06	09	Penyelenggaraan Rapat Koordinasi dan Konsultasi SKPD	Jumlah Laporan Penyelenggaraan Rapat Koordinasi dan Konsultasi SKPD				2 Laporan	2 Laporan	8,000,000	8,000,000	8,000,000	Kab. Bojonegoro, Kapas, Semua Kelurahan	Dana Transfer Umum-Dana Bagi Hasil		2. Peningkatan pelayanan publik melalui tata kelola pemerintahan yang bersih, transparan dan bertanggung jawab	Aparatur pemerintah	2 Laporan	8,400,000	Kecamatan Kapas
7	**01**	**01**	2.08		**Penyediaan Jasa Penunjang Urusan Pemerintahan Daerah**	Jumlah jasa pelayanan umum kantor yang disediakan	kali		kali	12 kali	12 kali	**139,104,756**	**139,104,756**	**132,164,756**						12 kali	**146,059,994**	
7	01	01	2.08	02	Penyediaan Jasa Komunikasi, Sumber Daya Air dan Listrik	Jumlah Laporan Penyediaan Jasa Komunikasi, Sumber Daya Air dan Listrik yang Disediakan				12 Laporan	12 Laporan	18,950,740	18,950,740	18,010,740	Kab. Bojonegoro, Kapas, Semua Kelurahan	Dana Transfer Umum-Dana Bagi Hasil		2. Peningkatan pelayanan publik melalui tata kelola pemerintahan yang bersih, transparan dan bertanggung jawab	Lingkup Kecamatan Kapas	12 Laporan	19,898,277	Kecamatan Kapas
7	01	01	2.08	04	Penyediaan Jasa Pelayanan Umum Kantor	Jumlah Laporan Penyediaan Jasa Pelayanan Umum Kantor yang Disediakan				12 Laporan	12 Laporan	120,154,016	120,154,016	114,154,016	Kab. Bojonegoro, Kapas, Semua Kelurahan	Dana Transfer Umum-Dana Bagi Hasil		2. Peningkatan pelayanan publik melalui tata kelola pemerintahan yang bersih, transparan dan bertanggung jawab	Lingkup Kecamatan Kapas	12 Laporan	126,161,717	Kecamatan Kapas
7	**01**	**01**	2.09		**Pemeliharaan Barang Milik Daerah Penunjang Urusan Pemerintahan Daerah**	Jumlah dan jenis barang milik daerah penunjang urusan pemerintah daerah	jenis		jenis	3 jenis	3 jenis	**28,832,500**	**28,832,500**	**29,416,500**						3 jenis	**31,828,125**	
7	01	01	2.09	02	Penyediaan Jasa Pemeliharaan, Biaya Pemeliharaan, Pajak dan Perizinan Kendaraan Dinas Operasional atau Lapangan	Jumlah Kendaraan Dinas Operasional atau Lapangan yang Dipelihara dan dibayarkan Pajak dan Perizinannya				11 Unit	11 Unit	25,312,500	25,312,500	24,312,500	Kab. Bojonegoro, Kapas, Semua Kelurahan	Dana Transfer Umum-Dana Bagi Hasil	Memperkuat Stabilitas Polhukhankam Dan Transformasi Pelayanan Publik	2. Peningkatan pelayanan publik melalui tata kelola pemerintahan yang bersih, transparan dan bertanggung jawab	Lingkup Kecamatan Kapas	11 Unit	26,578,125	Kecamatan Kapas
7	01	01	2.09	06	Pemeliharaan Peralatan dan Mesin Lainnya	Jumlah Peralatan dan Mesin Lainnya yang Dipelihara				4 Unit	4 Unit	3,520,000	3,520,000	5,104,000	Kab. Bojonegoro, Kapas, Semua Kelurahan	Dana Transfer Umum-Dana Bagi Hasil	Memperkuat Stabilitas Polhukhankam Dan Transformasi Pelayanan Publik	2. Peningkatan pelayanan publik melalui tata kelola pemerintahan yang bersih, transparan dan bertanggung jawab	Lingkup Kecamatan Kapas	4 Unit	5,250,000	Kecamatan Kapas

Penetapan Perubahan Rencana Kerja Pemerintah Daerah (RKPD)
Kabupaten Bojonegoro
Tahun 2023

Kode					Urusan/ Bidang Urusan/ Program/ Kegiatan/ Sub Kegiatan	Indikator Program/ Kegiatan/ Sub Kegiatan	Target Akhir Periode RPJMD	Realisasi Capaian RKPD Tahun 2021	Prakiraan Capaian Target RKPD Tahun 2022	Capaian Kinerja dan Kerangka Pendanaan								Kelompok Sasaran	Prakiraan Maju Rencana Tahun 2024		Perangkat Daerah Penanggung Jawab
										Target 2023		Pagu Indikatif			Lokasi	Sumber Dana	Prioritas			Target	Pagu Indikatif	
										Semula	Menjadi	RKPD 2023	APBD 2023	RKPD 2023 Perubahan			Nasional	Daerah				
7	**01**	**02**			**PROGRAM PENYELENGGARAAN PEMERINTAHAN DAN PELAYANAN PUBLIK**	Persentase urusan pemerintahan sesuai penugasan kepala daerah yang dilaksanakan	%		%	100 %	100 %	**555,630,000**	**555,630,000**	**605,630,000**						100 %	**633,411,500**	
7	**01**	**02**	2.02		**Penyelenggaraan Urusan Pemerintahan yang Tidak Dilaksanakan oleh Unit Kerja Perangkat Daerah yang Ada di Kecamatan**	Jumlah kegiatan yang dilimpahkan kepada camat yang dilaksanakan	kegiatan		kegiatan	1 kegiatan	1 kegiatan	**750,000**	**750,000**	**50,750,000**						1 kegiatan	**50,787,500**	
7	01	02	2.02	02	Fasilitasi Percepatan Pencapaian Standar Pelayanan Minimal di Wilayah Kecamatan	Jumlah Laporan Fasilitasi Percepatan Pencapaian Standar Pelayanan Minimal di Wilayah Kecamatan				1 Laporan	1 Laporan	750,000	750,000	750,000	Kab. Bojonegoro, Kapas, Semua Kelurahan	Dana Transfer Umum-Dana Bagi Hasil	Memperkuat Stabilitas Polhukhankam Dan Transformasi Pelayanan Publik	2. Peningkatan pelayanan publik melalui tata kelola pemerintahan yang bersih, transparan dan bertanggung jawab	Masyarakat	1 Laporan	787,500	Kecamatan Kapas
7	01	02	2.02	03	Peningkatan Efektifitas Pelaksanaan Pelayanan kepada Masyarakat di Wilayah Kecamatan	Jumlah Laporan Peningkatan Efektifitas Pelaksanaan Pelayanan kepada Masyarakat di Wilayah Kecamatan					0 Laporan	0	0	50,000,000	Kab. Bojonegoro, Kapas, Semua Kelurahan	Dana Transfer Umum-Dana Bagi Hasil		2. Peningkatan pelayanan publik melalui tata kelola pemerintahan yang bersih, transparan dan bertanggung jawab	Masyarakat	0 Laporan	50,000,000	Kecamatan Kapas
7	**01**	**02**	2.03		**Koordinasi Pemeliharaan Prasarana dan Sarana Pelayanan Umum**	Jumlah koordinasiyang dilakukan	kali		kali	6 kali	6 kali	**2,880,000**	**2,880,000**	**2,880,000**						6 kali	**3,024,000**	
7	01	02	2.03	01	Koordinasi/Sinergi dengan Perangkat Daerah dan/atau Instansi Vertikal yang Terkait dalam Pemeliharaan Sarana dan Prasarana Pelayanan Umum	Jumlah Dokumen Koordinasi/Sinergi dengan Perangkat Daerah dan/atau Instansi Vertikal yang Terkait dalam Pemeliharaan Sarana dan Prasarana Pelayanan Umum				2 Dokumen	2 Dokumen	2,880,000	2,880,000	2,880,000	Kab. Bojonegoro, Kapas, Semua Kelurahan	Dana Transfer Umum-Dana Bagi Hasil		2. Peningkatan pelayanan publik melalui tata kelola pemerintahan yang bersih, transparan dan bertanggung jawab	Aparatur pemerintah	2 Dokumen	3,024,000	Kecamatan Kapas
7	**01**	**02**	2.04		**Pelaksanaan Urusan Pemerintahan yang Dilimpahkan kepada Camat**	Jumlah kegiatan yang dilimpahkan kepada camat yangdilaksanakan	kegiatan		kegiatan	1 kegiatan	1 kegiatan	**552,000,000**	**552,000,000**	**552,000,000**						1 kegiatan	**579,600,000**	

Penetapan Perubahan Rencana Kerja Pemerintah Daerah (RKPD)
Kabupaten Bojonegoro
Tahun 2023

Kode					Urusan/ Bidang Urusan/ Program/ Kegiatan/ Sub Kegiatan	Indikator Program/ Kegiatan/ Sub Kegiatan	Target Akhir Periode RPJMD	Realisasi Capaian RKPD Tahun 2021	Prakiraan Capaian Target RKPD Tahun 2022	Capaian Kinerja dan Kerangka Pendanaan								Kelompok Sasaran	Prakiraan Maju Rencana Tahun 2024		Perangkat Daerah Penanggung Jawab
										Target 2023		Pagu Indikatif			Lokasi	Sumber Dana	Prioritas			Target	Pagu Indikatif	
										Semula	Menjadi	RKPD 2023	APBD 2023	RKPD 2023 Perubahan			Nasional	Daerah				
7	01	02	2.04	03	Pelaksanaan Urusan Pemerintahan yang Terkait dengan Kewenangan Lain yang Dilimpahkan	Jumlah Laporan Pelaksanaan Kewenangan Lain yang Dilimpahkan				52 Laporan	52 Laporan	552,000,000	552,000,000	552,000,000	Kab. Bojonegoro, Kapas, Semua Kelurahan	Dana Transfer Umum-Dana Bagi Hasil		2. Peningkatan pelayanan publik melalui tata kelola pemerintahan yang bersih, transparan dan bertanggung jawab	Masyarakat	52 Laporan	579,600,000	Kecamatan Kapas
7	**01**	**03**			**PROGRAM PEMBERDAYAAN MASYARAKAT DESA DAN KELURAHAN**	Persentase kelompok masyarakat desa yang terlibat dalam perencanaan pembangunan	%		%	100 %	100 %	**37,097,900**	**37,097,900**	**39,697,900**						100 %	**40,003,005**	
7	**01**	**03**	2.01		**Koordinasi Kegiatan Pemberdayaan Desa**	Jumlah koordinasi yang dilakukan	kali		kali	21 kali	21 kali	**37,097,900**	**37,097,900**	**39,697,900**						21 kali	**40,003,005**	
7	01	03	2.01	01	Peningkatan Partisipasi Masyarakat dalam Forum Musyawarah Perencanaan Pembangunan di Desa	Jumlah Lembaga Kemasyarakatan yang Berpartisipasi dalam Forum Musyawarah Perencanaan Pembangunan di Desa				21 Lembaga	21 Lembaga	20,200,000	20,200,000	19,050,000	Kab. Bojonegoro, Kapas, Semua Kelurahan	Dana Transfer Umum-Dana Bagi Hasil		2. Peningkatan pelayanan publik melalui tata kelola pemerintahan yang bersih, transparan dan bertanggung jawab	Masyarakat	21 Lembaga	21,210,000	Kecamatan Kapas
7	01	03	2.01	02	Sinkronisasi Program Kerja dan Kegiatan Pemberdayaan Masyarakat yang Dilakukan oleh Pemerintah dan Swasta di Wilayah Kerja Kecamatan	Jumlah Dokumen Sinkronisasi Program Kerja dan Kegiatan Pemberdayaan Masyarakat yang Dilakukan oleh Pemerintah dan Swasta di Wilayah Kerja Kecamatan				22 Dokumen	22 Dokumen	12,826,800	12,826,800	16,576,800	Kab. Bojonegoro, Kapas, Semua Kelurahan	Dana Transfer Umum-Dana Bagi Hasil		2. Peningkatan pelayanan publik melalui tata kelola pemerintahan yang bersih, transparan dan bertanggung jawab	Masyarakat	22 Dokumen	13,468,140	Kecamatan Kapas
7	01	03	2.01	03	Peningkatan Efektifitas Kegiatan Pemberdayaan Masyarakat di Wilayah Kecamatan	Jumlah Laporan Peningkatan Efektivitas Kegiatan Pemberdayaan Masyarakat di Wilayah Kecamatan				7 Laporan	7 Laporan	4,071,100	4,071,100	4,071,100	Kab. Bojonegoro, Kapas, Semua Kelurahan	Dana Transfer Umum-Dana Bagi Hasil		2. Peningkatan pelayanan publik melalui tata kelola pemerintahan yang bersih, transparan dan bertanggung jawab	Masyarakat	7 Laporan	5,324,865	Kecamatan Kapas
7	**01**	**04**			**PROGRAM KOORDINASI KETENTRAMAN DAN KETERTIBAN UMUM**	Persentase gangguan keamanan dan ketertiban yang dapat diselesaikan	%		%	100 %	100 %	**12,400,000**	**12,400,000**	**14,450,000**						100 %	**13,020,000**	
7	**01**	**04**	2.02		**Koordinasi Penerapan dan Penegakan Peraturan Daerah dan Peraturan Kepala Daerah**	Jumlah koordinasi yang dilakukan	kali		kali	21 kali	21 kali	**12,400,000**	**12,400,000**	**14,450,000**						21 kali	**13,020,000**	

Penetapan Perubahan Rencana Kerja Pemerintah Daerah (RKPD)
Kabupaten Bojonegoro
Tahun 2023

Kode					Urusan/ Bidang Urusan/ Program/ Kegiatan/ Sub Kegiatan	Indikator Program/ Kegiatan/ Sub Kegiatan	Target Akhir Periode RPJMD	Realisasi Capaian RKPD Tahun 2021	Prakiraan Capaian Target RKPD Tahun 2022	Capaian Kinerja dan Kerangka Pendanaan								Kelompok Sasaran	Prakiraan Maju Rencana Tahun 2024		Perangkat Daerah Penanggung Jawab
										Target 2023		Pagu Indikatif			Lokasi	Sumber Dana	Prioritas			Target	Pagu Indikatif	
										Semula	Menjadi	RKPD 2023	APBD 2023	RKPD 2023 Perubahan			Nasional	Daerah				
7	01	04	2.02	01	Koordinasi/Sinergi dengan Perangkat Daerah yang Tugas dan Fungsinya di Bidang Penegakan Peraturan Perundang-Undangan dan/atau Kepolisian Negara Republik Indonesia	Jumlah Laporan Koordinasi/Sinergi dengan Perangkat Daerah yang Tugas dan Fungsinya di Bidang Penegakan Peraturan Perundang-Undangan dan/atau Kepolisian Negara Republik Indonesia				10 Laporan	10 Laporan	12,400,000	12,400,000	14,450,000	Kab. Bojonegoro, Kapas, Semua Kelurahan	Dana Transfer Umum-Dana Bagi Hasil		1. Peningkatan ketentraman, ketertiban umum yang berlandaskan nilai-nilai religius dan kearifan lokal	Masyarakat	10 Laporan	13,020,000	Kecamatan Kapas
7	**01**	**06**			**PROGRAM PEMBINAAN DAN PENGAWASAN PEMERINTAHAN DESA**	Persentase pemerintahan desa yang dibina dan diawasi	%		%	100 %	100 %	**34,431,200**	**34,431,200**	**34,431,200**						100 %	**36,152,960**	
7	**01**	**06**	2.01		**Fasilitasi, Rekomendasi dan Koordinasi Pembinaan dan Pengawasan Pemerintahan Desa**	Jumlah fasilitasi yang dilaksanakan	kali		kali	4 kali	4 kali	**34,431,200**	**34,431,200**	**34,431,200**						4 kali	**36,152,960**	
7	01	06	2.01	01	Fasilitasi Penyusunan Peraturan Desa dan Peraturan Kepala Desa	Jumlah Dokumen yang Difasilitasi dalam rangka Penyusunan Peraturan Desa dan Peraturan Kepala Desa				1 Dokumen	1 Dokumen	4,716,200	4,716,200	4,716,200	Kab. Bojonegoro, Kapas, Semua Kelurahan	Dana Transfer Umum-Dana Bagi Hasil	Memperkuat Stabilitas Polhukhankam Dan Transformasi Pelayanan Publik	2. Peningkatan pelayanan publik melalui tata kelola pemerintahan yang bersih, transparan dan bertanggung jawab	pemerintahan desa lingkup kecamatan Kapas	1 Dokumen	4,952,010	Kecamatan Kapas
7	01	06	2.01	05	Fasilitasi Pelaksanaan Tugas Kepala Desa dan Perangkat Desa	Jumlah Dokumen Fasilitasi dalam rangka Pelaksanaan Tugas Kepala Desa dan Perangkat Desa				1 Dokumen	1 Dokumen	18,795,000	18,795,000	18,795,000	Kab. Bojonegoro, Kapas, Semua Kelurahan	Dana Transfer Umum-Dana Bagi Hasil	Memperkuat Stabilitas Polhukhankam Dan Transformasi Pelayanan Publik	2. Peningkatan pelayanan publik melalui tata kelola pemerintahan yang bersih, transparan dan bertanggung jawab	pemerintahan desa lingkup kecamatan Kapas	1 Dokumen	19,734,950	Kecamatan Kapas
7	01	06	2.01	09	Fasilitasi Sinkronisasi Perencanaan Pembangunan Daerah dengan Pembangunan Desa	Jumlah Dokumen Sinkronisasi Perencanaan Pembangunan Daerah dengan Pembangunan Desa				21 Dokumen	21 Dokumen	6,086,200	6,086,200	6,086,200	Kab. Bojonegoro, Kapas, Semua Kelurahan	Dana Transfer Umum-Dana Bagi Hasil	Memperkuat Stabilitas Polhukhankam Dan Transformasi Pelayanan Publik	2. Peningkatan pelayanan publik melalui tata kelola pemerintahan yang bersih, transparan dan bertanggung jawab	pemerintahan desa lingkup kecamatan Kapas	21 Dokumen	6,390,510	Kecamatan Kapas

Penetapan Perubahan Rencana Kerja Pemerintah Daerah (RKPD)
Kabupaten Bojonegoro
Tahun 2023

Kode					Urusan/ Bidang Urusan/ Program/ Kegiatan/ Sub Kegiatan	Indikator Program/ Kegiatan/ Sub Kegiatan	Target Akhir Periode RPJMD	Realisasi Capaian RKPD Tahun 2021	Prakiraan Capaian Target RKPD Tahun 2022	Capaian Kinerja dan Kerangka Pendanaan								Kelompok Sasaran	Prakiraan Maju Rencana Tahun 2024		Perangkat Daerah Penanggung Jawab
										Target 2023		Pagu Indikatif			Lokasi	Sumber Dana	Prioritas			Target	Pagu Indikatif	
										Semula	Menjadi	RKPD 2023	APBD 2023	RKPD 2023 Perubahan			Nasional	Daerah				
7	01	06	2.01	17	Koordinasi Pendampingan Desa di Wilayahnya	Jumlah Laporan Hasil Koordinasi Pendampingan Desa di Wilayahnya				21 Laporan	21 Laporan	4,833,800	4,833,800	4,833,800	Kab. Bojonegoro, Kapas, Semua Kelurahan	Dana Transfer Umum-Dana Bagi Hasil	Memperkuat Stabilitas Polhukhankam Dan Transformasi Pelayanan Publik	2. Peningkatan pelayanan publik melalui tata kelola pemerintahan yang bersih, transparan dan bertanggung jawab	pemerintahan desa lingkup kecamatan Kapas	21 Laporan	5,075,490	Kecamatan Kapas
7					**UNSUR KEWILAYAHAN**																	
7	**01**				**KECAMATAN**							**3,637,738,658**	**3,637,738,658**	**3,571,874,848**							**3,686,559,100**	
7	**01**	**01**			**PROGRAM PENUNJANG URUSAN PEMERINTAHAN DAERAH KABUPATEN/KOTA**	Rata-rata capaian kegiatan penunjang urusan pemerintahan daerah	100 %		0 %	100 %	100 %	**2,931,144,708**	**2,931,144,708**	**2,796,283,248**						100 %	**2,965,619,150**	
7	**01**	**01**	2.01		**Perencanaan, Penganggaran, dan Evaluasi Kinerja Perangkat Daerah**	Jumlah dokumen yang disusun	dokumen		dokumen	4 dokumen	4 dokumen	**10,177,300**	**10,177,300**	**10,177,300**						4 dokumen	**11,946,200**	
7	01	01	2.01	01	Penyusunan Dokumen Perencanaan Perangkat Daerah	Jumlah Dokumen Perencanaan Perangkat Daerah				2 Dokumen	2 Dokumen	1,934,900	1,934,900	1,934,900	Kab. Bojonegoro, Balen, Semua Kelurahan	Dana Transfer Umum-Dana Bagi Hasil		2. Peningkatan pelayanan publik melalui tata kelola pemerintahan yang bersih, transparan dan bertanggung jawab	Aparatur Pemerintah	2 Dokumen	2,500,000	Kecamatan Balen
7	01	01	2.01	02	Koordinasi dan Penyusunan Dokumen RKA-SKPD	Jumlah Dokumen RKA-SKPD dan Laporan Hasil Koordinasi Penyusunan Dokumen RKA-SKPD				2 Dokumen	2 Dokumen	1,362,800	1,362,800	1,362,800	Kab. Bojonegoro, Balen, Semua Kelurahan	Dana Transfer Umum-Dana Bagi Hasil		2. Peningkatan pelayanan publik melalui tata kelola pemerintahan yang bersih, transparan dan bertanggung jawab	Aparatur Pemerintah	2 Dokumen	989,400	Kecamatan Balen
7	01	01	2.01	06	Koordinasi dan Penyusunan Laporan Capaian Kinerja dan Ikhtisar Realisasi Kinerja SKPD	Jumlah Laporan Capaian Kinerja dan Ikhtisar Realisasi Kinerja SKPD dan Laporan Hasil Koordinasi Penyusunan Laporan Capaian Kinerja dan Ikhtisar Realisasi Kinerja SKPD				4 Laporan	4 Laporan	4,189,300	4,189,300	4,189,300	Kab. Bojonegoro, Balen, Semua Kelurahan	Dana Transfer Umum-Dana Bagi Hasil		7. Peningkatan konektivitas wilayah melalui infrastruktur yang berkualitas dan ramah lingkungan	Aparatur Pemerintah	4 Laporan	5,456,800	Kecamatan Balen

Penetapan Perubahan Rencana Kerja Pemerintah Daerah (RKPD)
Kabupaten Bojonegoro
Tahun 2023

Kode					Urusan/ Bidang Urusan/ Program/ Kegiatan/ Sub Kegiatan	Indikator Program/ Kegiatan/ Sub Kegiatan	Target Akhir Periode RPJMD	Realisasi Capaian RKPD Tahun 2021	Prakiraan Capaian Target RKPD Tahun 2022	Capaian Kinerja dan Kerangka Pendanaan								Kelompok Sasaran	Prakiraan Maju Rencana Tahun 2024		Perangkat Daerah Penanggung Jawab
										Target 2023		Pagu Indikatif			Lokasi	Sumber Dana	Prioritas			Target	Pagu Indikatif	
										Semula	Menjadi	RKPD 2023	APBD 2023	RKPD 2023 Perubahan			Nasional	Daerah				
7	01	01	2.01	07	Evaluasi Kinerja Perangkat Daerah	Jumlah Laporan Evaluasi Kinerja Perangkat Daerah				6 Laporan	6 Laporan	2,690,300	2,690,300	2,690,300	Kab. Bojonegoro, Balen, Semua Kelurahan	Dana Transfer Umum-Dana Bagi Hasil		2. Peningkatan pelayanan publik melalui tata kelola pemerintahan yang bersih, transparan dan bertanggung jawab	Aparatur Pemerintah	6 Laporan	3,000,000	Kecamatan Balen
7	**01**	**01**	2.02		**Administrasi Keuangan Perangkat Daerah**	Jumlah laporan keuangan yang disusun	Laporan		Laporan	2 Laporan	2 Laporan	**2,702,572,508**	**2,702,572,508**	**2,563,538,698**						2 Laporan	**2,759,408,800**	
7	01	01	2.02	01	Penyediaan Gaji dan Tunjangan ASN	Jumlah Orang yang Menerima Gaji dan Tunjangan ASN				20 Orang/bulan	20 Orang/bulan	2,582,902,508	2,582,902,508	2,467,038,698	Kab. Bojonegoro, Balen, Semua Kelurahan	Dana Transfer Umum-Dana Alokasi Umum		2. Peningkatan pelayanan publik melalui tata kelola pemerintahan yang bersih, transparan dan bertanggung jawab	Aparatur Pemerintah	20 Orang/bulan	2,604,828,800	Kecamatan Balen
7	01	01	2.02	02	Penyediaan Administrasi Pelaksanaan Tugas ASN	Jumlah Dokumen Hasil Penyediaan Administrasi Pelaksanaan Tugas ASN				12 Dokumen	12 Dokumen	119,670,000	119,670,000	96,500,000	Kab. Bojonegoro, Balen, Semua Kelurahan	Dana Transfer Umum-Dana Bagi Hasil		2. Peningkatan pelayanan publik melalui tata kelola pemerintahan yang bersih, transparan dan bertanggung jawab	Aparatur Pemerintah	12 Dokumen	154,580,000	Kecamatan Balen
7	**01**	**01**	2.06		**Administrasi Umum Perangkat Daerah**	Jumlah laporan administrasi umum yang disusun	Laporan		Laporan	2 Laporan	2 Laporan	**30,393,980**	**30,393,980**	**55,040,080**						2 Laporan	**29,921,750**	
7	01	01	2.06	01	Penyediaan Komponen Instalasi Listrik/Penerangan Bangunan Kantor	Jumlah Paket Komponen Instalasi Listrik/Penerangan Bangunan Kantor yang Disediakan				5 Paket	5 Paket	796,200	796,200	1,406,500	Kab. Bojonegoro, Balen, Semua Kelurahan	Dana Transfer Umum-Dana Bagi Hasil		2. Peningkatan pelayanan publik melalui tata kelola pemerintahan yang bersih, transparan dan bertanggung jawab	Aparatur Pemerintah	5 Paket	796,600	Kecamatan Balen
7	01	01	2.06	02	Penyediaan Peralatan dan Perlengkapan Kantor	Jumlah Paket Peralatan dan Perlengkapan Kantor yang Disediakan				1 buah	1 buah	4,000,000	4,000,000	21,881,600	Kab. Bojonegoro, Balen, Semua Kelurahan	Dana Transfer Umum-Dana Bagi Hasil		2. Peningkatan pelayanan publik melalui tata kelola pemerintahan yang bersih, transparan dan bertanggung jawab	Aparatur Pemerintah	1 buah	6,000,000	Kecamatan Balen

Penetapan Perubahan Rencana Kerja Pemerintah Daerah (RKPD)
Kabupaten Bojonegoro
Tahun 2023

Kode					Urusan/ Bidang Urusan/ Program/ Kegiatan/ Sub Kegiatan	Indikator Program/ Kegiatan/ Sub Kegiatan	Target Akhir Periode RPJMD	Realisasi Capaian RKPD Tahun 2021	Prakiraan Capaian Target RKPD Tahun 2022	Capaian Kinerja dan Kerangka Pendanaan								Kelompok Sasaran	Prakiraan Maju Rencana Tahun 2024		Perangkat Daerah Penanggung Jawab
										Target 2023		Pagu Indikatif			Lokasi	Sumber Dana	Prioritas			Target	Pagu Indikatif	
										Semula	Menjadi	RKPD 2023	APBD 2023	RKPD 2023 Perubahan			Nasional	Daerah				
7	01	01	2.06	04	Penyediaan Bahan Logistik Kantor	Jumlah Paket Bahan Logistik Kantor yang Disediakan				4 Paket	4 Paket	13,589,780	13,589,780	15,259,980	Kab. Bojonegoro, Balen, Semua Kelurahan	Dana Transfer Umum-Dana Bagi Hasil		2. Peningkatan pelayanan publik melalui tata kelola pemerintahan yang bersih, transparan dan bertanggung jawab	Aparatur Pemerintah	4 Paket	14,873,850	Kecamatan Balen
7	01	01	2.06	05	Penyediaan Barang Cetakan dan Penggandaan	Jumlah Paket Barang Cetakan dan Penggandaan yang Disediakan				3 Paket	3 Paket	1,600,000	1,600,000	1,600,000	Kab. Bojonegoro, Balen, Semua Kelurahan	Dana Transfer Umum-Dana Bagi Hasil		2. Peningkatan pelayanan publik melalui tata kelola pemerintahan yang bersih, transparan dan bertanggung jawab	Aparatur Pemerintah	3 Paket	1,851,300	Kecamatan Balen
7	01	01	2.06	09	Penyelenggaraan Rapat Koordinasi dan Konsultasi SKPD	Jumlah Laporan Penyelenggaraan Rapat Koordinasi dan Konsultasi SKPD				60 Laporan	60 Laporan	10,408,000	10,408,000	14,892,000	Kab. Bojonegoro, Balen, Semua Kelurahan	Dana Transfer Umum-Dana Bagi Hasil		2. Peningkatan pelayanan publik melalui tata kelola pemerintahan yang bersih, transparan dan bertanggung jawab	Aparatur Pemerintah	60 Laporan	6,400,000	Kecamatan Balen
7	**01**	**01**	2.08		**Penyediaan Jasa Penunjang Urusan Pemerintahan Daerah**	Jumlah jenis jasa penunjang urusan pemerintahan daerah yang disediakan	jenis		jenis	2 jenis	2 jenis	**148,039,420**	**148,039,420**	**147,449,420**						2 jenis	**126,910,000**	
7	01	01	2.08	02	Penyediaan Jasa Komunikasi, Sumber Daya Air dan Listrik	Jumlah Laporan Penyediaan Jasa Komunikasi, Sumber Daya Air dan Listrik yang Disediakan				12 Laporan	12 Laporan	37,229,420	37,229,420	36,639,420	Kab. Bojonegoro, Balen, Semua Kelurahan	Dana Transfer Umum-Dana Bagi Hasil		2. Peningkatan pelayanan publik melalui tata kelola pemerintahan yang bersih, transparan dan bertanggung jawab	Aparatur Pemerintah	12 Laporan	34,500,000	Kecamatan Balen
7	01	01	2.08	04	Penyediaan Jasa Pelayanan Umum Kantor	Jumlah Jasa Pelayanan Umum Kantor yang Disediakan				12 Laporan	12 Laporan	110,810,000	110,810,000	110,810,000	Kab. Bojonegoro, Balen, Semua Kelurahan	Dana Transfer Umum-Dana Bagi Hasil		2. Peningkatan pelayanan publik melalui tata kelola pemerintahan yang bersih, transparan dan bertanggung jawab	Aparatur Pemerintah	12 Laporan	92,410,000	Kecamatan Balen
7	**01**	**01**	2.09		**Pemeliharaan Barang Milik Daerah Penunjang Urusan Pemerintahan Daerah**	Jumlah jenis pemeliharaan BMD penunjang urusan pemerintahan daera	Kali		Kali	30 Kali	30 Kali	**39,961,500**	**39,961,500**	**20,077,750**						30 Kali	**37,432,400**	

Penetapan Perubahan Rencana Kerja Pemerintah Daerah (RKPD)
Kabupaten Bojonegoro
Tahun 2023

Kode					Urusan/ Bidang Urusan/ Program/ Kegiatan/ Sub Kegiatan	Indikator Program/ Kegiatan/ Sub Kegiatan	Target Akhir Periode RPJMD	Realisasi Capaian RKPD Tahun 2021	Prakiraan Capaian Target RKPD Tahun 2022	Capaian Kinerja dan Kerangka Pendanaan								Kelompok Sasaran	Prakiraan Maju Rencana Tahun 2024		Perangkat Daerah Penanggung Jawab
										Target 2023		Pagu Indikatif			Lokasi	Sumber Dana	Prioritas			Target	Pagu Indikatif	
										Semula	Menjadi	RKPD 2023	APBD 2023	RKPD 2023 Perubahan			Nasional	Daerah				
7	01	01	2.09	02	Penyediaan Jasa Pemeliharaan, Biaya Pemeliharaan, Pajak dan Perizinan Kendaraan Dinas Operasional atau Lapangan	Jumlah Kendaraan Dinas Operasional atau Lapangan yang Dipelihara dan dibayarkan Pajak dan Perizinannya				10 Unit	10 Unit	20,929,500	20,929,500	15,529,750	Kab. Bojonegoro, Balen, Semua Kelurahan	Dana Transfer Umum-Dana Bagi Hasil		2. Peningkatan pelayanan publik melalui tata kelola pemerintahan yang bersih, transparan dan bertanggung jawab	Aparatur Pemerintah	10 Unit	11,432,400	Kecamatan Balen
7	01	01	2.09	06	Pemeliharaan Peralatan dan Mesin Lainnya	Jumlah Peralatan dan Mesin Lainnya yang Dipelihara				6 Unit	6 Unit	4,032,000	4,032,000	4,548,000	Kab. Bojonegoro, Balen, Semua Kelurahan	Dana Transfer Umum-Dana Bagi Hasil		2. Peningkatan pelayanan publik melalui tata kelola pemerintahan yang bersih, transparan dan bertanggung jawab	Aparatur Pemerintah	6 Unit	6,000,000	Kecamatan Balen
7	01	01	2.09	09	Pemeliharaan/Rehabilitasi Gedung Kantor dan Bangunan Lainnya	Jumlah Gedung Kantor dan Bangunan Lainnya yang Dipelihara/Direhabilitasi				1 Unit	1 Unit	15,000,000	15,000,000	0	Kab. Bojonegoro, Balen, Balenrejo	Dana Transfer Umum-Dana Bagi Hasil		2. Peningkatan pelayanan publik melalui tata kelola pemerintahan yang bersih, transparan dan bertanggung jawab	Aparatur Pemerintah	1 Unit	20,000,000	Kecamatan Balen
7	**01**	**02**			**PROGRAM PENYELENGGARAAN PEMERINTAHAN DAN PELAYANAN PUBLIK**	Persentase urusan pemerintahan sesuai penugasan kepala daerah yang dilaksanakan	%		%	100 %	100 %	**614,629,000**	**614,629,000**	**664,629,000**						100 %	**613,200,000**	
7	**01**	**02**	2.02		**Penyelenggaraan Urusan Pemerintahan yang Tidak Dilaksanakan oleh Unit Kerja Perangkat Daerah yang Ada di Kecamatan**	Jumlah urusan pemerintahan tsb dilaksanakan	Laporan		Laporan	1 Laporan	1 Laporan	**1,594,900**	**1,594,900**	**51,594,900**						1 Laporan	**750,000**	
7	01	02	2.02	03	Peningkatan Efektifitas Pelaksanaan Pelayanan kepada Masyarakat di Wilayah Kecamatan	Jumlah Laporan Peningkatan Efektifitas Pelaksanaan Pelayanan kepada Masyarakat di Wilayah Kecamatan				1 Laporan	1 Laporan	1,594,900	1,594,900	51,594,900	Kab. Bojonegoro, Balen, Semua Kelurahan	Dana Transfer Umum-Dana Bagi Hasil		2. Peningkatan pelayanan publik melalui tata kelola pemerintahan yang bersih, transparan dan bertanggung jawab	Masyarakat	1 Laporan	750,000	Kecamatan Balen
7	**01**	**02**	2.03		**Koordinasi Pemeliharaan Prasarana dan Sarana Pelayanan Umum**	jumlah koordinasi yang dilaksanakan	kali		kali	18 kali	18 kali	**1,264,500**	**1,264,500**	**1,264,500**						18 kali	**1,500,000**	

Penetapan Perubahan Rencana Kerja Pemerintah Daerah (RKPD)
Kabupaten Bojonegoro
Tahun 2023

Kode					Urusan/ Bidang Urusan/ Program/ Kegiatan/ Sub Kegiatan	Indikator Program/ Kegiatan/ Sub Kegiatan	Target Akhir Periode RPJMD	Realisasi Capaian RKPD Tahun 2021	Prakiraan Capaian Target RKPD Tahun 2022	Capaian Kinerja dan Kerangka Pendanaan								Kelompok Sasaran	Prakiraan Maju Rencana Tahun 2024		Perangkat Daerah Penanggung Jawab
										Target 2023		Pagu Indikatif			Lokasi	Sumber Dana	Prioritas			Target	Pagu Indikatif	
										Semula	Menjadi	RKPD 2023	APBD 2023	RKPD 2023 Perubahan			Nasional	Daerah				
7	01	02	2.03	01	Koordinasi/Sinergi dengan Perangkat Daerah dan/atau Instansi Vertikal yang Terkait dalam Pemeliharaan Sarana dan Prasarana Pelayanan Umum	Jumlah koordinasi yang dilaksanakan				5 Dokumen	5 Dokumen	1,264,500	1,264,500	1,264,500	Kab. Bojonegoro, Balen, Semua Kelurahan	Dana Transfer Umum-Dana Bagi Hasil		2. Peningkatan pelayanan publik melalui tata kelola pemerintahan yang bersih, transparan dan bertanggung jawab	Masyarakat dan Aparatur Pemerintah	5 Dokumen	1,500,000	Kecamatan Balen
7	**01**	**02**	2.04		**Pelaksanaan Urusan Pemerintahan yang Dilimpahkan kepada Camat**	Jumlah kegiatan yang dilimpahkan kepada camat yang dilaksanakan	kali		kali	2 kali	2 kali	**611,769,600**	**611,769,600**	**611,769,600**						2 kali	**610,950,000**	
7	01	02	2.04	01	Pelaksanaan Urusan Pemerintahan yang Terkait dengan Pelayanan Perizinan Non Usaha	Jumlah Dokumen Non Perizinan Usaha yang Dilaksanakan				1 Dokumen	1 Dokumen	2,370,600	2,370,600	2,370,600	Kab. Bojonegoro, Balen, Semua Kelurahan	Dana Transfer Umum-Dana Bagi Hasil		2. Peningkatan pelayanan publik melalui tata kelola pemerintahan yang bersih, transparan dan bertanggung jawab	Masyarakat	1 Dokumen	950,000	Kecamatan Balen
7	01	02	2.04	03	Pelaksanaan Urusan Pemerintahan yang Terkait dengan Kewenangan Lain yang Dilimpahkan	Jumlah lansia yang menerima program rantang kasihmoe Jumlah Laporan Pelaksanaan Kewenangan Lain yang Dilimpahkan				23920 Laporan 52 Laporan	23920 Laporan 52 Laporan	609,399,000	609,399,000	609,399,000	Kab. Bojonegoro, Balen, Semua Kelurahan	Dana Transfer Umum-Dana Bagi Hasil		2. Peningkatan pelayanan publik melalui tata kelola pemerintahan yang bersih, transparan dan bertanggung jawab	Masyarakat	23920 Laporan 52 Laporan	610,000,000	Kecamatan Balen
7	**01**	**03**			**PROGRAM PEMBERDAYAAN MASYARAKAT DESA DAN KELURAHAN**	Persentase kelompok masyarakat desa/ kelurahan yang terlibat dalam perencanaan pembangunan	%		%	100 %	100 %	**38,099,950**	**38,099,950**	**49,257,600**						100 %	**46,829,950**	
7	**01**	**03**	2.01		**Koordinasi Kegiatan Pemberdayaan Desa**	Jumlah koordinasi yang dilaksanakan	kali		kali	13 kali	13 kali	**38,099,950**	**38,099,950**	**49,257,600**						13 kali	**46,829,950**	
7	01	03	2.01	01	Peningkatan Partisipasi Masyarakat dalam Forum Musyawarah Perencanaan Pembangunan di Desa	Jumlah kelompok masyarakat yang ikut dalam musrenbangdes				5 kelompok	5 kelompok	23,960,000	23,960,000	27,485,000	Kab. Bojonegoro, Balen, Semua Kelurahan	Dana Transfer Umum-Dana Bagi Hasil		2. Peningkatan pelayanan publik melalui tata kelola pemerintahan yang bersih, transparan dan bertanggung jawab	Masyarakat	5 kelompok	30,000,000	Kecamatan Balen

Penetapan Perubahan Rencana Kerja Pemerintah Daerah (RKPD)
Kabupaten Bojonegoro
Tahun 2023

Kode					Urusan/ Bidang Urusan/ Program/ Kegiatan/ Sub Kegiatan	Indikator Program/ Kegiatan/ Sub Kegiatan	Target Akhir Periode RPJMD	Realisasi Capaian RKPD Tahun 2021	Prakiraan Capaian Target RKPD Tahun 2022	Capaian Kinerja dan Kerangka Pendanaan								Kelompok Sasaran	Prakiraan Maju Rencana Tahun 2024		Perangkat Daerah Penanggung Jawab
										Target 2023		Pagu Indikatif			Lokasi	Sumber Dana	Prioritas			Target	Pagu Indikatif	
										Semula	Menjadi	RKPD 2023	APBD 2023	RKPD 2023 Perubahan			Nasional	Daerah				
7	01	03	2.01	02	Sinkronisasi Program Kerja dan Kegiatan Pemberdayaan Masyarakat yang Dilakukan oleh Pemerintah dan Swasta di Wilayah Kerja Kecamatan	Jumlah koordinasi yang dilaksanakan				1 Dokumen	1 Dokumen	6,829,950	6,829,950	7,372,600	Kab. Bojonegoro, Balen, Semua Kelurahan	Dana Transfer Umum-Dana Bagi Hasil		2. Peningkatan pelayanan publik melalui tata kelola pemerintahan yang bersih, transparan dan bertanggung jawab	Masyarakat	1 Dokumen	6,829,950	Kecamatan Balen
7	01	03	2.01	03	Peningkatan Efektifitas Kegiatan Pemberdayaan Masyarakat di Wilayah Kecamatan	Jumlah koordinasi yang dilaksanakan				1 Laporan	1 Laporan	7,310,000	7,310,000	14,400,000	Kab. Bojonegoro, Balen, Semua Kelurahan	Dana Transfer Umum-Dana Bagi Hasil		2. Peningkatan pelayanan publik melalui tata kelola pemerintahan yang bersih, transparan dan bertanggung jawab	Masyarakat	1 Laporan	10,000,000	Kecamatan Balen
7	**01**	**04**			**PROGRAM KOORDINASI KETENTRAMAN DAN KETERTIBAN UMUM**	Persentase gangguan keamanan dan ketertiban masyarakat yang dapat diselesaikan	%		%	100 %	100 %	**17,230,000**	**17,230,000**	**17,230,000**						100 %	**24,910,000**	
7	**01**	**04**	2.01		**Koordinasi Upaya Penyelenggaraan Ketenteraman dan Ketertiban Umum**	Jumlah koordinasi yang dilakukan	kali		kali	10 kali	10 kali	**4,910,000**	**4,910,000**	**4,910,000**						10 kali	**4,910,000**	
7	01	04	2.01	02	Harmonisasi Hubungan dengan Tokoh Agama dan Tokoh Masyarakat	Jumlah koordinasi yang dilakukan				1 Laporan	1 Laporan	4,910,000	4,910,000	4,910,000	Kab. Bojonegoro, Balen, Semua Kelurahan	Dana Transfer Umum-Dana Bagi Hasil		2. Peningkatan pelayanan publik melalui tata kelola pemerintahan yang bersih, transparan dan bertanggung jawab	Masyarakat	1 Laporan	4,910,000	Kecamatan Balen
7	**01**	**04**	2.02		**Koordinasi Penerapan dan Penegakan Peraturan Daerah dan Peraturan Kepala Daerah**	Jumlah koordinasi yang dilakukan	kali		kali	20 kali	20 kali	**12,320,000**	**12,320,000**	**12,320,000**						20 kali	**20,000,000**	
7	01	04	2.02	01	Koordinasi/Sinergi dengan Perangkat Daerah yang Tugas dan Fungsinya di Bidang Penegakan Peraturan Perundang-Undangan dan/atau Kepolisian Negara Republik Indonesia	Jumlah koordinasi yang dilakukan				2 Laporan	2 Laporan	12,320,000	12,320,000	12,320,000	Kab. Bojonegoro, Semua Kecamatan, Semua Kelurahan	Dana Transfer Umum-Dana Bagi Hasil		2. Peningkatan pelayanan publik melalui tata kelola pemerintahan yang bersih, transparan dan bertanggung jawab	Masyarakat	2 Laporan	20,000,000	Kecamatan Balen

Penetapan Perubahan Rencana Kerja Pemerintah Daerah (RKPD)
Kabupaten Bojonegoro
Tahun 2023

Kode					Urusan/ Bidang Urusan/ Program/ Kegiatan/ Sub Kegiatan	Indikator Program/ Kegiatan/ Sub Kegiatan	Target Akhir Periode RPJMD	Realisasi Capaian RKPD Tahun 2021	Prakiraan Capaian Target RKPD Tahun 2022	Capaian Kinerja dan Kerangka Pendanaan								Kelompok Sasaran	Prakiraan Maju Rencana Tahun 2024		Perangkat Daerah Penanggung Jawab
										Target 2023		Pagu Indikatif			Lokasi	Sumber Dana	Prioritas			Target	Pagu Indikatif	
										Semula	Menjadi	RKPD 2023	APBD 2023	RKPD 2023 Perubahan			Nasional	Daerah				
7	**01**	**06**			**PROGRAM PEMBINAAN DAN PENGAWASAN PEMERINTAHAN DESA**	Persentase pemerintahan desa yang dibina dan diawasi	%		%	100 %	100 %	**36,635,000**	**36,635,000**	**44,475,000**						100 %	**36,000,000**	
7	**01**	**06**	2.01		**Fasilitasi, Rekomendasi dan Koordinasi Pembinaan dan Pengawasan Pemerintahan Desa**	Jumlah fasilitasi yang dilakukan	kali		kali	4 kali	4 kali	**36,635,000**	**36,635,000**	**44,475,000**						4 kali	**36,000,000**	
7	01	06	2.01	01	Fasilitasi Penyusunan Peraturan Desa dan Peraturan Kepala Desa	Jumlah Dokumen yang Difasilitasi dalam rangka Penyusunan Peraturan Desa dan Peraturan Kepala Desa				2 Dokumen	2 Dokumen	4,315,000	4,315,000	4,315,000	Kab. Bojonegoro, Balen, Semua Kelurahan	Dana Transfer Umum-Dana Bagi Hasil		2. Peningkatan pelayanan publik melalui tata kelola pemerintahan yang bersih, transparan dan bertanggung jawab	Masyarakat dan Aparatur Pemerintah	2 Dokumen	4,000,000	Kecamatan Balen
7	01	06	2.01	05	Fasilitasi Pelaksanaan Tugas Kepala Desa dan Perangkat Desa	Jumlah Dokumen Fasilitasi dalam rangka Pelaksanaan Tugas Kepala Desa dan Perangkat Desa				2 Dokumen	2 Dokumen	18,420,000	18,420,000	18,420,000	Kab. Bojonegoro, Balen, Semua Kelurahan	Dana Transfer Umum-Dana Bagi Hasil		2. Peningkatan pelayanan publik melalui tata kelola pemerintahan yang bersih, transparan dan bertanggung jawab	Masyarakat dan Aparatur Pemerintah	2 Dokumen	12,000,000	Kecamatan Balen
7	01	06	2.01	17	Koordinasi Pendampingan Desa di Wilayahnya	Jumlah Laporan Hasil Koordinasi Pendampingan Desa di Wilayahnya				20 Laporan	20 Laporan	13,900,000	13,900,000	21,740,000	Kab. Bojonegoro, Balen, Semua Kelurahan	Dana Transfer Umum-Dana Bagi Hasil		2. Peningkatan pelayanan publik melalui tata kelola pemerintahan yang bersih, transparan dan bertanggung jawab	Masyarakat dan Aparatur Pemerintah	20 Laporan	20,000,000	Kecamatan Balen
7					**UNSUR KEWILAYAHAN**																	
7	**01**				**KECAMATAN**							**4,371,510,038**	**4,371,510,038**	**4,401,849,460**							**4,516,471,091**	
7	**01**	**01**			**PROGRAM PENUNJANG URUSAN PEMERINTAHAN DAERAH KABUPATEN/KOTA**	Persentase pelaksanaan kegiatan urusan penunjang daerah	%		%	100 %	100 %	**3,655,524,138**	**3,655,524,138**	**3,635,863,560**						100 %	**3,764,685,896**	
7	**01**	**01**	2.01		**Perencanaan, Penganggaran, dan Evaluasi Kinerja Perangkat Daerah**	Jumlah dokumen yang disusun	Dokumen		Dokumen	9 Dokumen	9 Dokumen	**7,475,600**	**7,475,600**	**7,475,600**						9 Dokumen	**7,849,380**	

Penetapan Perubahan Rencana Kerja Pemerintah Daerah (RKPD)
Kabupaten Bojonegoro
Tahun 2023

Kode					Urusan/ Bidang Urusan/ Program/ Kegiatan/ Sub Kegiatan	Indikator Program/ Kegiatan/ Sub Kegiatan	Target Akhir Periode RPJMD	Realisasi Capaian RKPD Tahun 2021	Prakiraan Capaian Target RKPD Tahun 2022	Capaian Kinerja dan Kerangka Pendanaan								Kelompok Sasaran	Prakiraan Maju Rencana Tahun 2024		Perangkat Daerah Penanggung Jawab
										Target 2023		Pagu Indikatif			Lokasi	Sumber Dana	Prioritas			Target	Pagu Indikatif	
										Semula	Menjadi	RKPD 2023	APBD 2023	RKPD 2023 Perubahan			Nasional	Daerah				
7	01	01	2.01	01	Penyusunan Dokumen Perencanaan Perangkat Daerah	Jumlah Dokumen Perencanaan Perangkat Daerah				5 Dokumen	5 Dokumen	2,723,800	2,723,800	2,723,800	Kab. Bojonegoro, Sumberejo, Semua Kelurahan	Dana Transfer Umum-Dana Bagi Hasil	Memperkuat Stabilitas Polhukhankam Dan Transformasi Pelayanan Publik	2. Peningkatan pelayanan publik melalui tata kelola pemerintahan yang bersih, transparan dan bertanggung jawab	Kecamatan Sumberrejo	5 Dokumen	2,917,635	Kecamatan Sumberrejo
7	01	01	2.01	02	Koordinasi dan Penyusunan Dokumen RKA-SKPD	Jumlah Dokumen RKA-SKPD dan Laporan Hasil Koordinasi Penyusunan Dokumen RKA-SKPD				1 Dokumen	1 Dokumen	354,900	354,900	354,900	Kab. Bojonegoro, Sumberejo, Semua Kelurahan	Dana Transfer Umum-Dana Bagi Hasil	Memperkuat Stabilitas Polhukhankam Dan Transformasi Pelayanan Publik	2. Peningkatan pelayanan publik melalui tata kelola pemerintahan yang bersih, transparan dan bertanggung jawab	Kecamatan Sumberrejo	1 Dokumen	315,000	Kecamatan Sumberrejo
7	01	01	2.01	03	Koordinasi dan Penyusunan Dokumen Perubahan RKA-SKPD	Jumlah Dokumen Perubahan RKA-SKPD dan Laporan Hasil Koordinasi Penyusunan Dokumen Perubahan RKA-SKPD				1 Dokumen	1 Dokumen	354,900	354,900	354,900	Kab. Bojonegoro, Sumberejo, Semua Kelurahan	Dana Transfer Umum-Dana Bagi Hasil	Memperkuat Stabilitas Polhukhankam Dan Transformasi Pelayanan Publik	2. Peningkatan pelayanan publik melalui tata kelola pemerintahan yang bersih, transparan dan bertanggung jawab	Kecamatan Sumberrejo	1 Dokumen	315,000	Kecamatan Sumberrejo
7	01	01	2.01	04	Koordinasi dan Penyusunan DPA-SKPD	Jumlah Dokumen DPA-SKPD dan Laporan Hasil Koordinasi Penyusunan Dokumen DPA-SKPD				1 Dokumen	1 Dokumen	354,900	354,900	354,900	Kab. Bojonegoro, Sumberejo, Semua Kelurahan	Dana Transfer Umum-Dana Bagi Hasil	Memperkuat Stabilitas Polhukhankam Dan Transformasi Pelayanan Publik	2. Peningkatan pelayanan publik melalui tata kelola pemerintahan yang bersih, transparan dan bertanggung jawab	Kecamatan Sumberrejo	1 Dokumen	315,000	Kecamatan Sumberrejo
7	01	01	2.01	05	Koordinasi dan Penyusunan Perubahan DPA-SKPD	Jumlah Dokumen Perubahan DPA-SKPD dan Laporan Hasil Koordinasi Penyusunan Dokumen Perubahan DPA-SKPD				1 Dokumen	1 Dokumen	354,900	354,900	354,900	Kab. Bojonegoro, Sumberejo, Semua Kelurahan	Dana Transfer Umum-Dana Bagi Hasil	Memperkuat Stabilitas Polhukhankam Dan Transformasi Pelayanan Publik	2. Peningkatan pelayanan publik melalui tata kelola pemerintahan yang bersih, transparan dan bertanggung jawab	Kecamatan Sumberrejo	1 Dokumen	315,000	Kecamatan Sumberrejo
7	01	01	2.01	06	Koordinasi dan Penyusunan Laporan Capaian Kinerja dan Ikhtisar Realisasi Kinerja SKPD	Jumlah Laporan Capaian Kinerja dan Ikhtisar Realisasi Kinerja SKPD dan Laporan Hasil Koordinasi Penyusunan Laporan Capaian Kinerja dan Ikhtisar Realisasi Kinerja SKPD				1 Laporan	1 Laporan	1,493,300	1,493,300	1,493,300	Kab. Bojonegoro, Sumberejo, Semua Kelurahan	Dana Transfer Umum-Dana Bagi Hasil			Kecamatan Sumberrejo	1 Laporan	1,625,610	Kecamatan Sumberrejo

Penetapan Perubahan Rencana Kerja Pemerintah Daerah (RKPD)
Kabupaten Bojonegoro
Tahun 2023

Kode					Urusan/ Bidang Urusan/ Program/ Kegiatan/ Sub Kegiatan	Indikator Program/ Kegiatan/ Sub Kegiatan	Target Akhir Periode RPJMD	Realisasi Capaian RKPD Tahun 2021	Prakiraan Capaian Target RKPD Tahun 2022	Capaian Kinerja dan Kerangka Pendanaan								Kelompok Sasaran	Prakiraan Maju Rencana Tahun 2024		Perangkat Daerah Penanggung Jawab
										Target 2023		Pagu Indikatif			Lokasi	Sumber Dana	Prioritas			Target	Pagu Indikatif	
										Semula	Menjadi	RKPD 2023	APBD 2023	RKPD 2023 Perubahan			Nasional	Daerah				
7	01	01	2.01	07	Evaluasi Kinerja Perangkat Daerah	Jumlah Laporan Evaluasi Kinerja Perangkat Daerah				7 Laporan	7 Laporan	1,838,900	1,838,900	1,838,900	Kab. Bojonegoro, Sumberejo, Semua Kelurahan	Dana Transfer Umum-Dana Bagi Hasil	Memperkuat Stabilitas Polhukhankam Dan Transformasi Pelayanan Publik	2. Peningkatan pelayanan publik melalui tata kelola pemerintahan yang bersih, transparan dan bertanggung jawab	Kecamatan Sumberrejo	7 Laporan	2,046,135	Kecamatan Sumberrejo
7	**01**	**01**	2.02		**Administrasi Keuangan Perangkat Daerah**	Jumlah laporan keuangan yang disusun	Laporan		Laporan	14 Laporan	14 Laporan	**3,417,405,815**	**3,417,405,815**	**3,396,145,237**						14 Laporan	**3,514,483,366**	
7	01	01	2.02	01	Penyediaan Gaji dan Tunjangan ASN	Jumlah Orang yang Menerima Gaji dan Tunjangan ASN				26 Orang/bulan	26 Orang/bulan	3,310,796,015	3,310,796,015	3,291,135,437	Kab. Bojonegoro, Sumberejo, Semua Kelurahan	Dana Transfer Umum-Dana Alokasi Umum		2. Peningkatan pelayanan publik melalui tata kelola pemerintahan yang bersih, transparan dan bertanggung jawab	Kecamatan Sumberrejo	26 Orang/bulan	3,402,721,366	Kecamatan Sumberrejo
7	01	01	2.02	03	Pelaksanaan Penatausahaan dan Pengujian/Verifikasi Keuangan SKPD	Jumlah Dokumen Penatausahaan dan Pengujian/Verifikasi Keuangan SKPD				14 Dokumen	14 Dokumen	106,609,800	106,609,800	105,009,800	Kab. Bojonegoro, Sumberejo, Semua Kelurahan	Dana Transfer Umum-Dana Bagi Hasil		2. Peningkatan pelayanan publik melalui tata kelola pemerintahan yang bersih, transparan dan bertanggung jawab	Kecamatan Sumberrejo	14 Dokumen	111,762,000	Kecamatan Sumberrejo
7	**01**	**01**	2.03		**Administrasi Barang Milik Daerah pada Perangkat Daerah**	Jumlah Barang Milik Daerah yang lengkap administrasi	Unit		Unit	12 Unit	12 Unit	**3,600,000**	**3,600,000**	**3,600,000**						12 Unit	**3,780,000**	
7	01	01	2.03	06	Penatausahaan Barang Milik Daerah pada SKPD	Jumlah Laporan Penatausahaan Barang Milik Daerah pada SKPD				12 Laporan	12 Laporan	3,600,000	3,600,000	3,600,000	Kab. Bojonegoro, Sumberejo, Semua Kelurahan	Dana Transfer Umum-Dana Bagi Hasil		2. Peningkatan pelayanan publik melalui tata kelola pemerintahan yang bersih, transparan dan bertanggung jawab	Kecamatan Sumberrejo	12 Laporan	3,780,000	Kecamatan Sumberrejo
7	**01**	**01**	2.05		**Administrasi Kepegawaian Perangkat Daerah**	Jumlah laporan administrasi kepegawaian yang disusun	Laporan		Laporan	4 Laporan	4 Laporan	**2,907,050**	**2,907,050**	**2,907,050**						4 Laporan	**12,252,713**	
7	01	01	2.05	01	Peningkatan Sarana dan Prasarana Disiplin Pegawai	Jumlah Unit Peningkatan Sarana dan Prasarana Disiplin Pegawai				1 Unit	1 Unit	1,000,000	1,000,000	1,000,000	Kab. Bojonegoro, Sumberejo, Semua Kelurahan	Dana Transfer Umum-Dana Bagi Hasil		2. Peningkatan pelayanan publik melalui tata kelola pemerintahan yang bersih, transparan dan bertanggung jawab	Kecamatan Sumberrejo	1 Unit	1,975,260	Kecamatan Sumberrejo

Penetapan Perubahan Rencana Kerja Pemerintah Daerah (RKPD)
Kabupaten Bojonegoro
Tahun 2023

Kode					Urusan/ Bidang Urusan/ Program/ Kegiatan/ Sub Kegiatan	Indikator Program/ Kegiatan/ Sub Kegiatan	Target Akhir Periode RPJMD	Realisasi Capaian RKPD Tahun 2021	Prakiraan Capaian Target RKPD Tahun 2022	Capaian Kinerja dan Kerangka Pendanaan								Kelompok Sasaran	Prakiraan Maju Rencana Tahun 2024		Perangkat Daerah Penanggung Jawab
										Target 2023		Pagu Indikatif			Lokasi	Sumber Dana	Prioritas			Target	Pagu Indikatif	
										Semula	Menjadi	RKPD 2023	APBD 2023	RKPD 2023 Perubahan			Nasional	Daerah				
7	01	01	2.05	03	Pendataan dan Pengolahan Administrasi Kepegawaian	Jumlah Dokumen Pendataan dan Pengolahan Administrasi Kepegawaian				26 Dokumen	26 Dokumen	1,907,050	1,907,050	1,907,050	Kab. Bojonegoro, Sumberejo, Semua Kelurahan	Dana Transfer Umum-Dana Bagi Hasil		2. Peningkatan pelayanan publik melalui tata kelola pemerintahan yang bersih, transparan dan bertanggung jawab	Kecamatan Sumberrejo	26 Dokumen	2,002,403	Kecamatan Sumberrejo
7	**01**	**01**	2.06		**Administrasi Umum Perangkat Daerah**	Jumlah laporan administrasi umum yang disusun	Laporan		Laporan	13 Laporan	13 Laporan	**51,919,650**	**51,919,650**	**59,254,650**						13 Laporan	**52,185,683**	
7	01	01	2.06	01	Penyediaan Komponen Instalasi Listrik/Penerangan Bangunan Kantor	Jumlah Paket Komponen Instalasi Listrik/Penerangan Bangunan Kantor yang Disediakan				5 Paket	5 Paket	1,170,200	1,170,200	1,170,200	Kab. Bojonegoro, Sumberejo, Semua Kelurahan	Dana Transfer Umum-Dana Bagi Hasil		2. Peningkatan pelayanan publik melalui tata kelola pemerintahan yang bersih, transparan dan bertanggung jawab	Kecamatan Sumberejo	5 Paket	1,228,710	Kecamatan Sumberrejo
7	01	01	2.06	04	Penyediaan Bahan Logistik Kantor	Jumlah Paket Bahan Logistik Kantor yang Disediakan				4 Paket	4 Paket	14,263,650	14,263,650	14,558,650	Kab. Bojonegoro, Sumberejo, Semua Kelurahan	Dana Transfer Umum-Dana Bagi Hasil		2. Peningkatan pelayanan publik melalui tata kelola pemerintahan yang bersih, transparan dan bertanggung jawab	Kecamatan Sumberejo	4 Paket	14,825,423	Kecamatan Sumberrejo
7	01	01	2.06	05	Penyediaan Barang Cetakan dan Penggandaan	Jumlah Paket Barang Cetakan dan Penggandaan yang Disediakan				5 Paket	5 Paket	3,500,000	3,500,000	3,500,000	Kab. Bojonegoro, Sumberejo, Semua Kelurahan	Dana Transfer Umum-Dana Bagi Hasil		2. Peningkatan pelayanan publik melalui tata kelola pemerintahan yang bersih, transparan dan bertanggung jawab	Kecamatan Sumberejo	5 Paket	3,675,000	Kecamatan Sumberrejo
7	01	01	2.06	09	Penyelenggaraan Rapat Koordinasi dan Konsultasi SKPD	Jumlah Laporan Penyelenggaraan Rapat Koordinasi dan Konsultasi SKPD				9 Laporan	9 Laporan	32,985,800	32,985,800	40,025,800	Kab. Bojonegoro, Sumberejo, Semua Kelurahan	Dana Transfer Umum-Dana Bagi Hasil		2. Peningkatan pelayanan publik melalui tata kelola pemerintahan yang bersih, transparan dan bertanggung jawab	Kecamatan Sumberejo	9 Laporan	32,456,550	Kecamatan Sumberrejo
7	**01**	**01**	2.07		**Pengadaan Barang Milik Daerah Penunjang Urusan Pemerintah Daerah**	Jumlah peralatan dan mesin lainnya yang disediakan	Unit		Unit	3 Unit	3 Unit	**29,363,600**	**29,363,600**	**29,363,600**						3 Unit	**30,831,780**	

Penetapan Perubahan Rencana Kerja Pemerintah Daerah (RKPD)
Kabupaten Bojonegoro
Tahun 2023

Kode					Urusan/ Bidang Urusan/ Program/ Kegiatan/ Sub Kegiatan	Indikator Program/ Kegiatan/ Sub Kegiatan	Target Akhir Periode RPJMD	Realisasi Capaian RKPD Tahun 2021	Prakiraan Capaian Target RKPD Tahun 2022	Capaian Kinerja dan Kerangka Pendanaan								Kelompok Sasaran	Prakiraan Maju Rencana Tahun 2024		Perangkat Daerah Penanggung Jawab
										Target 2023		Pagu Indikatif			Lokasi	Sumber Dana	Prioritas			Target	Pagu Indikatif	
										Semula	Menjadi	RKPD 2023	APBD 2023	RKPD 2023 Perubahan			Nasional	Daerah				
7	01	01	2.07	06	Pengadaan Peralatan dan Mesin Lainnya	Jumlah Unit Peralatan dan Mesin Lainnya yang Disediakan				3 Unit	3 Unit	29,363,600	29,363,600	29,363,600	Kab. Bojonegoro, Sumberejo, Semua Kelurahan	Dana Transfer Umum-Dana Bagi Hasil		2. Peningkatan pelayanan publik melalui tata kelola pemerintahan yang bersih, transparan dan bertanggung jawab	0	3 Unit	30,831,780	Kecamatan Sumberrejo
7	**01**	**01**	2.08		**Penyediaan Jasa Penunjang Urusan Pemerintahan Daerah**	Jumlah jenis jasa penunjang urusan pemerintahan daerah yang disediakan	Jenis		Jenis	5 Jenis	5 Jenis	**108,093,534**	**108,093,534**	**100,758,534**						5 Jenis	**106,806,733**	
7	01	01	2.08	02	Penyediaan Jasa Komunikasi, Sumber Daya Air dan Listrik	Jumlah Laporan Penyediaan Jasa Komunikasi, Sumber Daya Air dan Listrik yang Disediakan				36 Laporan	36 Laporan	39,560,278	39,560,278	32,225,278	Kab. Bojonegoro, Sumberejo, Semua Kelurahan	Dana Transfer Umum-Dana Bagi Hasil		2. Peningkatan pelayanan publik melalui tata kelola pemerintahan yang bersih, transparan dan bertanggung jawab	Kecamatan Sumberrejo	36 Laporan	38,936,144	Kecamatan Sumberrejo
7	01	01	2.08	04	Penyediaan Jasa Pelayanan Umum Kantor	Jumlah Laporan Penyediaan Jasa Pelayanan Umum Kantor yang Disediakan				12 Laporan	12 Laporan	68,533,256	68,533,256	68,533,256	Kab. Bojonegoro, Sumberejo, Semua Kelurahan	Dana Transfer Umum-Dana Bagi Hasil		2. Peningkatan pelayanan publik melalui tata kelola pemerintahan yang bersih, transparan dan bertanggung jawab	Kecamatan Sumberrejo	12 Laporan	67,870,589	Kecamatan Sumberrejo
7	**01**	**01**	2.09		**Pemeliharaan Barang Milik Daerah Penunjang Urusan Pemerintahan Daerah**	Jumlah jenis pemeliharaan BMD penunjang urusan pemerintahan daerah	Jenis		Jenis	4 Jenis	4 Jenis	**34,758,889**	**34,758,889**	**36,358,889**						4 Jenis	**36,496,241**	
7	01	01	2.09	01	Penyediaan Jasa Pemeliharaan, Biaya Pemeliharaan, dan Pajak Kendaraan Perorangan Dinas atau Kendaraan Dinas Jabatan	Jumlah Kendaraan Perorangan Dinas atau Kendaraan Dinas Jabatan yang Dipelihara dan dibayarkan Pajaknya				5 Unit	5 Unit	27,568,889	27,568,889	29,168,889	Kab. Bojonegoro, Sumberejo, Semua Kelurahan	Dana Transfer Umum-Dana Bagi Hasil	Memperkuat Stabilitas Polhukhankam Dan Transformasi Pelayanan Publik	2. Peningkatan pelayanan publik melalui tata kelola pemerintahan yang bersih, transparan dan bertanggung jawab	Kecamatan Sumberrejo	5 Unit	28,946,741	Kecamatan Sumberrejo
7	01	01	2.09	06	Pemeliharaan Peralatan dan Mesin Lainnya	Jumlah Peralatan dan Mesin Lainnya yang Dipelihara				11 Unit	11 Unit	7,190,000	7,190,000	7,190,000	Kab. Bojonegoro, Sumberejo, Semua Kelurahan	Dana Transfer Umum-Dana Bagi Hasil	Memperkuat Stabilitas Polhukhankam Dan Transformasi Pelayanan Publik	2. Peningkatan pelayanan publik melalui tata kelola pemerintahan yang bersih, transparan dan bertanggung jawab	Kecamatan Sumberrejo	11 Unit	7,549,500	Kecamatan Sumberrejo

Penetapan Perubahan Rencana Kerja Pemerintah Daerah (RKPD)
Kabupaten Bojonegoro
Tahun 2023

Kode					Urusan/ Bidang Urusan/ Program/ Kegiatan/ Sub Kegiatan	Indikator Program/ Kegiatan/ Sub Kegiatan	Target Akhir Periode RPJMD	Realisasi Capaian RKPD Tahun 2021	Prakiraan Capaian Target RKPD Tahun 2022	Capaian Kinerja dan Kerangka Pendanaan								Kelompok Sasaran	Prakiraan Maju Rencana Tahun 2024		Perangkat Daerah Penanggung Jawab
										Target 2023		Pagu Indikatif			Lokasi	Sumber Dana	Prioritas			Target	Pagu Indikatif	
										Semula	Menjadi	RKPD 2023	APBD 2023	RKPD 2023 Perubahan			Nasional	Daerah				
7	**01**	**02**			**PROGRAM PENYELENGGARAAN PEMERINTAHAN DAN PELAYANAN PUBLIK**	Persentase urusan pemerintahan sesuai penugasan kepala daerah yang dilaksanakan	%		%	100 %	100 %	**689,154,400**	**689,154,400**	**739,154,400**						100 %	**723,612,120**	
7	**01**	**02**	2.01		**Koordinasi Penyelenggaraan Kegiatan Pemerintahan di Tingkat Kecamatan**	Jumlah koordinasi yang dilaksanakan	Kali		Kali	4 Kali	4 Kali	**1,279,300**	**1,279,300**	**1,279,300**						4 Kali	**1,344,000**	
7	01	02	2.01	02	Peningkatan Efektifitas Kegiatan Pemerintahan di Tingkat Kecamatan	Jumlah Dokumen Peningkatan Efektifitas Kegiatan Pemerintahan di Tingkat Kecamatan				1 Dokumen	1 Dokumen	1,279,300	1,279,300	1,279,300	Kab. Bojonegoro, Sumberejo, Semua Kelurahan	Dana Transfer Umum-Dana Bagi Hasil		2. Peningkatan pelayanan publik melalui tata kelola pemerintahan yang bersih, transparan dan bertanggung jawab	Kecamatan Sumberrejo	1 Dokumen	1,344,000	Kecamatan Sumberrejo
7	**01**	**02**	2.02		**Penyelenggaraan Urusan Pemerintahan yang Tidak Dilaksanakan oleh Unit Kerja Perangkat Daerah yang Ada di Kecamatan**	Jumlah urusan pemerintahan tsb dilaksanakan	Kali		Kali	48 Kali	48 Kali	**3,795,100**	**3,795,100**	**53,795,100**						48 Kali	**3,984,120**	
7	01	02	2.02	02	Fasilitasi Percepatan Pencapaian Standar Pelayanan Minimal di Wilayah Kecamatan	Jumlah Laporan Fasilitasi Percepatan Pencapaian Standar Pelayanan Minimal di Wilayah Kecamatan				3 Laporan	3 Laporan	1,565,100	1,565,100	1,565,100	Kab. Bojonegoro, Sumberejo, Semua Kelurahan	Dana Transfer Umum-Dana Bagi Hasil		2. Peningkatan pelayanan publik melalui tata kelola pemerintahan yang bersih, transparan dan bertanggung jawab	Kecamatan Sumberrejo	3 Laporan	1,642,620	Kecamatan Sumberrejo
7	01	02	2.02	03	Peningkatan Efektifitas Pelaksanaan Pelayanan kepada Masyarakat di Wilayah Kecamatan	Jumlah Laporan Peningkatan Efektifitas Pelaksanaan Pelayanan kepada Masyarakat di Wilayah Kecamatan				2 Laporan	2 Laporan	2,230,000	2,230,000	52,230,000	Kab. Bojonegoro, Sumberejo, Semua Kelurahan	Dana Transfer Umum-Dana Bagi Hasil		2. Peningkatan pelayanan publik melalui tata kelola pemerintahan yang bersih, transparan dan bertanggung jawab	Kecamatan Sumberrejo	2 Laporan	2,341,500	Kecamatan Sumberrejo
7	**01**	**02**	2.04		**Pelaksanaan Urusan Pemerintahan yang Dilimpahkan kepada Camat**	Jumlah kegiatan yang dilimpahkan kepada camat yang dilaksanakan	Kali		Kali	2 Kali	2 Kali	**684,080,000**	**684,080,000**	**684,080,000**						2 Kali	**718,284,000**	

Penetapan Perubahan Rencana Kerja Pemerintah Daerah (RKPD)
Kabupaten Bojonegoro
Tahun 2023

Kode					Urusan/ Bidang Urusan/ Program/ Kegiatan/ Sub Kegiatan	Indikator Program/ Kegiatan/ Sub Kegiatan	Target Akhir Periode RPJMD	Realisasi Capaian RKPD Tahun 2021	Prakiraan Capaian Target RKPD Tahun 2022	Capaian Kinerja dan Kerangka Pendanaan								Kelompok Sasaran	Prakiraan Maju Rencana Tahun 2024		Perangkat Daerah Penanggung Jawab
										Target 2023		Pagu Indikatif			Lokasi	Sumber Dana	Prioritas			Target	Pagu Indikatif	
										Semula	Menjadi	RKPD 2023	APBD 2023	RKPD 2023 Perubahan			Nasional	Daerah				
7	01	02	2.04	03	Pelaksanaan Urusan Pemerintahan yang Terkait dengan Kewenangan Lain yang Dilimpahkan	Jumlah Laporan Pelaksanaan Kewenangan Lain yang Dilimpahkan				4 Laporan	4 Laporan	684,080,000	684,080,000	684,080,000	Kab. Bojonegoro, Sumberejo, Semua Kelurahan	Dana Transfer Umum-Dana Bagi Hasil		2. Peningkatan pelayanan publik melalui tata kelola pemerintahan yang bersih, transparan dan bertanggung jawab	Kecamatan Sumberrejo	4 Laporan	718,284,000	Kecamatan Sumberrejo
7	**01**	**03**			**PROGRAM PEMBERDAYAAN MASYARAKAT DESA DAN KELURAHAN**	Persentase kelompok masyarakat desa/ kelurahan yang terlibat dalam perencanaan pembangunan	%		%	100 %	100 %	**10,918,800**	**10,918,800**	**10,918,800**						100 %	**11,464,740**	
7	**01**	**03**	2.01		**Koordinasi Kegiatan Pemberdayaan Desa**	Jumlah koordinasi yang dilaksanakan	Kali		Kali	3 Kali	3 Kali	**10,918,800**	**10,918,800**	**10,918,800**						3 Kali	**11,464,740**	
7	01	03	2.01	01	Peningkatan Partisipasi Masyarakat dalam Forum Musyawarah Perencanaan Pembangunan di Desa	Jumlah Lembaga Kemasyarakatan yang Berpartisipasi dalam Forum Musyawarah Perencanaan Pembangunan di Desa				5 Lembaga	5 Lembaga	3,165,200	3,165,200	3,165,200	Kab. Bojonegoro, Sumberejo, Semua Kelurahan	Dana Transfer Umum-Dana Bagi Hasil	Memperkuat Stabilitas Polhukhankam Dan Transformasi Pelayanan Publik	2. Peningkatan pelayanan publik melalui tata kelola pemerintahan yang bersih, transparan dan bertanggung jawab	Kecamatan Sumberrejo	5 Lembaga	3,323,460	Kecamatan Sumberrejo
7	01	03	2.01	02	Sinkronisasi Program Kerja dan Kegiatan Pemberdayaan Masyarakat yang Dilakukan oleh Pemerintah dan Swasta di Wilayah Kerja Kecamatan	Jumlah Dokumen Sinkronisasi Program Kerja dan Kegiatan Pemberdayaan Masyarakat yang Dilakukan oleh Pemerintah dan Swasta di Wilayah Kerja Kecamatan				1 Dokumen	1 Dokumen	3,375,000	3,375,000	3,375,000	Kab. Bojonegoro, Sumberejo, Semua Kelurahan	Dana Transfer Umum-Dana Bagi Hasil	Memperkuat Stabilitas Polhukhankam Dan Transformasi Pelayanan Publik	2. Peningkatan pelayanan publik melalui tata kelola pemerintahan yang bersih, transparan dan bertanggung jawab	Kecamatan Sumberrejo	1 Dokumen	3,543,750	Kecamatan Sumberrejo
7	01	03	2.01	03	Peningkatan Efektifitas Kegiatan Pemberdayaan Masyarakat di Wilayah Kecamatan	Jumlah Laporan Peningkatan Efektivitas Kegiatan Pemberdayaan Masyarakat di Wilayah Kecamatan				5 Laporan	5 Laporan	4,378,600	4,378,600	4,378,600	Kab. Bojonegoro, Sumberejo, Semua Kelurahan	Dana Transfer Umum-Dana Bagi Hasil	Memperkuat Stabilitas Polhukhankam Dan Transformasi Pelayanan Publik	2. Peningkatan pelayanan publik melalui tata kelola pemerintahan yang bersih, transparan dan bertanggung jawab	Kecamatan Sumberrejo	5 Laporan	4,597,530	Kecamatan Sumberrejo
7	**01**	**04**			**PROGRAM KOORDINASI KETENTRAMAN DAN KETERTIBAN UMUM**	Prosentase gangguan keamanan dan ketertiban masyarakat yang dapat diselesaikan	%		%	100 %	100 %	**7,150,000**	**7,150,000**	**7,150,000**						100 %	**7,507,500**	

Penetapan Perubahan Rencana Kerja Pemerintah Daerah (RKPD)
Kabupaten Bojonegoro
Tahun 2023

Kode					Urusan/ Bidang Urusan/ Program/ Kegiatan/ Sub Kegiatan	Indikator Program/ Kegiatan/ Sub Kegiatan	Target Akhir Periode RPJMD	Realisasi Capaian RKPD Tahun 2021	Prakiraan Capaian Target RKPD Tahun 2022	Capaian Kinerja dan Kerangka Pendanaan								Kelompok Sasaran	Prakiraan Maju Rencana Tahun 2024		Perangkat Daerah Penanggung Jawab
										Target 2023		Pagu Indikatif			Lokasi	Sumber Dana	Prioritas			Target	Pagu Indikatif	
										Semula	Menjadi	RKPD 2023	APBD 2023	RKPD 2023 Perubahan			Nasional	Daerah				
7	**01**	**04**	2.02		**Koordinasi Penerapan dan Penegakan Peraturan Daerah dan Peraturan Kepala Daerah**	Jumlah koordinasi yang dilakukan	Kali		Kali	4 Kali	4 Kali	**7,150,000**	**7,150,000**	**7,150,000**						4 Kali	**7,507,500**	
7	01	04	2.02	01	Koordinasi/Sinergi dengan Perangkat Daerah yang Tugas dan Fungsinya di Bidang Penegakan Peraturan Perundang-Undangan dan/atau Kepolisian Negara Republik Indonesia	Jumlah Laporan Koordinasi/Sinergi dengan Perangkat Daerah yang Tugas dan Fungsinya di Bidang Penegakan Peraturan Perundang-Undangan dan/atau Kepolisian Negara Republik Indonesia				6 Laporan	6 Laporan	7,150,000	7,150,000	7,150,000	Kab. Bojonegoro, Sumberejo, Semua Kelurahan	Dana Transfer Umum-Dana Bagi Hasil		2. Peningkatan pelayanan publik melalui tata kelola pemerintahan yang bersih, transparan dan bertanggung jawab	Kecamatan Sumberrejo	6 Laporan	7,507,500	Kecamatan Sumberrejo
7	**01**	**06**			**PROGRAM PEMBINAAN DAN PENGAWASAN PEMERINTAHAN DESA**	Persentase pemerintahan desa yang dibina dan diawasi	%		%	100 %	100 %	**8,762,700**	**8,762,700**	**8,762,700**						100 %	**9,200,835**	
7	**01**	**06**	2.01		**Fasilitasi, Rekomendasi dan Koordinasi Pembinaan dan Pengawasan Pemerintahan Desa**	Jumlah fasilitasi yang dilakukan	Kali		Kali	12 Kali	12 Kali	**8,762,700**	**8,762,700**	**8,762,700**						12 Kali	**9,200,835**	
7	01	06	2.01	01	Fasilitasi Penyusunan Peraturan Desa dan Peraturan Kepala Desa	Jumlah Dokumen yang Difasilitasi dalam rangka Penyusunan Peraturan Desa dan Peraturan Kepala Desa				3 Dokumen	3 Dokumen	700,000	700,000	700,000	Kab. Bojonegoro, Sumberejo, Semua Kelurahan	Dana Transfer Umum-Dana Bagi Hasil	Memperkuat Stabilitas Polhukhankam Dan Transformasi Pelayanan Publik	2. Peningkatan pelayanan publik melalui tata kelola pemerintahan yang bersih, transparan dan bertanggung jawab	Kecamatan Sumberrejo	3 Dokumen	735,000	Kecamatan Sumberrejo
7	01	06	2.01	02	Fasilitasi Administrasi Tata Pemerintahan Desa	Jumlah Dokumen yang Difasilitasi dalam rangka Administrasi Tata Pemerintahan Desa				3 Dokumen	3 Dokumen	709,100	709,100	709,100	Kab. Bojonegoro, Sumberejo, Semua Kelurahan	Dana Transfer Umum-Dana Bagi Hasil	Memperkuat Stabilitas Polhukhankam Dan Transformasi Pelayanan Publik	2. Peningkatan pelayanan publik melalui tata kelola pemerintahan yang bersih, transparan dan bertanggung jawab	Kecamatan Sumberrejo	3 Dokumen	744,555	Kecamatan Sumberrejo
7	01	06	2.01	05	Fasilitasi Pelaksanaan Tugas Kepala Desa dan Perangkat Desa	Jumlah Dokumen Fasilitasi dalam rangka Pelaksanaan Tugas Kepala Desa dan Perangkat Desa				9 Dokumen	9 Dokumen	4,425,000	4,425,000	4,425,000	Kab. Bojonegoro, Sumberejo, Semua Kelurahan	Dana Transfer Umum-Dana Bagi Hasil	Memperkuat Stabilitas Polhukhankam Dan Transformasi Pelayanan Publik	2. Peningkatan pelayanan publik melalui tata kelola pemerintahan yang bersih, transparan dan bertanggung jawab	Kecamatan Sumberrejo	9 Dokumen	4,646,250	Kecamatan Sumberrejo

Penetapan Perubahan Rencana Kerja Pemerintah Daerah (RKPD)
Kabupaten Bojonegoro
Tahun 2023

Kode					Urusan/ Bidang Urusan/ Program/ Kegiatan/ Sub Kegiatan	Indikator Program/ Kegiatan/ Sub Kegiatan	Target Akhir Periode RPJMD	Realisasi Capaian RKPD Tahun 2021	Prakiraan Capaian Target RKPD Tahun 2022	Capaian Kinerja dan Kerangka Pendanaan								Kelompok Sasaran	Prakiraan Maju Rencana Tahun 2024		Perangkat Daerah Penanggung Jawab
										Target 2023		Pagu Indikatif			Lokasi	Sumber Dana	Prioritas			Target	Pagu Indikatif	
										Semula	Menjadi	RKPD 2023	APBD 2023	RKPD 2023 Perubahan			Nasional	Daerah				
7	01	06	2.01	08	Rekomendasi Pengangkatan dan Pemberhentian Perangkat Desa	Jumlah Dokumen Rekomendasi Pengangkatan dan Pemberhentian Perangkat Desa				3 Dokumen	3 Dokumen	700,000	700,000	700,000	Kab. Bojonegoro, Sumberejo, Semua Kelurahan	Dana Transfer Umum-Dana Bagi Hasil	Memperkuat Stabilitas Polhukhankam Dan Transformasi Pelayanan Publik	2. Peningkatan pelayanan publik melalui tata kelola pemerintahan yang bersih, transparan dan bertanggung jawab	Kecamatan Sumberrejo	3 Dokumen	735,000	Kecamatan Sumberrejo
7	01	06	2.01	17	Koordinasi Pendampingan Desa di Wilayahnya	Jumlah Laporan Hasil Koordinasi Pendampingan Desa di Wilayahnya				26 Laporan	26 Laporan	2,228,600	2,228,600	2,228,600	Kab. Bojonegoro, Sumberejo, Semua Kelurahan	Dana Transfer Umum-Dana Bagi Hasil	Memperkuat Stabilitas Polhukhankam Dan Transformasi Pelayanan Publik	2. Peningkatan pelayanan publik melalui tata kelola pemerintahan yang bersih, transparan dan bertanggung jawab	Kecamatan Sumberrejo	26 Laporan	2,340,030	Kecamatan Sumberrejo
7					**UNSUR KEWILAYAHAN**																	
7	**01**				**KECAMATAN**							**3,967,119,527**	**3,967,119,527**	**4,035,324,722**							**4,507,781,631**	
7	**01**	**01**			**PROGRAM PENUNJANG URUSAN PEMERINTAHAN DAERAH KABUPATEN/KOTA**	Persentase Pelaksanaan Kegiatan urusan penunjang daerah	%		%	100 %	100 %	**3,181,386,777**	**3,181,386,777**	**3,214,816,572**						100 %	**3,572,785,220**	
7	**01**	**01**	2.01		**Perencanaan, Penganggaran, dan Evaluasi Kinerja Perangkat Daerah**	Jumlah Dokumen yang disusun	Dokumen		Dokumen	27 Dokumen	27 Dokumen	**18,029,000**	**18,029,000**	**18,029,000**						27 Dokumen	**39,029,000**	
7	01	01	2.01	01	Penyusunan Dokumen Perencanaan Perangkat Daerah	Jumlah Dokumen Perencanaan Perangkat Daerah				4 Dokumen	4 Dokumen	5,203,800	5,203,800	5,203,800	Kab. Bojonegoro, Kanor, Semua Kelurahan	Dana Transfer Umum-Dana Bagi Hasil	Memperkuat Stabilitas Polhukhankam Dan Transformasi Pelayanan Publik	2. Peningkatan pelayanan publik melalui tata kelola pemerintahan yang bersih, transparan dan bertanggung jawab	Kecamatan Kanor	4 Dokumen	5,051,000	Kecamatan Kanor
7	01	01	2.01	02	Koordinasi dan Penyusunan Dokumen RKA-SKPD	Jumlah Dokumen RKA-SKPD dan Laporan Hasil Koordinasi Penyusunan Dokumen RKA-SKPD				3 Dokumen	3 Dokumen	1,752,000	1,752,000	1,752,000	Kab. Bojonegoro, Kanor, Semua Kelurahan	Dana Transfer Umum-Dana Bagi Hasil	Memperkuat Stabilitas Polhukhankam Dan Transformasi Pelayanan Publik	2. Peningkatan pelayanan publik melalui tata kelola pemerintahan yang bersih, transparan dan bertanggung jawab	Kecamatan Kanor	3 Dokumen	6,437,000	Kecamatan Kanor

Penetapan Perubahan Rencana Kerja Pemerintah Daerah (RKPD)
Kabupaten Bojonegoro
Tahun 2023

Kode					Urusan/ Bidang Urusan/ Program/ Kegiatan/ Sub Kegiatan	Indikator Program/ Kegiatan/ Sub Kegiatan	Target Akhir Periode RPJMD	Realisasi Capaian RKPD Tahun 2021	Prakiraan Capaian Target RKPD Tahun 2022	Capaian Kinerja dan Kerangka Pendanaan								Kelompok Sasaran	Prakiraan Maju Rencana Tahun 2024		Perangkat Daerah Penanggung Jawab
										Target 2023		Pagu Indikatif			Lokasi	Sumber Dana	Prioritas			Target	Pagu Indikatif	
										Semula	Menjadi	RKPD 2023	APBD 2023	RKPD 2023 Perubahan			Nasional	Daerah				
7	01	01	2.01	03	Koordinasi dan Penyusunan Dokumen Perubahan RKA-SKPD	Jumlah Dokumen Perubahan RKA-SKPD dan Laporan Hasil Koordinasi Penyusunan Dokumen Perubahan RKA-SKPD				3 Dokumen	3 Dokumen	1,852,000	1,852,000	1,852,000	Kab. Bojonegoro, Kanor, Semua Kelurahan	Dana Transfer Umum-Dana Bagi Hasil	Memperkuat Stabilitas Polhukhankam Dan Transformasi Pelayanan Publik	2. Peningkatan pelayanan publik melalui tata kelola pemerintahan yang bersih, transparan dan bertanggung jawab	Kecamatan Kanor	3 Dokumen	5,797,000	Kecamatan Kanor
7	01	01	2.01	04	Koordinasi dan Penyusunan DPA-SKPD	Jumlah Dokumen DPA-SKPD dan Laporan Hasil Koordinasi Penyusunan Dokumen DPA-SKPD				3 Dokumen	3 Dokumen	1,200,000	1,200,000	1,200,000	Kab. Bojonegoro, Kanor, Semua Kelurahan	Dana Transfer Umum-Dana Bagi Hasil	Memperkuat Stabilitas Polhukhankam Dan Transformasi Pelayanan Publik	2. Peningkatan pelayanan publik melalui tata kelola pemerintahan yang bersih, transparan dan bertanggung jawab	Kecamatan Kanor	3 Dokumen	5,200,000	Kecamatan Kanor
7	01	01	2.01	05	Koordinasi dan Penyusunan Perubahan DPA-SKPD	Jumlah Dokumen Perubahan DPA-SKPD dan Laporan Hasil Koordinasi Penyusunan Dokumen Perubahan DPA-SKPD				3 Dokumen	3 Dokumen	1,558,700	1,558,700	1,558,700	Kab. Bojonegoro, Kanor, Semua Kelurahan	Dana Transfer Umum-Dana Bagi Hasil	Memperkuat Stabilitas Polhukhankam Dan Transformasi Pelayanan Publik	2. Peningkatan pelayanan publik melalui tata kelola pemerintahan yang bersih, transparan dan bertanggung jawab	Kecamatan Kanor	3 Dokumen	7,200,000	Kecamatan Kanor
7	01	01	2.01	06	Koordinasi dan Penyusunan Laporan Capaian Kinerja dan Ikhtisar Realisasi Kinerja SKPD	Jumlah Laporan Capaian Kinerja dan Ikhtisar Realisasi Kinerja SKPD dan Laporan Hasil Koordinasi Penyusunan Laporan Capaian Kinerja dan Ikhtisar Realisasi Kinerja SKPD				5 Laporan	5 Laporan	3,836,500	3,836,500	3,836,500	Kab. Bojonegoro, Kanor, Semua Kelurahan	Dana Transfer Umum-Dana Bagi Hasil	Memperkuat Stabilitas Polhukhankam Dan Transformasi Pelayanan Publik	2. Peningkatan pelayanan publik melalui tata kelola pemerintahan yang bersih, transparan dan bertanggung jawab	Kecamatan Kanor	5 Laporan	3,836,500	Kecamatan Kanor
7	01	01	2.01	07	Evaluasi Kinerja Perangkat Daerah	Jumlah Laporan Evaluasi Kinerja Perangkat Daerah				6 Laporan	6 Laporan	2,626,000	2,626,000	2,626,000	Kab. Bojonegoro, Kanor, Semua Kelurahan	Dana Transfer Umum-Dana Bagi Hasil	Memperkuat Stabilitas Polhukhankam Dan Transformasi Pelayanan Publik	2. Peningkatan pelayanan publik melalui tata kelola pemerintahan yang bersih, transparan dan bertanggung jawab	Kecamatan Kanor	6 Laporan	5,507,500	Kecamatan Kanor
7	**01**	**01**	2.02		**Administrasi Keuangan Perangkat Daerah**	Jumlah Laporan Keuangan yang disusun	Laporan		Laporan	24 Laporan	24 Laporan	**3,023,516,622**	**3,023,516,622**	**3,042,951,817**						24 Laporan	**3,360,816,569**	

Penetapan Perubahan Rencana Kerja Pemerintah Daerah (RKPD)
Kabupaten Bojonegoro
Tahun 2023

Kode					Urusan/ Bidang Urusan/ Program/ Kegiatan/ Sub Kegiatan	Indikator Program/ Kegiatan/ Sub Kegiatan	Target Akhir Periode RPJMD	Realisasi Capaian RKPD Tahun 2021	Prakiraan Capaian Target RKPD Tahun 2022	Capaian Kinerja dan Kerangka Pendanaan								Kelompok Sasaran	Prakiraan Maju Rencana Tahun 2024		Perangkat Daerah Penanggung Jawab
										Target 2023		Pagu Indikatif			Lokasi	Sumber Dana	Prioritas			Target	Pagu Indikatif	
										Semula	Menjadi	RKPD 2023	APBD 2023	RKPD 2023 Perubahan			Nasional	Daerah				
7	01	01	2.02	01	Penyediaan Gaji dan Tunjangan ASN	Jumlah Orang yang Menerima Gaji dan Tunjangan ASN				23 Orang/bulan	23 Orang/bulan	2,939,750,122	2,939,750,122	2,957,955,317	Kab. Bojonegoro, Kanor, Semua Kelurahan	Dana Transfer Umum-Dana Alokasi Umum		2. Peningkatan pelayanan publik melalui tata kelola pemerintahan yang bersih, transparan dan bertanggung jawab	Kecamatan Kanor	23 Orang/bulan	3,180,525,069	Kecamatan Kanor
7	01	01	2.02	03	Pelaksanaan Penatausahaan dan Pengujian/Verifikasi Keuangan SKPD	Jumlah Dokumen Penatausahaan dan Pengujian/Verifikasi Keuangan SKPD				12 Dokumen	12 Dokumen	81,240,000	81,240,000	82,470,000	Kab. Bojonegoro, Kanor, Semua Kelurahan	Dana Transfer Umum-Dana Bagi Hasil		2. Peningkatan pelayanan publik melalui tata kelola pemerintahan yang bersih, transparan dan bertanggung jawab	Kecamatan Kanor	12 Dokumen	160,250,000	Kecamatan Kanor
7	01	01	2.02	07	Koordinasi dan Penyusunan Laporan Keuangan Bulanan/ Triwulanan/ Semesteran SKPD	Jumlah Laporan Keuangan Bulanan/ Triwulanan/ Semesteran SKPD dan Laporan Koordinasi Penyusunan Laporan Keuangan Bulanan/Triwulanan/Semesteran SKPD				12 Laporan	12 Laporan	2,526,500	2,526,500	2,526,500	Kab. Bojonegoro, Kanor, Semua Kelurahan	Dana Transfer Umum-Dana Bagi Hasil		2. Peningkatan pelayanan publik melalui tata kelola pemerintahan yang bersih, transparan dan bertanggung jawab	Kecamatan Kanor	12 Laporan	20,041,500	Kecamatan Kanor
7	**01**	**01**	2.03		**Administrasi Barang Milik Daerah pada Perangkat Daerah**	Jumlah Barang Milik Daerah yang Lengkap Administrasi	Unit		Unit	4 Unit	4 Unit	**1,551,800**	**1,551,800**	**1,926,800**						4 Unit	**7,901,800**	
7	01	01	2.03	05	Rekonsiliasi dan Penyusunan Laporan Barang Milik Daerah pada SKPD	Jumlah Laporan Rekonsiliasi dan Penyusunan Laporan Barang Milik Daerah pada SKPD				4 Laporan	4 Laporan	756,800	756,800	1,131,800	Kab. Bojonegoro, Kanor, Semua Kelurahan	Dana Transfer Umum-Dana Bagi Hasil	Memperkuat Stabilitas Polhukhankam Dan Transformasi Pelayanan Publik	2. Peningkatan pelayanan publik melalui tata kelola pemerintahan yang bersih, transparan dan bertanggung jawab	Kecamatan Kanor	4 Laporan	2,701,800	Kecamatan Kanor
7	01	01	2.03	06	Penatausahaan Barang Milik Daerah pada SKPD	Jumlah Laporan Penatausahaan Barang Milik Daerah pada SKPD				4 Laporan	4 Laporan	795,000	795,000	795,000	Kab. Bojonegoro, Kanor, Semua Kelurahan	Dana Transfer Umum-Dana Bagi Hasil	Memperkuat Stabilitas Polhukhankam Dan Transformasi Pelayanan Publik	2. Peningkatan pelayanan publik melalui tata kelola pemerintahan yang bersih, transparan dan bertanggung jawab	Kecamatan Kanor	4 Laporan	5,200,000	Kecamatan Kanor
7	**01**	**01**	2.05		**Administrasi Kepegawaian Perangkat Daerah**	Jumlah Laporan Administrasi Kepegawaian yang disusun	Dokumen		Dokumen	7 Dokumen	7 Dokumen	**2,452,000**	**2,452,000**	**2,452,000**						7 Dokumen	**2,500,000**	

Penetapan Perubahan Rencana Kerja Pemerintah Daerah (RKPD)
Kabupaten Bojonegoro
Tahun 2023

Kode					Urusan/ Bidang Urusan/ Program/ Kegiatan/ Sub Kegiatan	Indikator Program/ Kegiatan/ Sub Kegiatan	Target Akhir Periode RPJMD	Realisasi Capaian RKPD Tahun 2021	Prakiraan Capaian Target RKPD Tahun 2022	Capaian Kinerja dan Kerangka Pendanaan								Kelompok Sasaran	Prakiraan Maju Rencana Tahun 2024		Perangkat Daerah Penanggung Jawab
										Target 2023		Pagu Indikatif			Lokasi	Sumber Dana	Prioritas			Target	Pagu Indikatif	
										Semula	Menjadi	RKPD 2023	APBD 2023	RKPD 2023 Perubahan			Nasional	Daerah				
7	01	01	2.05	03	Pendataan dan Pengolahan Administrasi Kepegawaian	Jumlah Dokumen Pendataan dan Pengolahan Administrasi Kepegawaian				3 Dokumen	3 Dokumen	1,319,800	1,319,800	1,319,800	Kab. Bojonegoro, Kanor, Semua Kelurahan	Dana Transfer Umum-Dana Bagi Hasil		2. Peningkatan pelayanan publik melalui tata kelola pemerintahan yang bersih, transparan dan bertanggung jawab	Kecamatan Kanor	3 Dokumen	1,250,000	Kecamatan Kanor
7	01	01	2.05	04	Koordinasi dan Pelaksanaan Sistem Informasi Kepegawaian	Jumlah Dokumen Hasil Koordinasi dan Pelaksanaaan Sistem Informasi Kepegawaian				4 Dokumen	4 Dokumen	1,132,200	1,132,200	1,132,200	Kab. Bojonegoro, Kanor, Semua Kelurahan	Dana Transfer Umum-Dana Bagi Hasil		2. Peningkatan pelayanan publik melalui tata kelola pemerintahan yang bersih, transparan dan bertanggung jawab	Kecamatan Kanor	4 Dokumen	1,250,000	Kecamatan Kanor
7	**01**	**01**	2.06		**Administrasi Umum Perangkat Daerah**	Jumlah laporan administrasi umum yang disusun	Laporan		Laporan	30 Laporan	30 Laporan	**34,621,290**	**34,621,290**	**52,502,890**						30 Laporan	**71,445,597**	
7	01	01	2.06	01	Penyediaan Komponen Instalasi Listrik/Penerangan Bangunan Kantor	Jumlah Paket Komponen Instalasi Listrik/Penerangan Bangunan Kantor yang Disediakan				5 Paket	5 Paket	2,250,000	2,250,000	2,250,000	Kab. Bojonegoro, Kanor, Semua Kelurahan	Dana Transfer Umum-Dana Bagi Hasil		2. Peningkatan pelayanan publik melalui tata kelola pemerintahan yang bersih, transparan dan bertanggung jawab	Kecamatan kanor	5 Paket	10,350,000	Kecamatan Kanor
7	01	01	2.06	02	Penyediaan Peralatan dan Perlengkapan Kantor	Jumlah Paket Peralatan dan Perlengkapan Kantor yang Disediakan				1 Paket	1 Paket	2,400,000	2,400,000	20,281,600	Kab. Bojonegoro, Kanor, Semua Kelurahan	Dana Transfer Umum-Dana Bagi Hasil		2. Peningkatan pelayanan publik melalui tata kelola pemerintahan yang bersih, transparan dan bertanggung jawab	Kecamatan kanor	1 Paket	30,413,000	Kecamatan Kanor
7	01	01	2.06	03	Penyediaan Peralatan Rumah Tangga	Jumlah Paket Peralatan Rumah Tangga yang Disediakan				3 Paket	3 Paket	4,108,000	4,108,000	4,108,000	Kab. Bojonegoro, Kanor, Semua Kelurahan	Dana Transfer Umum-Dana Bagi Hasil		2. Peningkatan pelayanan publik melalui tata kelola pemerintahan yang bersih, transparan dan bertanggung jawab	Kecamatan kanor	3 Paket	3,800,000	Kecamatan Kanor

Penetapan Perubahan Rencana Kerja Pemerintah Daerah (RKPD)
Kabupaten Bojonegoro
Tahun 2023

Kode					Urusan/ Bidang Urusan/ Program/ Kegiatan/ Sub Kegiatan	Indikator Program/ Kegiatan/ Sub Kegiatan	Target Akhir Periode RPJMD	Realisasi Capaian RKPD Tahun 2021	Prakiraan Capaian Target RKPD Tahun 2022	Capaian Kinerja dan Kerangka Pendanaan								Kelompok Sasaran	Prakiraan Maju Rencana Tahun 2024		Perangkat Daerah Penanggung Jawab
										Target 2023		Pagu Indikatif			Lokasi	Sumber Dana	Prioritas			Target	Pagu Indikatif	
										Semula	Menjadi	RKPD 2023	APBD 2023	RKPD 2023 Perubahan			Nasional	Daerah				
7	01	01	2.06	04	Penyediaan Bahan Logistik Kantor	Jumlah Paket Bahan Logistik Kantor yang Disediakan				4 Paket	4 Paket	7,757,390	7,757,390	7,757,390	Kab. Bojonegoro, Kanor, Semua Kelurahan	Dana Transfer Umum-Dana Bagi Hasil		2. Peningkatan pelayanan publik melalui tata kelola pemerintahan yang bersih, transparan dan bertanggung jawab	Kecamatan kanor	4 Paket	5,616,990	Kecamatan Kanor
7	01	01	2.06	05	Penyediaan Barang Cetakan dan Penggandaan	Jumlah Paket Barang Cetakan dan Penggandaan yang Disediakan				1 Paket	1 Paket	2,096,900	2,096,900	2,096,900	Kab. Bojonegoro, Kanor, Semua Kelurahan	Dana Transfer Umum-Dana Bagi Hasil		2. Peningkatan pelayanan publik melalui tata kelola pemerintahan yang bersih, transparan dan bertanggung jawab	Kecamatan kanor	1 Paket	5,295,607	Kecamatan Kanor
7	01	01	2.06	09	Penyelenggaraan Rapat Koordinasi dan Konsultasi SKPD	Jumlah Laporan Penyelenggaraan Rapat Koordinasi dan Konsultasi SKPD				15 Laporan	15 Laporan	16,009,000	16,009,000	16,009,000	Kab. Bojonegoro, Kanor, Semua Kelurahan	Dana Transfer Umum-Dana Bagi Hasil		2. Peningkatan pelayanan publik melalui tata kelola pemerintahan yang bersih, transparan dan bertanggung jawab	Kecamatan kanor	15 Laporan	15,970,000	Kecamatan Kanor
7	**01**	**01**	2.08		**Penyediaan Jasa Penunjang Urusan Pemerintahan Daerah**	Jumlah jenis jasa penunjang urusan pemerintahan daerah yang disediakan	Laporan		Laporan	24 Laporan	24 Laporan	**72,641,065**	**72,641,065**	**63,379,065**						24 Laporan	**63,097,254**	
7	01	01	2.08	02	Penyediaan Jasa Komunikasi, Sumber Daya Air dan Listrik	Jumlah Laporan Penyediaan Jasa Komunikasi, Sumber Daya Air dan Listrik yang Disediakan				12 Laporan	12 Laporan	50,479,065	50,479,065	46,579,065	Kab. Bojonegoro, Kanor, Semua Kelurahan	Dana Transfer Umum-Dana Bagi Hasil	Memperkuat Stabilitas Polhukhankam Dan Transformasi Pelayanan Publik	2. Peningkatan pelayanan publik melalui tata kelola pemerintahan yang bersih, transparan dan bertanggung jawab	Kecamatan Kanor	12 Laporan	42,953,694	Kecamatan Kanor
7	01	01	2.08	04	Penyediaan Jasa Pelayanan Umum Kantor	Jumlah Laporan Penyediaan Jasa Pelayanan Umum Kantor yang Disediakan				12 Laporan	12 Laporan	22,162,000	22,162,000	16,800,000	Kab. Bojonegoro, Kanor, Semua Kelurahan	Dana Transfer Umum-Dana Bagi Hasil	Memperkuat Stabilitas Polhukhankam Dan Transformasi Pelayanan Publik	2. Peningkatan pelayanan publik melalui tata kelola pemerintahan yang bersih, transparan dan bertanggung jawab	Kecamatan Kanor	12 Laporan	20,143,560	Kecamatan Kanor
7	**01**	**01**	2.09		**Pemeliharaan Barang Milik Daerah Penunjang Urusan Pemerintahan Daerah**	Jumlah jenis pemeliharaan BMD penunjang urusan pemerintahan daerah	Unit		Unit	8 Unit	8 Unit	**28,575,000**	**28,575,000**	**33,575,000**						8 Unit	**27,995,000**	

Penetapan Perubahan Rencana Kerja Pemerintah Daerah (RKPD)
Kabupaten Bojonegoro
Tahun 2023

Kode					Urusan/ Bidang Urusan/ Program/ Kegiatan/ Sub Kegiatan	Indikator Program/ Kegiatan/ Sub Kegiatan	Target Akhir Periode RPJMD	Realisasi Capaian RKPD Tahun 2021	Prakiraan Capaian Target RKPD Tahun 2022	Capaian Kinerja dan Kerangka Pendanaan								Kelompok Sasaran	Prakiraan Maju Rencana Tahun 2024		Perangkat Daerah Penanggung Jawab
										Target 2023		Pagu Indikatif			Lokasi	Sumber Dana	Prioritas			Target	Pagu Indikatif	
										Semula	Menjadi	RKPD 2023	APBD 2023	RKPD 2023 Perubahan			Nasional	Daerah				
7	01	01	2.09	01	Penyediaan Jasa Pemeliharaan, Biaya Pemeliharaan, dan Pajak Kendaraan Perorangan Dinas atau Kendaraan Dinas Jabatan	Jumlah Kendaraan Perorangan Dinas atau Kendaraan Dinas Jabatan yang Dipelihara dan dibayarkan Pajaknya				8 Unit	8 Unit	23,215,000	23,215,000	28,215,000	Kab. Bojonegoro, Kanor, Semua Kelurahan	Dana Transfer Umum-Dana Bagi Hasil	Memperkuat Stabilitas Polhukhankam Dan Transformasi Pelayanan Publik	2. Peningkatan pelayanan publik melalui tata kelola pemerintahan yang bersih, transparan dan bertanggung jawab	Kecamatan Kanor	8 Unit	17,995,000	Kecamatan Kanor
7	01	01	2.09	06	Pemeliharaan Peralatan dan Mesin Lainnya	Jumlah Peralatan dan Mesin Lainnya yang Dipelihara				10 Unit	10 Unit	5,360,000	5,360,000	5,360,000	Kab. Bojonegoro, Kanor, Semua Kelurahan	Dana Transfer Umum-Dana Bagi Hasil	Memperkuat Stabilitas Polhukhankam Dan Transformasi Pelayanan Publik	2. Peningkatan pelayanan publik melalui tata kelola pemerintahan yang bersih, transparan dan bertanggung jawab	Kecamatan Kanor	10 Unit	10,000,000	Kecamatan Kanor
7	**01**	**02**			**PROGRAM PENYELENGGARAAN PEMERINTAHAN DAN PELAYANAN PUBLIK**	Persentase urusan pemerintahan sesuai penugasan kepala daerah yang dilaksanakan	Persen		Persen	100 Persen	100 Persen	**700,235,550**	**700,235,550**	**720,685,250**						100 Persen	**752,219,000**	
7	**01**	**02**	2.02		**Penyelenggaraan Urusan Pemerintahan yang Tidak Dilaksanakan oleh Unit Kerja Perangkat Daerah yang Ada di Kecamatan**	Jumlah urusan pemerintahan tsb dilaksanakan	Kali		Kali	12 Kali	12 Kali	**18,218,400**	**18,218,400**	**52,593,100**						12 Kali	**74,096,000**	
7	01	02	2.02	02	Fasilitasi Percepatan Pencapaian Standar Pelayanan Minimal di Wilayah Kecamatan	Jumlah Laporan Fasilitasi Percepatan Pencapaian Standar Pelayanan Minimal di Wilayah Kecamatan				2 Laporan	2 Laporan	1,918,100	1,918,100	1,243,100	Kab. Bojonegoro, Kanor, Semua Kelurahan	Dana Transfer Umum-Dana Bagi Hasil	Memperkuat Stabilitas Polhukhankam Dan Transformasi Pelayanan Publik	2. Peningkatan pelayanan publik melalui tata kelola pemerintahan yang bersih, transparan dan bertanggung jawab	Kecamatan Kanor	2 Laporan	8,450,000	Kecamatan Kanor
7	01	02	2.02	03	Peningkatan Efektifitas Pelaksanaan Pelayanan kepada Masyarakat di Wilayah Kecamatan	Jumlah Laporan Peningkatan Efektifitas Pelaksanaan Pelayanan kepada Masyarakat di Wilayah Kecamatan				7 Laporan	7 Laporan	16,300,300	16,300,300	51,350,000	Kab. Bojonegoro, Kanor, Semua Kelurahan	Dana Transfer Umum-Dana Bagi Hasil	Memperkuat Stabilitas Polhukhankam Dan Transformasi Pelayanan Publik	2. Peningkatan pelayanan publik melalui tata kelola pemerintahan yang bersih, transparan dan bertanggung jawab	Kecamatan Kanor	7 Laporan	65,646,000	Kecamatan Kanor
7	**01**	**02**	2.03		**Koordinasi Pemeliharaan Prasarana dan Sarana Pelayanan Umum**	Jumlah koordinasi yang dilaksanakan	Kali		Kali	2 Kali	2 Kali	**5,377,600**	**5,377,600**	**5,377,600**						2 Kali	**18,280,000**	

Penetapan Perubahan Rencana Kerja Pemerintah Daerah (RKPD)
Kabupaten Bojonegoro
Tahun 2023

Kode					Urusan/ Bidang Urusan/ Program/ Kegiatan/ Sub Kegiatan	Indikator Program/ Kegiatan/ Sub Kegiatan	Target Akhir Periode RPJMD	Realisasi Capaian RKPD Tahun 2021	Prakiraan Capaian Target RKPD Tahun 2022	Capaian Kinerja dan Kerangka Pendanaan								Kelompok Sasaran	Prakiraan Maju Rencana Tahun 2024		Perangkat Daerah Penanggung Jawab
										Target 2023		Pagu Indikatif			Lokasi	Sumber Dana	Prioritas			Target	Pagu Indikatif	
										Semula	Menjadi	RKPD 2023	APBD 2023	RKPD 2023 Perubahan			Nasional	Daerah				
7	01	02	2.03	01	Koordinasi/Sinergi dengan Perangkat Daerah dan/atau Instansi Vertikal yang Terkait dalam Pemeliharaan Sarana dan Prasarana Pelayanan Umum	Jumlah Dokumen Koordinasi/Sinergi dengan Perangkat Daerah dan/atau Instansi Vertikal yang Terkait dalam Pemeliharaan Sarana dan Prasarana Pelayanan Umum				2 Dokumen	2 Dokumen	5,377,600	5,377,600	5,377,600	Kab. Bojonegoro, Kanor, Semua Kelurahan	Dana Transfer Umum-Dana Bagi Hasil	Memperkuat Stabilitas Polhukhankam Dan Transformasi Pelayanan Publik	2. Peningkatan pelayanan publik melalui tata kelola pemerintahan yang bersih, transparan dan bertanggung jawab	Kecamatan Kanor	2 Dokumen	18,280,000	Kecamatan Kanor
7	**01**	**02**	2.04		**Pelaksanaan Urusan Pemerintahan yang Dilimpahkan kepada Camat**	Jumlah kegiatan yang dilimpahkan kepada camat yang dilaksanakan	Laporan		Laporan	18 Laporan	18 Laporan	**676,639,550**	**676,639,550**	**662,714,550**						18 Laporan	**659,843,000**	
7	01	02	2.04	01	Pelaksanaan Urusan Pemerintahan yang Terkait dengan Pelayanan Perizinan Non Usaha	Jumlah Dokumen Non Perizinan Usaha yang Dilaksanakan				5 Dokumen	5 Dokumen	2,485,000	2,485,000	1,060,000	Kab. Bojonegoro, Kanor, Semua Kelurahan	Dana Transfer Umum-Dana Bagi Hasil	Memperkuat Stabilitas Polhukhankam Dan Transformasi Pelayanan Publik	2. Peningkatan pelayanan publik melalui tata kelola pemerintahan yang bersih, transparan dan bertanggung jawab	Kecamatan Kanor	5 Dokumen	34,843,000	Kecamatan Kanor
7	01	02	2.04	03	Pelaksanaan Urusan Pemerintahan yang Terkait dengan Kewenangan Lain yang Dilimpahkan	Jumlah Laporan Pelaksanaan Kewenangan Lain yang Dilimpahkan				13 Laporan	13 Laporan	674,154,550	674,154,550	661,654,550	Kab. Bojonegoro, Kanor, Semua Kelurahan	Dana Transfer Umum-Dana Bagi Hasil	Memperkuat Stabilitas Polhukhankam Dan Transformasi Pelayanan Publik	2. Peningkatan pelayanan publik melalui tata kelola pemerintahan yang bersih, transparan dan bertanggung jawab	Kecamatan Kanor	13 Laporan	625,000,000	Kecamatan Kanor
7	**01**	**03**			**PROGRAM PEMBERDAYAAN MASYARAKAT DESA DAN KELURAHAN**	Persentase Kelompok masyarakat Desa/ Kelurahan yang terlibat dalam Perencanaan Pembangunan	Persen		Persen	100 Persen	100 Persen	**24,750,000**	**24,750,000**	**25,091,300**						100 Persen	**65,750,000**	
7	**01**	**03**	2.01		**Koordinasi Kegiatan Pemberdayaan Desa**	Jumlah Koordinasi Yang diLaksanakan	Kali		Kali	10 Kali	10 Kali	**24,750,000**	**24,750,000**	**25,091,300**						10 Kali	**65,750,000**	
7	01	03	2.01	01	Peningkatan Partisipasi Masyarakat dalam Forum Musyawarah Perencanaan Pembangunan di Desa	Jumlah Lembaga Kemasyarakatan yang Berpartisipasi dalam Forum Musyawarah Perencanaan Pembangunan di Desa				6 LEMAS	6 LEMAS	11,193,500	11,193,500	8,434,800	Kab. Bojonegoro, Kanor, Semua Kelurahan	Dana Transfer Umum-Dana Bagi Hasil	Memperkuat Stabilitas Polhukhankam Dan Transformasi Pelayanan Publik	2. Peningkatan pelayanan publik melalui tata kelola pemerintahan yang bersih, transparan dan bertanggung jawab	Kecamatan Kanor	6 LEMAS	35,093,500	Kecamatan Kanor

Penetapan Perubahan Rencana Kerja Pemerintah Daerah (RKPD)
Kabupaten Bojonegoro
Tahun 2023

Kode					Urusan/ Bidang Urusan/ Program/ Kegiatan/ Sub Kegiatan	Indikator Program/ Kegiatan/ Sub Kegiatan	Target Akhir Periode RPJMD	Realisasi Capaian RKPD Tahun 2021	Prakiraan Capaian Target RKPD Tahun 2022	Capaian Kinerja dan Kerangka Pendanaan								Kelompok Sasaran	Prakiraan Maju Rencana Tahun 2024		Perangkat Daerah Penanggung Jawab
										Target 2023		Pagu Indikatif			Lokasi	Sumber Dana	Prioritas			Target	Pagu Indikatif	
										Semula	Menjadi	RKPD 2023	APBD 2023	RKPD 2023 Perubahan			Nasional	Daerah				
7	01	03	2.01	03	Peningkatan Efektifitas Kegiatan Pemberdayaan Masyarakat di Wilayah Kecamatan	Jumlah Laporan Peningkatan Efektivitas Kegiatan Pemberdayaan Masyarakat di Wilayah Kecamatan				4 Laporan	4 Laporan	13,556,500	13,556,500	16,656,500	Kab. Bojonegoro, Kanor, Semua Kelurahan	Pendapatan Bagi Hasil	Memperkuat Stabilitas Polhukhankam Dan Transformasi Pelayanan Publik	2. Peningkatan pelayanan publik melalui tata kelola pemerintahan yang bersih, transparan dan bertanggung jawab	Kecamatan Kanor	4 Laporan	30,656,500	Kecamatan Kanor
7	**01**	**04**			**PROGRAM KOORDINASI KETENTRAMAN DAN KETERTIBAN UMUM**	Prosentase gangguan keamanan dan ketertiban masyarakat yang dapat diselesaikan	Persen		Persen	100 Persen	100 Persen	**15,816,900**	**15,816,900**	**15,567,900**						100 Persen	**35,376,900**	
7	**01**	**04**	2.01		**Koordinasi Upaya Penyelenggaraan Ketenteraman dan Ketertiban Umum**	Jumlah koordinasi yang dilakukan	Laporan		Laporan	4 Laporan	4 Laporan	**10,990,000**	**10,990,000**	**10,741,000**						4 Laporan	**20,280,000**	
7	01	04	2.01	01	Sinergitas dengan Kepolisian Negara Republik Indonesia, Tentara Nasional Indonesia dan Instansi Vertikal di Wilayah Kecamatan	Jumlah Laporan Hasil Sinergitas dengan Kepolisian Negara Republik Indonesia, Tentara Nasional Indonesia dan Instansi Vertikal di Wilayah Kecamatan				4 Laporan	4 Laporan	10,990,000	10,990,000	10,741,000	Kab. Bojonegoro, Kanor, Semua Kelurahan	Dana Transfer Umum-Dana Bagi Hasil	Memperkuat Stabilitas Polhukhankam Dan Transformasi Pelayanan Publik	1. Peningkatan ketentraman, ketertiban umum yang berlandaskan nilai-nilai religius dan kearifan lokal	Kecamatan Kanor	4 Laporan	20,280,000	Kecamatan Kanor
7	**01**	**04**	7.04		**Koordinasi Penerapan dan Penegakan Qanun dan Peraturan Kepala Daerah**	Jumlah koordinasi yang dilaksanakan	Laporan		Laporan	6 Laporan	6 Laporan	**4,826,900**	**4,826,900**	**4,826,900**						6 Laporan	**15,096,900**	
7	01	04	7.04	01	Koordinasi/Sinergi dengan Perangkat Daerah yang Tugas dan Fungsinya di Bidang Penegakan Peraturan Perundang-Undangan dan/atau Kepolisian Negara Republik Indonesia	Jumlah Laporan Hasil Koordinasi/Sinergi dengan Perangkat Daerah yang Tugas dan Fungsinya di Bidang Penegakan Peraturan Perundang-Undangan dan/atau Kepolisian Negara Republik Indonesia				6 Laporan	6 Laporan	4,826,900	4,826,900	4,826,900	Kab. Bojonegoro, Kanor, Semua Kelurahan	Dana Transfer Umum-Dana Bagi Hasil	Memperkuat Stabilitas Polhukhankam Dan Transformasi Pelayanan Publik	1. Peningkatan ketentraman, ketertiban umum yang berlandaskan nilai-nilai religius dan kearifan lokal	Kecamatan Kanor	6 Laporan	15,096,900	Kecamatan Kanor
7	**01**	**06**			**PROGRAM PEMBINAAN DAN PENGAWASAN PEMERINTAHAN DESA**	Persentase Pemerintahan Desa yang dibina dan diawasi	Persen		Persen	100 Persen	100 Persen	**44,930,300**	**44,930,300**	**59,163,700**						100 Persen	**81,650,511**	
7	**01**	**06**	2.01		**Fasilitasi, Rekomendasi dan Koordinasi Pembinaan dan Pengawasan Pemerintahan Desa**	Jumlah Fasilitasi yang dilakukan	Dokumen		Dokumen	36 Dokumen	36 Dokumen	**44,930,300**	**44,930,300**	**59,163,700**						36 Dokumen	**81,650,511**	

Penetapan Perubahan Rencana Kerja Pemerintah Daerah (RKPD)
Kabupaten Bojonegoro
Tahun 2023

Kode					Urusan/ Bidang Urusan/ Program/ Kegiatan/ Sub Kegiatan	Indikator Program/ Kegiatan/ Sub Kegiatan	Target Akhir Periode RPJMD	Realisasi Capaian RKPD Tahun 2021	Prakiraan Capaian Target RKPD Tahun 2022	Capaian Kinerja dan Kerangka Pendanaan								Kelompok Sasaran	Prakiraan Maju Rencana Tahun 2024		Perangkat Daerah Penanggung Jawab
										Target 2023		Pagu Indikatif			Lokasi	Sumber Dana	Prioritas			Target	Pagu Indikatif	
										Semula	Menjadi	RKPD 2023	APBD 2023	RKPD 2023 Perubahan			Nasional	Daerah				
7	01	06	2.01	01	Fasilitasi Penyusunan Peraturan Desa dan Peraturan Kepala Desa	Jumlah Dokumen yang Difasilitasi dalam rangka Penyusunan Peraturan Desa dan Peraturan Kepala Desa				4 Dokumen	4 Dokumen	1,593,000	1,593,000	1,593,000	Kab. Bojonegoro, Kanor, Semua Kelurahan	Dana Transfer Umum-Dana Bagi Hasil	Memperkuat Stabilitas Polhukhankam Dan Transformasi Pelayanan Publik	2. Peningkatan pelayanan publik melalui tata kelola pemerintahan yang bersih, transparan dan bertanggung jawab	Kecamatan Kanor	4 Dokumen	3,803,000	Kecamatan Kanor
7	01	06	2.01	02	Fasilitasi Administrasi Tata Pemerintahan Desa	Jumlah Dokumen yang Difasilitasi dalam rangka Administrasi Tata Pemerintahan Desa				6 Dokumen	6 Dokumen	8,969,800	8,969,800	8,069,800	Kab. Bojonegoro, Kanor, Semua Kelurahan	Dana Transfer Umum-Dana Bagi Hasil	Memperkuat Stabilitas Polhukhankam Dan Transformasi Pelayanan Publik	2. Peningkatan pelayanan publik melalui tata kelola pemerintahan yang bersih, transparan dan bertanggung jawab	Kecamatan Kanor	6 Dokumen	15,069,800	Kecamatan Kanor
7	01	06	2.01	03	Fasilitasi Pengelolaan Keuangan Desa dan Pendayagunaan Aset Desa	Jumlah Dokumen yang Difasilitasi dalam rangka Pengelolaan Keuangan Desa dan Pendayagunaan Aset Desa				1 Dokumen	1 Dokumen	3,300,000	3,300,000	5,700,000	Kab. Bojonegoro, Kanor, Semua Kelurahan	Dana Transfer Umum-Dana Bagi Hasil	Memperkuat Stabilitas Polhukhankam Dan Transformasi Pelayanan Publik	2. Peningkatan pelayanan publik melalui tata kelola pemerintahan yang bersih, transparan dan bertanggung jawab	Kecamatan Kanor	1 Dokumen	5,300,000	Kecamatan Kanor
7	01	06	2.01	05	Fasilitasi Pelaksanaan Tugas Kepala Desa dan Perangkat Desa	Jumlah Dokumen Fasilitasi dalam rangka Pelaksanaan Tugas Kepala Desa dan Perangkat Desa				12 Dokumen	12 Dokumen	24,550,000	24,550,000	22,750,000	Kab. Bojonegoro, Kanor, Semua Kelurahan	Dana Transfer Umum-Dana Bagi Hasil	Memperkuat Stabilitas Polhukhankam Dan Transformasi Pelayanan Publik	2. Peningkatan pelayanan publik melalui tata kelola pemerintahan yang bersih, transparan dan bertanggung jawab	Kecamatan Kanor	12 Dokumen	21,000,000	Kecamatan Kanor
7	01	06	2.01	09	Fasilitasi Sinkronisasi Perencanaan Pembangunan Daerah dengan Pembangunan Desa	Jumlah Dokumen Sinkronisasi Perencanaan Pembangunan Daerah dengan Pembangunan Desa				6 Dokumen	6 Dokumen	2,750,000	2,750,000	2,750,000	Kab. Bojonegoro, Kanor, Semua Kelurahan	Dana Transfer Umum-Dana Bagi Hasil	Memperkuat Stabilitas Polhukhankam Dan Transformasi Pelayanan Publik	2. Peningkatan pelayanan publik melalui tata kelola pemerintahan yang bersih, transparan dan bertanggung jawab	Kecamatan Kanor	6 Dokumen	22,750,000	Kecamatan Kanor
7	01	06	2.01	13	Fasilitasi Penyusunan Perencanaan Pembangunan Partisipatif	Jumlah Dokumen Fasilitasi dalam rangka Perencanaan Pembangunan Partisipatif				2 Dokumen	2 Dokumen	2,250,000	2,250,000	12,283,400	Kab. Bojonegoro, Kanor, Semua Kelurahan	Dana Transfer Umum-Dana Bagi Hasil	Memperkuat Stabilitas Polhukhankam Dan Transformasi Pelayanan Publik	2. Peningkatan pelayanan publik melalui tata kelola pemerintahan yang bersih, transparan dan bertanggung jawab	Kecamatan Kanor	2 Dokumen	2,750,000	Kecamatan Kanor

Penetapan Perubahan Rencana Kerja Pemerintah Daerah (RKPD)
Kabupaten Bojonegoro
Tahun 2023

Kode					Urusan/ Bidang Urusan/ Program/ Kegiatan/ Sub Kegiatan	Indikator Program/ Kegiatan/ Sub Kegiatan	Target Akhir Periode RPJMD	Realisasi Capaian RKPD Tahun 2021	Prakiraan Capaian Target RKPD Tahun 2022	Capaian Kinerja dan Kerangka Pendanaan								Kelompok Sasaran	Prakiraan Maju Rencana Tahun 2024		Perangkat Daerah Penanggung Jawab
										Target 2023		Pagu Indikatif			Lokasi	Sumber Dana	Prioritas			Target	Pagu Indikatif	
										Semula	Menjadi	RKPD 2023	APBD 2023	RKPD 2023 Perubahan			Nasional	Daerah				
7	01	06	2.01	17	Koordinasi Pendampingan Desa di Wilayahnya	Jumlah Laporan Hasil Koordinasi Pendampingan Desa di Wilayahnya				3 Laporan	3 Laporan	1,517,500	1,517,500	6,017,500	Kab. Bojonegoro, Kanor, Semua Kelurahan	Dana Transfer Umum-Dana Bagi Hasil	Memperkuat Stabilitas Polhukhankam Dan Transformasi Pelayanan Publik	2. Peningkatan pelayanan publik melalui tata kelola pemerintahan yang bersih, transparan dan bertanggung jawab	Kecamatan Kanor	3 Laporan	10,977,711	Kecamatan Kanor
7					**UNSUR KEWILAYAHAN**																	
7	**01**				**KECAMATAN**							**3,568,554,786**	**3,568,554,786**	**3,526,216,855**							**3,897,134,784**	
7	**01**	**01**			**PROGRAM PENUNJANG URUSAN PEMERINTAHAN DAERAH KABUPATEN/KOTA**	Rata-rata capaian kegiatan penunjang urusan pemerintahan daerah	100 %		0 %	100 %	100 %	**2,836,179,786**	**2,836,179,786**	**2,753,841,855**						100 %	**3,164,759,784**	
7	**01**	**01**	2.01		**Perencanaan, Penganggaran, dan Evaluasi Kinerja Perangkat Daerah**	Jumlah dokumen perencanaan perangkat daerah	Dokumen		Dokumen	5 Dokumen	5 Dokumen	**15,213,000**	**15,213,000**	**14,213,000**						5 Dokumen	**15,213,000**	
7	01	01	2.01	01	Penyusunan Dokumen Perencanaan Perangkat Daerah	Jumlah Dokumen Perencanaan Perangkat Daerah				2 Dokumen	2 Dokumen	2,964,200	2,964,200	2,964,200		Dana Transfer Umum-Dana Bagi Hasil	Memperkuat Stabilitas Polhukhankam Dan Transformasi Pelayanan Publik	2. Peningkatan pelayanan publik melalui tata kelola pemerintahan yang bersih, transparan dan bertanggung jawab	Kecamatan Baureno	2 Dokumen	2,964,200	Kecamatan Baureno
7	01	01	2.01	02	Koordinasi dan Penyusunan Dokumen RKA-SKPD	Jumlah Dokumen RKA-SKPD dan Laporan Hasil Koordinasi Penyusunan Dokumen RKA-SKPD				1 Dokumen	1 Dokumen	1,631,620	1,631,620	1,631,620	Kab. Bojonegoro, Baureno, Semua Kelurahan	Dana Transfer Umum-Dana Bagi Hasil	Memperkuat Stabilitas Polhukhankam Dan Transformasi Pelayanan Publik	2. Peningkatan pelayanan publik melalui tata kelola pemerintahan yang bersih, transparan dan bertanggung jawab	Kecamatan Baureno	1 Dokumen	1,631,620	Kecamatan Baureno
7	01	01	2.01	03	Koordinasi dan Penyusunan Dokumen Perubahan RKA-SKPD	Jumlah Dokumen Perubahan RKA-SKPD dan Laporan Hasil Koordinasi Penyusunan Dokumen Perubahan RKA-SKPDsi Penyusunan Dokumen Perubahan RKA-SKPD				1 Dokumen	1 Dokumen	1,619,320	1,619,320	1,619,320	Kab. Bojonegoro, Baureno, Semua Kelurahan	Dana Transfer Umum-Dana Bagi Hasil	Memperkuat Stabilitas Polhukhankam Dan Transformasi Pelayanan Publik	2. Peningkatan pelayanan publik melalui tata kelola pemerintahan yang bersih, transparan dan bertanggung jawab	Kecamatan Baureno	1 Dokumen	1,619,320	Kecamatan Baureno

Penetapan Perubahan Rencana Kerja Pemerintah Daerah (RKPD)
Kabupaten Bojonegoro
Tahun 2023

Kode					Urusan/ Bidang Urusan/ Program/ Kegiatan/ Sub Kegiatan	Indikator Program/ Kegiatan/ Sub Kegiatan	Target Akhir Periode RPJMD	Realisasi Capaian RKPD Tahun 2021	Prakiraan Capaian Target RKPD Tahun 2022	Capaian Kinerja dan Kerangka Pendanaan								Kelompok Sasaran	Prakiraan Maju Rencana Tahun 2024		Perangkat Daerah Penanggung Jawab
										Target 2023		Pagu Indikatif			Lokasi	Sumber Dana	Prioritas			Target	Pagu Indikatif	
										Semula	Menjadi	RKPD 2023	APBD 2023	RKPD 2023 Perubahan			Nasional	Daerah				
7	01	01	2.01	04	Koordinasi dan Penyusunan DPA-SKPD	Jumlah Dokumen DPA-SKPD dan Laporan Hasil Koordinasi Penyusunan Dokumen DPA-SKPD				1 Dokumen	1 Dokumen	1,454,620	1,454,620	1,454,620	Kab. Bojonegoro, Baureno, Semua Kelurahan	Dana Transfer Umum-Dana Bagi Hasil	Memperkuat Stabilitas Polhukhankam Dan Transformasi Pelayanan Publik	2. Peningkatan pelayanan publik melalui tata kelola pemerintahan yang bersih, transparan dan bertanggung jawab	Kecamatan Baureno	1 Dokumen	1,454,620	Kecamatan Baureno
7	01	01	2.01	05	Koordinasi dan Penyusunan Perubahan DPA-SKPD	Jumlah Dokumen Perubahan DPA-SKPD dan Laporan Hasil Koordinasi Penyusunan Dokumen Perubahan DPA-SKPD				1 Dokumen	1 Dokumen	1,819,320	1,819,320	1,819,320	Kab. Bojonegoro, Baureno, Semua Kelurahan	Dana Transfer Umum-Dana Bagi Hasil	Memperkuat Stabilitas Polhukhankam Dan Transformasi Pelayanan Publik	2. Peningkatan pelayanan publik melalui tata kelola pemerintahan yang bersih, transparan dan bertanggung jawab	Kecamatan Baureno	1 Dokumen	1,819,320	Kecamatan Baureno
7	01	01	2.01	06	Koordinasi dan Penyusunan Laporan Capaian Kinerja dan Ikhtisar Realisasi Kinerja SKPD	Jumlah Laporan Capaian Kinerja dan Ikhtisar Realisasi Kinerja SKPD dan Laporan Hasil Koordinasi Penyusunan Laporan Capaian Kinerja dan Ikhtisar Realisasi Kinerja SKPD				19 Laporan	19 Laporan	4,487,390	4,487,390	3,487,390	Kab. Bojonegoro, Baureno, Semua Kelurahan	Dana Transfer Umum-Dana Bagi Hasil	Memperkuat Stabilitas Polhukhankam Dan Transformasi Pelayanan Publik	2. Peningkatan pelayanan publik melalui tata kelola pemerintahan yang bersih, transparan dan bertanggung jawab	Kecamatan Baureno	19 Laporan	4,487,390	Kecamatan Baureno
7	01	01	2.01	07	Evaluasi Kinerja Perangkat Daerah	Jumlah Laporan Evaluasi Kinerja Perangkat Daerah				1 Laporan	1 Laporan	1,236,530	1,236,530	1,236,530	Kab. Bojonegoro, Baureno, Semua Kelurahan	Dana Transfer Umum-Dana Bagi Hasil	Memperkuat Stabilitas Polhukhankam Dan Transformasi Pelayanan Publik	2. Peningkatan pelayanan publik melalui tata kelola pemerintahan yang bersih, transparan dan bertanggung jawab	Kecamatan Baureno	1 Laporan	1,236,530	Kecamatan Baureno
7	**01**	**01**	2.02		**Administrasi Keuangan Perangkat Daerah**	"Jumlah Dokumen Hasil Penyediaan Administrasi Pelaksanaan Tugas ASN" "Jumlah Dokumen Perencanaan Perangkat Daerah" Jumlah Dokumen RKA-SKPD dan Laporan Hasil Koordinasi Penyusunan Dokumen RKA-SKPD Jumlah Laporan Keuangan Yang di Susun	Dokumen Dokumen Dokumen Laporan		Dokumen Dokumen Dokumen Laporan	1 Dokumen 1 Dokumen 1 Dokumen 6 Laporan	1 Dokumen 1 Dokumen 1 Dokumen 6 Laporan	**2,569,074,071**	**2,569,074,071**	**2,473,736,140**					1 Dokumen 1 Dokumen 1 Dokumen 6 Laporan	**2,922,307,939**	

Penetapan Perubahan Rencana Kerja Pemerintah Daerah (RKPD)
Kabupaten Bojonegoro
Tahun 2023

Kode					Urusan/ Bidang Urusan/ Program/ Kegiatan/ Sub Kegiatan	Indikator Program/ Kegiatan/ Sub Kegiatan	Target Akhir Periode RPJMD	Realisasi Capaian RKPD Tahun 2021	Prakiraan Capaian Target RKPD Tahun 2022	Capaian Kinerja dan Kerangka Pendanaan								Kelompok Sasaran	Prakiraan Maju Rencana Tahun 2024		Perangkat Daerah Penanggung Jawab
										Target 2023		Pagu Indikatif			Lokasi	Sumber Dana	Prioritas			Target	Pagu Indikatif	
										Semula	Menjadi	RKPD 2023	APBD 2023	RKPD 2023 Perubahan			Nasional	Daerah				
7	01	01	2.02	01	Penyediaan Gaji dan Tunjangan ASN	Jumlah Orang yang Menerima Gaji dan Tunjangan ASN				20 Orang/bulan	20 Orang/bulan	2,448,599,571	2,448,599,571	2,356,261,640	Kab. Bojonegoro, Baureno, Semua Kelurahan	Dana Transfer Umum-Dana Alokasi Umum		2. Peningkatan pelayanan publik melalui tata kelola pemerintahan yang bersih, transparan dan bertanggung jawab	Kecamatan Baureno	20 Orang/bulan	2,790,939,439	Kecamatan Baureno
7	01	01	2.02	03	Pelaksanaan Penatausahaan dan Pengujian/Verifikasi Keuangan SKPD	Jumlah Dokumen Penatausahaan dan Pengujian/Verifikasi Keuangan SKPD				12 Dokumen	12 Dokumen	115,560,000	115,560,000	115,560,000	Kab. Bojonegoro, Baureno, Semua Kelurahan	Dana Transfer Umum-Dana Bagi Hasil		2. Peningkatan pelayanan publik melalui tata kelola pemerintahan yang bersih, transparan dan bertanggung jawab	Kecamatan Baureno	12 Dokumen	126,454,000	Kecamatan Baureno
7	01	01	2.02	07	Koordinasi dan Penyusunan Laporan Keuangan Bulanan/ Triwulanan/ Semesteran SKPD	Jumlah Laporan Keuangan Bulanan/ Triwulanan/ Semesteran SKPD dan Laporan Koordinasi Penyusunan Laporan Keuangan Bulanan/Triwulanan/Semesteran SKPD				12 Laporan	12 Laporan	4,914,500	4,914,500	1,914,500	Kab. Bojonegoro, Baureno, Semua Kelurahan	Dana Transfer Umum-Dana Bagi Hasil		2. Peningkatan pelayanan publik melalui tata kelola pemerintahan yang bersih, transparan dan bertanggung jawab	Kecamatan Baureno	12 Laporan	4,914,500	Kecamatan Baureno
7	**01**	**01**	2.03		**Administrasi Barang Milik Daerah pada Perangkat Daerah**	Jumlah Rencana Kebutuhan Barang Milik Daerah SKPD	Dokumen		Dokumen	2 Dokumen	2 Dokumen	**1,896,920**	**1,896,920**	**1,896,920**						2 Dokumen	**1,896,920**	
7	01	01	2.03	05	Rekonsiliasi dan Penyusunan Laporan Barang Milik Daerah pada SKPD	Jumlah Laporan Rekonsiliasi dan Penyusunan Laporan Barang Milik Daerah pada SKPD				2 Laporan	2 Laporan	1,896,920	1,896,920	1,896,920	Kab. Bojonegoro, Baureno, Semua Kelurahan	Dana Transfer Umum-Dana Bagi Hasil		2. Peningkatan pelayanan publik melalui tata kelola pemerintahan yang bersih, transparan dan bertanggung jawab	Kecamatan Baureno	2 Laporan	1,896,920	Kecamatan Baureno
7	**01**	**01**	2.06		**Administrasi Umum Perangkat Daerah**	Jumlah laporan administrasi umum yang disusun	Laporan		Laporan	7 Laporan	7 Laporan	**64,906,587**	**64,906,587**	**64,906,587**						7 Laporan	**64,782,191**	
7	01	01	2.06	01	Penyediaan Komponen Instalasi Listrik/Penerangan Bangunan Kantor	Jumlah paket komponen instalasi listrik/penerangan bangunan kantor yang disediakan Jumlah Paket Komponen Instalasi Listrik/Penerangan Bangunan Kantor yang Disediakan				13 Paket 6 Paket	13 Paket 6 Paket	4,959,235	4,959,235	4,959,235	Kab. Bojonegoro, Baureno, Semua Kelurahan	Dana Transfer Umum-Dana Bagi Hasil		2. Peningkatan pelayanan publik melalui tata kelola pemerintahan yang bersih, transparan dan bertanggung jawab	Kecamatan Baureno	13 Paket 6 Paket	4,959,235	Kecamatan Baureno

Penetapan Perubahan Rencana Kerja Pemerintah Daerah (RKPD)
Kabupaten Bojonegoro
Tahun 2023

Kode					Urusan/ Bidang Urusan/ Program/ Kegiatan/ Sub Kegiatan	Indikator Program/ Kegiatan/ Sub Kegiatan	Target Akhir Periode RPJMD	Realisasi Capaian RKPD Tahun 2021	Prakiraan Capaian Target RKPD Tahun 2022	Capaian Kinerja dan Kerangka Pendanaan								Kelompok Sasaran	Prakiraan Maju Rencana Tahun 2024		Perangkat Daerah Penanggung Jawab
										Target 2023		Pagu Indikatif			Lokasi	Sumber Dana	Prioritas			Target	Pagu Indikatif	
										Semula	Menjadi	RKPD 2023	APBD 2023	RKPD 2023 Perubahan			Nasional	Daerah				
7	01	01	2.06	03	Penyediaan Peralatan Rumah Tangga	Jumlah Paket Peralatan Rumah Tangga yang Disediakan				1 Paket	1 Paket	3,060,000	3,060,000	3,060,000	Kab. Bojonegoro, Baureno, Semua Kelurahan	Dana Transfer Umum-Dana Bagi Hasil		2. Peningkatan pelayanan publik melalui tata kelola pemerintahan yang bersih, transparan dan bertanggung jawab	Kecamatan Baureno	1 Paket	3,060,000	Kecamatan Baureno
7	01	01	2.06	04	Penyediaan Bahan Logistik Kantor	Jumlah Paket Bahan Logistik Kantor yang Disediakan				12 Paket	12 Paket	18,186,752	18,186,752	18,186,752	Kab. Bojonegoro, Baureno, Semua Kelurahan	Dana Transfer Umum-Dana Bagi Hasil		2. Peningkatan pelayanan publik melalui tata kelola pemerintahan yang bersih, transparan dan bertanggung jawab	Kecamatan Baureno	12 Paket	18,012,356	Kecamatan Baureno
7	01	01	2.06	05	Penyediaan Barang Cetakan dan Penggandaan	Jumlah paket barang cetakan dan penggandaan yang disediakan				12 Paket	12 Paket	3,750,600	3,750,600	3,750,600	Kab. Bojonegoro, Baureno, Semua Kelurahan	Dana Transfer Umum-Dana Bagi Hasil		7. Peningkatan konektivitas wilayah melalui infrastruktur yang berkualitas dan ramah lingkungan	Kecamatan Baureno	12 Paket	3,750,600	Kecamatan Baureno
7	01	01	2.06	09	Penyelenggaraan Rapat Koordinasi dan Konsultasi SKPD	Jumlah laporan penyelenggaraan Rapat Koordinasi dan konsultasi SKPD				268 Laporan	268 Laporan	34,950,000	34,950,000	34,950,000	Kab. Bojonegoro, Baureno, Semua Kelurahan	Dana Transfer Umum-Dana Bagi Hasil		2. Peningkatan pelayanan publik melalui tata kelola pemerintahan yang bersih, transparan dan bertanggung jawab	Kecamatan Baureno	268 Laporan	35,000,000	Kecamatan Baureno
7	**01**	**01**	2.08		**Penyediaan Jasa Penunjang Urusan Pemerintahan Daerah**	Jumlah jenis jasa penunjang urusan pemerintahan daerah yang disediakan "Jumlah Laporan Penyediaan Jasa Pelayanan Umum Kantor yang Disediakan"	Jenis Laporan		Jenis Laporan	4 Jenis 4 Laporan	4 Jenis 4 Laporan	**131,363,258**	**131,363,258**	**135,363,258**					4 Jenis 4 Laporan	**135,763,084**	
7	01	01	2.08	02	Penyediaan Jasa Komunikasi, Sumber Daya Air dan Listrik	Jumlah jasa komunikasi, SDA dan Lisrtik yang diseediakan Jumlah Laporan Penyediaan Jasa Komunikasi, Sumber Daya Air dan Listrik yang Disediakan				12 Laporan 0 Laporan	12 Laporan 0 Laporan	39,684,442	39,684,442	39,684,442	Kab. Bojonegoro, Baureno, Semua Kelurahan	Dana Transfer Umum-Dana Bagi Hasil		2. Peningkatan pelayanan publik melalui tata kelola pemerintahan yang bersih, transparan dan bertanggung jawab	Kecamatan Baureno	12 Laporan 0 Laporan	46,202,884	Kecamatan Baureno

Penetapan Perubahan Rencana Kerja Pemerintah Daerah (RKPD)
Kabupaten Bojonegoro
Tahun 2023

Kode					Urusan/ Bidang Urusan/ Program/ Kegiatan/ Sub Kegiatan	Indikator Program/ Kegiatan/ Sub Kegiatan	Target Akhir Periode RPJMD	Realisasi Capaian RKPD Tahun 2021	Prakiraan Capaian Target RKPD Tahun 2022	Capaian Kinerja dan Kerangka Pendanaan								Kelompok Sasaran	Prakiraan Maju Rencana Tahun 2024		Perangkat Daerah Penanggung Jawab
										Target 2023		Pagu Indikatif			Lokasi	Sumber Dana	Prioritas			Target	Pagu Indikatif	
										Semula	Menjadi	RKPD 2023	APBD 2023	RKPD 2023 Perubahan			Nasional	Daerah				
7	01	01	2.08	04	Penyediaan Jasa Pelayanan Umum Kantor	Jumlah Laporan Penyediaan Jasa Pelayanan Umum Kantor yang Disediakan				13 Laporan	13 Laporan	91,678,816	91,678,816	95,678,816	Kab. Bojonegoro, Baureno, Semua Kelurahan	Dana Transfer Umum-Dana Bagi Hasil		2. Peningkatan pelayanan publik melalui tata kelola pemerintahan yang bersih, transparan dan bertanggung jawab	Kecamatan Baureno	13 Laporan	89,560,200	Kecamatan Baureno
7	**01**	**01**	2.09		**Pemeliharaan Barang Milik Daerah Penunjang Urusan Pemerintahan Daerah**	Jumlah Jenis pemeliharaan BMD penunjang urusan pemerinthan daerah	Jenis		Jenis	6 Jenis	6 Jenis	**53,725,950**	**53,725,950**	**63,725,950**						6 Jenis	**24,796,650**	
7	01	01	2.09	01	Penyediaan Jasa Pemeliharaan, Biaya Pemeliharaan, dan Pajak Kendaraan Perorangan Dinas atau Kendaraan Dinas Jabatan	Jumlah Kendaraan Perorangan Dinas atau Kendaraan Dinas Jabatan yang Dipelihara dan dibayarkan Pajaknya				3 Unit	3 Unit	18,737,500	18,737,500	18,737,500	Kab. Bojonegoro, Baureno, Semua Kelurahan	Dana Transfer Umum-Dana Bagi Hasil		2. Peningkatan pelayanan publik melalui tata kelola pemerintahan yang bersih, transparan dan bertanggung jawab	Kecamatan Baureno	3 Unit	16,037,500	Kecamatan Baureno
7	01	01	2.09	06	Pemeliharaan Peralatan dan Mesin Lainnya	Jumlah Peralatan dan Mesin Lainnya yang Dipelihara				6 Unit	6 Unit	34,988,450	34,988,450	44,988,450	Kab. Bojonegoro, Baureno, Semua Kelurahan	Dana Transfer Umum-Dana Bagi Hasil		2. Peningkatan pelayanan publik melalui tata kelola pemerintahan yang bersih, transparan dan bertanggung jawab	Kecamatan Baureno	6 Unit	8,759,150	Kecamatan Baureno
7	**01**	**02**			**PROGRAM PENYELENGGARAAN PEMERINTAHAN DAN PELAYANAN PUBLIK**	Persentase urusan Pemerintahan sesuai penugasan kepala daerah yang dilaksanakan	%		%	100 %	100 %	**669,360,000**	**669,360,000**	**709,360,000**						100 %	**669,360,000**	
7	**01**	**02**	2.02		**Penyelenggaraan Urusan Pemerintahan yang Tidak Dilaksanakan oleh Unit Kerja Perangkat Daerah yang Ada di Kecamatan**	Jumlah Koordinasi yang dilaksanakan "Jumlah Laporan Peningkatan Efektivitas Kegiatan Pemberdayaan Masyarakat di Wilayah Kecamatan"	Kali Laporan		Kali Laporan	1 Kali 1 Laporan	1 Kali 1 Laporan	**10,000,000**	**10,000,000**	**50,000,000**						1 Kali 1 Laporan	**10,000,000**	
7	01	02	2.02	03	Peningkatan Efektifitas Pelaksanaan Pelayanan kepada Masyarakat di Wilayah Kecamatan	Jumlah Laporan Peningkatan Efektifitas Pelaksanaan Pelayanan kepada Masyarakat di Wilayah Kecamatan				1 Laporan	1 Laporan	10,000,000	10,000,000	50,000,000	Kab. Bojonegoro, Baureno, Semua Kelurahan	Dana Transfer Umum-Dana Bagi Hasil		2. Peningkatan pelayanan publik melalui tata kelola pemerintahan yang bersih, transparan dan bertanggung jawab	Kecamatan Baureno	1 Laporan	10,000,000	Kecamatan Baureno

Penetapan Perubahan Rencana Kerja Pemerintah Daerah (RKPD)
Kabupaten Bojonegoro
Tahun 2023

Kode					Urusan/ Bidang Urusan/ Program/ Kegiatan/ Sub Kegiatan	Indikator Program/ Kegiatan/ Sub Kegiatan	Target Akhir Periode RPJMD	Realisasi Capaian RKPD Tahun 2021	Prakiraan Capaian Target RKPD Tahun 2022	Capaian Kinerja dan Kerangka Pendanaan								Kelompok Sasaran	Prakiraan Maju Rencana Tahun 2024		Perangkat Daerah Penanggung Jawab
										Target 2023		Pagu Indikatif			Lokasi	Sumber Dana	Prioritas			Target	Pagu Indikatif	
										Semula	Menjadi	RKPD 2023	APBD 2023	RKPD 2023 Perubahan			Nasional	Daerah				
7	**01**	**02**	2.03		**Koordinasi Pemeliharaan Prasarana dan Sarana Pelayanan Umum**	Jumlah Koordinasi yang dilaksanakan "Jumlah Laporan Hasil Sinergitas dengan Kepolisian Negara Republik Indonesia, Tentara Nasional Indonesia dan Instansi Vertikal di Wilayah Kecamatan"	Kali Laporan		Kali Laporan	20 Kali 12 Laporan	20 Kali 12 Laporan	**3,600,000**	**3,600,000**	**3,600,000**						20 Kali 12 Laporan	**3,600,000**	
7	01	02	2.03	01	Koordinasi/Sinergi dengan Perangkat Daerah dan/atau Instansi Vertikal yang Terkait dalam Pemeliharaan Sarana dan Prasarana Pelayanan Umum	Jumlah Dokumen Koordinasi/Sinergi dengan Perangkat Daerah dan/atau Instansi Vertikal yang Terkait dalam Pemeliharaan Sarana dan Prasarana Pelayanan Umum				12 Dokumen	12 Dokumen	3,600,000	3,600,000	3,600,000	Kab. Bojonegoro, Baureno, Semua Kelurahan	Dana Transfer Umum-Dana Bagi Hasil		2. Peningkatan pelayanan publik melalui tata kelola pemerintahan yang bersih, transparan dan bertanggung jawab	Kecamatan Baureno	12 Dokumen	3,600,000	Kecamatan Baureno
7	**01**	**02**	2.04		**Pelaksanaan Urusan Pemerintahan yang Dilimpahkan kepada Camat**	"Jumlah Dokumen Tugas Forum Koordinasi Pimpinan di Kecamatan" jumlah kegiatan yang dilimpahkan kepada camat yang dilaksanakan	Dokumen Kali		Dokumen Kali	1 Dokumen 52 Kali	1 Dokumen 52 Kali	**655,760,000**	**655,760,000**	**655,760,000**						1 Dokumen 52 Kali	**655,760,000**	
7	01	02	2.04	03	Pelaksanaan Urusan Pemerintahan yang Terkait dengan Kewenangan Lain yang Dilimpahkan	Jumlah Laporan Pelaksanaan Kewenangan Lain yang Dilimpahkan				76 Laporan	76 Laporan	655,760,000	655,760,000	655,760,000	Kab. Bojonegoro, Baureno, Semua Kelurahan	Dana Transfer Umum-Dana Bagi Hasil		2. Peningkatan pelayanan publik melalui tata kelola pemerintahan yang bersih, transparan dan bertanggung jawab	0	76 Laporan	655,760,000	Kecamatan Baureno
7	**01**	**03**			**PROGRAM PEMBERDAYAAN MASYARAKAT DESA DAN KELURAHAN**	Persentase kelompok masyarakat desa/ kelurahan yang terlibat dalam perencanaan pembangunan	%		%	100 %	100 %	**22,510,000**	**22,510,000**	**19,010,000**						100 %	**22,510,000**	
7	**01**	**03**	2.01		**Koordinasi Kegiatan Pemberdayaan Desa**	Jumlah Lembaga Kemasyarakatan yang Berpartisipasi dalam Forum Musyawarah Perencanaan Pembangunan di Desa	Desa		Desa	25 Desa	25 Desa	**22,510,000**	**22,510,000**	**19,010,000**						25 Desa	**22,510,000**	

Penetapan Perubahan Rencana Kerja Pemerintah Daerah (RKPD)
Kabupaten Bojonegoro
Tahun 2023

Kode					Urusan/ Bidang Urusan/ Program/ Kegiatan/ Sub Kegiatan	Indikator Program/ Kegiatan/ Sub Kegiatan	Target Akhir Periode RPJMD	Realisasi Capaian RKPD Tahun 2021	Prakiraan Capaian Target RKPD Tahun 2022	Capaian Kinerja dan Kerangka Pendanaan								Kelompok Sasaran	Prakiraan Maju Rencana Tahun 2024		Perangkat Daerah Penanggung Jawab
										Target 2023		Pagu Indikatif			Lokasi	Sumber Dana	Prioritas			Target	Pagu Indikatif	
										Semula	Menjadi	RKPD 2023	APBD 2023	RKPD 2023 Perubahan			Nasional	Daerah				
7	01	03	2.01	01	Peningkatan Partisipasi Masyarakat dalam Forum Musyawarah Perencanaan Pembangunan di Desa	"Jumlah Lembaga Kemasyarakatan yang Berpartisipasi dalam Forum Musyawarah Perencanaan Pembangunan di Desa" Jumlah Lembaga Kemasyarakatan yang Berpartisipasi dalam Forum Musyawarah Perencanaan Pembangunan di Desa				4 Lembaga Kemasyarakatan 0 Lembaga Kemasyarakatan	4 Lembaga Kemasyarakatan 0 Lembaga Kemasyarakatan	14,830,000	14,830,000	11,330,000	Kab. Bojonegoro, Baureno, Semua Kelurahan	Dana Transfer Umum-Dana Bagi Hasil	Memperkuat Infrastruktur Untuk Mendukung Pengembangan Ekonomi Dan Pelayanan Dasar	2. Peningkatan pelayanan publik melalui tata kelola pemerintahan yang bersih, transparan dan bertanggung jawab	Kecamatan Baureno	4 Lembaga Kemasyarakatan 0 Lembaga Kemasyarakatan	14,830,000	Kecamatan Baureno
7	01	03	2.01	03	Peningkatan Efektifitas Kegiatan Pemberdayaan Masyarakat di Wilayah Kecamatan	Jumlah Laporan Peningkatan Efektivitas Kegiatan Pemberdayaan Masyarakat di Wilayah Kecamatan				1 Laporan	1 Laporan	7,680,000	7,680,000	7,680,000	Kab. Bojonegoro, Baureno, Semua Kelurahan	Dana Transfer Umum-Dana Bagi Hasil	Memperkuat Infrastruktur Untuk Mendukung Pengembangan Ekonomi Dan Pelayanan Dasar	2. Peningkatan pelayanan publik melalui tata kelola pemerintahan yang bersih, transparan dan bertanggung jawab	Kecamatan Baureno	1 Laporan	7,680,000	Kecamatan Baureno
7	**01**	**04**			**PROGRAM KOORDINASI KETENTRAMAN DAN KETERTIBAN UMUM**	Persentase gangguan keamanan dan ketertiban masyarakat yang dapat diselesaikan	%		%	100 %	100 %	**7,680,000**	**7,680,000**	**11,180,000**						100 %	**7,680,000**	
7	**01**	**04**	2.02		**Koordinasi Penerapan dan Penegakan Peraturan Daerah dan Peraturan Kepala Daerah**	Jumlah Laporan Peningkatan Efektivitas Kegiatan Pemberdayaan Masyarakat di Wilayah Kecamatan	Laporan		Laporan	68 Laporan	68 Laporan	**7,680,000**	**7,680,000**	**11,180,000**						68 Laporan	**7,680,000**	
7	01	04	2.02	01	Koordinasi/Sinergi dengan Perangkat Daerah yang Tugas dan Fungsinya di Bidang Penegakan Peraturan Perundang-Undangan dan/atau Kepolisian Negara Republik Indonesia	Jumlah Laporan Koordinasi/Sinergi dengan Perangkat Daerah yang Tugas dan Fungsinya di Bidang Penegakan Peraturan Perundang-Undangan dan/atau Kepolisian Negara Republik Indonesia				12 Laporan	12 Laporan	7,680,000	7,680,000	11,180,000		Dana Transfer Umum-Dana Bagi Hasil		2. Peningkatan pelayanan publik melalui tata kelola pemerintahan yang bersih, transparan dan bertanggung jawab	0	12 Laporan	7,680,000	Kecamatan Baureno
7	**01**	**06**			**PROGRAM PEMBINAAN DAN PENGAWASAN PEMERINTAHAN DESA**	Persentase pemerintahan desa yang dibina dan diawasi	%		%	100 %	100 %	**32,825,000**	**32,825,000**	**32,825,000**						100 %	**32,825,000**	

Penetapan Perubahan Rencana Kerja Pemerintah Daerah (RKPD)
Kabupaten Bojonegoro
Tahun 2023

Kode					Urusan/ Bidang Urusan/ Program/ Kegiatan/ Sub Kegiatan	Indikator Program/ Kegiatan/ Sub Kegiatan	Target Akhir Periode RPJMD	Realisasi Capaian RKPD Tahun 2021	Prakiraan Capaian Target RKPD Tahun 2022	Capaian Kinerja dan Kerangka Pendanaan								Kelompok Sasaran	Prakiraan Maju Rencana Tahun 2024		Perangkat Daerah Penanggung Jawab
										Target 2023		Pagu Indikatif			Lokasi	Sumber Dana	Prioritas			Target	Pagu Indikatif	
										Semula	Menjadi	RKPD 2023	APBD 2023	RKPD 2023 Perubahan			Nasional	Daerah				
7	**01**	**06**	2.01		**Fasilitasi, Rekomendasi dan Koordinasi Pembinaan dan Pengawasan Pemerintahan Desa**	"Jumlah Dokumen Fasilitasi dalam rangka Pelaksanaan Tugas Kepala Desa dan Perangkat Desa" Jumlah fasilitasi yang dilakukan	Dokumen Kali		Dokumen Kali	1 Dokumen 2 Kali	1 Dokumen 2 Kali	**32,825,000**	**32,825,000**	**32,825,000**						1 Dokumen 2 Kali	**32,825,000**	
7	01	06	2.01	05	Fasilitasi Pelaksanaan Tugas Kepala Desa dan Perangkat Desa	Jumlah Dokumen Fasilitasi dalam rangka Pelaksanaan Tugas Kepala Desa dan Perangkat Desa				1 Dokumen	1 Dokumen	7,750,000	7,750,000	7,750,000	Kab. Bojonegoro, Baureno, Semua Kelurahan	Dana Transfer Umum-Dana Bagi Hasil		2. Peningkatan pelayanan publik melalui tata kelola pemerintahan yang bersih, transparan dan bertanggung jawab	Kecamatan Baureno	1 Dokumen	7,750,000	Kecamatan Baureno
7	01	06	2.01	13	Fasilitasi Penyusunan Perencanaan Pembangunan Partisipatif	Jumlah Dokumen Fasilitasi dalam rangka Perencanaan Pembangunan Partisipatif				1 Dokumen	1 Dokumen	4,275,000	4,275,000	4,275,000	Kab. Bojonegoro, Baureno, Semua Kelurahan	Dana Transfer Umum-Dana Bagi Hasil		2. Peningkatan pelayanan publik melalui tata kelola pemerintahan yang bersih, transparan dan bertanggung jawab	Kecamatan Baureno	1 Dokumen	4,275,000	Kecamatan Baureno
7	01	06	2.01	17	Koordinasi Pendampingan Desa di Wilayahnya	Jumlah Laporan Hasil Koordinasi Pendampingan Desa di Wilayahnya				2 Laporan	2 Laporan	20,800,000	20,800,000	20,800,000		Dana Transfer Umum-Dana Bagi Hasil		2. Peningkatan pelayanan publik melalui tata kelola pemerintahan yang bersih, transparan dan bertanggung jawab	Kecamatan Baureno	2 Laporan	20,800,000	Kecamatan Baureno
7					**UNSUR KEWILAYAHAN**																	
7	**01**				**KECAMATAN**							**3,193,825,725**	**3,193,825,725**	**3,262,042,639**							**3,363,685,027**	
7	**01**	**01**			**PROGRAM PENUNJANG URUSAN PEMERINTAHAN DAERAH KABUPATEN/KOTA**	0Persentase pelaksanaan kegiatan urusan penunjang pemerintahan daerah Persentase pelaksanaan kegiatan urusan Penunjang Pemerintahan Daerah	persen persen		persen persen	100 persen 100 persen	100 persen 100 persen	**2,734,392,825**	**2,734,392,825**	**2,752,609,739**						100 persen 100 persen	**2,802,677,227**	
7	**01**	**01**	2.01		**Perencanaan, Penganggaran, dan Evaluasi Kinerja Perangkat Daerah**	Jumlah Dokumen yang disusun	laporan		laporan	8 laporan	8 laporan	**8,295,300**	**8,295,300**	**8,295,300**						8 laporan	**12,122,300**	

Penetapan Perubahan Rencana Kerja Pemerintah Daerah (RKPD)
Kabupaten Bojonegoro
Tahun 2023

Kode					Urusan/ Bidang Urusan/ Program/ Kegiatan/ Sub Kegiatan	Indikator Program/ Kegiatan/ Sub Kegiatan	Target Akhir Periode RPJMD	Realisasi Capaian RKPD Tahun 2021	Prakiraan Capaian Target RKPD Tahun 2022	Capaian Kinerja dan Kerangka Pendanaan								Kelompok Sasaran	Prakiraan Maju Rencana Tahun 2024		Perangkat Daerah Penanggung Jawab
										Target 2023		Pagu Indikatif			Lokasi	Sumber Dana	Prioritas			Target	Pagu Indikatif	
										Semula	Menjadi	RKPD 2023	APBD 2023	RKPD 2023 Perubahan			Nasional	Daerah				
7	01	01	2.01	01	Penyusunan Dokumen Perencanaan Perangkat Daerah	Jumlah Dokumen Perencanaan Perangkat Daerah				14 Dokumen	14 Dokumen	4,016,400	4,016,400	4,016,400	Kab. Bojonegoro, Sugihwaras, Semua Kelurahan	PENDAPATAN ASLI DAERAH (PAD)	Memperkuat Stabilitas Polhukhankam Dan Transformasi Pelayanan Publik	2. Peningkatan pelayanan publik melalui tata kelola pemerintahan yang bersih, transparan dan bertanggung jawab	Kecamatan Sugihwaras	14 Dokumen	6,064,800	Kecamatan Sugihwaras
7	01	01	2.01	06	Koordinasi dan Penyusunan Laporan Capaian Kinerja dan Ikhtisar Realisasi Kinerja SKPD	Jumlah Laporan Capaian Kinerja dan Ikhtisar Realisasi Kinerja SKPD dan Laporan Hasil Koordinasi Penyusunan Laporan Capaian Kinerja dan Ikhtisar Realisasi Kinerja SKPD				5 Laporan	5 Laporan	4,278,900	4,278,900	4,278,900	Kab. Bojonegoro, Sugihwaras, Semua Kelurahan	PENDAPATAN ASLI DAERAH (PAD)	Memperkuat Stabilitas Polhukhankam Dan Transformasi Pelayanan Publik	2. Peningkatan pelayanan publik melalui tata kelola pemerintahan yang bersih, transparan dan bertanggung jawab	Kecamatan Sugihwaras	5 Laporan	6,057,500	Kecamatan Sugihwaras
7	**01**	**01**	2.02		**Administrasi Keuangan Perangkat Daerah**	Jumlah laporan yang disusun	laporan		laporan	1 laporan	1 laporan	**2,527,391,135**	**2,527,391,135**	**2,539,548,049**						1 laporan	**2,541,639,077**	
7	01	01	2.02	01	Penyediaan Gaji dan Tunjangan ASN	Jumlah Orang yang Menerima Gaji dan Tunjangan ASN				18 Orang/bulan	18 Orang/bulan	2,440,329,135	2,440,329,135	2,458,546,049	Kab. Bojonegoro, Sugihwaras, Semua Kelurahan	Dana Transfer Umum-Dana Alokasi Umum		2. Peningkatan pelayanan publik melalui tata kelola pemerintahan yang bersih, transparan dan bertanggung jawab	Kecamatan Sugihwaras	18 Orang/bulan	2,454,455,477	Kecamatan Sugihwaras
7	01	01	2.02	03	Pelaksanaan Penatausahaan dan Pengujian/Verifikasi Keuangan SKPD	Jumlah Dokumen Penatausahaan dan Pengujian/Verifikasi Keuangan SKPD				12 Dokumen	12 Dokumen	87,062,000	87,062,000	81,002,000	Kab. Bojonegoro, Sugihwaras, Semua Kelurahan	PENDAPATAN ASLI DAERAH (PAD)		2. Peningkatan pelayanan publik melalui tata kelola pemerintahan yang bersih, transparan dan bertanggung jawab	Kecamatan Sugihwaras	12 Dokumen	87,183,600	Kecamatan Sugihwaras
7	**01**	**01**	2.03		**Administrasi Barang Milik Daerah pada Perangkat Daerah**	Jumlah Barang Milik Daerah yang lengkap administrasi	unit		unit	3 unit	3 unit	**3,600,000**	**3,600,000**	**3,600,000**						3 unit	**5,000,000**	
7	01	01	2.03	06	Penatausahaan Barang Milik Daerah pada SKPD	Jumlah Laporan Penatausahaan Barang Milik Daerah pada SKPD				4 Laporan	4 Laporan	3,600,000	3,600,000	3,600,000	Kab. Bojonegoro, Sugihwaras, Semua Kelurahan	PENDAPATAN ASLI DAERAH (PAD)		2. Peningkatan pelayanan publik melalui tata kelola pemerintahan yang bersih, transparan dan bertanggung jawab	Kecamatan Sugihwaras	4 Laporan	5,000,000	Kecamatan Sugihwaras
7	**01**	**01**	2.06		**Administrasi Umum Perangkat Daerah**	Jumlah Laporan yang disusun	laporan		laporan	2 laporan	2 laporan	**70,209,350**	**70,209,350**	**70,209,350**						2 laporan	**75,257,135**	

Penetapan Perubahan Rencana Kerja Pemerintah Daerah (RKPD)
Kabupaten Bojonegoro
Tahun 2023

Kode					Urusan/ Bidang Urusan/ Program/ Kegiatan/ Sub Kegiatan	Indikator Program/ Kegiatan/ Sub Kegiatan	Target Akhir Periode RPJMD	Realisasi Capaian RKPD Tahun 2021	Prakiraan Capaian Target RKPD Tahun 2022	Capaian Kinerja dan Kerangka Pendanaan								Kelompok Sasaran	Prakiraan Maju Rencana Tahun 2024		Perangkat Daerah Penanggung Jawab
										Target 2023		Pagu Indikatif			Lokasi	Sumber Dana	Prioritas			Target	Pagu Indikatif	
										Semula	Menjadi	RKPD 2023	APBD 2023	RKPD 2023 Perubahan			Nasional	Daerah				
7	01	01	2.06	01	Penyediaan Komponen Instalasi Listrik/Penerangan Bangunan Kantor	Jumlah Paket Komponen Instalasi Listrik/Penerangan Bangunan Kantor yang Disediakan				6 Paket	6 Paket	3,600,000	3,600,000	3,600,000	Kab. Bojonegoro, Semua Kecamatan, Semua Kelurahan	PENDAPATAN ASLI DAERAH (PAD)		2. Peningkatan pelayanan publik melalui tata kelola pemerintahan yang bersih, transparan dan bertanggung jawab	Kecamatan Sugihwaras	6 Paket	5,000,000	Kecamatan Sugihwaras
7	01	01	2.06	04	Penyediaan Bahan Logistik Kantor	Jumlah Paket Bahan Logistik Kantor yang Disediakan				6 Paket	6 Paket	31,452,350	31,452,350	31,452,350	Kab. Bojonegoro, Sugihwaras, Semua Kelurahan	PENDAPATAN ASLI DAERAH (PAD)		2. Peningkatan pelayanan publik melalui tata kelola pemerintahan yang bersih, transparan dan bertanggung jawab	Kecamatan Sugihwaras	6 Paket	32,937,135	Kecamatan Sugihwaras
7	01	01	2.06	05	Penyediaan Barang Cetakan dan Penggandaan	Jumlah Paket Barang Cetakan dan Penggandaan yang Disediakan				3 Paket	3 Paket	2,995,000	2,995,000	2,995,000	Kab. Bojonegoro, Sugihwaras, Semua Kelurahan	PENDAPATAN ASLI DAERAH (PAD)		2. Peningkatan pelayanan publik melalui tata kelola pemerintahan yang bersih, transparan dan bertanggung jawab	Kecamatan Sugihwaras	3 Paket	5,000,000	Kecamatan Sugihwaras
7	01	01	2.06	09	Penyelenggaraan Rapat Koordinasi dan Konsultasi SKPD	Jumlah Laporan Penyelenggaraan Rapat Koordinasi dan Konsultasi SKPD				156 Laporan	156 Laporan	32,162,000	32,162,000	32,162,000	Kab. Bojonegoro, Sugihwaras, Semua Kelurahan	PENDAPATAN ASLI DAERAH (PAD)		2. Peningkatan pelayanan publik melalui tata kelola pemerintahan yang bersih, transparan dan bertanggung jawab	Kecamatan Sugihwaras	156 Laporan	32,320,000	Kecamatan Sugihwaras
7	**01**	**01**	2.08		**Penyediaan Jasa Penunjang Urusan Pemerintahan Daerah**	Jumlah jenis jasa penunjang urusan pemerintahan daerah yang disediakan	jenis		jenis	3 jenis	3 jenis	**71,597,840**	**71,597,840**	**71,597,840**						3 jenis	**92,247,840**	
7	01	01	2.08	02	Penyediaan Jasa Komunikasi, Sumber Daya Air dan Listrik	Jumlah Laporan Penyediaan Jasa Komunikasi, Sumber Daya Air dan Listrik yang Disediakan				12 Laporan	12 Laporan	25,623,840	25,623,840	25,623,840	Kab. Bojonegoro, Sugihwaras, Semua Kelurahan	PENDAPATAN ASLI DAERAH (PAD)		2. Peningkatan pelayanan publik melalui tata kelola pemerintahan yang bersih, transparan dan bertanggung jawab	Kecamatan Sugihwaras	12 Laporan	25,800,000	Kecamatan Sugihwaras

Penetapan Perubahan Rencana Kerja Pemerintah Daerah (RKPD)
Kabupaten Bojonegoro
Tahun 2023

Kode					Urusan/ Bidang Urusan/ Program/ Kegiatan/ Sub Kegiatan	Indikator Program/ Kegiatan/ Sub Kegiatan	Target Akhir Periode RPJMD	Realisasi Capaian RKPD Tahun 2021	Prakiraan Capaian Target RKPD Tahun 2022	Capaian Kinerja dan Kerangka Pendanaan								Kelompok Sasaran	Prakiraan Maju Rencana Tahun 2024		Perangkat Daerah Penanggung Jawab
										Target 2023		Pagu Indikatif			Lokasi	Sumber Dana	Prioritas			Target	Pagu Indikatif	
										Semula	Menjadi	RKPD 2023	APBD 2023	RKPD 2023 Perubahan			Nasional	Daerah				
7	01	01	2.08	04	Penyediaan Jasa Pelayanan Umum Kantor	Jumlah Laporan Penyediaan Jasa Pelayanan Umum Kantor yang Disediakan				24 Laporan	24 Laporan	45,974,000	45,974,000	45,974,000	Kab. Bojonegoro, Sugihwaras, Semua Kelurahan	PENDAPATAN ASLI DAERAH (PAD)		2. Peningkatan pelayanan publik melalui tata kelola pemerintahan yang bersih, transparan dan bertanggung jawab	Kecamatan Sugihwaras	24 Laporan	66,447,840	Kecamatan Sugihwaras
7	**01**	**01**	2.09		**Pemeliharaan Barang Milik Daerah Penunjang Urusan Pemerintahan Daerah**	Jumlah jenis pemeliharaan BMD penunjang urusan pemerintahan daerah	jenis		jenis	3 jenis	3 jenis	**53,299,200**	**53,299,200**	**59,359,200**						3 jenis	**76,410,875**	
7	01	01	2.09	02	Penyediaan Jasa Pemeliharaan, Biaya Pemeliharaan, Pajak dan Perizinan Kendaraan Dinas Operasional atau Lapangan	Jumlah Kendaraan Dinas Operasional atau Lapangan yang Dipelihara dan dibayarkan Pajak dan Perizinannya				11 Unit	11 Unit	37,749,600	37,749,600	43,809,600	Kab. Bojonegoro, Sugihwaras, Semua Kelurahan	PENDAPATAN ASLI DAERAH (PAD)		2. Peningkatan pelayanan publik melalui tata kelola pemerintahan yang bersih, transparan dan bertanggung jawab	Kecamatan Sugihwaras	11 Unit	51,860,875	Kecamatan Sugihwaras
7	01	01	2.09	06	Pemeliharaan Peralatan dan Mesin Lainnya	Jumlah Peralatan dan Mesin Lainnya yang Dipelihara				7 Unit	7 Unit	4,549,600	4,549,600	4,549,600	Kab. Bojonegoro, Sugihwaras, Semua Kelurahan	PENDAPATAN ASLI DAERAH (PAD)		2. Peningkatan pelayanan publik melalui tata kelola pemerintahan yang bersih, transparan dan bertanggung jawab	Kecamatan Sugihwaras	7 Unit	4,550,000	Kecamatan Sugihwaras
7	01	01	2.09	09	Pemeliharaan/Rehabilitasi Gedung Kantor dan Bangunan Lainnya	Jumlah Gedung Kantor dan Bangunan Lainnya yang Dipelihara/Direhabilitasi				5 Unit	5 Unit	11,000,000	11,000,000	11,000,000	Kab. Bojonegoro, Sugihwaras, Semua Kelurahan	PENDAPATAN ASLI DAERAH (PAD)		2. Peningkatan pelayanan publik melalui tata kelola pemerintahan yang bersih, transparan dan bertanggung jawab	Kecamatan Sugihwaras	5 Unit	20,000,000	Kecamatan Sugihwaras
7	**01**	**02**			**PROGRAM PENYELENGGARAAN PEMERINTAHAN DAN PELAYANAN PUBLIK**	Persentase urusan pemerintahan sesuai penugasan kepala daerah yang dilaksanakan	persen		persen	100 persen	100 persen	**447,205,600**	**447,205,600**	**497,205,600**						100 persen	**509,047,800**	
7	**01**	**02**	2.02		**Penyelenggaraan Urusan Pemerintahan yang Tidak Dilaksanakan oleh Unit Kerja Perangkat Daerah yang Ada di Kecamatan**	Jumlah urusan pemerintahan tsb dilaksanakan	kali		kali	2 kali	2 kali	**12,692,600**	**12,692,600**	**62,692,600**						2 kali	**62,712,900**	

Penetapan Perubahan Rencana Kerja Pemerintah Daerah (RKPD)
Kabupaten Bojonegoro
Tahun 2023

Kode					Urusan/ Bidang Urusan/ Program/ Kegiatan/ Sub Kegiatan	Indikator Program/ Kegiatan/ Sub Kegiatan	Target Akhir Periode RPJMD	Realisasi Capaian RKPD Tahun 2021	Prakiraan Capaian Target RKPD Tahun 2022	Capaian Kinerja dan Kerangka Pendanaan								Kelompok Sasaran	Prakiraan Maju Rencana Tahun 2024		Perangkat Daerah Penanggung Jawab
										Target 2023		Pagu Indikatif			Lokasi	Sumber Dana	Prioritas			Target	Pagu Indikatif	
										Semula	Menjadi	RKPD 2023	APBD 2023	RKPD 2023 Perubahan			Nasional	Daerah				
7	01	02	2.02	01	Perencanaan Kegiatan Pelayanan kepada Masyarakat di Kecamatan	Jumlah Dokumen Perencanaan Kegiatan Pelayanan kepada Masyarakat di Kecamatan				4 Dokumen	4 Dokumen	10,650,000	10,650,000	10,650,000	Kab. Bojonegoro, Sugihwaras, Semua Kelurahan	PENDAPATAN ASLI DAERAH (PAD)		2. Peningkatan pelayanan publik melalui tata kelola pemerintahan yang bersih, transparan dan bertanggung jawab	Kecamatan Sugihwaras	4 Dokumen	7,645,300	Kecamatan Sugihwaras
7	01	02	2.02	02	Fasilitasi Percepatan Pencapaian Standar Pelayanan Minimal di Wilayah Kecamatan	Jumlah Laporan Fasilitasi Percepatan Pencapaian Standar Pelayanan Minimal di Wilayah Kecamatan				3 Laporan	3 Laporan	2,042,600	2,042,600	2,042,600	Kab. Bojonegoro, Sugihwaras, Semua Kelurahan	PENDAPATAN ASLI DAERAH (PAD)		2. Peningkatan pelayanan publik melalui tata kelola pemerintahan yang bersih, transparan dan bertanggung jawab	Kecamatan Sugihwaras	3 Laporan	5,067,600	Kecamatan Sugihwaras
7	01	02	2.02	03	Peningkatan Efektifitas Pelaksanaan Pelayanan kepada Masyarakat di Wilayah Kecamatan	Jumlah Laporan Peningkatan Efektifitas Pelaksanaan Pelayanan kepada Masyarakat di Wilayah Kecamatan					1 Laporan	0	0	50,000,000	Kab. Bojonegoro, Sugihwaras, Semua Kelurahan	Dana Transfer Umum-Dana Bagi Hasil		2. Peningkatan pelayanan publik melalui tata kelola pemerintahan yang bersih, transparan dan bertanggung jawab	Kecamatan Sugihwaras	1 Laporan	50,000,000	Kecamatan Sugihwaras
7	**01**	**02**	2.04		**Pelaksanaan Urusan Pemerintahan yang Dilimpahkan kepada Camat**	Jumlah kegiatan yang dilimpahkan kepada camat yang dilaksanakan	kali		kali	4 kali	4 kali	**434,513,000**	**434,513,000**	**434,513,000**						4 kali	**446,334,900**	
7	01	02	2.04	03	Pelaksanaan Urusan Pemerintahan yang Terkait dengan Kewenangan Lain yang Dilimpahkan	Jumlah Laporan Pelaksanaan Kewenangan Lain yang Dilimpahkan				12 Laporan	12 Laporan	434,513,000	434,513,000	434,513,000	Kab. Bojonegoro, Sugihwaras, Semua Kelurahan	PENDAPATAN ASLI DAERAH (PAD)		2. Peningkatan pelayanan publik melalui tata kelola pemerintahan yang bersih, transparan dan bertanggung jawab	Kecamatan Sugihwaras	12 Laporan	446,334,900	Kecamatan Sugihwaras
7	**01**	**03**			**PROGRAM PEMBERDAYAAN MASYARAKAT DESA DAN KELURAHAN**	Persentase kelompok masyarakat desa/ kelurahan yang terlibat dalam perencanaan pembangunan	persen		persen	100 persen	100 persen	**8,617,200**	**8,617,200**	**8,617,200**						100 persen	**15,300,000**	
7	**01**	**03**	2.01		**Koordinasi Kegiatan Pemberdayaan Desa**	Jumlah koordinasi yang dilaksanakan	kali		kali	6 kali	6 kali	**7,600,000**	**7,600,000**	**7,600,000**						6 kali	**9,300,000**	

Penetapan Perubahan Rencana Kerja Pemerintah Daerah (RKPD)
Kabupaten Bojonegoro
Tahun 2023

Kode					Urusan/ Bidang Urusan/ Program/ Kegiatan/ Sub Kegiatan	Indikator Program/ Kegiatan/ Sub Kegiatan	Target Akhir Periode RPJMD	Realisasi Capaian RKPD Tahun 2021	Prakiraan Capaian Target RKPD Tahun 2022	Capaian Kinerja dan Kerangka Pendanaan								Kelompok Sasaran	Prakiraan Maju Rencana Tahun 2024		Perangkat Daerah Penanggung Jawab
										Target 2023		Pagu Indikatif			Lokasi	Sumber Dana	Prioritas			Target	Pagu Indikatif	
										Semula	Menjadi	RKPD 2023	APBD 2023	RKPD 2023 Perubahan			Nasional	Daerah				
7	01	03	2.01	01	Peningkatan Partisipasi Masyarakat dalam Forum Musyawarah Perencanaan Pembangunan di Desa	Jumlah Lembaga Kemasyarakatan yang Berpartisipasi dalam Forum Musyawarah Perencanaan Pembangunan di Desa				8 Lembaga	8 Lembaga	7,600,000	7,600,000	7,600,000	Kab. Bojonegoro, Sugihwaras, Semua Kelurahan	PENDAPATAN ASLI DAERAH (PAD)		2. Peningkatan pelayanan publik melalui tata kelola pemerintahan yang bersih, transparan dan bertanggung jawab	Kecamatan Sugihwaras	8 Lembaga	9,300,000	Kecamatan Sugihwaras
7	**01**	**03**	2.03		**Pemberdayaan Lembaga Kemasyarakatan Tingkat Kecamatan**	Jumlah lembaga kemasyarakatan yang di bina	kelompok		kelompok	4 kelompok	4 kelompok	**1,017,200**	**1,017,200**	**1,017,200**						4 kelompok	**6,000,000**	
7	01	03	2.03	04	Fasilitasi Pengembangan Usaha Ekonomi Masyarakat	Jumlah Laporan Fasilitasi Pengembangan Usaha Ekonomi Masyarakat				5 Laporan	5 Laporan	1,017,200	1,017,200	1,017,200	Kab. Bojonegoro, Sugihwaras, Semua Kelurahan	PENDAPATAN ASLI DAERAH (PAD)		2. Peningkatan pelayanan publik melalui tata kelola pemerintahan yang bersih, transparan dan bertanggung jawab	Kecamatan Sugihwaras	5 Laporan	6,000,000	Kecamatan Sugihwaras
7	**01**	**04**			**PROGRAM KOORDINASI KETENTRAMAN DAN KETERTIBAN UMUM**	Persentase Gangguan Keamanan dan Ketertiban Masyarakat yang dapat di selesaikan Prosentase gangguan keamanan dan ketertiban masyarakat yang dapat diselesaikan	persen persen		persen persen	100 persen 100 persen	100 persen 100 persen	**1,630,000**	**1,630,000**	**1,630,000**						100 persen 100 persen	**22,000,000**	
7	**01**	**04**	2.01		**Koordinasi Upaya Penyelenggaraan Ketenteraman dan Ketertiban Umum**	Jumlah koordinasi yang dilakukan	kali		kali	12 kali	12 kali	**640,000**	**640,000**	**640,000**						12 kali	**12,000,000**	
7	01	04	2.01	01	Sinergitas dengan Kepolisian Negara Republik Indonesia, Tentara Nasional Indonesia dan Instansi Vertikal di Wilayah Kecamatan	Jumlah Laporan Hasil Sinergitas dengan Kepolisian Negara Republik Indonesia, Tentara Nasional Indonesia dan Instansi Vertikal di Wilayah Kecamatan				4 Laporan	4 Laporan	640,000	640,000	640,000	Kab. Bojonegoro, Sugihwaras, Semua Kelurahan	PENDAPATAN ASLI DAERAH (PAD)		2. Peningkatan pelayanan publik melalui tata kelola pemerintahan yang bersih, transparan dan bertanggung jawab	Kecamatan Sugihwaras	4 Laporan	12,000,000	Kecamatan Sugihwaras
7	**01**	**04**	2.02		**Koordinasi Penerapan dan Penegakan Peraturan Daerah dan Peraturan Kepala Daerah**	Jumlah koordinasi yang dilakukan	kali		kali	3 kali	3 kali	**990,000**	**990,000**	**990,000**						3 kali	**10,000,000**	

Penetapan Perubahan Rencana Kerja Pemerintah Daerah (RKPD)
Kabupaten Bojonegoro
Tahun 2023

Kode					Urusan/ Bidang Urusan/ Program/ Kegiatan/ Sub Kegiatan	Indikator Program/ Kegiatan/ Sub Kegiatan	Target Akhir Periode RPJMD	Realisasi Capaian RKPD Tahun 2021	Prakiraan Capaian Target RKPD Tahun 2022	Capaian Kinerja dan Kerangka Pendanaan								Kelompok Sasaran	Prakiraan Maju Rencana Tahun 2024		Perangkat Daerah Penanggung Jawab
										Target 2023		Pagu Indikatif			Lokasi	Sumber Dana	Prioritas			Target	Pagu Indikatif	
										Semula	Menjadi	RKPD 2023	APBD 2023	RKPD 2023 Perubahan			Nasional	Daerah				
7	01	04	2.02	01	Koordinasi/Sinergi dengan Perangkat Daerah yang Tugas dan Fungsinya di Bidang Penegakan Peraturan Perundang-Undangan dan/atau Kepolisian Negara Republik Indonesia	Jumlah Laporan Koordinasi/Sinergi dengan Perangkat Daerah yang Tugas dan Fungsinya di Bidang Penegakan Peraturan Perundang-Undangan dan/atau Kepolisian Negara Republik Indonesia				5 Laporan	5 Laporan	990,000	990,000	990,000	Kab. Bojonegoro, Sugihwaras, Semua Kelurahan	PENDAPATAN ASLI DAERAH (PAD)		2. Peningkatan pelayanan publik melalui tata kelola pemerintahan yang bersih, transparan dan bertanggung jawab	Kecamatan Sugihwaras	5 Laporan	10,000,000	Kecamatan Sugihwaras
7	**01**	**06**			**PROGRAM PEMBINAAN DAN PENGAWASAN PEMERINTAHAN DESA**	Persentase pemerintahan desa yang dibina dan diawasi	persen		persen	100 persen	100 persen	**1,980,100**	**1,980,100**	**1,980,100**						100 persen	**14,660,000**	
7	**01**	**06**	2.01		**Fasilitasi, Rekomendasi dan Koordinasi Pembinaan dan Pengawasan Pemerintahan Desa**	Jumlah fasilitasi yang dilakukan	kali		kali	12 kali	12 kali	**1,980,100**	**1,980,100**	**1,980,100**						12 kali	**14,660,000**	
7	01	06	2.01	02	Fasilitasi Administrasi Tata Pemerintahan Desa	Jumlah Dokumen yang Difasilitasi dalam rangka Administrasi Tata Pemerintahan Desa				5 Dokumen	5 Dokumen	990,000	990,000	990,000	Kab. Bojonegoro, Sugihwaras, Semua Kelurahan	PENDAPATAN ASLI DAERAH (PAD)		2. Peningkatan pelayanan publik melalui tata kelola pemerintahan yang bersih, transparan dan bertanggung jawab	Kecamatan Sugihwaras	5 Dokumen	8,000,000	Kecamatan Sugihwaras
7	01	06	2.01	17	Koordinasi Pendampingan Desa di Wilayahnya	Jumlah Laporan Hasil Koordinasi Pendampingan Desa di Wilayahnya				5 Laporan	5 Laporan	990,100	990,100	990,100	Kab. Bojonegoro, Sugihwaras, Semua Kelurahan	PENDAPATAN ASLI DAERAH (PAD)		2. Peningkatan pelayanan publik melalui tata kelola pemerintahan yang bersih, transparan dan bertanggung jawab	Kecamatan Sugihwaras	5 Laporan	6,660,000	Kecamatan Sugihwaras
7					**UNSUR KEWILAYAHAN**																	
7	**01**				**KECAMATAN**							**3,669,385,748**	**3,669,385,748**	**3,831,237,552**							**4,830,450,000**	
7	**01**	**01**			**PROGRAM PENUNJANG URUSAN PEMERINTAHAN DAERAH KABUPATEN/KOTA**	Rata-rata capaian kegiatan penunjang urusan pemerintahan daerah	100 %		0 %	100 %	100 %	**2,947,162,648**	**2,947,162,648**	**3,068,504,052**						100 %	**4,057,850,000**	
7	**01**	**01**	2.01		**Perencanaan, Penganggaran, dan Evaluasi Kinerja Perangkat Daerah**	Jumlah dokumen yang disusun	%		%	100 %	100 %	**1,960,000**	**1,960,000**	**4,950,000**						100 %	**3,050,000**	

Penetapan Perubahan Rencana Kerja Pemerintah Daerah (RKPD)
Kabupaten Bojonegoro
Tahun 2023

Kode					Urusan/ Bidang Urusan/ Program/ Kegiatan/ Sub Kegiatan	Indikator Program/ Kegiatan/ Sub Kegiatan	Target Akhir Periode RPJMD	Realisasi Capaian RKPD Tahun 2021	Prakiraan Capaian Target RKPD Tahun 2022	Capaian Kinerja dan Kerangka Pendanaan								Kelompok Sasaran	Prakiraan Maju Rencana Tahun 2024		Perangkat Daerah Penanggung Jawab
										Target 2023		Pagu Indikatif			Lokasi	Sumber Dana	Prioritas			Target	Pagu Indikatif	
										Semula	Menjadi	RKPD 2023	APBD 2023	RKPD 2023 Perubahan			Nasional	Daerah				
7	01	01	2.01	01	Penyusunan Dokumen Perencanaan Perangkat Daerah	Jumlah Dokumen Perencanaan Perangkat Daerah				2 Dokumen	2 Dokumen	790,000	790,000	1,110,000	Kab. Bojonegoro, Kepohbaru, Semua Kelurahan	PENDAPATAN ASLI DAERAH (PAD)	Meningkatkan Sumber Daya Manusia Yang Berkualitas Dan Berdaya Saing	5. Peningkatan sarana pengembangan ekonomi kerakyatan dan ekonomi kreatif	Aparatur Pemerintah	2 Dokumen	1,200,000	Kecamatan Kepohbaru
7	01	01	2.01	02	Koordinasi dan Penyusunan Dokumen RKA-SKPD	Jumlah Dokumen RKA-SKPD dan Laporan Hasil Koordinasi Penyusunan Dokumen RKA-SKPD				2 Dokumen	2 Dokumen	320,000	320,000	960,000	Kab. Bojonegoro, Kepohbaru, Semua Kelurahan	PENDAPATAN ASLI DAERAH (PAD)	Meningkatkan Sumber Daya Manusia Yang Berkualitas Dan Berdaya Saing	5. Peningkatan sarana pengembangan ekonomi kerakyatan dan ekonomi kreatif	Aparatur Pemerintah	2 Dokumen	550,000	Kecamatan Kepohbaru
7	01	01	2.01	03	Koordinasi dan Penyusunan Dokumen Perubahan RKA-SKPD	Jumlah Dokumen Perubahan RKA-SKPD dan Laporan Hasil Koordinasi Penyusunan Dokumen Perubahan RKA-SKPD				2 Dokumen	2 Dokumen	320,000	320,000	960,000	Kab. Bojonegoro, Kepohbaru, Semua Kelurahan	PENDAPATAN ASLI DAERAH (PAD)	Meningkatkan Sumber Daya Manusia Yang Berkualitas Dan Berdaya Saing	3. Peningkatan kualitas pendidikan, kesehatan untuk mendukung SDM yang berkelanjutan	Aparatur Pemerintah	2 Dokumen	500,000	Kecamatan Kepohbaru
7	01	01	2.01	06	Koordinasi dan Penyusunan Laporan Capaian Kinerja dan Ikhtisar Realisasi Kinerja SKPD	Jumlah Laporan Capaian Kinerja dan Ikhtisar Realisasi Kinerja SKPD dan Laporan Hasil Koordinasi Penyusunan Laporan Capaian Kinerja dan Ikhtisar Realisasi Kinerja SKPD				10 Laporan	10 Laporan	320,000	320,000	960,000	Kab. Bojonegoro, Kepohbaru, Semua Kelurahan	PENDAPATAN ASLI DAERAH (PAD)	Meningkatkan Sumber Daya Manusia Yang Berkualitas Dan Berdaya Saing	2. Peningkatan pelayanan publik melalui tata kelola pemerintahan yang bersih, transparan dan bertanggung jawab	Aparatur Pemerintah	10 Laporan	500,000	Kecamatan Kepohbaru
7	01	01	2.01	07	Evaluasi Kinerja Perangkat Daerah	Jumlah Laporan Evaluasi Kinerja Perangkat Daerah				2 Laporan	2 Laporan	210,000	210,000	960,000	Kab. Bojonegoro, Kepohbaru, Semua Kelurahan	PENDAPATAN ASLI DAERAH (PAD)	Meningkatkan Sumber Daya Manusia Yang Berkualitas Dan Berdaya Saing	5. Peningkatan sarana pengembangan ekonomi kerakyatan dan ekonomi kreatif	Aparatur Pemerintah	2 Laporan	300,000	Kecamatan Kepohbaru
7	**01**	**01**	2.02		**Administrasi Keuangan Perangkat Daerah**	Jumlah Laporan keuangan yang disusun	%		%	100 %	100 %	**2,761,910,881**	**2,761,912,382**	**2,754,579,186**						100 %	**3,862,700,000**	
7	01	01	2.02	01	Penyediaan Gaji dan Tunjangan ASN	Jumlah Orang yang Menerima Gaji dan Tunjangan ASN				20 Orang/bulan	20 Orang/bulan	2,630,350,881	2,630,352,382	2,608,179,186	Kab. Bojonegoro, Kepohbaru, Semua Kelurahan	PENDAPATAN ASLI DAERAH (PAD)		2. Peningkatan pelayanan publik melalui tata kelola pemerintahan yang bersih, transparan dan bertanggung jawab	Aparatur Pemerintah	20 Orang/bulan	3,700,000,000	Kecamatan Kepohbaru
7	01	01	2.02	04	Koordinasi dan Pelaksanaan Akuntansi SKPD	Jumlah Dokumen Koordinasi dan Pelaksanaan Akuntansi SKPD				12 Dokumen	12 Dokumen	130,240,000	130,240,000	145,080,000	Kab. Bojonegoro, Kepohbaru, Semua Kelurahan	PENDAPATAN ASLI DAERAH (PAD)		5. Peningkatan sarana pengembangan ekonomi kerakyatan dan ekonomi kreatif	Aparatur Pemerintah	12 Dokumen	160,500,000	Kecamatan Kepohbaru

Penetapan Perubahan Rencana Kerja Pemerintah Daerah (RKPD)
Kabupaten Bojonegoro
Tahun 2023

Kode					Urusan/ Bidang Urusan/ Program/ Kegiatan/ Sub Kegiatan	Indikator Program/ Kegiatan/ Sub Kegiatan	Target Akhir Periode RPJMD	Realisasi Capaian RKPD Tahun 2021	Prakiraan Capaian Target RKPD Tahun 2022	Capaian Kinerja dan Kerangka Pendanaan								Kelompok Sasaran	Prakiraan Maju Rencana Tahun 2024		Perangkat Daerah Penanggung Jawab
										Target 2023		Pagu Indikatif			Lokasi	Sumber Dana	Prioritas			Target	Pagu Indikatif	
										Semula	Menjadi	RKPD 2023	APBD 2023	RKPD 2023 Perubahan			Nasional	Daerah				
7	01	01	2.02	07	Koordinasi dan Penyusunan Laporan Keuangan Bulanan/ Triwulanan/ Semesteran SKPD	Jumlah Laporan Keuangan Bulanan/ Triwulanan/ Semesteran SKPD dan Laporan Koordinasi Penyusunan Laporan Keuangan Bulanan/Triwulanan/Semesteran SKPD				12 Laporan	12 Laporan	1,320,000	1,320,000	1,320,000	Kab. Bojonegoro, Kepohbaru, Semua Kelurahan	PENDAPATAN, ASLI DAERAH (PAD)		5. Peningkatan sarana pengembangan ekonomi kerakyatan dan ekonomi kreatif	Aparatur Pemerintah	12 Laporan	2,200,000	Kecamatan Kepohbaru
7	**01**	**01**	2.03		**Administrasi Barang Milik Daerah pada Perangkat Daerah**	Jumlah Barang Milik Daerah yang lengkap administrasi	%		%	100 %	100 %	**520,000**	**520,000**	**520,000**						100 %	**1,100,000**	
7	01	01	2.03	05	Rekonsiliasi dan Penyusunan Laporan Barang Milik Daerah pada SKPD	Jumlah Laporan Rekonsiliasi dan Penyusunan Laporan Barang Milik Daerah pada SKPD				2 Laporan	2 Laporan	210,000	210,000	210,000	Kab. Bojonegoro, Kepohbaru, Semua Kelurahan	PENDAPATAN, ASLI DAERAH (PAD)		6. Peningkatan produktifitas dan daya saing ekonomi daerah berbasis potensi lokal	Aparatur Pemerintah	2 Laporan	500,000	Kecamatan Kepohbaru
7	01	01	2.03	06	Penatausahaan Barang Milik Daerah pada SKPD	Jumlah Laporan Penatausahaan Barang Milik Daerah pada SKPD				2 Laporan	2 Laporan	310,000	310,000	310,000	Kab. Bojonegoro, Kepohbaru, Semua Kelurahan	PENDAPATAN, ASLI DAERAH (PAD)		6. Peningkatan produktifitas dan daya saing ekonomi daerah berbasis potensi lokal	Aparatur Pemerintah	2 Laporan	600,000	Kecamatan Kepohbaru
7	**01**	**01**	2.06		**Administrasi Umum Perangkat Daerah**	Jumlah laporan administrasi umum yang disusun	%		%	100 %	100 %	**38,784,090**	**44,784,090**	**158,007,690**						100 %	**50,000,000**	
7	01	01	2.06	01	Penyediaan Komponen Instalasi Listrik/Penerangan Bangunan Kantor	Jumlah Paket Komponen Instalasi Listrik/Penerangan Bangunan Kantor yang Disediakan				4 Paket	4 Paket	2,212,700	2,212,700	2,212,700	Kab. Bojonegoro, Kepohbaru, Semua Kelurahan	PENDAPATAN, ASLI DAERAH (PAD)		6. Peningkatan produktifitas dan daya saing ekonomi daerah berbasis potensi lokal	Aparatur Pemerintah	4 Paket	3,500,000	Kecamatan Kepohbaru
7	01	01	2.06	04	Penyediaan Bahan Logistik Kantor	Jumlah Paket Bahan Logistik Kantor yang Disediakan				0 Paket	4 Paket	28,191,390	28,191,390	124,214,990	Kab. Bojonegoro, Kepohbaru, Semua Kelurahan	Pendapatan Bagi Hasil			Aparatur Pemerintah	4 Paket	35,000,000	Kecamatan Kepohbaru
7	01	01	2.06	05	Penyediaan Barang Cetakan dan Penggandaan	Jumlah Paket Barang Cetakan dan Penggandaan yang Disediakan				2000 Paket	2000 Paket	700,000	700,000	700,000	Kab. Bojonegoro, Kepohbaru, Semua Kelurahan	PENDAPATAN, ASLI DAERAH (PAD)		6. Peningkatan produktifitas dan daya saing ekonomi daerah berbasis potensi lokal	Aparatur Pemerintah	2000 Paket	1,000,000	Kecamatan Kepohbaru
7	01	01	2.06	09	Penyelenggaraan Rapat Koordinasi dan Konsultasi SKPD	Jumlah Laporan Penyelenggaraan Rapat Koordinasi dan Konsultasi SKPD				12 Laporan	12 Laporan	7,680,000	13,680,000	30,880,000	Kab. Bojonegoro, Kepohbaru, Semua Kelurahan	PENDAPATAN, ASLI DAERAH (PAD)		6. Peningkatan produktifitas dan daya saing ekonomi daerah berbasis potensi lokal 6. Peningkatan produktifitas dan daya saing ekonomi daerah berbasis potensi lokal	Aparatur Pemerintah	12 Laporan	10,500,000	Kecamatan Kepohbaru

Penetapan Perubahan Rencana Kerja Pemerintah Daerah (RKPD)
Kabupaten Bojonegoro
Tahun 2023

Kode					Urusan/ Bidang Urusan/ Program/ Kegiatan/ Sub Kegiatan	Indikator Program/ Kegiatan/ Sub Kegiatan	Target Akhir Periode RPJMD	Realisasi Capaian RKPD Tahun 2021	Prakiraan Capaian Target RKPD Tahun 2022	Capaian Kinerja dan Kerangka Pendanaan								Kelompok Sasaran	Prakiraan Maju Rencana Tahun 2024		Perangkat Daerah Penanggung Jawab
										Target 2023		Pagu Indikatif			Lokasi	Sumber Dana	Prioritas			Target	Pagu Indikatif	
										Semula	Menjadi	RKPD 2023	APBD 2023	RKPD 2023 Perubahan			Nasional	Daerah				
7	**01**	**01**	2.08		**Penyediaan Jasa Penunjang Urusan Pemerintahan Daerah**	Jumlah jenis jasa penunjang urusan pemerintahan daerah yang disediakan	%		%	100 %	100 %	**111,633,177**	**105,633,176**	**106,119,176**						100 %	**103,000,000**	
7	01	01	2.08	02	Penyediaan Jasa Komunikasi, Sumber Daya Air dan Listrik	Jumlah Laporan Penyediaan Jasa Komunikasi, Sumber Daya Air dan Listrik yang Disediakan				12 Laporan	12 Laporan	31,593,177	25,593,176	25,593,176	Kab. Bojonegoro, Kepohbaru, Semua Kelurahan	PENDAPATAN, ASLI DAERAH (PAD)		6. Peningkatan produktifitas dan daya saing ekonomi daerah berbasis potensi lokal	Aparatur Pemerintah	12 Laporan	43,000,000	Kecamatan Kepohbaru
7	01	01	2.08	04	Penyediaan Jasa Pelayanan Umum Kantor	Jumlah Laporan Penyediaan Jasa Pelayanan Umum Kantor yang Disediakan				12 Laporan	12 Laporan	80,040,000	80,040,000	80,526,000	Kab. Bojonegoro, Kepohbaru, Semua Kelurahan	PENDAPATAN, ASLI DAERAH (PAD)		6. Peningkatan produktifitas dan daya saing ekonomi daerah berbasis potensi lokal	Aparatur Pemerintah	12 Laporan	60,000,000	Kecamatan Kepohbaru
7	**01**	**01**	2.09		**Pemeliharaan Barang Milik Daerah Penunjang Urusan Pemerintahan Daerah**	Jumlah jenis barang milik daerah penunjang urusan pemerintah daerah yang disediakan	%		%	100 %	100 %	**32,354,500**	**32,353,000**	**44,328,000**						100 %	**38,000,000**	
7	01	01	2.09	02	Penyediaan Jasa Pemeliharaan, Biaya Pemeliharaan, Pajak dan Perizinan Kendaraan Dinas Operasional atau Lapangan	Jumlah Kendaraan Dinas Operasional atau Lapangan yang Dipelihara dan dibayarkan Pajak dan Perizinannya				12 Unit	12 Unit	29,086,500	29,085,000	41,060,000	Kab. Bojonegoro, Kepohbaru, Semua Kelurahan	PENDAPATAN, ASLI DAERAH (PAD)		7. Peningkatan konektivitas wilayah melalui infrastruktur yang berkualitas dan ramah lingkungan	Aparatur Pemerintah	12 Unit	33,500,000	Kecamatan Kepohbaru
7	01	01	2.09	06	Pemeliharaan Peralatan dan Mesin Lainnya	Jumlah Peralatan dan Mesin Lainnya yang Dipelihara				10 Unit	10 Unit	3,268,000	3,268,000	3,268,000	Kab. Bojonegoro, Kepohbaru, Semua Kelurahan	PENDAPATAN, ASLI DAERAH (PAD)		6. Peningkatan produktifitas dan daya saing ekonomi daerah berbasis potensi lokal	Aparatur Pemerintah	10 Unit	4,500,000	Kecamatan Kepohbaru
7	**01**	**02**			**PROGRAM PENYELENGGARAAN PEMERINTAHAN DAN PELAYANAN PUBLIK**							**669,862,800**	**672,582,800**	**713,093,200**							**707,500,000**	
7	**01**	**02**	2.02		**Penyelenggaraan Urusan Pemerintahan yang Tidak Dilaksanakan oleh Unit Kerja Perangkat Daerah yang Ada di Kecamatan**							**6,769,600**	**9,489,600**	**50,000,000**							**7,500,000**	

Penetapan Perubahan Rencana Kerja Pemerintah Daerah (RKPD)
Kabupaten Bojonegoro
Tahun 2023

Kode					Urusan/ Bidang Urusan/ Program/ Kegiatan/ Sub Kegiatan	Indikator Program/ Kegiatan/ Sub Kegiatan	Target Akhir Periode RPJMD	Realisasi Capaian RKPD Tahun 2021	Prakiraan Capaian Target RKPD Tahun 2022	Capaian Kinerja dan Kerangka Pendanaan								Kelompok Sasaran	Prakiraan Maju Rencana Tahun 2024		Perangkat Daerah Penanggung Jawab
										Target 2023		Pagu Indikatif			Lokasi	Sumber Dana	Prioritas			Target	Pagu Indikatif	
										Semula	Menjadi	RKPD 2023	APBD 2023	RKPD 2023 Perubahan			Nasional	Daerah				
7	01	02	2.02	03	Peningkatan Efektifitas Pelaksanaan Pelayanan kepada Masyarakat di Wilayah Kecamatan	Jumlah Laporan Peningkatan Efektifitas Pelaksanaan Pelayanan kepada Masyarakat di Wilayah Kecamatan				12 Laporan 12 Laporan	12 Laporan 12 Laporan	6,769,600	9,489,600	50,000,000	Kab. Bojonegoro, Kepohbaru, Semua Kelurahan	PENDAPATAN ASLI DAERAH (PAD)		2. Peningkatan pelayanan publik melalui tata kelola pemerintahan yang bersih, transparan dan bertanggung jawab		12 Laporan 12 Laporan	7,500,000	Kecamatan Kepohbaru
7	**01**	**02**	2.04		**Pelaksanaan Urusan Pemerintahan yang Dilimpahkan kepada Camat**							**663,093,200**	**663,093,200**	**663,093,200**							**700,000,000**	
7	01	02	2.04	03	Pelaksanaan Urusan Pemerintahan yang Terkait dengan Kewenangan Lain yang Dilimpahkan	Jumlah Laporan Pelaksanaan Kewenangan Lain yang Dilimpahkan				12000 rantang	12000 rantang	663,093,200	663,093,200	663,093,200	Kab. Bojonegoro, Kepohbaru, Semua Kelurahan	PENDAPATAN ASLI DAERAH (PAD)		2. Peningkatan pelayanan publik melalui tata kelola pemerintahan yang bersih, transparan dan bertanggung jawab		12000 rantang	700,000,000	Kecamatan Kepohbaru
7	**01**	**03**			**PROGRAM PEMBERDAYAAN MASYARAKAT DESA DAN KELURAHAN**							**22,610,300**	**22,610,300**	**22,610,300**							**27,600,000**	
7	**01**	**03**	2.01		**Koordinasi Kegiatan Pemberdayaan Desa**							**19,925,300**	**19,925,300**	**19,925,300**							**24,000,000**	

Penetapan Perubahan Rencana Kerja Pemerintah Daerah (RKPD)
Kabupaten Bojonegoro
Tahun 2023

Kode					Urusan/ Bidang Urusan/ Program/ Kegiatan/ Sub Kegiatan	Indikator Program/ Kegiatan/ Sub Kegiatan	Target Akhir Periode RPJMD	Realisasi Capaian RKPD Tahun 2021	Prakiraan Capaian Target RKPD Tahun 2022	Capaian Kinerja dan Kerangka Pendanaan								Kelompok Sasaran	Prakiraan Maju Rencana Tahun 2024		Perangkat Daerah Penanggung Jawab
										Target 2023		Pagu Indikatif			Lokasi	Sumber Dana	Prioritas			Target	Pagu Indikatif	
										Semula	Menjadi	RKPD 2023	APBD 2023	RKPD 2023 Perubahan			Nasional	Daerah				
7	01	03	2.01	01	Peningkatan Partisipasi Masyarakat dalam Forum Musyawarah Perencanaan Pembangunan di Desa							12,725,300	12,725,300	12,725,300	Kab. Bojonegoro, Kepohbaru, Semua Kelurahan	PENDAPATAN ASLI DAERAH (PAD) PENDAPATAN ASLI DAERAH (PAD)		3. Peningkatan kualitas pendidikan, kesehatan untuk mendukung SDM yang berkelanjutan 2. Peningkatan pelayanan publik melalui tata kelola pemerintahan yang bersih, transparan dan bertanggung jawab 2. Peningkatan pelayanan publik melalui tata kelola pemerintahan yang bersih, transparan dan bertanggung jawab 3. Peningkatan kualitas pendidikan, kesehatan untuk mendukung SDM yang berkelanjutan			15,000,000	Kecamatan Kepohbaru

Penetapan Perubahan Rencana Kerja Pemerintah Daerah (RKPD)
Kabupaten Bojonegoro
Tahun 2023

Kode					Urusan/ Bidang Urusan/ Program/ Kegiatan/ Sub Kegiatan	Indikator Program/ Kegiatan/ Sub Kegiatan	Target Akhir Periode RPJMD	Realisasi Capaian RKPD Tahun 2021	Prakiraan Capaian Target RKPD Tahun 2022	Capaian Kinerja dan Kerangka Pendanaan								Kelompok Sasaran	Prakiraan Maju Rencana Tahun 2024		Perangkat Daerah Penanggung Jawab
										Target 2023		Pagu Indikatif			Lokasi	Sumber Dana	Prioritas			Target	Pagu Indikatif	
										Semula	Menjadi	RKPD 2023	APBD 2023	RKPD 2023 Perubahan			Nasional	Daerah				
7	01	03	2.01	03	Peningkatan Efektifitas Kegiatan Pemberdayaan Masyarakat di Wilayah Kecamatan	Jumlah Laporan Peningkatan Efektivitas Kegiatan Pemberdayaan Masyarakat di Wilayah Kecamatan				25 Laporan	25 Laporan	7,200,000	7,200,000	7,200,000	Kab. Bojonegoro, Kepohbaru, Semua Kelurahan	PENDAPATAN ASLI DAERAH (PAD) PENDAPATAN ASLI DAERAH (PAD)		3. Peningkatan kualitas pendidikan, kesehatan untuk mendukung SDM yang berkelanjutan 2. Peningkatan pelayanan publik melalui tata kelola pemerintahan yang bersih, transparan dan bertanggung jawab 2. Peningkatan pelayanan publik melalui tata kelola pemerintahan yang bersih, transparan dan bertanggung jawab 3. Peningkatan kualitas pendidikan, kesehatan untuk mendukung SDM yang berkelanjutan		25 Laporan	9,000,000	Kecamatan Kepohbaru
7	**01**	**03**	2.03		**Pemberdayaan Lembaga Kemasyarakatan Tingkat Kecamatan**							**2,685,000**	**2,685,000**	**2,685,000**							**3,600,000**	
7	01	03	2.03	04	Fasilitasi Pengembangan Usaha Ekonomi Masyarakat	Jumlah Laporan Fasilitasi Pengembangan Usaha Ekonomi Masyarakat				25 Laporan	25 Laporan	2,685,000	2,685,000	2,685,000	Kab. Bojonegoro, Kepohbaru, Semua Kelurahan	PENDAPATAN ASLI DAERAH (PAD)		3. Peningkatan kualitas pendidikan, kesehatan untuk mendukung SDM yang berkelanjutan		25 Laporan	3,600,000	Kecamatan Kepohbaru
7	**01**	**04**			**PROGRAM KOORDINASI KETENTRAMAN DAN KETERTIBAN UMUM**							**7,560,000**	**7,560,000**	**7,560,000**							**9,000,000**	
7	**01**	**04**	2.02		**Koordinasi Penerapan dan Penegakan Peraturan Daerah dan Peraturan Kepala Daerah**							**7,560,000**	**7,560,000**	**7,560,000**							**9,000,000**	

Penetapan Perubahan Rencana Kerja Pemerintah Daerah (RKPD)
Kabupaten Bojonegoro
Tahun 2023

Kode					Urusan/ Bidang Urusan/ Program/ Kegiatan/ Sub Kegiatan	Indikator Program/ Kegiatan/ Sub Kegiatan	Target Akhir Periode RPJMD	Realisasi Capaian RKPD Tahun 2021	Prakiraan Capaian Target RKPD Tahun 2022	Capaian Kinerja dan Kerangka Pendanaan								Kelompok Sasaran	Prakiraan Maju Rencana Tahun 2024		Perangkat Daerah Penanggung Jawab
										Target 2023		Pagu Indikatif			Lokasi	Sumber Dana	Prioritas			Target	Pagu Indikatif	
										Semula	Menjadi	RKPD 2023	APBD 2023	RKPD 2023 Perubahan			Nasional	Daerah				
7	01	04	2.02	01	Koordinasi/Sinergi dengan Perangkat Daerah yang Tugas dan Fungsinya di Bidang Penegakan Peraturan Perundang-Undangan dan/atau Kepolisian Negara Republik Indonesia	Jumlah Laporan Koordinasi/Sinergi dengan Perangkat Daerah yang Tugas dan Fungsinya di Bidang Penegakan Peraturan Perundang-Undangan dan/atau Kepolisian Negara Republik Indonesia				12 Laporan	12 Laporan	7,560,000	7,560,000	7,560,000	Kab. Bojonegoro, Kepohbaru, Semua Kelurahan			1. Peningkatan ketentraman, ketertiban umum yang berlandaskan nilai-nilai religius dan kearifan lokal 1. Peningkatan ketentraman, ketertiban umum yang berlandaskan nilai-nilai religius dan kearifan lokal		12 Laporan	9,000,000	Kecamatan Kepohbaru
7	**01**	**06**			**PROGRAM PEMBINAAN DAN PENGAWASAN PEMERINTAHAN DESA**							**22,190,000**	**19,470,000**	**19,470,000**							**28,500,000**	
7	**01**	**06**	2.01		**Fasilitasi, Rekomendasi dan Koordinasi Pembinaan dan Pengawasan Pemerintahan Desa**							**22,190,000**	**19,470,000**	**19,470,000**							**28,500,000**	
7	01	06	2.01	01	Fasilitasi Penyusunan Peraturan Desa dan Peraturan Kepala Desa	Jumlah Dokumen yang Difasilitasi dalam rangka Penyusunan Peraturan Desa dan Peraturan Kepala Desa				25 Dokumen	25 Dokumen	5,215,000	5,215,000	5,215,000	Kab. Bojonegoro, Kepohbaru, Semua Kelurahan	PENDAPATAN ASLI DAERAH (PAD)		4. Peningkatan kepedulian dan keberpihakan bagi perempuan, anak, penyandang disabilitas serta kaum dhuafa		25 Dokumen	6,500,000	Kecamatan Kepohbaru
7	01	06	2.01	05	Fasilitasi Pelaksanaan Tugas Kepala Desa dan Perangkat Desa	Jumlah Dokumen Fasilitasi dalam rangka Pelaksanaan Tugas Kepala Desa dan Perangkat Desa				25 Dokumen	25 Dokumen	6,575,000	6,575,000	6,575,000	Kab. Bojonegoro, Kepohbaru, Semua Kelurahan	PENDAPATAN ASLI DAERAH (PAD)		4. Peningkatan kepedulian dan keberpihakan bagi perempuan, anak, penyandang disabilitas serta kaum dhuafa		25 Dokumen	8,500,000	Kecamatan Kepohbaru

Penetapan Perubahan Rencana Kerja Pemerintah Daerah (RKPD)
Kabupaten Bojonegoro
Tahun 2023

Kode					Urusan/ Bidang Urusan/ Program/ Kegiatan/ Sub Kegiatan	Indikator Program/ Kegiatan/ Sub Kegiatan	Target Akhir Periode RPJMD	Realisasi Capaian RKPD Tahun 2021	Prakiraan Capaian Target RKPD Tahun 2022	Capaian Kinerja dan Kerangka Pendanaan								Kelompok Sasaran	Prakiraan Maju Rencana Tahun 2024		Perangkat Daerah Penanggung Jawab
										Target 2023		Pagu Indikatif			Lokasi	Sumber Dana	Prioritas			Target	Pagu Indikatif	
										Semula	Menjadi	RKPD 2023	APBD 2023	RKPD 2023 Perubahan			Nasional	Daerah				
7	01	06	2.01	17	Koordinasi Pendampingan Desa di Wilayahnya	Jumlah Laporan Hasil Koordinasi Pendampingan Desa di Wilayahnya				25 Laporan	25 Laporan	10,400,000	7,680,000	7,680,000	Kab. Bojonegoro, Kepohbaru, Semua Kelurahan	PENDAPATAN ASLI DAERAH (PAD) PENDAPATAN ASLI DAERAH (PAD)		4. Peningkatan kepedulian dan keberpihakan bagi perempuan, anak, penyandang disabilitas serta kaum dhuafa 7. Peningkatan konektivitas wilayah melalui infrastruktur yang berkualitas dan ramah lingkungan 7. Peningkatan konektivitas wilayah melalui infrastruktur yang berkualitas dan ramah lingkungan 4. Peningkatan kepedulian dan keberpihakan bagi perempuan, anak, penyandang disabilitas serta kaum dhuafa		25 Laporan	13,500,000	Kecamatan Kepohbaru
7					**UNSUR KEWILAYAHAN**																	
7	**01**				**KECAMATAN**							**3,771,052,854**	**3,771,052,854**	**3,660,972,346**							**4,021,488,983**	
7	**01**	**01**			**PROGRAM PENUNJANG URUSAN PEMERINTAHAN DAERAH KABUPATEN/KOTA**	Rata-rata capaian kegiatan penunjang urusan pemerintahan daerah	%		%	100 %	100 %	**3,098,618,854**	**3,098,618,854**	**2,956,187,346**						100 %	**3,260,677,683**	
7	**01**	**01**	2.01		**Perencanaan, Penganggaran, dan Evaluasi Kinerja Perangkat Daerah**	Jumlah dokumen yang disusun	Dokumen		Dokumen	7 Dokumen	7 Dokumen	**1,652,400**	**1,652,400**	**1,652,400**						7 Dokumen	**1,735,020**	
7	01	01	2.01	01	Penyusunan Dokumen Perencanaan Perangkat Daerah	Jumlah Dokumen Perencanaan Perangkat Daerah				2 Dokumen	2 Dokumen	1,652,400	1,652,400	1,652,400	Kab. Bojonegoro, Kedungadem, Semua Kelurahan	Dana Transfer Umum-Dana Bagi Hasil		2. Peningkatan pelayanan publik melalui tata kelola pemerintahan yang bersih, transparan dan bertanggung jawab	ASN Kantor	2 Dokumen	1,735,020	Kecamatan Kedungadem
7	**01**	**01**	2.02		**Administrasi Keuangan Perangkat Daerah**	Jumlah Laporan keuangan yang disusun	Laporan		Laporan	12 Laporan	12 Laporan	**2,841,330,238**	**2,841,330,238**	**2,681,249,730**						12 Laporan	**3,006,624,805**	

Penetapan Perubahan Rencana Kerja Pemerintah Daerah (RKPD)
Kabupaten Bojonegoro
Tahun 2023

Kode					Urusan/ Bidang Urusan/ Program/ Kegiatan/ Sub Kegiatan	Indikator Program/ Kegiatan/ Sub Kegiatan	Target Akhir Periode RPJMD	Realisasi Capaian RKPD Tahun 2021	Prakiraan Capaian Target RKPD Tahun 2022	Capaian Kinerja dan Kerangka Pendanaan								Kelompok Sasaran	Prakiraan Maju Rencana Tahun 2024		Perangkat Daerah Penanggung Jawab
										Target 2023		Pagu Indikatif			Lokasi	Sumber Dana	Prioritas			Target	Pagu Indikatif	
										Semula	Menjadi	RKPD 2023	APBD 2023	RKPD 2023 Perubahan			Nasional	Daerah				
7	01	01	2.02	01	Penyediaan Gaji dan Tunjangan ASN	Jumlah Orang yang Menerima Gaji dan Tunjangan ASN				24 Orang/bulan	24 Orang/bulan	2,777,370,238	2,777,370,238	2,617,289,730	Kab. Bojonegoro, Kedungadem, Semua Kelurahan	Dana Transfer Umum-Dana Alokasi Umum Dana Transfer Umum-Dana Bagi Hasil		2. Peningkatan pelayanan publik melalui tata kelola pemerintahan yang bersih, transparan dan bertanggung jawab	ASN Kantor	24 Orang/bulan	2,937,324,805	Kecamatan Kedungadem
7	01	01	2.02	03	Pelaksanaan Penatausahaan dan Pengujian/Verifikasi Keuangan SKPD	Jumlah Dokumen Penatausahaan dan Pengujian/Verifikasi Keuangan SKPD				12 Dokumen	12 Dokumen	63,960,000	63,960,000	63,960,000	Kab. Bojonegoro, Kedungadem, Semua Kelurahan	Dana Transfer Umum-Dana Bagi Hasil		2. Peningkatan pelayanan publik melalui tata kelola pemerintahan yang bersih, transparan dan bertanggung jawab	ASN Kantor	12 Dokumen	69,300,000	Kecamatan Kedungadem
7	**01**	**01**	2.06		**Administrasi Umum Perangkat Daerah**	Jumlah Laporan administrasi umum yang disusun	Laporan		Laporan	5 Laporan	5 Laporan	**44,273,062**	**44,273,062**	**57,822,062**						5 Laporan	**42,722,475**	
7	01	01	2.06	01	Penyediaan Komponen Instalasi Listrik/Penerangan Bangunan Kantor	Jumlah Paket Komponen Instalasi Listrik/Penerangan Bangunan Kantor yang Disediakan					2 Paket	0	0	1,500,000	Kab. Bojonegoro, Kedungadem, Semua Kelurahan	Dana Transfer Umum-Dana Bagi Hasil		2. Peningkatan pelayanan publik melalui tata kelola pemerintahan yang bersih, transparan dan bertanggung jawab	ASN Kantor	2 Paket	1,500,000	Kecamatan Kedungadem
7	01	01	2.06	04	Penyediaan Bahan Logistik Kantor	Jumlah Paket Bahan Logistik Kantor yang Disediakan				4 Paket	4 Paket	27,148,062	27,148,062	34,197,062	Kab. Bojonegoro, Kedungadem, Semua Kelurahan	Dana Transfer Umum-Dana Bagi Hasil		2. Peningkatan pelayanan publik melalui tata kelola pemerintahan yang bersih, transparan dan bertanggung jawab	ASN Kantor	4 Paket	28,491,225	Kecamatan Kedungadem
7	01	01	2.06	05	Penyediaan Barang Cetakan dan Penggandaan	Jumlah Paket Barang Cetakan dan Penggandaan yang Disediakan				1 Paket	1 Paket	1,500,000	1,500,000	1,500,000	Kab. Bojonegoro, Kedungadem, Semua Kelurahan	Dana Transfer Umum-Dana Bagi Hasil		2. Peningkatan pelayanan publik melalui tata kelola pemerintahan yang bersih, transparan dan bertanggung jawab	ASN Kantor	1 Paket	1,575,000	Kecamatan Kedungadem

Penetapan Perubahan Rencana Kerja Pemerintah Daerah (RKPD)
Kabupaten Bojonegoro
Tahun 2023

Kode					Urusan/ Bidang Urusan/ Program/ Kegiatan/ Sub Kegiatan	Indikator Program/ Kegiatan/ Sub Kegiatan	Target Akhir Periode RPJMD	Realisasi Capaian RKPD Tahun 2021	Prakiraan Capaian Target RKPD Tahun 2022	Capaian Kinerja dan Kerangka Pendanaan								Kelompok Sasaran	Prakiraan Maju Rencana Tahun 2024		Perangkat Daerah Penanggung Jawab
										Target 2023		Pagu Indikatif			Lokasi	Sumber Dana	Prioritas			Target	Pagu Indikatif	
										Semula	Menjadi	RKPD 2023	APBD 2023	RKPD 2023 Perubahan			Nasional	Daerah				
7	01	01	2.06	09	Penyelenggaraan Rapat Koordinasi dan Konsultasi SKPD	Jumlah Laporan Penyelenggaraan Rapat Koordinasi dan Konsultasi SKPD				75 Laporan	75 Laporan	15,625,000	15,625,000	20,625,000	Kab. Bojonegoro, Kedungadem, Semua Kelurahan	Dana Transfer Umum-Dana Bagi Hasil		2. Peningkatan pelayanan publik melalui tata kelola pemerintahan yang bersih, transparan dan bertanggung jawab	ASN Kantor	75 Laporan	11,156,250	Kecamatan Kedungadem
7	**01**	**01**	2.08		**Penyediaan Jasa Penunjang Urusan Pemerintahan Daerah**	Jumlah Jenis Jasa Penunjang Urusan Pemerintahan Daerah yang tersedia sesuai kebutuhan	Jenis		Jenis	2 Jenis	2 Jenis	**177,572,104**	**177,572,104**	**178,772,104**						2 Jenis	**171,118,080**	
7	01	01	2.08	02	Penyediaan Jasa Komunikasi, Sumber Daya Air dan Listrik	Jumlah Laporan Penyediaan Jasa Komunikasi, Sumber Daya Air dan Listrik yang Disediakan				36 Laporan	36 Laporan	30,542,840	30,542,840	31,742,840	Kab. Bojonegoro, Kedungadem, Semua Kelurahan	Dana Transfer Umum-Dana Bagi Hasil		2. Peningkatan pelayanan publik melalui tata kelola pemerintahan yang bersih, transparan dan bertanggung jawab	ASN kantor	36 Laporan	31,500,000	Kecamatan Kedungadem
7	01	01	2.08	04	Penyediaan Jasa Pelayanan Umum Kantor	Jumlah Laporan Penyediaan Jasa Pelayanan Umum Kantor yang Disediakan				12 Laporan	12 Laporan	147,029,264	147,029,264	147,029,264	Kab. Bojonegoro, Kedungadem, Semua Kelurahan	Dana Transfer Umum-Dana Bagi Hasil		2. Peningkatan pelayanan publik melalui tata kelola pemerintahan yang bersih, transparan dan bertanggung jawab	ASN kantor	12 Laporan	139,618,080	Kecamatan Kedungadem
7	**01**	**01**	2.09		**Pemeliharaan Barang Milik Daerah Penunjang Urusan Pemerintahan Daerah**	Jumlah jenis pemeliharaan BMD penunjang urusan Pemerintahan Daerah	Jenis		Jenis	3 Jenis	3 Jenis	**33,791,050**	**33,791,050**	**36,691,050**						3 Jenis	**38,477,303**	
7	01	01	2.09	02	Penyediaan Jasa Pemeliharaan, Biaya Pemeliharaan, Pajak dan Perizinan Kendaraan Dinas Operasional atau Lapangan	Jumlah Kendaraan Dinas Operasional atau Lapangan yang Dipelihara dan dibayarkan Pajak dan Perizinannya				10 Unit	10 Unit	24,950,000	24,950,000	27,850,000	Kab. Bojonegoro, Kedungadem, Semua Kelurahan	Dana Transfer Umum-Dana Bagi Hasil		2. Peningkatan pelayanan publik melalui tata kelola pemerintahan yang bersih, transparan dan bertanggung jawab	Barang Milik Daerah	10 Unit	23,936,850	Kecamatan Kedungadem
7	01	01	2.09	06	Pemeliharaan Peralatan dan Mesin Lainnya	Jumlah Peralatan dan Mesin Lainnya yang Dipelihara				6 Unit	6 Unit	3,838,000	3,838,000	3,838,000	Kab. Bojonegoro, Kedungadem, Semua Kelurahan	Dana Transfer Umum-Dana Bagi Hasil		2. Peningkatan pelayanan publik melalui tata kelola pemerintahan yang bersih, transparan dan bertanggung jawab	Barang Milik Daerah	6 Unit	4,029,900	Kecamatan Kedungadem

Penetapan Perubahan Rencana Kerja Pemerintah Daerah (RKPD)
Kabupaten Bojonegoro
Tahun 2023

Kode					Urusan/ Bidang Urusan/ Program/ Kegiatan/ Sub Kegiatan	Indikator Program/ Kegiatan/ Sub Kegiatan	Target Akhir Periode RPJMD	Realisasi Capaian RKPD Tahun 2021	Prakiraan Capaian Target RKPD Tahun 2022	Capaian Kinerja dan Kerangka Pendanaan								Kelompok Sasaran	Prakiraan Maju Rencana Tahun 2024		Perangkat Daerah Penanggung Jawab
										Target 2023		Pagu Indikatif			Lokasi	Sumber Dana	Prioritas			Target	Pagu Indikatif	
										Semula	Menjadi	RKPD 2023	APBD 2023	RKPD 2023 Perubahan			Nasional	Daerah				
7	01	01	2.09	09	Pemeliharaan/Rehabilitasi Gedung Kantor dan Bangunan Lainnya	Jumlah Gedung Kantor dan Bangunan Lainnya yang Dipelihara/Direhabilitasi				3 Unit	3 Unit	5,003,050	5,003,050	5,003,050	Kab. Bojonegoro, Kedungadem, Semua Kelurahan	Dana Transfer Umum-Dana Bagi Hasil		2. Peningkatan pelayanan publik melalui tata kelola pemerintahan yang bersih, transparan dan bertanggung jawab	Barang Milik Daerah	3 Unit	10,510,553	Kecamatan Kedungadem
7	**01**	**02**			**PROGRAM PENYELENGGARAAN PEMERINTAHAN DAN PELAYANAN PUBLIK**	Persentase urusan pemerintahan sesuai penugasan kepala daerah yang dilaksanakan	%		%	100 %	100 %	**598,549,000**	**598,549,000**	**648,000,000**						100 %	**677,900,000**	
7	**01**	**02**	2.02		**Penyelenggaraan Urusan Pemerintahan yang Tidak Dilaksanakan oleh Unit Kerja Perangkat Daerah yang Ada di Kecamatan**	Jumlah kegiatan yang dilimpahkan kepada Camat yang dilaksanakan	Kali		Kali	1 Kali	1 Kali	**549,000**	**549,000**	**50,000,000**						1 Kali	**50,000,000**	
7	01	02	2.02	03	Peningkatan Efektifitas Pelaksanaan Pelayanan kepada Masyarakat di Wilayah Kecamatan	Jumlah Laporan Peningkatan Efektifitas Pelaksanaan Pelayanan kepada Masyarakat di Wilayah Kecamatan				1 Laporan	1 Laporan	549,000	549,000	50,000,000	Kab. Bojonegoro, Kedungadem, Semua Kelurahan	Dana Transfer Umum-Dana Bagi Hasil		2. Peningkatan pelayanan publik melalui tata kelola pemerintahan yang bersih, transparan dan bertanggung jawab	Kelompok Masyarakat	1 Laporan	50,000,000	Kecamatan Kedungadem
7	**01**	**02**	2.04		**Pelaksanaan Urusan Pemerintahan yang Dilimpahkan kepada Camat**	Jumlah kegiatan yang dilimpahkan kepada Camat yang dilaksanakan	Kali		Kali	1 Kali	1 Kali	**598,000,000**	**598,000,000**	**598,000,000**						1 Kali	**627,900,000**	
7	01	02	2.04	03	Pelaksanaan Urusan Pemerintahan yang Terkait dengan Kewenangan Lain yang Dilimpahkan	Jumlah Laporan Pelaksanaan Kewenangan Lain yang Dilimpahkan				12 Laporan	12 Laporan	598,000,000	598,000,000	598,000,000	Kab. Bojonegoro, Kedungadem, Semua Kelurahan	Dana Transfer Umum-Dana Bagi Hasil		2. Peningkatan pelayanan publik melalui tata kelola pemerintahan yang bersih, transparan dan bertanggung jawab 2. Peningkatan pelayanan publik melalui tata kelola pemerintahan yang bersih, transparan dan bertanggung jawab	Masyarakat	12 Laporan	627,900,000	Kecamatan Kedungadem

Penetapan Perubahan Rencana Kerja Pemerintah Daerah (RKPD)
Kabupaten Bojonegoro
Tahun 2023

Kode					Urusan/ Bidang Urusan/ Program/ Kegiatan/ Sub Kegiatan	Indikator Program/ Kegiatan/ Sub Kegiatan	Target Akhir Periode RPJMD	Realisasi Capaian RKPD Tahun 2021	Prakiraan Capaian Target RKPD Tahun 2022	Capaian Kinerja dan Kerangka Pendanaan								Kelompok Sasaran	Prakiraan Maju Rencana Tahun 2024		Perangkat Daerah Penanggung Jawab
										Target 2023		Pagu Indikatif			Lokasi	Sumber Dana	Prioritas			Target	Pagu Indikatif	
										Semula	Menjadi	RKPD 2023	APBD 2023	RKPD 2023 Perubahan			Nasional	Daerah				
7	**01**	**03**			**PROGRAM PEMBERDAYAAN MASYARAKAT DESA DAN KELURAHAN**	Persentase kelompok masyarakat desa/ kelurahan yang terlibat dalam perencanaan	%		%	100 %	100 %	**13,910,000**	**13,910,000**	**9,010,000**						100 %	**14,605,500**	
7	**01**	**03**	2.01		**Koordinasi Kegiatan Pemberdayaan Desa**	Jumlah Koordinasi yang dilaksanakan	kali		kali	1 kali	1 kali	**13,910,000**	**13,910,000**	**9,010,000**						1 kali	**14,605,500**	
7	01	03	2.01	01	Peningkatan Partisipasi Masyarakat dalam Forum Musyawarah Perencanaan Pembangunan di Desa	Jumlah Lembaga Kemasyarakatan yang Berpartisipasi dalam Forum Musyawarah Perencanaan Pembangunan di Desa				4 Lembaga	4 Lembaga	13,910,000	13,910,000	9,010,000	Kab. Bojonegoro, Kedungadem, Semua Kelurahan	Dana Transfer Umum-Dana Bagi Hasil		2. Peningkatan pelayanan publik melalui tata kelola pemerintahan yang bersih, transparan dan bertanggung jawab 2. Peningkatan pelayanan publik melalui tata kelola pemerintahan yang bersih, transparan dan bertanggung jawab 2. Peningkatan pelayanan publik melalui tata kelola pemerintahan yang bersih, transparan dan bertanggung jawab	Kelompok Lembaga Masyarakat	4 Lembaga	14,605,500	Kecamatan Kedungadem
7	**01**	**04**			**PROGRAM KOORDINASI KETENTRAMAN DAN KETERTIBAN UMUM**	Persentase gangguan keamanan dan ketertiban masyarakat yang dapat diselesaikan	%		%	100 %	100 %	**15,200,000**	**15,200,000**	**3,000,000**						100 %	**21,292,050**	
7	**01**	**04**	2.01		**Koordinasi Upaya Penyelenggaraan Ketenteraman dan Ketertiban Umum**	Jumlah Koordinasi yang dilakukan	Kali		Kali	1 Kali	1 Kali	**15,200,000**	**15,200,000**	**3,000,000**						1 Kali	**21,292,050**	

Penetapan Perubahan Rencana Kerja Pemerintah Daerah (RKPD)
Kabupaten Bojonegoro
Tahun 2023

Kode					Urusan/ Bidang Urusan/ Program/ Kegiatan/ Sub Kegiatan	Indikator Program/ Kegiatan/ Sub Kegiatan	Target Akhir Periode RPJMD	Realisasi Capaian RKPD Tahun 2021	Prakiraan Capaian Target RKPD Tahun 2022	Capaian Kinerja dan Kerangka Pendanaan								Kelompok Sasaran	Prakiraan Maju Rencana Tahun 2024		Perangkat Daerah Penanggung Jawab
										Target 2023		Pagu Indikatif			Lokasi	Sumber Dana	Prioritas			Target	Pagu Indikatif	
										Semula	Menjadi	RKPD 2023	APBD 2023	RKPD 2023 Perubahan			Nasional	Daerah				
7	01	04	2.01	01	Sinergitas dengan Kepolisian Negara Republik Indonesia, Tentara Nasional Indonesia dan Instansi Vertikal di Wilayah Kecamatan	Jumlah Laporan Hasil Sinergitas dengan Kepolisian Negara Republik Indonesia, Tentara Nasional Indonesia dan Instansi Vertikal di Wilayah Kecamatan					1 Laporan	0	0	3,000,000	Kab. Bojonegoro, Kedungadem, Semua Kelurahan	Dana Transfer Umum-Dana Bagi Hasil		2. Peningkatan pelayanan publik melalui tata kelola pemerintahan yang bersih, transparan dan bertanggung jawab 2. Peningkatan pelayanan publik melalui tata kelola pemerintahan yang bersih, transparan dan bertanggung jawab	Kelompok Masyarakat	1 Laporan	3,000,000	Kecamatan Kedungadem
7	01	04	2.01	02	Harmonisasi Hubungan dengan Tokoh Agama dan Tokoh Masyarakat	Jumlah Laporan Pelaksanaan Harmonisasi Hubungan dengan Tokoh Agama dan Tokoh Masyarakat				1 Laporan	1 Laporan	15,200,000	15,200,000	0	Kab. Bojonegoro, Kedungadem, Semua Kelurahan	Dana Transfer Umum-Dana Bagi Hasil		2. Peningkatan pelayanan publik melalui tata kelola pemerintahan yang bersih, transparan dan bertanggung jawab	Kelompok Masyarakat	1 Laporan	18,292,050	Kecamatan Kedungadem
7	**01**	**06**			**PROGRAM PEMBINAAN DAN PENGAWASAN PEMERINTAHAN DESA**	Persentase Pemerintahan Desa yang dibina dan diawasi	%		%	100 %	100 %	**44,775,000**	**44,775,000**	**44,775,000**						100 %	**47,013,750**	
7	**01**	**06**	2.01		**Fasilitasi, Rekomendasi dan Koordinasi Pembinaan dan Pengawasan Pemerintahan Desa**	Jumlah fasilitasi yang dilakukan	Kali		Kali	23 Kali	23 Kali	**44,775,000**	**44,775,000**	**44,775,000**						23 Kali	**47,013,750**	
7	01	06	2.01	05	Fasilitasi Pelaksanaan Tugas Kepala Desa dan Perangkat Desa	Jumlah Dokumen Fasilitasi dalam rangka Pelaksanaan Tugas Kepala Desa dan Perangkat Desa				23 Dokumen	23 Dokumen	44,775,000	44,775,000	44,775,000	Kab. Bojonegoro, Kedungadem, Semua Kelurahan	Dana Transfer Umum-Dana Bagi Hasil Dana Transfer Umum-Dana Bagi Hasil		2. Peningkatan pelayanan publik melalui tata kelola pemerintahan yang bersih, transparan dan bertanggung jawab	Kelompok Pemerintahan Desa	23 Dokumen	47,013,750	Kecamatan Kedungadem

Penetapan Perubahan Rencana Kerja Pemerintah Daerah (RKPD)
Kabupaten Bojonegoro
Tahun 2023

Kode					Urusan/ Bidang Urusan/ Program/ Kegiatan/ Sub Kegiatan	Indikator Program/ Kegiatan/ Sub Kegiatan	Target Akhir Periode RPJMD	Realisasi Capaian RKPD Tahun 2021	Prakiraan Capaian Target RKPD Tahun 2022	Capaian Kinerja dan Kerangka Pendanaan								Kelompok Sasaran	Prakiraan Maju Rencana Tahun 2024		Perangkat Daerah Penanggung Jawab
										Target 2023		Pagu Indikatif			Lokasi	Sumber Dana	Prioritas			Target	Pagu Indikatif	
										Semula	Menjadi	RKPD 2023	APBD 2023	RKPD 2023 Perubahan			Nasional	Daerah				
7					**UNSUR KEWILAYAHAN**																	
7	**01**				**KECAMATAN**							**3,987,831,943**	**3,987,831,943**	**3,452,440,098**							**3,996,831,943**	
7	**01**	**01**			**PROGRAM PENUNJANG URUSAN PEMERINTAHAN DAERAH KABUPATEN/KOTA**	Rata-rata capaian kegiatan penunjang urusan pemerintahan daerah	%		%	100 %	100 %	**3,754,894,243**	**3,754,894,243**	**3,169,502,398**						100 %	**3,762,560,943**	
7	**01**	**01**	2.01		**Perencanaan, Penganggaran, dan Evaluasi Kinerja Perangkat Daerah**	Jumlah dokumen yang disusun	dokumen		dokumen	7 dokumen	7 dokumen	**935,200**	**935,200**	**935,200**						7 dokumen	**4,000,000**	
7	01	01	2.01	01	Penyusunan Dokumen Perencanaan Perangkat Daerah	Jumlah Dokumen Perencanaan Perangkat Daerah				3 Dokumen	3 Dokumen	455,200	455,200	455,200	Kab. Bojonegoro, Sukosewu, Semua Kelurahan	Dana Transfer Umum-Dana Bagi Hasil		2. Peningkatan pelayanan publik melalui tata kelola pemerintahan yang bersih, transparan dan bertanggung jawab	Kecamatan Sukosewu	3 Dokumen	1,000,000	Kecamatan Sukosewu
7	01	01	2.01	03	Koordinasi dan Penyusunan Dokumen Perubahan RKA-SKPD	Jumlah Dokumen Perubahan RKA-SKPD dan Laporan Hasil Koordinasi Penyusunan Dokumen Perubahan RKA-SKPD				2 Dokumen	2 Dokumen	480,000	480,000	480,000	Kab. Bojonegoro, Sukosewu, Semua Kelurahan	Dana Transfer Umum-Dana Bagi Hasil		2. Peningkatan pelayanan publik melalui tata kelola pemerintahan yang bersih, transparan dan bertanggung jawab 2. Peningkatan pelayanan publik melalui tata kelola pemerintahan yang bersih, transparan dan bertanggung jawab	Kecamatan Sukosewu	2 Dokumen	1,000,000	Kecamatan Sukosewu
7	**01**	**01**	2.02		**Administrasi Keuangan Perangkat Daerah**	Jumlah Laporan keuangan yang disusun	dokumen		dokumen	5 dokumen	5 dokumen	**3,552,183,818**	**3,552,183,818**	**2,925,791,973**						5 dokumen	**3,579,382,831**	

Penetapan Perubahan Rencana Kerja Pemerintah Daerah (RKPD)
Kabupaten Bojonegoro
Tahun 2023

Kode					Urusan/ Bidang Urusan/ Program/ Kegiatan/ Sub Kegiatan	Indikator Program/ Kegiatan/ Sub Kegiatan	Target Akhir Periode RPJMD	Realisasi Capaian RKPD Tahun 2021	Prakiraan Capaian Target RKPD Tahun 2022	Capaian Kinerja dan Kerangka Pendanaan								Kelompok Sasaran	Prakiraan Maju Rencana Tahun 2024		Perangkat Daerah Penanggung Jawab
										Target 2023		Pagu Indikatif			Lokasi	Sumber Dana	Prioritas			Target	Pagu Indikatif	
										Semula	Menjadi	RKPD 2023	APBD 2023	RKPD 2023 Perubahan			Nasional	Daerah				
7	01	01	2.02	01	Penyediaan Gaji dan Tunjangan ASN	Jumlah Orang yang Menerima Gaji dan Tunjangan ASN				22 Orang/bulan	22 Orang/bulan	3,455,463,818	3,455,463,818	2,829,071,973	Kab. Bojonegoro, Sukosewu, Semua Kelurahan	Dana Transfer Umum-Dana Alokasi Umum		2. Peningkatan pelayanan publik melalui tata kelola pemerintahan yang bersih, transparan dan bertanggung jawab 2. Peningkatan pelayanan publik melalui tata kelola pemerintahan yang bersih, transparan dan bertanggung jawab	ASN se Kecamatan Sukosewu	22 Orang/bulan	3,455,462,831	Kecamatan Sukosewu
7	01	01	2.02	03	Pelaksanaan Penatausahaan dan Pengujian/Verifikasi Keuangan SKPD	Jumlah Dokumen Penatausahaan dan Pengujian/Verifikasi Keuangan SKPD				12 Dokumen	12 Dokumen	96,720,000	96,720,000	96,720,000	Kab. Bojonegoro, Sukosewu, Semua Kelurahan	Dana Transfer Umum-Dana Bagi Hasil		2. Peningkatan pelayanan publik melalui tata kelola pemerintahan yang bersih, transparan dan bertanggung jawab	ASN se Kecamatan Sukosewu	12 Dokumen	121,920,000	Kecamatan Sukosewu
7	**01**	**01**	2.06		**Administrasi Umum Perangkat Daerah**	Jumlah laporan administrasi umum yang disusun	Dokumen		Dokumen	2 Dokumen	2 Dokumen	**50,797,300**	**50,797,300**	**91,797,300**						2 Dokumen	**46,979,100**	
7	01	01	2.06	01	Penyediaan Komponen Instalasi Listrik/Penerangan Bangunan Kantor	Jumlah Paket Komponen Instalasi Listrik/Penerangan Bangunan Kantor yang Disediakan				4 Paket	4 Paket	2,312,000	2,312,000	2,312,000		Dana Transfer Umum-Dana Bagi Hasil		2. Peningkatan pelayanan publik melalui tata kelola pemerintahan yang bersih, transparan dan bertanggung jawab	Kecamatan Sukosewu	4 Paket	2,312,000	Kecamatan Sukosewu
7	01	01	2.06	02	Penyediaan Peralatan dan Perlengkapan Kantor	Jumlah Paket Peralatan dan Perlengkapan Kantor yang Disediakan				4 Paket	4 Paket	157,500	157,500	41,157,500	Kab. Bojonegoro, Sukosewu, Semua Kelurahan	Dana Transfer Umum-Dana Bagi Hasil		2. Peningkatan pelayanan publik melalui tata kelola pemerintahan yang bersih, transparan dan bertanggung jawab 2. Peningkatan pelayanan publik melalui tata kelola pemerintahan yang bersih, transparan dan bertanggung jawab	Kecamatan Sukosewu	4 Paket	15,489,500	Kecamatan Sukosewu

Penetapan Perubahan Rencana Kerja Pemerintah Daerah (RKPD)
Kabupaten Bojonegoro
Tahun 2023

Kode					Urusan/ Bidang Urusan/ Program/ Kegiatan/ Sub Kegiatan	Indikator Program/ Kegiatan/ Sub Kegiatan	Target Akhir Periode RPJMD	Realisasi Capaian RKPD Tahun 2021	Prakiraan Capaian Target RKPD Tahun 2022	Capaian Kinerja dan Kerangka Pendanaan								Kelompok Sasaran	Prakiraan Maju Rencana Tahun 2024		Perangkat Daerah Penanggung Jawab
										Target 2023		Pagu Indikatif			Lokasi	Sumber Dana	Prioritas			Target	Pagu Indikatif	
										Semula	Menjadi	RKPD 2023	APBD 2023	RKPD 2023 Perubahan			Nasional	Daerah				
7	01	01	2.06	04	Penyediaan Bahan Logistik Kantor	Jumlah Paket Bahan Logistik Kantor yang Disediakan				6 Paket	6 Paket	23,500,000	23,500,000	23,500,000	Kab. Bojonegoro, Sukosewu, Semua Kelurahan	Dana Transfer Umum-Dana Bagi Hasil		2. Peningkatan pelayanan publik melalui tata kelola pemerintahan yang bersih, transparan dan bertanggung jawab 2. Peningkatan pelayanan publik melalui tata kelola pemerintahan yang bersih, transparan dan bertanggung jawab	Kecamatan Sukosewu	6 Paket	23,500,000	Kecamatan Sukosewu
7	01	01	2.06	05	Penyediaan Barang Cetakan dan Penggandaan	Jumlah Paket Barang Cetakan dan Penggandaan yang Disediakan				50 Paket	50 Paket	1,489,800	1,489,800	1,489,800	Kab. Bojonegoro, Sukosewu, Semua Kelurahan	Dana Transfer Umum-Dana Bagi Hasil		2. Peningkatan pelayanan publik melalui tata kelola pemerintahan yang bersih, transparan dan bertanggung jawab	Kecamatan Sukosewu	50 Paket	677,600	Kecamatan Sukosewu
7	01	01	2.06	09	Penyelenggaraan Rapat Koordinasi dan Konsultasi SKPD	Jumlah Laporan Penyelenggaraan Rapat Koordinasi dan Konsultasi SKPD				50 Laporan	50 Laporan	23,338,000	23,338,000	23,338,000	Kab. Bojonegoro, Sukosewu, Semua Kelurahan	Dana Transfer Umum-Dana Bagi Hasil		2. Peningkatan pelayanan publik melalui tata kelola pemerintahan yang bersih, transparan dan bertanggung jawab	Kecamatan Sukosewu	50 Laporan	5,000,000	Kecamatan Sukosewu
7	**01**	**01**	2.08		**Penyediaan Jasa Penunjang Urusan Pemerintahan Daerah**	Jumlah jenis jasa penunjang urusan pemerintahan daerah yang disediakan	Jenis		Jenis	11 Jenis	11 Jenis	**91,985,475**	**91,985,475**	**91,985,475**						11 Jenis	**72,226,620**	
7	01	01	2.08	02	Penyediaan Jasa Komunikasi, Sumber Daya Air dan Listrik	Jumlah Laporan Penyediaan Jasa Komunikasi, Sumber Daya Air dan Listrik yang Disediakan				12 Laporan	12 Laporan	33,261,475	33,261,475	33,261,475	Kab. Bojonegoro, Sukosewu, Semua Kelurahan	Dana Transfer Umum-Dana Bagi Hasil		2. Peningkatan pelayanan publik melalui tata kelola pemerintahan yang bersih, transparan dan bertanggung jawab	Kecamatan Sukosewu	12 Laporan	43,160,120	Kecamatan Sukosewu

Penetapan Perubahan Rencana Kerja Pemerintah Daerah (RKPD)
Kabupaten Bojonegoro
Tahun 2023

Kode					Urusan/ Bidang Urusan/ Program/ Kegiatan/ Sub Kegiatan	Indikator Program/ Kegiatan/ Sub Kegiatan	Target Akhir Periode RPJMD	Realisasi Capaian RKPD Tahun 2021	Prakiraan Capaian Target RKPD Tahun 2022	Capaian Kinerja dan Kerangka Pendanaan								Kelompok Sasaran	Prakiraan Maju Rencana Tahun 2024		Perangkat Daerah Penanggung Jawab
										Target 2023		Pagu Indikatif			Lokasi	Sumber Dana	Prioritas			Target	Pagu Indikatif	
										Semula	Menjadi	RKPD 2023	APBD 2023	RKPD 2023 Perubahan			Nasional	Daerah				
7	01	01	2.08	04	Penyediaan Jasa Pelayanan Umum Kantor	Jumlah Laporan Penyediaan Jasa Pelayanan Umum Kantor yang Disediakan				24 Laporan	24 Laporan	58,724,000	58,724,000	58,724,000	Kab. Bojonegoro, Sukosewu, Semua Kelurahan	Dana Transfer Umum-Dana Bagi Hasil		2. Peningkatan pelayanan publik melalui tata kelola pemerintahan yang bersih, transparan dan bertanggung jawab	Kecamatan Sukosewu	24 Laporan	29,066,500	Kecamatan Sukosewu
7	**01**	**01**	2.09		**Pemeliharaan Barang Milik Daerah Penunjang Urusan Pemerintahan Daerah**	Jumlah jenis pemeliharaan BMD penunjang urusan pemerintahan daerah	Jenis		Jenis	15 Jenis	15 Jenis	**58,992,450**	**58,992,450**	**58,992,450**						15 Jenis	**59,972,392**	
7	01	01	2.09	02	Penyediaan Jasa Pemeliharaan, Biaya Pemeliharaan, Pajak dan Perizinan Kendaraan Dinas Operasional atau Lapangan	Jumlah Kendaraan Dinas Operasional atau Lapangan yang Dipelihara dan dibayarkan Pajak dan Perizinannya				12 Unit	12 Unit	25,396,450	25,396,450	25,396,450	Kab. Bojonegoro, Sukosewu, Semua Kelurahan	Dana Transfer Umum-Dana Bagi Hasil		2. Peningkatan pelayanan publik melalui tata kelola pemerintahan yang bersih, transparan dan bertanggung jawab	Kecamatan Sukosewu	12 Unit	25,865,392	Kecamatan Sukosewu
7	01	01	2.09	06	Pemeliharaan Peralatan dan Mesin Lainnya	Jumlah Peralatan dan Mesin Lainnya yang Dipelihara				12 Unit	12 Unit	4,104,500	4,104,500	4,104,500	Kab. Bojonegoro, Sukosewu, Semua Kelurahan	Dana Transfer Umum-Dana Bagi Hasil		2. Peningkatan pelayanan publik melalui tata kelola pemerintahan yang bersih, transparan dan bertanggung jawab 2. Peningkatan pelayanan publik melalui tata kelola pemerintahan yang bersih, transparan dan bertanggung jawab	Kecamatan Sukosewu	12 Unit	4,107,000	Kecamatan Sukosewu

Penetapan Perubahan Rencana Kerja Pemerintah Daerah (RKPD)
Kabupaten Bojonegoro
Tahun 2023

Kode					Urusan/ Bidang Urusan/ Program/ Kegiatan/ Sub Kegiatan	Indikator Program/ Kegiatan/ Sub Kegiatan	Target Akhir Periode RPJMD	Realisasi Capaian RKPD Tahun 2021	Prakiraan Capaian Target RKPD Tahun 2022	Capaian Kinerja dan Kerangka Pendanaan								Kelompok Sasaran	Prakiraan Maju Rencana Tahun 2024		Perangkat Daerah Penanggung Jawab
										Target 2023		Pagu Indikatif			Lokasi	Sumber Dana	Prioritas			Target	Pagu Indikatif	
										Semula	Menjadi	RKPD 2023	APBD 2023	RKPD 2023 Perubahan			Nasional	Daerah				
7	01	01	2.09	09	Pemeliharaan/Rehabilitasi Gedung Kantor dan Bangunan Lainnya	Jumlah Gedung Kantor dan Bangunan Lainnya yang Dipelihara/Direhabilitasi				1 Unit	1 Unit	29,491,500	29,491,500	29,491,500	Kab. Bojonegoro, Sukosewu, Semua Kelurahan	Dana Transfer Umum-Dana Bagi Hasil		2. Peningkatan pelayanan publik melalui tata kelola pemerintahan yang bersih, transparan dan bertanggung jawab 2. Peningkatan pelayanan publik melalui tata kelola pemerintahan yang bersih, transparan dan bertanggung jawab	Kecamatan Sukosewu	1 Unit	30,000,000	Kecamatan Sukosewu
7	**01**	**02**			**PROGRAM PENYELENGGARAAN PEMERINTAHAN DAN PELAYANAN PUBLIK**	Prosentase Penyelenggaraan Pemerintahan dan Pelayanan Publik	%		%	100 %	100 %	**188,177,700**	**188,177,700**	**238,177,700**						100 %	**191,000,000**	
7	**01**	**02**	2.01		**Koordinasi Penyelenggaraan Kegiatan Pemerintahan di Tingkat Kecamatan**	Jumlah koordinasi yang dilaksanakan	Kegiatan		Kegiatan	5 Kegiatan	5 Kegiatan	**4,960,000**	**4,960,000**	**4,960,000**						5 Kegiatan	**5,000,000**	
7	01	02	2.01	01	Koordinasi/Sinergi Perencanaan dan Pelaksanaan Kegiatan Pemerintahan dengan Perangkat Daerah dan Instansi Vertikal Terkait	Jumlah Laporan Koordinasi/Sinergi Perencanaan dan Pelaksanaan Kegiatan Pemerintahan dengan Perangkat Daerah dan Instansi Vertikal Terkait				2 Laporan	2 Laporan	4,960,000	4,960,000	4,960,000	Kab. Bojonegoro, Sukosewu, Semua Kelurahan	Dana Transfer Umum-Dana Bagi Hasil		2. Peningkatan pelayanan publik melalui tata kelola pemerintahan yang bersih, transparan dan bertanggung jawab	Kecamatan Sukosewu	2 Laporan	5,000,000	Kecamatan Sukosewu
7	**01**	**02**	2.02		**Penyelenggaraan Urusan Pemerintahan yang Tidak Dilaksanakan oleh Unit Kerja Perangkat Daerah yang Ada di Kecamatan**	Jumlah kegiatan yang dilaksanakan	kegiatan		kegiatan	4 kegiatan	4 kegiatan	**1,217,700**	**1,217,700**	**51,217,700**						4 kegiatan	**4,000,000**	
7	01	02	2.02	01	Perencanaan Kegiatan Pelayanan kepada Masyarakat di Kecamatan	Jumlah Dokumen Perencanaan Kegiatan Pelayanan kepada Masyarakat di Kecamatan				1 Dokumen	1 Dokumen	971,900	971,900	971,900	Kab. Bojonegoro, Sukosewu, Semua Kelurahan	Dana Transfer Umum-Dana Bagi Hasil		2. Peningkatan pelayanan publik melalui tata kelola pemerintahan yang bersih, transparan dan bertanggung jawab	Kecamatan Sukosewu	1 Dokumen	2,000,000	Kecamatan Sukosewu

Penetapan Perubahan Rencana Kerja Pemerintah Daerah (RKPD)
Kabupaten Bojonegoro
Tahun 2023

Kode					Urusan/ Bidang Urusan/ Program/ Kegiatan/ Sub Kegiatan	Indikator Program/ Kegiatan/ Sub Kegiatan	Target Akhir Periode RPJMD	Realisasi Capaian RKPD Tahun 2021	Prakiraan Capaian Target RKPD Tahun 2022	Capaian Kinerja dan Kerangka Pendanaan								Kelompok Sasaran	Prakiraan Maju Rencana Tahun 2024		Perangkat Daerah Penanggung Jawab
										Target 2023		Pagu Indikatif			Lokasi	Sumber Dana	Prioritas			Target	Pagu Indikatif	
										Semula	Menjadi	RKPD 2023	APBD 2023	RKPD 2023 Perubahan			Nasional	Daerah				
7	01	02	2.02	03	Peningkatan Efektifitas Pelaksanaan Pelayanan kepada Masyarakat di Wilayah Kecamatan	Jumlah Laporan Peningkatan Efektifitas Pelaksanaan Pelayanan kepada Masyarakat di Wilayah Kecamatan				4 Laporan	4 Laporan	245,800	245,800	50,245,800	Kab. Bojonegoro, Sukosewu, Semua Kelurahan	Dana Transfer Umum-Dana Bagi Hasil		2. Peningkatan pelayanan publik melalui tata kelola pemerintahan yang bersih, transparan dan bertanggung jawab	Kecamatan Sukosewu	4 Laporan	2,000,000	Kecamatan Sukosewu
7	**01**	**02**	2.04		**Pelaksanaan Urusan Pemerintahan yang Dilimpahkan kepada Camat**	Jumlah lansia yang menerima Bantuan Rentang Kasihmoe selama 52 minggu (pagi sore)	Orang		Orang	72 Orang	72 Orang	**182,000,000**	**182,000,000**	**182,000,000**						72 Orang	**182,000,000**	
7	01	02	2.04	03	Pelaksanaan Urusan Pemerintahan yang Terkait dengan Kewenangan Lain yang Dilimpahkan	Jumlah Laporan Pelaksanaan Kewenangan Lain yang Dilimpahkan				4 Laporan	4 Laporan	182,000,000	182,000,000	182,000,000	Kab. Bojonegoro, Sukosewu, Semua Kelurahan	Dana Transfer Umum-Dana Bagi Hasil		2. Peningkatan pelayanan publik melalui tata kelola pemerintahan yang bersih, transparan dan bertanggung jawab 2. Peningkatan pelayanan publik melalui tata kelola pemerintahan yang bersih, transparan dan bertanggung jawab	Lansia yang kurang mampu di Kecamatan Sukosewu	4 Laporan	182,000,000	Kecamatan Sukosewu
7	**01**	**03**			**PROGRAM PEMBERDAYAAN MASYARAKAT DESA DAN KELURAHAN**	Persentase kelompok masyarakat desa/ kelurahan yang terlibat dalam perencanaan pembangunan	%		%	100 %	100 %	**13,285,000**	**13,285,000**	**13,285,000**						100 %	**13,840,000**	
7	**01**	**03**	2.01		**Koordinasi Kegiatan Pemberdayaan Desa**	Jumlah koordinasi yang dilakukan	Kegiatan		Kegiatan	2 Kegiatan	2 Kegiatan	**8,840,000**	**8,840,000**	**8,840,000**						2 Kegiatan	**8,840,000**	

Penetapan Perubahan Rencana Kerja Pemerintah Daerah (RKPD)
Kabupaten Bojonegoro
Tahun 2023

Kode					Urusan/ Bidang Urusan/ Program/ Kegiatan/ Sub Kegiatan	Indikator Program/ Kegiatan/ Sub Kegiatan	Target Akhir Periode RPJMD	Realisasi Capaian RKPD Tahun 2021	Prakiraan Capaian Target RKPD Tahun 2022	Capaian Kinerja dan Kerangka Pendanaan								Kelompok Sasaran	Prakiraan Maju Rencana Tahun 2024		Perangkat Daerah Penanggung Jawab
										Target 2023		Pagu Indikatif			Lokasi	Sumber Dana	Prioritas			Target	Pagu Indikatif	
										Semula	Menjadi	RKPD 2023	APBD 2023	RKPD 2023 Perubahan			Nasional	Daerah				
7	01	03	2.01	01	Peningkatan Partisipasi Masyarakat dalam Forum Musyawarah Perencanaan Pembangunan di Desa							7,340,000	7,340,000	7,340,000	Kab. Bojonegoro, Sukosewu, Semua Kelurahan	Dana Transfer Umum-Dana Bagi Hasil		2. Peningkatan pelayanan publik melalui tata kelola pemerintahan yang bersih, transparan dan bertanggung jawab 2. Peningkatan pelayanan publik melalui tata kelola pemerintahan yang bersih, transparan dan bertanggung jawab 2. Peningkatan pelayanan publik melalui tata kelola pemerintahan yang bersih, transparan dan bertanggung jawab	Kecamatan Sukosewu		7,340,000	Kecamatan Sukosewu
7	01	03	2.01	03	Peningkatan Efektifitas Kegiatan Pemberdayaan Masyarakat di Wilayah Kecamatan	Jumlah Laporan Peningkatan Efektivitas Kegiatan Pemberdayaan Masyarakat di Wilayah Kecamatan Jumlah Laporan Peningkatan Efektivitas Kegiatan Pemberdayaan Masyarakat di Wilayah Kecamatan					0 Laporan 2 Laporan	0 Laporan 2 Laporan	1,500,000	1,500,000	1,500,000	Kab. Bojonegoro, Sukosewu, Semua Kelurahan	Dana Transfer Umum-Dana Bagi Hasil		2. Peningkatan pelayanan publik melalui tata kelola pemerintahan yang bersih, transparan dan bertanggung jawab 2. Peningkatan pelayanan publik melalui tata kelola pemerintahan yang bersih, transparan dan bertanggung jawab	Kecamatan Sukosewu	0 Laporan 2 Laporan	1,500,000	Kecamatan Sukosewu
7	**01**	**03**	2.03		**Pemberdayaan Lembaga Kemasyarakatan Tingkat Kecamatan**	Jumlah kegiatan pemberdayaan yang dilakukan	kelompok		kelompok	1 kelompok	1 kelompok	**4,445,000**	**4,445,000**	**4,445,000**						1 kelompok	**5,000,000**	

Penetapan Perubahan Rencana Kerja Pemerintah Daerah (RKPD)
Kabupaten Bojonegoro
Tahun 2023

Kode					Urusan/ Bidang Urusan/ Program/ Kegiatan/ Sub Kegiatan	Indikator Program/ Kegiatan/ Sub Kegiatan	Target Akhir Periode RPJMD	Realisasi Capaian RKPD Tahun 2021	Prakiraan Capaian Target RKPD Tahun 2022	Capaian Kinerja dan Kerangka Pendanaan								Kelompok Sasaran	Prakiraan Maju Rencana Tahun 2024		Perangkat Daerah Penanggung Jawab
										Target 2023		Pagu Indikatif			Lokasi	Sumber Dana	Prioritas			Target	Pagu Indikatif	
										Semula	Menjadi	RKPD 2023	APBD 2023	RKPD 2023 Perubahan			Nasional	Daerah				
7	01	03	2.03	04	Fasilitasi Pengembangan Usaha Ekonomi Masyarakat	Jumlah Laporan Fasilitasi Pengembangan Usaha Ekonomi Masyarakat				1 Laporan	1 Laporan	4,445,000	4,445,000	4,445,000	Kab. Bojonegoro, Sukosewu, Semua Kelurahan	Dana Transfer Umum-Dana Bagi Hasil Dana Transfer Umum-Dana Bagi Hasil		2. Peningkatan pelayanan publik melalui tata kelola pemerintahan yang bersih, transparan dan bertanggung jawab 2. Peningkatan pelayanan publik melalui tata kelola pemerintahan yang bersih, transparan dan bertanggung jawab	Kecamatan Sukosewu	1 Laporan	5,000,000	Kecamatan Sukosewu
7	**01**	**04**			**PROGRAM KOORDINASI KETENTRAMAN DAN KETERTIBAN UMUM**	Persentase gangguan keamanan dan ketertiban masyarakat yang dapat diselesaikan	%		%	100 %	100 %	**14,290,000**	**14,290,000**	**14,290,000**						100 %	**14,680,000**	
7	**01**	**04**	2.01		**Koordinasi Upaya Penyelenggaraan Ketenteraman dan Ketertiban Umum**	Jumlah koordinasi yang dilakukan	Kegiatan		Kegiatan	1 Kegiatan	1 Kegiatan	**12,610,000**	**12,610,000**	**12,610,000**						1 Kegiatan	**13,000,000**	
7	01	04	2.01	01	Sinergitas dengan Kepolisian Negara Republik Indonesia, Tentara Nasional Indonesia dan Instansi Vertikal di Wilayah Kecamatan	Jumlah Laporan Hasil Sinergitas dengan Kepolisian Negara Republik Indonesia, Tentara Nasional Indonesia dan Instansi Vertikal di Wilayah Kecamatan				4 Laporan	4 Laporan	8,260,000	8,260,000	8,260,000	Kab. Bojonegoro, Sukosewu, Semua Kelurahan	Dana Transfer Umum-Dana Bagi Hasil		2. Peningkatan pelayanan publik melalui tata kelola pemerintahan yang bersih, transparan dan bertanggung jawab 2. Peningkatan pelayanan publik melalui tata kelola pemerintahan yang bersih, transparan dan bertanggung jawab	Kecamatan Sukosewu	4 Laporan	10,000,000	Kecamatan Sukosewu

Penetapan Perubahan Rencana Kerja Pemerintah Daerah (RKPD)
Kabupaten Bojonegoro
Tahun 2023

Kode					Urusan/ Bidang Urusan/ Program/ Kegiatan/ Sub Kegiatan	Indikator Program/ Kegiatan/ Sub Kegiatan	Target Akhir Periode RPJMD	Realisasi Capaian RKPD Tahun 2021	Prakiraan Capaian Target RKPD Tahun 2022	Capaian Kinerja dan Kerangka Pendanaan								Kelompok Sasaran	Prakiraan Maju Rencana Tahun 2024		Perangkat Daerah Penanggung Jawab
										Target 2023		Pagu Indikatif			Lokasi	Sumber Dana	Prioritas			Target	Pagu Indikatif	
										Semula	Menjadi	RKPD 2023	APBD 2023	RKPD 2023 Perubahan			Nasional	Daerah				
7	01	04	2.01	02	Harmonisasi Hubungan dengan Tokoh Agama dan Tokoh Masyarakat	Jumlah Laporan Pelaksanaan Harmonisasi Hubungan dengan Tokoh Agama dan Tokoh Masyarakat				2 Laporan	2 Laporan	4,350,000	4,350,000	4,350,000	Kab. Bojonegoro, Sukosewu, Semua Kelurahan	Dana Transfer Umum-Dana Bagi Hasil		2. Peningkatan pelayanan publik melalui tata kelola pemerintahan yang bersih, transparan dan bertanggung jawab 2. Peningkatan pelayanan publik melalui tata kelola pemerintahan yang bersih, transparan dan bertanggung jawab	Kecamatan Sukosewu	2 Laporan	3,000,000	Kecamatan Sukosewu
7	**01**	**04**	7.04		**Koordinasi Penerapan dan Penegakan Qanun dan Peraturan Kepala Daerah**	Jumlah koordinasi yang dilakukan	Kegiatan		Kegiatan	1 Kegiatan	1 Kegiatan	**1,680,000**	**1,680,000**	**1,680,000**						1 Kegiatan	**1,680,000**	
7	01	04	7.04	01	Koordinasi/Sinergi dengan Perangkat Daerah yang Tugas dan Fungsinya di Bidang Penegakan Peraturan Perundang-Undangan dan/atau Kepolisian Negara Republik Indonesia	Jumlah Laporan Hasil Koordinasi/Sinergi dengan Perangkat Daerah yang Tugas dan Fungsinya di Bidang Penegakan Peraturan Perundang-Undangan dan/atau Kepolisian Negara Republik Indonesia				2 Laporan	2 Laporan	1,680,000	1,680,000	1,680,000	Kab. Bojonegoro, Sukosewu, Semua Kelurahan	Dana Transfer Umum-Dana Bagi Hasil		2. Peningkatan pelayanan publik melalui tata kelola pemerintahan yang bersih, transparan dan bertanggung jawab	Kecamatan Sukosewu	2 Laporan	1,680,000	Kecamatan Sukosewu
7	**01**	**06**			**PROGRAM PEMBINAAN DAN PENGAWASAN PEMERINTAHAN DESA**	Persentase pemerintahan desa yang dibina dan diawasi	%		%	100 %	100 %	**17,185,000**	**17,185,000**	**17,185,000**						100 %	**14,751,000**	
7	**01**	**06**	2.01		**Fasilitasi, Rekomendasi dan Koordinasi Pembinaan dan Pengawasan Pemerintahan Desa**	Jumlah kegiatan fasilitasi yang dilakukan	Kegiatan		Kegiatan	1 Kegiatan	1 Kegiatan	**17,185,000**	**17,185,000**	**17,185,000**						1 Kegiatan	**14,751,000**	

Penetapan Perubahan Rencana Kerja Pemerintah Daerah (RKPD)
Kabupaten Bojonegoro
Tahun 2023

Kode					Urusan/ Bidang Urusan/ Program/ Kegiatan/ Sub Kegiatan	Indikator Program/ Kegiatan/ Sub Kegiatan	Target Akhir Periode RPJMD	Realisasi Capaian RKPD Tahun 2021	Prakiraan Capaian Target RKPD Tahun 2022	Capaian Kinerja dan Kerangka Pendanaan								Kelompok Sasaran	Prakiraan Maju Rencana Tahun 2024		Perangkat Daerah Penanggung Jawab
										Target 2023		Pagu Indikatif			Lokasi	Sumber Dana	Prioritas			Target	Pagu Indikatif	
										Semula	Menjadi	RKPD 2023	APBD 2023	RKPD 2023 Perubahan			Nasional	Daerah				
7	01	06	2.01	02	Fasilitasi Administrasi Tata Pemerintahan Desa	Jumlah Dokumen yang Difasilitasi dalam rangka Administrasi Tata Pemerintahan Desa				4 Dokumen	4 Dokumen	5,475,000	5,475,000	5,475,000	Kab. Bojonegoro, Sukosewu, Semua Kelurahan	Dana Transfer Umum-Dana Bagi Hasil		2. Peningkatan pelayanan publik melalui tata kelola pemerintahan yang bersih, transparan dan bertanggung jawab 2. Peningkatan pelayanan publik melalui tata kelola pemerintahan yang bersih, transparan dan bertanggung jawab	Kecamatan Sukosewu	4 Dokumen	2,175,000	Kecamatan Sukosewu
7	01	06	2.01	03	Fasilitasi Pengelolaan Keuangan Desa dan Pendayagunaan Aset Desa	Jumlah Dokumen yang Difasilitasi dalam rangka Pengelolaan Keuangan Desa dan Pendayagunaan Aset Desa				8 Dokumen	8 Dokumen	5,730,000	5,730,000	5,730,000	Kab. Bojonegoro, Sukosewu, Semua Kelurahan	Dana Transfer Umum-Dana Bagi Hasil		2. Peningkatan pelayanan publik melalui tata kelola pemerintahan yang bersih, transparan dan bertanggung jawab	Kecamatan Sukosewu	8 Dokumen	3,580,000	Kecamatan Sukosewu
7	01	06	2.01	13	Fasilitasi Penyusunan Perencanaan Pembangunan Partisipatif	Jumlah Dokumen Fasilitasi dalam rangka Perencanaan Pembangunan Partisipatif				4 Dokumen	4 Dokumen	1,680,000	1,680,000	1,680,000	Kab. Bojonegoro, Sukosewu, Semua Kelurahan	Dana Transfer Umum-Dana Bagi Hasil		2. Peningkatan pelayanan publik melalui tata kelola pemerintahan yang bersih, transparan dan bertanggung jawab 2. Peningkatan pelayanan publik melalui tata kelola pemerintahan yang bersih, transparan dan bertanggung jawab	Kecamatan Sukosewu	4 Dokumen	2,996,000	Kecamatan Sukosewu

Penetapan Perubahan Rencana Kerja Pemerintah Daerah (RKPD)
Kabupaten Bojonegoro
Tahun 2023

Kode					Urusan/ Bidang Urusan/ Program/ Kegiatan/ Sub Kegiatan	Indikator Program/ Kegiatan/ Sub Kegiatan	Target Akhir Periode RPJMD	Realisasi Capaian RKPD Tahun 2021	Prakiraan Capaian Target RKPD Tahun 2022	Capaian Kinerja dan Kerangka Pendanaan								Kelompok Sasaran	Prakiraan Maju Rencana Tahun 2024		Perangkat Daerah Penanggung Jawab
										Target 2023		Pagu Indikatif			Lokasi	Sumber Dana	Prioritas			Target	Pagu Indikatif	
										Semula	Menjadi	RKPD 2023	APBD 2023	RKPD 2023 Perubahan			Nasional	Daerah				
7	01	06	2.01	17	Koordinasi Pendampingan Desa di Wilayahnya	Jumlah Laporan Hasil Koordinasi Pendampingan Desa di Wilayahnya				4 Laporan	4 Laporan	4,300,000	4,300,000	4,300,000	Kab. Bojonegoro, Sukosewu, Semua Kelurahan	Dana Transfer Umum-Dana Bagi Hasil		2. Peningkatan pelayanan publik melalui tata kelola pemerintahan yang bersih, transparan dan bertanggung jawab 2. Peningkatan pelayanan publik melalui tata kelola pemerintahan yang bersih, transparan dan bertanggung jawab	Kecamatan Sukosewu	4 Laporan	6,000,000	Kecamatan Sukosewu
7					**UNSUR KEWILAYAHAN**																
7	**01**				**KECAMATAN**							**2,875,364,345**	**2,875,364,345**	**2,923,221,642**						**3,039,908,980**	
7	**01**	**01**			**PROGRAM PENUNJANG URUSAN PEMERINTAHAN DAERAH KABUPATEN/KOTA**	Rata rata capaian kegitan penunjang urusan pemerintah derah	%		%	100 %	100 %	**2,641,092,605**	**2,641,092,605**	**2,638,949,902**					100 %	**2,796,587,980**	
7	**01**	**01**	2.01		**Perencanaan, Penganggaran, dan Evaluasi Kinerja Perangkat Daerah**	jumlah dokumen yang tersusun	dokumen		dokumen	2 dokumen	2 dokumen	**6,131,300**	**6,131,300**	**4,991,300**					2 dokumen	**9,501,193**	
7	01	01	2.01	01	Penyusunan Dokumen Perencanaan Perangkat Daerah	Jumlah Dokumen Perencanaan Perangkat Daerah				4 Dokumen	4 Dokumen	1,299,300	1,299,300	1,299,300	Kab. Bojonegoro, Trucuk, Semua Kelurahan	Dana Transfer Umum-Dana Bagi Hasil		2. Peningkatan pelayanan publik melalui tata kelola pemerintahan yang bersih, transparan dan bertanggung jawab	Kecamatan Trucuk	4 Dokumen	1,940,700	Kecamatan Trucuk
7	01	01	2.01	02	Koordinasi dan Penyusunan Dokumen RKA-SKPD	Jumlah Dokumen RKA-SKPD dan Laporan Hasil Koordinasi Penyusunan Dokumen RKA-SKPD				4 Dokumen	4 Dokumen	1,157,000	1,157,000	1,157,000	Kab. Bojonegoro, Trucuk, Semua Kelurahan	Dana Transfer Umum-Dana Bagi Hasil		2. Peningkatan pelayanan publik melalui tata kelola pemerintahan yang bersih, transparan dan bertanggung jawab	Kecamatan Trucuk	4 Dokumen	1,957,000	Kecamatan Trucuk

Penetapan Perubahan Rencana Kerja Pemerintah Daerah (RKPD)
Kabupaten Bojonegoro
Tahun 2023

Kode					Urusan/ Bidang Urusan/ Program/ Kegiatan/ Sub Kegiatan	Indikator Program/ Kegiatan/ Sub Kegiatan	Target Akhir Periode RPJMD	Realisasi Capaian RKPD Tahun 2021	Prakiraan Capaian Target RKPD Tahun 2022	Capaian Kinerja dan Kerangka Pendanaan								Kelompok Sasaran	Prakiraan Maju Rencana Tahun 2024		Perangkat Daerah Penanggung Jawab
										Target 2023		Pagu Indikatif			Lokasi	Sumber Dana	Prioritas			Target	Pagu Indikatif	
										Semula	Menjadi	RKPD 2023	APBD 2023	RKPD 2023 Perubahan			Nasional	Daerah				
7	01	01	2.01	03	Koordinasi dan Penyusunan Dokumen Perubahan RKA-SKPD	Jumlah Dokumen Perubahan RKA-SKPD dan Laporan Hasil Koordinasi Penyusunan Dokumen Perubahan RKA-SKPD				4 Dokumen	4 Dokumen	1,305,000	1,305,000	1,305,000	Kab. Bojonegoro, Trucuk, Semua Kelurahan	Dana Transfer Umum-Dana Bagi Hasil		2. Peningkatan pelayanan publik melalui tata kelola pemerintahan yang bersih, transparan dan bertanggung jawab	Kecamatan Trucuk	4 Dokumen	1,863,393	Kecamatan Trucuk
7	01	01	2.01	06	Koordinasi dan Penyusunan Laporan Capaian Kinerja dan Ikhtisar Realisasi Kinerja SKPD	Jumlah Laporan Capaian Kinerja dan Ikhtisar Realisasi Kinerja SKPD dan Laporan Hasil Koordinasi Penyusunan Laporan Capaian Kinerja dan Ikhtisar Realisasi Kinerja SKPD				4 Dokumen	4 Dokumen	1,230,000	1,230,000	1,230,000	Kab. Bojonegoro, Trucuk, Semua Kelurahan	Dana Transfer Umum-Dana Bagi Hasil		2. Peningkatan pelayanan publik melalui tata kelola pemerintahan yang bersih, transparan dan bertanggung jawab	Kecamatan Trucuk	4 Dokumen	1,884,500	Kecamatan Trucuk
7	01	01	2.01	07	Evaluasi Kinerja Perangkat Daerah	Jumlah Laporan Evaluasi Kinerja Perangkat Daerah				4 Dokumen	4 Dokumen	1,140,000	1,140,000	0	Kab. Bojonegoro, Trucuk, Semua Kelurahan	Dana Transfer Umum-Dana Bagi Hasil		2. Peningkatan pelayanan publik melalui tata kelola pemerintahan yang bersih, transparan dan bertanggung jawab	Kecamatan Trucuk	4 Dokumen	1,855,600	Kecamatan Trucuk
7	**01**	**01**	2.02		**Administrasi Keuangan Perangkat Daerah**	jumlah dokumen yang tersusun	dokumen		dokumen	4 dokumen	4 dokumen	**2,491,834,746**	**2,456,794,746**	**2,454,652,043**					4 dokumen	**2,669,759,381**	
7	01	01	2.02	01	Penyediaan Gaji dan Tunjangan ASN	Jumlah Orang yang Menerima Gaji dan Tunjangan ASN				17 orang/bulan	17 orang/bulan	2,339,439,946	2,339,439,946	2,337,297,243	Kab. Bojonegoro, Trucuk, Semua Kelurahan	Dana Transfer Umum-Dana Alokasi Umum		2. Peningkatan pelayanan publik melalui tata kelola pemerintahan yang bersih, transparan dan bertanggung jawab	kecamatan Trucuk	17 orang/bulan	2,511,484,581	Kecamatan Trucuk
7	01	01	2.02	03	Pelaksanaan Penatausahaan dan Pengujian/Verifikasi Keuangan SKPD	Jumlah Dokumen Penatausahaan dan Pengujian/Verifikasi Keuangan SKPD				4 Dokumen	4 Dokumen	147,000,000	111,960,000	111,960,000	Kab. Bojonegoro, Trucuk, Semua Kelurahan	Dana Transfer Umum-Dana Bagi Hasil		2. Peningkatan pelayanan publik melalui tata kelola pemerintahan yang bersih, transparan dan bertanggung jawab	kecamatan Trucuk	4 Dokumen	152,880,000	Kecamatan Trucuk

Penetapan Perubahan Rencana Kerja Pemerintah Daerah (RKPD)
Kabupaten Bojonegoro
Tahun 2023

Kode					Urusan/ Bidang Urusan/ Program/ Kegiatan/ Sub Kegiatan	Indikator Program/ Kegiatan/ Sub Kegiatan	Target Akhir Periode RPJMD	Realisasi Capaian RKPD Tahun 2021	Prakiraan Capaian Target RKPD Tahun 2022	Capaian Kinerja dan Kerangka Pendanaan								Kelompok Sasaran	Prakiraan Maju Rencana Tahun 2024		Perangkat Daerah Penanggung Jawab
										Target 2023		Pagu Indikatif			Lokasi	Sumber Dana	Prioritas			Target	Pagu Indikatif	
										Semula	Menjadi	RKPD 2023	APBD 2023	RKPD 2023 Perubahan			Nasional	Daerah				
7	01	01	2.02	07	Koordinasi dan Penyusunan Laporan Keuangan Bulanan/ Triwulanan/ Semesteran SKPD	Jumlah Laporan Keuangan Bulanan/ Triwulanan/ Semesteran SKPD dan Laporan Koordinasi Penyusunan Laporan Keuangan Bulanan/Triwulanan/Semesteran SKPD				4 Dokumen	4 Dokumen	5,394,800	5,394,800	5,394,800	Kab. Bojonegoro, Trucuk, Semua Kelurahan	Dana Transfer Umum-Dana Bagi Hasil		2. Peningkatan pelayanan publik melalui tata kelola pemerintahan yang bersih, transparan dan bertanggung jawab	kecamatan Trucuk	4 Dokumen	5,394,800	Kecamatan Trucuk
7	**01**	**01**	2.03		**Administrasi Barang Milik Daerah pada Perangkat Daerah**	jumlah dokumen yang tersusun	laporan		laporan	2 laporan	2 laporan	**4,800,000**	**4,800,000**	**4,800,000**						2 laporan	**2,500,000**	
7	01	01	2.03	06	Penatausahaan Barang Milik Daerah pada SKPD	Jumlah Laporan Penatausahaan Barang Milik Daerah pada SKPD				4 Dokumen	4 Dokumen	4,800,000	4,800,000	4,800,000	Kab. Bojonegoro, Semua Kecamatan, Semua Kelurahan	Dana Transfer Umum-Dana Alokasi Umum		2. Peningkatan pelayanan publik melalui tata kelola pemerintahan yang bersih, transparan dan bertanggung jawab	kecamatan Trucuk	4 Dokumen	2,500,000	Kecamatan Trucuk
7	**01**	**01**	2.05		**Administrasi Kepegawaian Perangkat Daerah**	jumlah dokumen yang tersusun	dokumen		dokumen	6 dokumen	6 dokumen	**12,800,300**	**12,800,300**	**13,249,300**						6 dokumen	**6,748,300**	
7	01	01	2.05	05	Monitoring, Evaluasi, dan Penilaian Kinerja Pegawai	Jumlah Dokumen Monitoring, Evaluasi, dan Penilaian Kinerja Pegawai				4 Dokumen	4 Dokumen	12,800,300	12,800,300	13,249,300	Kab. Bojonegoro, Trucuk, Semua Kelurahan	Dana Transfer Umum-Dana Bagi Hasil		2. Peningkatan pelayanan publik melalui tata kelola pemerintahan yang bersih, transparan dan bertanggung jawab	Kecamatan Trucuk	4 Dokumen	6,748,300	Kecamatan Trucuk
7	**01**	**01**	2.06		**Administrasi Umum Perangkat Daerah**	jumlah dokumen yang tersusuun	dokumen		dokumen	4 dokumen	4 dokumen	**27,388,200**	**62,428,200**	**63,119,200**						4 dokumen	**27,956,980**	
7	01	01	2.06	03	Penyediaan Peralatan Rumah Tangga	Jumlah Paket Peralatan Rumah Tangga yang Disediakan				4 Dokumen	4 Dokumen	5,543,000	40,575,200	40,575,200	Kab. Bojonegoro, Trucuk, Semua Kelurahan	Dana Transfer Umum-Dana Bagi Hasil		2. Peningkatan pelayanan publik melalui tata kelola pemerintahan yang bersih, transparan dan bertanggung jawab	Kecamatan Trucuk	4 Dokumen	7,004,980	Kecamatan Trucuk
7	01	01	2.06	04	Penyediaan Bahan Logistik Kantor	Jumlah Paket Bahan Logistik Kantor yang Disediakan				4 Dokumen	4 Dokumen	20,893,200	20,884,800	21,566,300	Kab. Bojonegoro, Trucuk, Semua Kelurahan	Dana Transfer Umum-Dana Bagi Hasil		2. Peningkatan pelayanan publik melalui tata kelola pemerintahan yang bersih, transparan dan bertanggung jawab	Kecamatan Trucuk	4 Dokumen	20,000,000	Kecamatan Trucuk

Penetapan Perubahan Rencana Kerja Pemerintah Daerah (RKPD)
Kabupaten Bojonegoro
Tahun 2023

Kode					Urusan/ Bidang Urusan/ Program/ Kegiatan/ Sub Kegiatan	Indikator Program/ Kegiatan/ Sub Kegiatan	Target Akhir Periode RPJMD	Realisasi Capaian RKPD Tahun 2021	Prakiraan Capaian Target RKPD Tahun 2022	Capaian Kinerja dan Kerangka Pendanaan								Kelompok Sasaran	Prakiraan Maju Rencana Tahun 2024		Perangkat Daerah Penanggung Jawab
										Target 2023		Pagu Indikatif			Lokasi	Sumber Dana	Prioritas			Target	Pagu Indikatif	
										Semula	Menjadi	RKPD 2023	APBD 2023	RKPD 2023 Perubahan			Nasional	Daerah				
7	01	01	2.06	05	Penyediaan Barang Cetakan dan Penggandaan	Jumlah Paket Barang Cetakan dan Penggandaan yang Disediakan				6 Paket	6 Paket	952,000	968,200	977,700	Kab. Bojonegoro, Trucuk, Semua Kelurahan	Dana Transfer Umum-Dana Bagi Hasil		2. Peningkatan pelayanan publik melalui tata kelola pemerintahan yang bersih, transparan dan bertanggung jawab	Kecamatan Trucuk	6 Paket	952,000	Kecamatan Trucuk
7	**01**	**01**	2.08		**Penyediaan Jasa Penunjang Urusan Pemerintahan Daerah**	jumlah dokumen yang tersusun	bulan		bulan	12 bulan	12 bulan	**98,138,059**	**98,138,059**	**98,138,059**						12 bulan	**80,122,126**	
7	01	01	2.08	02	Penyediaan Jasa Komunikasi, Sumber Daya Air dan Listrik	Jumlah Laporan Penyediaan Jasa Komunikasi, Sumber Daya Air dan Listrik yang Disediakan				12 Laporan	12 Laporan	22,052,059	22,052,059	22,052,059	Kab. Bojonegoro, Trucuk, Semua Kelurahan	Dana Transfer Umum-Dana Bagi Hasil		2. Peningkatan pelayanan publik melalui tata kelola pemerintahan yang bersih, transparan dan bertanggung jawab	Kecamatan Trucuk	12 Laporan	19,280,059	Kecamatan Trucuk
7	01	01	2.08	04	Penyediaan Jasa Pelayanan Umum Kantor	Jumlah Laporan Penyediaan Jasa Pelayanan Umum Kantor yang Disediakan				12 bulan	12 bulan	76,086,000	76,086,000	76,086,000	Kab. Bojonegoro, Trucuk, Semua Kelurahan	Dana Transfer Umum-Dana Alokasi Umum		2. Peningkatan pelayanan publik melalui tata kelola pemerintahan yang bersih, transparan dan bertanggung jawab	Kecamatan Trucuk	12 bulan	60,842,067	Kecamatan Trucuk
7	**01**	**02**			**PROGRAM PENYELENGGARAAN PEMERINTAHAN DAN PELAYANAN PUBLIK**	Persentase urusan pemerintahan sesuai penugasan kepala derah yang dilaksnakan	%		%	100 %	100 %	**176,950,740**	**176,950,740**	**226,950,740**						100 %	**186,000,000**	
7	**01**	**02**	2.02		**Penyelenggaraan Urusan Pemerintahan yang Tidak Dilaksanakan oleh Unit Kerja Perangkat Daerah yang Ada di Kecamatan**	jumlah dokumen yang tersusun	dokumen		dokumen	4 dokumen	4 dokumen	**6,740,740**	**6,740,740**	**56,740,740**						4 dokumen	**13,810,000**	
7	01	02	2.02	01	Perencanaan Kegiatan Pelayanan kepada Masyarakat di Kecamatan	Jumlah Dokumen Perencanaan Kegiatan Pelayanan kepada Masyarakat di Kecamatan				3 Dokumen	3 Dokumen	3,400,740	3,400,740	3,400,740	Kab. Bojonegoro, Trucuk, Semua Kelurahan	Dana Transfer Umum-Dana Alokasi Umum		2. Peningkatan pelayanan publik melalui tata kelola pemerintahan yang bersih, transparan dan bertanggung jawab	Kecamatan Trucuk	3 Dokumen	6,820,000	Kecamatan Trucuk

Penetapan Perubahan Rencana Kerja Pemerintah Daerah (RKPD)
Kabupaten Bojonegoro
Tahun 2023

Kode					Urusan/ Bidang Urusan/ Program/ Kegiatan/ Sub Kegiatan	Indikator Program/ Kegiatan/ Sub Kegiatan	Target Akhir Periode RPJMD	Realisasi Capaian RKPD Tahun 2021	Prakiraan Capaian Target RKPD Tahun 2022	Capaian Kinerja dan Kerangka Pendanaan								Kelompok Sasaran	Prakiraan Maju Rencana Tahun 2024		Perangkat Daerah Penanggung Jawab
										Target 2023		Pagu Indikatif			Lokasi	Sumber Dana	Prioritas			Target	Pagu Indikatif	
										Semula	Menjadi	RKPD 2023	APBD 2023	RKPD 2023 Perubahan			Nasional	Daerah				
7	01	02	2.02	03	Peningkatan Efektifitas Pelaksanaan Pelayanan kepada Masyarakat di Wilayah Kecamatan	Jumlah Laporan Peningkatan Efektifitas Pelaksanaan Pelayanan kepada Masyarakat di Wilayah Kecamatan				4 Laporan	4 Laporan	3,340,000	3,340,000	53,340,000	Kab. Bojonegoro, Trucuk, Semua Kelurahan	Dana Transfer Umum-Dana Bagi Hasil Dana Transfer Umum-Dana Alokasi Umum		2. Peningkatan pelayanan publik melalui tata kelola pemerintahan yang bersih, transparan dan bertanggung jawab	Kecamatan Trucuk	4 Laporan	6,990,000	Kecamatan Trucuk
7	**01**	**02**	2.03		**Koordinasi Pemeliharaan Prasarana dan Sarana Pelayanan Umum**	jumlah dokumen yang tersusun	dokumen		dokumen	4 dokumen	4 dokumen	**9,900,000**	**9,900,000**	**9,900,000**						4 dokumen	**10,440,000**	
7	01	02	2.03	01	Koordinasi/Sinergi dengan Perangkat Daerah dan/atau Instansi Vertikal yang Terkait dalam Pemeliharaan Sarana dan Prasarana Pelayanan Umum	jumalah koordinasi yangdilakukan				4 kali	4 kali	9,900,000	9,900,000	9,900,000	Kab. Bojonegoro, Trucuk, Semua Kelurahan	Dana Transfer Umum-Dana Alokasi Umum		2. Peningkatan pelayanan publik melalui tata kelola pemerintahan yang bersih, transparan dan bertanggung jawab	Kecamatan Trucuk	4 kali	10,440,000	Kecamatan Trucuk
7	**01**	**02**	2.04		**Pelaksanaan Urusan Pemerintahan yang Dilimpahkan kepada Camat**	jumlah dokumen yang tersusun	dokumen		dokumen	6 dokumen	6 dokumen	**160,310,000**	**160,310,000**	**160,310,000**						6 dokumen	**161,750,000**	
7	01	02	2.04	01	Pelaksanaan Urusan Pemerintahan yang Terkait dengan Pelayanan Perizinan Non Usaha	Jumlah Dokumen Non Perizinan Usaha yang Dilaksanakan				6 Dokumen	6 Dokumen	3,510,000	3,510,000	3,510,000	Kab. Bojonegoro, Trucuk, Semua Kelurahan	Dana Transfer Umum-Dana Alokasi Umum		2. Peningkatan pelayanan publik melalui tata kelola pemerintahan yang bersih, transparan dan bertanggung jawab	Kecamatan Trucuk	6 Dokumen	5,750,000	Kecamatan Trucuk
7	01	02	2.04	03	Pelaksanaan Urusan Pemerintahan yang Terkait dengan Kewenangan Lain yang Dilimpahkan	Jumlah Laporan Pelaksanaan Kewenangan Lain yang Dilimpahkan				12 Laporan	12 Laporan	156,800,000	156,800,000	156,800,000	Kab. Bojonegoro, Semua Kecamatan, Semua Kelurahan	Dana Transfer Umum-Dana Alokasi Umum		2. Peningkatan pelayanan publik melalui tata kelola pemerintahan yang bersih, transparan dan bertanggung jawab	Kecamatan Trucuk	12 Laporan	156,000,000	Kecamatan Trucuk
7	**01**	**03**			**PROGRAM PEMBERDAYAAN MASYARAKAT DESA DAN KELURAHAN**	Persentase kelompok masyrakat desa/kelurahan yang terlibat dalam perencanaan pembangunan	%		%	100 %	100 %	**18,000,000**	**18,000,000**	**18,000,000**						100 %	**18,000,000**	

Penetapan Perubahan Rencana Kerja Pemerintah Daerah (RKPD)
Kabupaten Bojonegoro
Tahun 2023

Kode					Urusan/ Bidang Urusan/ Program/ Kegiatan/ Sub Kegiatan	Indikator Program/ Kegiatan/ Sub Kegiatan	Target Akhir Periode RPJMD	Realisasi Capaian RKPD Tahun 2021	Prakiraan Capaian Target RKPD Tahun 2022	Capaian Kinerja dan Kerangka Pendanaan								Kelompok Sasaran	Prakiraan Maju Rencana Tahun 2024		Perangkat Daerah Penanggung Jawab
										Target 2023		Pagu Indikatif			Lokasi	Sumber Dana	Prioritas			Target	Pagu Indikatif	
										Semula	Menjadi	RKPD 2023	APBD 2023	RKPD 2023 Perubahan			Nasional	Daerah				
7	**01**	**03**	2.01		**Koordinasi Kegiatan Pemberdayaan Desa**	Jumlah Lembaga kemasyarakatn yang berpartisipasi dalam forum MUsrenbang di desa	lembaga		lembaga	7 lembaga	7 lembaga	**18,000,000**	**18,000,000**	**18,000,000**						7 lembaga	**18,000,000**	
7	01	03	2.01	01	Peningkatan Partisipasi Masyarakat dalam Forum Musyawarah Perencanaan Pembangunan di Desa	Jumlah Lembaga Kemasyarakatan yang Berpartisipasi dalam Forum Musyawarah Perencanaan Pembangunan di Desa				7 Lembaga Kemasyarakatan	7 Lembaga Kemasyarakatan	18,000,000	18,000,000	18,000,000	Kab. Bojonegoro, Trucuk, Semua Kelurahan	Dana Transfer Umum-Dana Bagi Hasil		2. Peningkatan pelayanan publik melalui tata kelola pemerintahan yang bersih, transparan dan bertanggung jawab	Kecamatan Trucuk	7 Lembaga Kemasyarakatan	18,000,000	Kecamatan Trucuk
7	**01**	**04**			**PROGRAM KOORDINASI KETENTRAMAN DAN KETERTIBAN UMUM**	Persentase gangguan keamanan dan ketertiban masyrakat yang diselesaikan	%		%	100 %	100 %	**19,000,000**	**19,000,000**	**19,000,000**						100 %	**19,000,000**	
7	**01**	**04**	2.01		**Koordinasi Upaya Penyelenggaraan Ketenteraman dan Ketertiban Umum**	jumlah dokumen yang tersusun	dokumen		dokumen	4 dokumen	4 dokumen	**12,000,000**	**12,000,000**	**12,000,000**						4 dokumen	**12,000,000**	
7	01	04	2.01	01	Sinergitas dengan Kepolisian Negara Republik Indonesia, Tentara Nasional Indonesia dan Instansi Vertikal di Wilayah Kecamatan	Jumlah Laporan Hasil Sinergitas dengan Kepolisian Negara Republik Indonesia, Tentara Nasional Indonesia dan Instansi Vertikal di Wilayah Kecamatan				12 Laporan	12 Laporan	6,000,000	6,000,000	5,680,000	Kab. Bojonegoro, Trucuk, Semua Kelurahan	Dana Transfer Umum-Dana Alokasi Umum		2. Peningkatan pelayanan publik melalui tata kelola pemerintahan yang bersih, transparan dan bertanggung jawab	Kecamatan Trucuk	12 Laporan	6,000,000	Kecamatan Trucuk
7	01	04	2.01	02	Harmonisasi Hubungan dengan Tokoh Agama dan Tokoh Masyarakat	Jumlah Laporan Pelaksanaan Harmonisasi Hubungan dengan Tokoh Agama dan Tokoh Masyarakat				4 Laporan	4 Laporan	6,000,000	6,000,000	6,320,000	Kab. Bojonegoro, Trucuk, Semua Kelurahan	Dana Transfer Umum-Dana Alokasi Umum		2. Peningkatan pelayanan publik melalui tata kelola pemerintahan yang bersih, transparan dan bertanggung jawab	Kecamatan Trucuk	4 Laporan	6,000,000	Kecamatan Trucuk
7	**01**	**04**	2.02		**Koordinasi Penerapan dan Penegakan Peraturan Daerah dan Peraturan Kepala Daerah**	jumlah dokumen yang tersusun	dokumen		dokumen	4 dokumen	4 dokumen	**7,000,000**	**7,000,000**	**7,000,000**						4 dokumen	**7,000,000**	

Penetapan Perubahan Rencana Kerja Pemerintah Daerah (RKPD)
Kabupaten Bojonegoro
Tahun 2023

Kode					Urusan/ Bidang Urusan/ Program/ Kegiatan/ Sub Kegiatan	Indikator Program/ Kegiatan/ Sub Kegiatan	Target Akhir Periode RPJMD	Realisasi Capaian RKPD Tahun 2021	Prakiraan Capaian Target RKPD Tahun 2022	Capaian Kinerja dan Kerangka Pendanaan								Kelompok Sasaran	Prakiraan Maju Rencana Tahun 2024		Perangkat Daerah Penanggung Jawab
										Target 2023		Pagu Indikatif			Lokasi	Sumber Dana	Prioritas			Target	Pagu Indikatif	
										Semula	Menjadi	RKPD 2023	APBD 2023	RKPD 2023 Perubahan			Nasional	Daerah				
7	01	04	2.02	01	Koordinasi/Sinergi dengan Perangkat Daerah yang Tugas dan Fungsinya di Bidang Penegakan Peraturan Perundang-Undangan dan/atau Kepolisian Negara Republik Indonesia	Jumlah Laporan Koordinasi/Sinergi dengan Perangkat Daerah yang Tugas dan Fungsinya di Bidang Penegakan Peraturan Perundang-Undangan dan/atau Kepolisian Negara Republik Indonesia				4 Laporan	4 Laporan	7,000,000	7,000,000	7,000,000	Kab. Bojonegoro, Semua Kecamatan, Semua Kelurahan	Dana Transfer Umum-Dana Alokasi Umum		2. Peningkatan pelayanan publik melalui tata kelola pemerintahan yang bersih, transparan dan bertanggung jawab	Kecamatan Trucuk	4 Laporan	7,000,000	Kecamatan Trucuk
7	**01**	**06**			**PROGRAM PEMBINAAN DAN PENGAWASAN PEMERINTAHAN DESA**	Persentase pemerintahan desa yang dibina dan diawasi	%		%	100 %	100 %	**20,321,000**	**20,321,000**	**20,321,000**						100 %	**20,321,000**	
7	**01**	**06**	2.01		**Fasilitasi, Rekomendasi dan Koordinasi Pembinaan dan Pengawasan Pemerintahan Desa**	jumlah dokumen yang tersusun	dokumen		dokumen	12 dokumen	12 dokumen	**20,321,000**	**20,321,000**	**20,321,000**						12 dokumen	**20,321,000**	
7	01	06	2.01	01	Fasilitasi Penyusunan Peraturan Desa dan Peraturan Kepala Desa	Jumlah Dokumen yang Difasilitasi dalam rangka Penyusunan Peraturan Desa dan Peraturan Kepala Desa				12 Dokumen	12 Dokumen	9,200,000	9,200,000	9,200,000	Kab. Bojonegoro, Semua Kecamatan, Semua Kelurahan	Dana Transfer Umum-Dana Alokasi Umum		2. Peningkatan pelayanan publik melalui tata kelola pemerintahan yang bersih, transparan dan bertanggung jawab	Kecamatan Trucuk	12 Dokumen	9,200,000	Kecamatan Trucuk
7	01	06	2.01	02	Fasilitasi Administrasi Tata Pemerintahan Desa	Jumlah Dokumen yang Difasilitasi dalam rangka Administrasi Tata Pemerintahan Desa				12 Dokumen	12 Dokumen	9,121,000	9,121,000	9,121,000	Kab. Bojonegoro, Semua Kecamatan, Semua Kelurahan	Dana Transfer Umum-Dana Alokasi Umum		2. Peningkatan pelayanan publik melalui tata kelola pemerintahan yang bersih, transparan dan bertanggung jawab	Kecamatan Trucuk	12 Dokumen	9,121,000	Kecamatan Trucuk
7	01	06	2.01	05	Fasilitasi Pelaksanaan Tugas Kepala Desa dan Perangkat Desa	Jumlah Dokumen Fasilitasi dalam rangka Pelaksanaan Tugas Kepala Desa dan Perangkat Desa				12 Dokumen	12 Dokumen	2,000,000	2,000,000	2,000,000	Kab. Bojonegoro, Semua Kecamatan, Semua Kelurahan	Dana Transfer Umum-Dana Alokasi Umum		2. Peningkatan pelayanan publik melalui tata kelola pemerintahan yang bersih, transparan dan bertanggung jawab	Kecamatan Trucuk	12 Dokumen	2,000,000	Kecamatan Trucuk
7					**UNSUR KEWILAYAHAN**																	
7	**01**				**KECAMATAN**							**3,573,901,969**	**3,573,901,969**	**3,652,275,044**							**3,195,529,448**	

Penetapan Perubahan Rencana Kerja Pemerintah Daerah (RKPD)
Kabupaten Bojonegoro
Tahun 2023

Kode					Urusan/ Bidang Urusan/ Program/ Kegiatan/ Sub Kegiatan	Indikator Program/ Kegiatan/ Sub Kegiatan	Target Akhir Periode RPJMD	Realisasi Capaian RKPD Tahun 2021	Prakiraan Capaian Target RKPD Tahun 2022	Capaian Kinerja dan Kerangka Pendanaan								Kelompok Sasaran	Prakiraan Maju Rencana Tahun 2024		Perangkat Daerah Penanggung Jawab
										Target 2023		Pagu Indikatif			Lokasi	Sumber Dana	Prioritas			Target	Pagu Indikatif	
										Semula	Menjadi	RKPD 2023	APBD 2023	RKPD 2023 Perubahan			Nasional	Daerah				
7	**01**	**01**			**PROGRAM PENUNJANG URUSAN PEMERINTAHAN DAERAH KABUPATEN/KOTA**	Rata-rata capaian kegiatan penunjang urusan pemerintahan daerah	100 %		0 %	100 %	100 %	**2,991,819,169**	**2,991,819,169**	**3,032,492,244**						100 %	**2,578,384,388**	
7	**01**	**01**	2.01		**Perencanaan, Penganggaran, dan Evaluasi Kinerja Perangkat Daerah**	Jumlah dokumen yang disusun	dokumen		dokumen	12 dokumen	12 dokumen	**5,835,500**	**5,835,500**	**5,835,500**						12 dokumen	**7,177,275**	
7	01	01	2.01	01	Penyusunan Dokumen Perencanaan Perangkat Daerah	Jumlah Dokumen Perencanaan Perangkat Daerah				2 Dokumen	2 Dokumen	3,061,000	3,061,000	3,061,000	Kab. Bojonegoro, Malo, Semua Kelurahan	Dana Transfer Umum-Dana Bagi Hasil		2. Peningkatan pelayanan publik melalui tata kelola pemerintahan yang bersih, transparan dan bertanggung jawab	Aparatur Pemerintah	2 Dokumen	3,476,550	Kecamatan Malo
7	01	01	2.01	06	Koordinasi dan Penyusunan Laporan Capaian Kinerja dan Ikhtisar Realisasi Kinerja SKPD	Jumlah Laporan Capaian Kinerja dan Ikhtisar Realisasi Kinerja SKPD dan Laporan Hasil Koordinasi Penyusunan Laporan Capaian Kinerja dan Ikhtisar Realisasi Kinerja SKPD				2 Laporan	2 Laporan	2,774,500	2,774,500	2,774,500	Kab. Bojonegoro, Malo, Semua Kelurahan	Dana Transfer Umum-Dana Bagi Hasil		2. Peningkatan pelayanan publik melalui tata kelola pemerintahan yang bersih, transparan dan bertanggung jawab	Aparatur Pemerintah	2 Laporan	3,700,725	Kecamatan Malo
7	**01**	**01**	2.02		**Administrasi Keuangan Perangkat Daerah**	Jumlah laporan keuangan yang disusun	laporan		laporan	20 laporan	20 laporan	**2,787,122,289**	**2,787,122,289**	**2,815,495,364**						20 laporan	**2,374,722,419**	
7	01	01	2.02	01	Penyediaan Gaji dan Tunjangan ASN	Jumlah Orang yang Menerima Gaji dan Tunjangan ASN				20 Orang/bulan	20 Orang/bulan	2,702,297,289	2,702,297,289	2,730,670,364	Kab. Bojonegoro, Malo, Semua Kelurahan	Dana Transfer Umum-Dana Alokasi Umum		2. Peningkatan pelayanan publik melalui tata kelola pemerintahan yang bersih, transparan dan bertanggung jawab	Aparatur Pemerintah	20 Orang/bulan	2,292,549,734	Kecamatan Malo
7	01	01	2.02	03	Pelaksanaan Penatausahaan dan Pengujian/Verifikasi Keuangan SKPD	Jumlah Dokumen Penatausahaan dan Pengujian/Verifikasi Keuangan SKPD				12 Dokumen	12 Dokumen	84,825,000	84,825,000	84,825,000	Kab. Bojonegoro, Malo, Semua Kelurahan	Dana Transfer Umum-Dana Bagi Hasil		2. Peningkatan pelayanan publik melalui tata kelola pemerintahan yang bersih, transparan dan bertanggung jawab	Aparatur Pemerintah	12 Dokumen	82,172,685	Kecamatan Malo
7	**01**	**01**	2.03		**Administrasi Barang Milik Daerah pada Perangkat Daerah**	Jumlah Barang Milik Daerah yang lengkap administrasi	unit		unit	10 unit	10 unit	**1,274,900**	**1,274,900**	**1,274,900**						10 unit	**2,677,145**	

Penetapan Perubahan Rencana Kerja Pemerintah Daerah (RKPD)
Kabupaten Bojonegoro
Tahun 2023

Kode					Urusan/ Bidang Urusan/ Program/ Kegiatan/ Sub Kegiatan	Indikator Program/ Kegiatan/ Sub Kegiatan	Target Akhir Periode RPJMD	Realisasi Capaian RKPD Tahun 2021	Prakiraan Capaian Target RKPD Tahun 2022	Capaian Kinerja dan Kerangka Pendanaan								Kelompok Sasaran	Prakiraan Maju Rencana Tahun 2024		Perangkat Daerah Penanggung Jawab
										Target 2023		Pagu Indikatif			Lokasi	Sumber Dana	Prioritas			Target	Pagu Indikatif	
										Semula	Menjadi	RKPD 2023	APBD 2023	RKPD 2023 Perubahan			Nasional	Daerah				
7	01	01	2.03	06	Penatausahaan Barang Milik Daerah pada SKPD	Jumlah Laporan Penatausahaan Barang Milik Daerah pada SKPD				2 Laporan	2 Laporan	1,274,900	1,274,900	1,274,900	Kab. Bojonegoro, Malo, Semua Kelurahan	Dana Transfer Umum-Dana Bagi Hasil		2. Peningkatan pelayanan publik melalui tata kelola pemerintahan yang bersih, transparan dan bertanggung jawab	Aparatur Pemerintah	2 Laporan	2,677,145	Kecamatan Malo
7	**01**	**01**	2.05		**Administrasi Kepegawaian Perangkat Daerah**	jumlah laporan administrasi kepegawaian yang disusun	laporan		laporan	5 laporan	5 laporan	**7,918,300**	**7,918,300**	**7,918,300**						5 laporan	**8,292,585**	
7	01	01	2.05	05	Monitoring, Evaluasi, dan Penilaian Kinerja Pegawai	Jumlah Dokumen Monitoring, Evaluasi, dan Penilaian Kinerja Pegawai				7 Dokumen	7 Dokumen	7,918,300	7,918,300	7,918,300	Kab. Bojonegoro, Malo, Semua Kelurahan	Dana Transfer Umum-Dana Bagi Hasil		2. Peningkatan pelayanan publik melalui tata kelola pemerintahan yang bersih, transparan dan bertanggung jawab	Aparatur Pemerintah	7 Dokumen	8,292,585	Kecamatan Malo
7	**01**	**01**	2.06		**Administrasi Umum Perangkat Daerah**	jumlah laporan adminisrasi umum yang disusun	laporan		laporan	4 laporan	4 laporan	**27,936,300**	**27,936,300**	**27,936,300**						4 laporan	**26,238,805**	
7	01	01	2.06	01	Penyediaan Komponen Instalasi Listrik/Penerangan Bangunan Kantor	Jumlah Paket Komponen Instalasi Listrik/Penerangan Bangunan Kantor yang Disediakan				1 Paket	1 Paket	1,092,800	1,092,800	1,092,800	Kab. Bojonegoro, Malo, Semua Kelurahan	Dana Transfer Umum-Dana Bagi Hasil		2. Peningkatan pelayanan publik melalui tata kelola pemerintahan yang bersih, transparan dan bertanggung jawab	Aparatur Pemerintah	1 Paket	1,048,320	Kecamatan Malo
7	01	01	2.06	02	Penyediaan Peralatan dan Perlengkapan Kantor	Jumlah Paket Peralatan dan Perlengkapan Kantor yang Disediakan				2 Paket	2 Paket	4,950,000	4,950,000	4,950,000	Kab. Bojonegoro, Malo, Semua Kelurahan	Dana Transfer Umum-Dana Bagi Hasil		2. Peningkatan pelayanan publik melalui tata kelola pemerintahan yang bersih, transparan dan bertanggung jawab	Aparatur Pemerintah	2 Paket	3,362,310	Kecamatan Malo
7	01	01	2.06	03	Penyediaan Peralatan Rumah Tangga	jumlah peralatan rumah tangga yang disediakan				2 Paket	2 Paket	3,562,000	3,562,000	3,562,000	Kab. Bojonegoro, Malo, Semua Kelurahan	Dana Transfer Umum-Dana Bagi Hasil		2. Peningkatan pelayanan publik melalui tata kelola pemerintahan yang bersih, transparan dan bertanggung jawab	Aparatur Pemerintah	2 Paket	3,740,100	Kecamatan Malo

Penetapan Perubahan Rencana Kerja Pemerintah Daerah (RKPD)
Kabupaten Bojonegoro
Tahun 2023

Kode					Urusan/ Bidang Urusan/ Program/ Kegiatan/ Sub Kegiatan	Indikator Program/ Kegiatan/ Sub Kegiatan	Target Akhir Periode RPJMD	Realisasi Capaian RKPD Tahun 2021	Prakiraan Capaian Target RKPD Tahun 2022	Capaian Kinerja dan Kerangka Pendanaan								Kelompok Sasaran	Prakiraan Maju Rencana Tahun 2024		Perangkat Daerah Penanggung Jawab
										Target 2023		Pagu Indikatif			Lokasi	Sumber Dana	Prioritas			Target	Pagu Indikatif	
										Semula	Menjadi	RKPD 2023	APBD 2023	RKPD 2023 Perubahan			Nasional	Daerah				
7	01	01	2.06	04	Penyediaan Bahan Logistik Kantor	Jumlah Paket Bahan Logistik Kantor yang Disediakan				2 Paket	2 Paket	1,351,500	1,351,500	1,351,500	Kab. Bojonegoro, Malo, Semua Kelurahan	Dana Transfer Umum-Dana Bagi Hasil		2. Peningkatan pelayanan publik melalui tata kelola pemerintahan yang bersih, transparan dan bertanggung jawab	Aparatur Pemerintah	2 Paket	2,521,575	Kecamatan Malo
7	01	01	2.06	05	Penyediaan Barang Cetakan dan Penggandaan	Jumlah Paket Barang Cetakan dan Penggandaan yang Disediakan				3 Paket	3 Paket	2,830,000	2,830,000	2,830,000	Kab. Bojonegoro, Malo, Semua Kelurahan	Dana Transfer Umum-Dana Bagi Hasil		2. Peningkatan pelayanan publik melalui tata kelola pemerintahan yang bersih, transparan dan bertanggung jawab	Aparatur Pemerintah	3 Paket	2,971,500	Kecamatan Malo
7	01	01	2.06	09	Penyelenggaraan Rapat Koordinasi dan Konsultasi SKPD	nilai kinerja aspek inovasi/kreatifitas kecamatan				10 Laporan	10 Laporan	14,150,000	14,150,000	14,150,000	Kab. Bojonegoro, Malo, Semua Kelurahan	Dana Transfer Umum-Dana Bagi Hasil		2. Peningkatan pelayanan publik melalui tata kelola pemerintahan yang bersih, transparan dan bertanggung jawab	Aparatur Pemerintah	10 Laporan	12,595,000	Kecamatan Malo
7	**01**	**01**	2.08		**Penyediaan Jasa Penunjang Urusan Pemerintahan Daerah**	jumlah jenis jasa penunjang urusan pemerintahan daerah yang disediakan	jenis		jenis	3 jenis	3 jenis	**120,011,880**	**120,011,880**	**135,560,441**						3 jenis	**124,689,474**	
7	01	01	2.08	02	Penyediaan Jasa Komunikasi, Sumber Daya Air dan Listrik	Jumlah Laporan Penyediaan Jasa Komunikasi, Sumber Daya Air dan Listrik yang Disediakan				22 Laporan	22 Laporan	33,125,880	33,125,880	48,674,441	Kab. Bojonegoro, Malo, Semua Kelurahan	Dana Transfer Umum-Dana Bagi Hasil		2. Peningkatan pelayanan publik melalui tata kelola pemerintahan yang bersih, transparan dan bertanggung jawab	kecamatan malo	22 Laporan	41,800,626	Kecamatan Malo
7	01	01	2.08	04	Penyediaan Jasa Pelayanan Umum Kantor	Jumlah Laporan Penyediaan Jasa Pelayanan Umum Kantor yang Disediakan				9 Laporan	9 Laporan	86,886,000	86,886,000	86,886,000	Kab. Bojonegoro, Malo, Semua Kelurahan	Dana Transfer Umum-Dana Bagi Hasil		2. Peningkatan pelayanan publik melalui tata kelola pemerintahan yang bersih, transparan dan bertanggung jawab	kecamatan malo	9 Laporan	82,888,848	Kecamatan Malo
7	**01**	**01**	2.09		**Pemeliharaan Barang Milik Daerah Penunjang Urusan Pemerintahan Daerah**	jumlah jenis pemeliharaan BMD penunjang urusan pemerintahan daerah	jenis		jenis	2 jenis	2 jenis	**41,720,000**	**41,720,000**	**38,471,439**						2 jenis	**34,586,685**	

Penetapan Perubahan Rencana Kerja Pemerintah Daerah (RKPD)
Kabupaten Bojonegoro
Tahun 2023

Kode					Urusan/ Bidang Urusan/ Program/ Kegiatan/ Sub Kegiatan	Indikator Program/ Kegiatan/ Sub Kegiatan	Target Akhir Periode RPJMD	Realisasi Capaian RKPD Tahun 2021	Prakiraan Capaian Target RKPD Tahun 2022	Capaian Kinerja dan Kerangka Pendanaan								Kelompok Sasaran	Prakiraan Maju Rencana Tahun 2024		Perangkat Daerah Penanggung Jawab
										Target 2023		Pagu Indikatif			Lokasi	Sumber Dana	Prioritas			Target	Pagu Indikatif	
										Semula	Menjadi	RKPD 2023	APBD 2023	RKPD 2023 Perubahan			Nasional	Daerah				
7	01	01	2.09	02	Penyediaan Jasa Pemeliharaan, Biaya Pemeliharaan, Pajak dan Perizinan Kendaraan Dinas Operasional atau Lapangan	Jumlah Kendaraan Dinas Operasional atau Lapangan yang Dipelihara dan dibayarkan Pajak dan Perizinannya				11 Unit	11 Unit	31,850,000	31,850,000	28,601,439	Kab. Bojonegoro, Malo, Semua Kelurahan	Dana Transfer Umum-Dana Bagi Hasil		2. Peningkatan pelayanan publik melalui tata kelola pemerintahan yang bersih, transparan dan bertanggung jawab	kecamatan malo	11 Unit	24,622,500	Kecamatan Malo
7	01	01	2.09	06	Pemeliharaan Peralatan dan Mesin Lainnya	Jumlah Peralatan dan Mesin Lainnya yang Dipelihara				3 Unit	3 Unit	4,084,000	4,084,000	4,084,000	Kab. Bojonegoro, Malo, Semua Kelurahan	Dana Transfer Umum-Dana Bagi Hasil		2. Peningkatan pelayanan publik melalui tata kelola pemerintahan yang bersih, transparan dan bertanggung jawab	kecamatan malo	3 Unit	6,197,100	Kecamatan Malo
7	01	01	2.09	09	Pemeliharaan/Rehabilitasi Gedung Kantor dan Bangunan Lainnya	Jumlah Gedung Kantor dan Bangunan Lainnya yang Dipelihara/Direhabilitasi				1 Unit	1 Unit	5,786,000	5,786,000	5,786,000	Kab. Bojonegoro, Malo, Semua Kelurahan	Dana Transfer Umum-Dana Bagi Hasil		2. Peningkatan pelayanan publik melalui tata kelola pemerintahan yang bersih, transparan dan bertanggung jawab	kecamatan malo	1 Unit	3,767,085	Kecamatan Malo
7	**01**	**02**			**PROGRAM PENYELENGGARAAN PEMERINTAHAN DAN PELAYANAN PUBLIK**	persentase urusan pemerintahan sesuai penugasan kepala daerah yang dilaksanakan	%		%	100 %	100 %	**531,354,900**	**531,354,900**	**525,954,900**						100 %	**559,966,575**	
7	**01**	**02**	2.02		**Penyelenggaraan Urusan Pemerintahan yang Tidak Dilaksanakan oleh Unit Kerja Perangkat Daerah yang Ada di Kecamatan**	perserntase urusan pemerintahan sesuai penugasan kepala daerah yang dilaksanakan	persen		persen	100 persen	100 persen	**7,248,200**	**7,248,200**	**1,848,200**						100 persen	**7,407,225**	
7	01	02	2.02	02	Fasilitasi Percepatan Pencapaian Standar Pelayanan Minimal di Wilayah Kecamatan	Jumlah Dokumen Perencanaan Kegiatan Pelayanan kepada Masyarakat di Kecamatan				10 Dokumen	10 Dokumen	2,688,300	2,688,300	1,188,300	Kab. Bojonegoro, Malo, Semua Kelurahan	Dana Transfer Umum-Dana Bagi Hasil		2. Peningkatan pelayanan publik melalui tata kelola pemerintahan yang bersih, transparan dan bertanggung jawab	kecamatan malo	10 Dokumen	7,407,225	Kecamatan Malo

Penetapan Perubahan Rencana Kerja Pemerintah Daerah (RKPD)
Kabupaten Bojonegoro
Tahun 2023

Kode					Urusan/ Bidang Urusan/ Program/ Kegiatan/ Sub Kegiatan	Indikator Program/ Kegiatan/ Sub Kegiatan	Target Akhir Periode RPJMD	Realisasi Capaian RKPD Tahun 2021	Prakiraan Capaian Target RKPD Tahun 2022	Capaian Kinerja dan Kerangka Pendanaan								Kelompok Sasaran	Prakiraan Maju Rencana Tahun 2024		Perangkat Daerah Penanggung Jawab
										Target 2023		Pagu Indikatif			Lokasi	Sumber Dana	Prioritas			Target	Pagu Indikatif	
										Semula	Menjadi	RKPD 2023	APBD 2023	RKPD 2023 Perubahan			Nasional	Daerah				
7	01	02	2.02	03	Peningkatan Efektifitas Pelaksanaan Pelayanan kepada Masyarakat di Wilayah Kecamatan	Jumlah Laporan Peningkatan Efektifitas Pelaksanaan Pelayanan kepada Masyarakat di Wilayah Kecamatan				2 Laporan	2 Laporan	4,559,900	4,559,900	659,900	Kab. Bojonegoro, Malo, Semua Kelurahan	Dana Transfer Umum-Dana Bagi Hasil		2. Peningkatan pelayanan publik melalui tata kelola pemerintahan yang bersih, transparan dan bertanggung jawab	kecamatan malo	2 Laporan	0	Kecamatan Malo
7	**01**	**02**	2.04		**Pelaksanaan Urusan Pemerintahan yang Dilimpahkan kepada Camat**	jumlah kegiatan yang dilimpahkan kepada camat yang dilaksanakan	kali		kali	2 kali	2 kali	**524,106,700**	**524,106,700**	**524,106,700**						2 kali	**552,559,350**	
7	01	02	2.04	03	Pelaksanaan Urusan Pemerintahan yang Terkait dengan Kewenangan Lain yang Dilimpahkan	Jumlah Laporan Pelaksanaan Kewenangan Lain yang Dilimpahkan				200 Laporan	200 Laporan	524,106,700	524,106,700	524,106,700	Kab. Bojonegoro, Malo, Semua Kelurahan	Dana Transfer Umum-Dana Bagi Hasil		2. Peningkatan pelayanan publik melalui tata kelola pemerintahan yang bersih, transparan dan bertanggung jawab	kecamatan malo	200 Laporan	552,559,350	Kecamatan Malo
7	**01**	**03**			**PROGRAM PEMBERDAYAAN MASYARAKAT DESA DAN KELURAHAN**	persentase kelompok masyarakat desa/kelurahan yang terlibat dalam perencanaan pembangunan	%		%	100 %	100 %	**13,296,700**	**13,296,700**	**63,296,700**						100 %	**15,903,300**	
7	**01**	**03**	2.01		**Koordinasi Kegiatan Pemberdayaan Desa**	persentase kelompok masyarakat desa/kelurahan yang terlibat dalam perencanaan pembangunan	%		%	100 %	100 %	**9,900,000**	**9,900,000**	**59,900,000**						100 %	**9,235,800**	
7	01	03	2.01	01	Peningkatan Partisipasi Masyarakat dalam Forum Musyawarah Perencanaan Pembangunan di Desa	Jumlah Lembaga Kemasyarakatan yang Berpartisipasi dalam Forum Musyawarah Perencanaan Pembangunan di Desa				4 Lembaga Kemasyarakatan	4 Lembaga Kemasyarakatan	9,900,000	9,900,000	9,900,000	Kab. Bojonegoro, Malo, Semua Kelurahan	Dana Transfer Umum-Dana Bagi Hasil		2. Peningkatan pelayanan publik melalui tata kelola pemerintahan yang bersih, transparan dan bertanggung jawab	kecamatan malo	4 Lembaga Kemasyarakatan	9,235,800	Kecamatan Malo
7	01	03	2.01	03	Peningkatan Efektifitas Kegiatan Pemberdayaan Masyarakat di Wilayah Kecamatan	Jumlah Laporan Peningkatan Efektivitas Kegiatan Pemberdayaan Masyarakat di Wilayah Kecamatan					1 Laporan	0	0	50,000,000	Kab. Bojonegoro, Malo, Semua Kelurahan	Dana Transfer Umum-Dana Bagi Hasil		2. Peningkatan pelayanan publik melalui tata kelola pemerintahan yang bersih, transparan dan bertanggung jawab	kecamatan malo	1 Laporan	0	Kecamatan Malo

Penetapan Perubahan Rencana Kerja Pemerintah Daerah (RKPD)
Kabupaten Bojonegoro
Tahun 2023

Kode					Urusan/ Bidang Urusan/ Program/ Kegiatan/ Sub Kegiatan	Indikator Program/ Kegiatan/ Sub Kegiatan	Target Akhir Periode RPJMD	Realisasi Capaian RKPD Tahun 2021	Prakiraan Capaian Target RKPD Tahun 2022	Capaian Kinerja dan Kerangka Pendanaan								Kelompok Sasaran	Prakiraan Maju Rencana Tahun 2024		Perangkat Daerah Penanggung Jawab
										Target 2023		Pagu Indikatif			Lokasi	Sumber Dana	Prioritas			Target	Pagu Indikatif	
										Semula	Menjadi	RKPD 2023	APBD 2023	RKPD 2023 Perubahan			Nasional	Daerah				
7	**01**	**03**	2.03		**Pemberdayaan Lembaga Kemasyarakatan Tingkat Kecamatan**	jumlah lembaga kemasyarakatan yang dibina Jumlah lembaga kemasyarakatan yang dibina	lembaga lembaga		lembaga lembaga	4 lembaga 0 lembaga	4 lembaga 0 lembaga	**3,396,700**	**3,396,700**	**3,396,700**						4 lembaga 0 lembaga	**6,667,500**	
7	01	03	2.03	02	Peningkatan Kapasitas Lembaga Kemasyarakatan	Jumlah Lembaga Kemasyarakatan yang Ditingkatkan Kapasitasnya				4 Lembaga Kemasyarakatan	4 Lembaga Kemasyarakatan	3,396,700	3,396,700	3,396,700	Kab. Bojonegoro, Malo, Semua Kelurahan	Dana Transfer Umum-Dana Bagi Hasil		2. Peningkatan pelayanan publik melalui tata kelola pemerintahan yang bersih, transparan dan bertanggung jawab	kecamatan malo	4 Lembaga Kemasyarakatan	6,667,500	Kecamatan Malo
7	**01**	**04**			**PROGRAM KOORDINASI KETENTRAMAN DAN KETERTIBAN UMUM**	Persentase gangguan keamanan dan ketertiban masyarakat yang dapat diselesaikan	%		%	100 %	100 %	**5,759,900**	**5,759,900**	**4,259,900**						100 %	**7,816,935**	
7	**01**	**04**	2.01		**Koordinasi Upaya Penyelenggaraan Ketenteraman dan Ketertiban Umum**	Jumlah koordinasi yang dilakukan	kali		kali	24 kali	24 kali	**3,500,000**	**3,500,000**	**2,000,000**						24 kali	**3,847,935**	
7	01	04	2.01	01	Sinergitas dengan Kepolisian Negara Republik Indonesia, Tentara Nasional Indonesia dan Instansi Vertikal di Wilayah Kecamatan	Jumlah Laporan Hasil Sinergitas dengan Kepolisian Negara Republik Indonesia, Tentara Nasional Indonesia dan Instansi Vertikal di Wilayah Kecamatan				12 Laporan	12 Laporan	3,500,000	3,500,000	2,000,000	Kab. Bojonegoro, Malo, Semua Kelurahan	Dana Transfer Umum-Dana Bagi Hasil		2. Peningkatan pelayanan publik melalui tata kelola pemerintahan yang bersih, transparan dan bertanggung jawab	kecamatan malo	12 Laporan	3,847,935	Kecamatan Malo
7	**01**	**04**	2.02		**Koordinasi Penerapan dan Penegakan Peraturan Daerah dan Peraturan Kepala Daerah**	jumlah koordinasi yang dilakukan	kali		kali	12 kali	12 kali	**2,259,900**	**2,259,900**	**2,259,900**						12 kali	**3,969,000**	
7	01	04	2.02	01	Koordinasi/Sinergi dengan Perangkat Daerah yang Tugas dan Fungsinya di Bidang Penegakan Peraturan Perundang-Undangan dan/atau Kepolisian Negara Republik Indonesia	Jumlah Laporan Koordinasi/Sinergi dengan Perangkat Daerah yang Tugas dan Fungsinya di Bidang Penegakan Peraturan Perundang-Undangan dan/atau Kepolisian Negara Republik Indonesia				12 Laporan	12 Laporan	2,259,900	2,259,900	2,259,900	Kab. Bojonegoro, Malo, Semua Kelurahan	Dana Transfer Umum-Dana Bagi Hasil		2. Peningkatan pelayanan publik melalui tata kelola pemerintahan yang bersih, transparan dan bertanggung jawab	kecamatan malo	12 Laporan	3,969,000	Kecamatan Malo

Penetapan Perubahan Rencana Kerja Pemerintah Daerah (RKPD)
Kabupaten Bojonegoro
Tahun 2023

Kode					Urusan/ Bidang Urusan/ Program/ Kegiatan/ Sub Kegiatan	Indikator Program/ Kegiatan/ Sub Kegiatan	Target Akhir Periode RPJMD	Realisasi Capaian RKPD Tahun 2021	Prakiraan Capaian Target RKPD Tahun 2022	Capaian Kinerja dan Kerangka Pendanaan								Kelompok Sasaran	Prakiraan Maju Rencana Tahun 2024		Perangkat Daerah Penanggung Jawab
										Target 2023		Pagu Indikatif			Lokasi	Sumber Dana	Prioritas			Target	Pagu Indikatif	
										Semula	Menjadi	RKPD 2023	APBD 2023	RKPD 2023 Perubahan			Nasional	Daerah				
7	**01**	**06**			**PROGRAM PEMBINAAN DAN PENGAWASAN PEMERINTAHAN DESA**	jumlah fasilitasi yang dilakukan	kali		kali	11 kali	11 kali	**31,671,300**	**31,671,300**	**26,271,300**						11 kali	**33,458,250**	
7	**01**	**06**	2.01		**Fasilitasi, Rekomendasi dan Koordinasi Pembinaan dan Pengawasan Pemerintahan Desa**	persentase pemerintahan desa yang dibina dan di fasilitasi	%		%	100 %	100 %	**31,671,300**	**31,671,300**	**26,271,300**						100 %	**33,458,250**	
7	01	06	2.01	03	Fasilitasi Pengelolaan Keuangan Desa dan Pendayagunaan Aset Desa	Jumlah Dokumen yang Difasilitasi dalam rangka Pengelolaan Keuangan Desa dan Pendayagunaan Aset Desa				20 Dokumen	20 Dokumen	7,626,900	7,626,900	2,226,900	Kab. Bojonegoro, Malo, Semua Kelurahan	Dana Transfer Umum-Dana Bagi Hasil		2. Peningkatan pelayanan publik melalui tata kelola pemerintahan yang bersih, transparan dan bertanggung jawab	kecamatan malo	20 Dokumen	5,250,000	Kecamatan Malo
7	01	06	2.01	05	Fasilitasi Pelaksanaan Tugas Kepala Desa dan Perangkat Desa	Jumlah Dokumen Fasilitasi dalam rangka Pelaksanaan Tugas Kepala Desa dan Perangkat Desa				20 Dokumen	20 Dokumen	21,172,900	21,172,900	21,172,900		Dana Transfer Umum-Dana Bagi Hasil		2. Peningkatan pelayanan publik melalui tata kelola pemerintahan yang bersih, transparan dan bertanggung jawab	kecamatan malo	20 Dokumen	23,302,125	Kecamatan Malo
7	01	06	2.01	17	Koordinasi Pendampingan Desa di Wilayahnya	Jumlah Laporan Hasil Koordinasi Pendampingan Desa di Wilayahnya				20 Laporan	20 Laporan	2,871,500	2,871,500	2,871,500	Kab. Bojonegoro, Malo, Semua Kelurahan	Dana Transfer Umum-Dana Bagi Hasil		2. Peningkatan pelayanan publik melalui tata kelola pemerintahan yang bersih, transparan dan bertanggung jawab	kecamatan malo	20 Laporan	4,906,125	Kecamatan Malo
7					**UNSUR KEWILAYAHAN**																	
7	**01**				**KECAMATAN**							**3,128,691,567**	**3,128,691,567**	**3,178,145,332**							**3,577,894,328**	
7	**01**	**01**			**PROGRAM PENUNJANG URUSAN PEMERINTAHAN DAERAH KABUPATEN/KOTA**	Rata-rata Capaian Kegiatan Penunjang Urusan Pemerintah Daerah	%		%	100 %	100 %	**2,605,979,067**	**2,605,979,067**	**2,605,432,832**						100 %	**2,968,217,078**	
7	**01**	**01**	2.01		**Perencanaan, Penganggaran, dan Evaluasi Kinerja Perangkat Daerah**	Jumlah dokumen yang disusun	dokumen		dokumen	8 dokumen	8 dokumen	**5,100,000**	**5,100,000**	**5,700,000**						8 dokumen	**7,350,000**	

Penetapan Perubahan Rencana Kerja Pemerintah Daerah (RKPD)
Kabupaten Bojonegoro
Tahun 2023

Kode					Urusan/ Bidang Urusan/ Program/ Kegiatan/ Sub Kegiatan	Indikator Program/ Kegiatan/ Sub Kegiatan	Target Akhir Periode RPJMD	Realisasi Capaian RKPD Tahun 2021	Prakiraan Capaian Target RKPD Tahun 2022	Capaian Kinerja dan Kerangka Pendanaan								Kelompok Sasaran	Prakiraan Maju Rencana Tahun 2024		Perangkat Daerah Penanggung Jawab
										Target 2023		Pagu Indikatif			Lokasi	Sumber Dana	Prioritas			Target	Pagu Indikatif	
										Semula	Menjadi	RKPD 2023	APBD 2023	RKPD 2023 Perubahan			Nasional	Daerah				
7	01	01	2.01	01	Penyusunan Dokumen Perencanaan Perangkat Daerah	Jumlah Dokumen Perencanaan Perangkat Daerah				8 Dokumen	8 Dokumen	2,100,000	2,100,000	2,700,000	Kab. Bojonegoro, Kalitidu, Semua Kelurahan	Dana Transfer Umum-Dana Bagi Hasil		2. Peningkatan pelayanan publik melalui tata kelola pemerintahan yang bersih, transparan dan bertanggung jawab 2. Peningkatan pelayanan publik melalui tata kelola pemerintahan yang bersih, transparan dan bertanggung jawab	Aparatur	8 Dokumen	2,100,000	Kecamatan Kalitidu
7	01	01	2.01	06	Koordinasi dan Penyusunan Laporan Capaian Kinerja dan Ikhtisar Realisasi Kinerja SKPD	Jumlah Laporan Capaian Kinerja dan Ikhtisar Realisasi Kinerja SKPD dan Laporan Hasil Koordinasi Penyusunan Laporan Capaian Kinerja dan Ikhtisar Realisasi Kinerja SKPD				20 Laporan	20 Laporan	3,000,000	3,000,000	3,000,000	Kab. Bojonegoro, Kalitidu, Semua Kelurahan	Dana Transfer Umum-Dana Bagi Hasil		2. Peningkatan pelayanan publik melalui tata kelola pemerintahan yang bersih, transparan dan bertanggung jawab 2. Peningkatan pelayanan publik melalui tata kelola pemerintahan yang bersih, transparan dan bertanggung jawab	Aparatur	20 Laporan	5,250,000	Kecamatan Kalitidu
7	**01**	**01**	2.02		**Administrasi Keuangan Perangkat Daerah**	Jumlah laporan keuangan yang disusun	laporan		laporan	20 laporan	20 laporan	**2,378,535,243**	**2,378,535,243**	**2,306,376,858**						20 laporan	**2,681,977,083**	
7	01	01	2.02	01	Penyediaan Gaji dan Tunjangan ASN	Jumlah Orang yang Menerima Gaji dan Tunjangan ASN				16 Orang/bulan	16 Orang/bulan	2,241,735,243	2,241,735,243	2,182,706,858	Kab. Bojonegoro, Kalitidu, Semua Kelurahan	PENDAPATAN ASLI DAERAH (PAD) Dana Transfer Umum-Dana Alokasi Umum		2. Peningkatan pelayanan publik melalui tata kelola pemerintahan yang bersih, transparan dan bertanggung jawab 2. Peningkatan pelayanan publik melalui tata kelola pemerintahan yang bersih, transparan dan bertanggung jawab	Aparatur ASN	16 Orang/bulan	2,577,880,083	Kecamatan Kalitidu

Penetapan Perubahan Rencana Kerja Pemerintah Daerah (RKPD)
Kabupaten Bojonegoro
Tahun 2023

Kode					Urusan/ Bidang Urusan/ Program/ Kegiatan/ Sub Kegiatan	Indikator Program/ Kegiatan/ Sub Kegiatan	Target Akhir Periode RPJMD	Realisasi Capaian RKPD Tahun 2021	Prakiraan Capaian Target RKPD Tahun 2022	Capaian Kinerja dan Kerangka Pendanaan								Kelompok Sasaran	Prakiraan Maju Rencana Tahun 2024		Perangkat Daerah Penanggung Jawab
										Target 2023		Pagu Indikatif			Lokasi	Sumber Dana	Prioritas			Target	Pagu Indikatif	
										Semula	Menjadi	RKPD 2023	APBD 2023	RKPD 2023 Perubahan			Nasional	Daerah				
7	01	01	2.02	03	Pelaksanaan Penatausahaan dan Pengujian/Verifikasi Keuangan SKPD	Jumlah Dokumen Penatausahaan dan Pengujian/Verifikasi Keuangan SKPD				24 Dokumen	24 Dokumen	136,800,000	136,800,000	123,670,000	Kab. Bojonegoro, Kalitidu, Semua Kelurahan	Dana Transfer Umum-Dana Bagi Hasil		2. Peningkatan pelayanan publik melalui tata kelola pemerintahan yang bersih, transparan dan bertanggung jawab 2. Peningkatan pelayanan publik melalui tata kelola pemerintahan yang bersih, transparan dan bertanggung jawab	Aparatur ASN	24 Dokumen	104,097,000	Kecamatan Kalitidu
7	**01**	**01**	2.06		**Administrasi Umum Perangkat Daerah**	Jumlah laporan administrasi umum yang disusun	laporan		laporan	5 laporan	5 laporan	**52,192,610**	**41,342,610**	**98,478,210**						5 laporan	**118,783,183**	
7	01	01	2.06	01	Penyediaan Komponen Instalasi Listrik/Penerangan Bangunan Kantor	Jumlah Paket Komponen Instalasi Listrik/Penerangan Bangunan Kantor yang Disediakan				10 Paket	10 Paket	2,089,450	2,089,450	2,089,450	Kab. Bojonegoro, Kalitidu, Semua Kelurahan	Dana Transfer Umum-Dana Bagi Hasil		2. Peningkatan pelayanan publik melalui tata kelola pemerintahan yang bersih, transparan dan bertanggung jawab 2. Peningkatan pelayanan publik melalui tata kelola pemerintahan yang bersih, transparan dan bertanggung jawab	Aparatur	10 Paket	4,789,733	Kecamatan Kalitidu
7	01	01	2.06	02	Penyediaan Peralatan dan Perlengkapan Kantor	Jumlah Paket Peralatan dan Perlengkapan Kantor yang Disediakan					0 Paket	0	0	44,251,600	Semua Kab/Kota, Semua Kecamatan, Semua Kelurahan Kab. Bojonegoro, Kalitidu, Semua Kelurahan	Dana Transfer Umum-Dana Alokasi Umum		2. Peningkatan pelayanan publik melalui tata kelola pemerintahan yang bersih, transparan dan bertanggung jawab 2. Peningkatan pelayanan publik melalui tata kelola pemerintahan yang bersih, transparan dan bertanggung jawab	Aparatur	0 Paket	46,464,180	Kecamatan Kalitidu

Penetapan Perubahan Rencana Kerja Pemerintah Daerah (RKPD)
Kabupaten Bojonegoro
Tahun 2023

Kode					Urusan/ Bidang Urusan/ Program/ Kegiatan/ Sub Kegiatan	Indikator Program/ Kegiatan/ Sub Kegiatan	Target Akhir Periode RPJMD	Realisasi Capaian RKPD Tahun 2021	Prakiraan Capaian Target RKPD Tahun 2022	Capaian Kinerja dan Kerangka Pendanaan								Kelompok Sasaran	Prakiraan Maju Rencana Tahun 2024		Perangkat Daerah Penanggung Jawab
										Target 2023		Pagu Indikatif			Lokasi	Sumber Dana	Prioritas			Target	Pagu Indikatif	
										Semula	Menjadi	RKPD 2023	APBD 2023	RKPD 2023 Perubahan			Nasional	Daerah				
7	01	01	2.06	04	Penyediaan Bahan Logistik Kantor	Jumlah Paket Bahan Logistik Kantor yang Disediakan				12 Paket	12 Paket	31,473,460	26,723,460	39,604,960	Kab. Bojonegoro, Kalitidu, Semua Kelurahan	Dana Transfer Umum-Dana Bagi Hasil		2. Peningkatan pelayanan publik melalui tata kelola pemerintahan yang bersih, transparan dan bertanggung jawab 2. Peningkatan pelayanan publik melalui tata kelola pemerintahan yang bersih, transparan dan bertanggung jawab	Aparatur	12 Paket	46,423,325	Kecamatan Kalitidu
7	01	01	2.06	05	Penyediaan Barang Cetakan dan Penggandaan	Jumlah Paket Barang Cetakan dan Penggandaan yang Disediakan				1 Paket	1 Paket	3,479,700	3,479,700	3,482,200	Kab. Bojonegoro, Kalitidu, Semua Kelurahan	Dana Transfer Umum-Dana Bagi Hasil		2. Peningkatan pelayanan publik melalui tata kelola pemerintahan yang bersih, transparan dan bertanggung jawab 2. Peningkatan pelayanan publik melalui tata kelola pemerintahan yang bersih, transparan dan bertanggung jawab	Aparatur	1 Paket	5,355,945	Kecamatan Kalitidu
7	01	01	2.06	09	Penyelenggaraan Rapat Koordinasi dan Konsultasi SKPD	Jumlah Laporan Penyelenggaraan Rapat Koordinasi dan Konsultasi SKPD				40 Laporan	40 Laporan	15,150,000	9,050,000	9,050,000	Kab. Bojonegoro, Kalitidu, Semua Kelurahan	Dana Transfer Umum-Dana Bagi Hasil		2. Peningkatan pelayanan publik melalui tata kelola pemerintahan yang bersih, transparan dan bertanggung jawab	Aparatur	40 Laporan	15,750,000	Kecamatan Kalitidu
7	**01**	**01**	2.08		**Penyediaan Jasa Penunjang Urusan Pemerintahan Daerah**	Jumlah jenis jasa penunjang urusan pemerintahan daerah yang disediakan	jenis		jenis	6 jenis	6 jenis	**137,087,914**	**137,087,914**	**132,287,914**						6 jenis	**124,621,852**	

Penetapan Perubahan Rencana Kerja Pemerintah Daerah (RKPD)
Kabupaten Bojonegoro
Tahun 2023

Kode					Urusan/ Bidang Urusan/ Program/ Kegiatan/ Sub Kegiatan	Indikator Program/ Kegiatan/ Sub Kegiatan	Target Akhir Periode RPJMD	Realisasi Capaian RKPD Tahun 2021	Prakiraan Capaian Target RKPD Tahun 2022	Capaian Kinerja dan Kerangka Pendanaan								Kelompok Sasaran	Prakiraan Maju Rencana Tahun 2024		Perangkat Daerah Penanggung Jawab
										Target 2023		Pagu Indikatif			Lokasi	Sumber Dana	Prioritas			Target	Pagu Indikatif	
										Semula	Menjadi	RKPD 2023	APBD 2023	RKPD 2023 Perubahan			Nasional	Daerah				
7	01	01	2.08	02	Penyediaan Jasa Komunikasi, Sumber Daya Air dan Listrik	Jumlah Laporan Penyediaan Jasa Komunikasi, Sumber Daya Air dan Listrik yang Disediakan				36 Laporan	36 Laporan	23,730,282	23,730,282	23,730,282	Kab. Bojonegoro, Kalitidu, Semua Kelurahan	Dana Transfer Umum-Dana Bagi Hasil		2. Peningkatan pelayanan publik melalui tata kelola pemerintahan yang bersih, transparan dan bertanggung jawab 2. Peningkatan pelayanan publik melalui tata kelola pemerintahan yang bersih, transparan dan bertanggung jawab	Kecamatan Kalitidu	36 Laporan	18,122,116	Kecamatan Kalitidu
7	01	01	2.08	04	Penyediaan Jasa Pelayanan Umum Kantor	Jumlah Laporan Penyediaan Jasa Pelayanan Umum Kantor yang Disediakan				48 Laporan	48 Laporan	113,357,632	113,357,632	108,557,632	Kab. Bojonegoro, Kalitidu, Semua Kelurahan	Dana Transfer Umum-Dana Bagi Hasil		2. Peningkatan pelayanan publik melalui tata kelola pemerintahan yang bersih, transparan dan bertanggung jawab 2. Peningkatan pelayanan publik melalui tata kelola pemerintahan yang bersih, transparan dan bertanggung jawab	Kecamatan Kalitidu	48 Laporan	106,499,736	Kecamatan Kalitidu
7	**01**	**01**	2.09		**Pemeliharaan Barang Milik Daerah Penunjang Urusan Pemerintahan Daerah**	Jumlah jenis pemeliharaan BMD penunjang urusan pemerintahan daerah	jenis		jenis	20 jenis	20 jenis	**33,063,300**	**43,913,300**	**62,589,850**						20 jenis	**35,484,960**	

Penetapan Perubahan Rencana Kerja Pemerintah Daerah (RKPD)
Kabupaten Bojonegoro
Tahun 2023

Kode					Urusan/ Bidang Urusan/ Program/ Kegiatan/ Sub Kegiatan	Indikator Program/ Kegiatan/ Sub Kegiatan	Target Akhir Periode RPJMD	Realisasi Capaian RKPD Tahun 2021	Prakiraan Capaian Target RKPD Tahun 2022	Capaian Kinerja dan Kerangka Pendanaan								Kelompok Sasaran	Prakiraan Maju Rencana Tahun 2024		Perangkat Daerah Penanggung Jawab
										Target 2023		Pagu Indikatif			Lokasi	Sumber Dana	Prioritas			Target	Pagu Indikatif	
										Semula	Menjadi	RKPD 2023	APBD 2023	RKPD 2023 Perubahan			Nasional	Daerah				
7	01	01	2.09	01	Penyediaan Jasa Pemeliharaan, Biaya Pemeliharaan, dan Pajak Kendaraan Perorangan Dinas atau Kendaraan Dinas Jabatan	Jumlah Kendaraan Perorangan Dinas atau Kendaraan Dinas Jabatan yang Dipelihara dan dibayarkan Pajaknya				1 Unit	1 Unit	18,327,100	29,177,100	29,177,100	Kab. Bojonegoro, Semua Kecamatan, Semua Kelurahan	Dana Transfer Umum-Dana Bagi Hasil		2. Peningkatan pelayanan publik melalui tata kelola pemerintahan yang bersih, transparan dan bertanggung jawab 2. Peningkatan pelayanan publik melalui tata kelola pemerintahan yang bersih, transparan dan bertanggung jawab	Kendaraan Dinas Kecamatan Kalitidu	1 Unit	20,412,000	Kecamatan Kalitidu
7	01	01	2.09	02	Penyediaan Jasa Pemeliharaan, Biaya Pemeliharaan, Pajak dan Perizinan Kendaraan Dinas Operasional atau Lapangan	Jumlah Kendaraan Dinas Operasional atau Lapangan yang Dipelihara dan dibayarkan Pajak dan Perizinannya				13 Unit	13 Unit	6,050,000	6,050,000	6,050,000	Kab. Bojonegoro, Kalitidu, Semua Kelurahan	Dana Transfer Umum-Dana Bagi Hasil		2. Peningkatan pelayanan publik melalui tata kelola pemerintahan yang bersih, transparan dan bertanggung jawab 2. Peningkatan pelayanan publik melalui tata kelola pemerintahan yang bersih, transparan dan bertanggung jawab	Kendaraan Dinas Kecamatan Kalitidu	13 Unit	5,880,000	Kecamatan Kalitidu
7	01	01	2.09	06	Pemeliharaan Peralatan dan Mesin Lainnya	Jumlah Peralatan dan Mesin Lainnya yang Dipelihara				14 Unit	14 Unit	3,774,000	3,774,000	8,220,000	Kab. Bojonegoro, Kalitidu, Semua Kelurahan	Dana Transfer Umum-Dana Bagi Hasil		2. Peningkatan pelayanan publik melalui tata kelola pemerintahan yang bersih, transparan dan bertanggung jawab 2. Peningkatan pelayanan publik melalui tata kelola pemerintahan yang bersih, transparan dan bertanggung jawab	Kendaraan Dinas Kecamatan Kalitidu	14 Unit	4,035,150	Kecamatan Kalitidu

Penetapan Perubahan Rencana Kerja Pemerintah Daerah (RKPD)
Kabupaten Bojonegoro
Tahun 2023

Kode					Urusan/ Bidang Urusan/ Program/ Kegiatan/ Sub Kegiatan	Indikator Program/ Kegiatan/ Sub Kegiatan	Target Akhir Periode RPJMD	Realisasi Capaian RKPD Tahun 2021	Prakiraan Capaian Target RKPD Tahun 2022	Capaian Kinerja dan Kerangka Pendanaan								Kelompok Sasaran	Prakiraan Maju Rencana Tahun 2024		Perangkat Daerah Penanggung Jawab
										Target 2023		Pagu Indikatif			Lokasi	Sumber Dana	Prioritas			Target	Pagu Indikatif	
										Semula	Menjadi	RKPD 2023	APBD 2023	RKPD 2023 Perubahan			Nasional	Daerah				
7	01	01	2.09	09	Pemeliharaan/Rehabilitasi Gedung Kantor dan Bangunan Lainnya	Jumlah Gedung Kantor dan Bangunan Lainnya yang Dipelihara/Direhabilitasi				3 Unit	3 Unit	4,912,200	4,912,200	19,142,750	Kab. Bojonegoro, Kalitidu, Kalitidu	Dana Transfer Umum-Dana Bagi Hasil Dana Transfer Umum-Dana Alokasi Umum		2. Peningkatan pelayanan publik melalui tata kelola pemerintahan yang bersih, transparan dan bertanggung jawab	Kendaraan Dinas Kecamatan Kalitidu	3 Unit	5,157,810	Kecamatan Kalitidu
7	**01**	**02**			**PROGRAM PENYELENGGARAAN PEMERINTAHAN DAN PELAYANAN PUBLIK**	Persentase urusan pemerintahan sesuai penugasan kepala daerah yang dilaksanakan	%		%	100 %	100 %	**478,630,000**	**478,630,000**	**528,630,000**						100 %	**555,586,500**	
7	**01**	**02**	2.02		**Penyelenggaraan Urusan Pemerintahan yang Tidak Dilaksanakan oleh Unit Kerja Perangkat Daerah yang Ada di Kecamatan**	Jumlah urusan pemerintahan yang dilaksanakan	kali		kali	10 kali	10 kali	**1,950,000**	**1,950,000**	**51,950,000**						10 kali	**54,600,000**	
7	01	02	2.02	02	Fasilitasi Percepatan Pencapaian Standar Pelayanan Minimal di Wilayah Kecamatan	Jumlah Laporan Fasilitasi Percepatan Pencapaian Standar Pelayanan Minimal di Wilayah Kecamatan					1 Laporan	0	0	50,000,000		Dana Transfer Umum-Dana Bagi Hasil		2. Peningkatan pelayanan publik melalui tata kelola pemerintahan yang bersih, transparan dan bertanggung jawab	Aparatur Pemerintahan Kecamatan Kalitidu	1 Laporan	52,500,000	Kecamatan Kalitidu
7	01	02	2.02	03	Peningkatan Efektifitas Pelaksanaan Pelayanan kepada Masyarakat di Wilayah Kecamatan	Jumlah Laporan Peningkatan Efektifitas Pelaksanaan Pelayanan kepada Masyarakat di Wilayah Kecamatan				10 Laporan	10 Laporan	1,950,000	1,950,000	1,950,000	Kab. Bojonegoro, Kalitidu, Semua Kelurahan	Dana Transfer Umum-Dana Bagi Hasil		2. Peningkatan pelayanan publik melalui tata kelola pemerintahan yang bersih, transparan dan bertanggung jawab 2. Peningkatan pelayanan publik melalui tata kelola pemerintahan yang bersih, transparan dan bertanggung jawab	Aparatur Pemerintahan Kecamatan Kalitidu	10 Laporan	2,100,000	Kecamatan Kalitidu

Penetapan Perubahan Rencana Kerja Pemerintah Daerah (RKPD)
Kabupaten Bojonegoro
Tahun 2023

Kode					Urusan/ Bidang Urusan/ Program/ Kegiatan/ Sub Kegiatan	Indikator Program/ Kegiatan/ Sub Kegiatan	Target Akhir Periode RPJMD	Realisasi Capaian RKPD Tahun 2021	Prakiraan Capaian Target RKPD Tahun 2022	Capaian Kinerja dan Kerangka Pendanaan								Kelompok Sasaran	Prakiraan Maju Rencana Tahun 2024		Perangkat Daerah Penanggung Jawab
										Target 2023		Pagu Indikatif			Lokasi	Sumber Dana	Prioritas			Target	Pagu Indikatif	
										Semula	Menjadi	RKPD 2023	APBD 2023	RKPD 2023 Perubahan			Nasional	Daerah				
7	**01**	**02**	2.03		**Koordinasi Pemeliharaan Prasarana dan Sarana Pelayanan Umum**	Jumlah koordinasi yang dilaksanakan	kali		kali	12 kali	12 kali	**5,080,000**	**5,080,000**	**5,080,000**						12 kali	**5,386,500**	
7	01	02	2.03	01	Koordinasi/Sinergi dengan Perangkat Daerah dan/atau Instansi Vertikal yang Terkait dalam Pemeliharaan Sarana dan Prasarana Pelayanan Umum	Jumlah Dokumen Koordinasi/Sinergi dengan Perangkat Daerah dan/atau Instansi Vertikal yang Terkait dalam Pemeliharaan Sarana dan Prasarana Pelayanan Umum				5 Dokumen	5 Dokumen	5,080,000	5,080,000	5,080,000	Kab. Bojonegoro, Kalitidu, Semua Kelurahan	Dana Transfer Umum-Dana Bagi Hasil		2. Peningkatan pelayanan publik melalui tata kelola pemerintahan yang bersih, transparan dan bertanggung jawab 2. Peningkatan pelayanan publik melalui tata kelola pemerintahan yang bersih, transparan dan bertanggung jawab	Aparatur Pemerintahan Desa dan Masyarakat	5 Dokumen	5,386,500	Kecamatan Kalitidu
7	**01**	**02**	2.04		**Pelaksanaan Urusan Pemerintahan yang Dilimpahkan kepada Camat**	Jumlah kegiatan yang dilimpahkan kepada camat yang dilaksanakan	kali		kali	2 kali	2 kali	**471,600,000**	**471,600,000**	**471,600,000**						2 kali	**495,600,000**	
7	01	02	2.04	03	Pelaksanaan Urusan Pemerintahan yang Terkait dengan Kewenangan Lain yang Dilimpahkan	Jumlah Laporan Pelaksanaan Kewenangan Lain yang Dilimpahkan				18 Laporan	18 Laporan	471,600,000	471,600,000	471,600,000	Kab. Bojonegoro, Kalitidu, Semua Kelurahan	Dana Transfer Umum-Dana Bagi Hasil		2. Peningkatan pelayanan publik melalui tata kelola pemerintahan yang bersih, transparan dan bertanggung jawab 2. Peningkatan pelayanan publik melalui tata kelola pemerintahan yang bersih, transparan dan bertanggung jawab	Aparatur ASN Kecamatan Kalitidu dan masyarakat lansia miskin	18 Laporan	495,600,000	Kecamatan Kalitidu
7	**01**	**03**			**PROGRAM PEMBERDAYAAN MASYARAKAT DESA DAN KELURAHAN**	Persentase kelompok masyarakat desa/ kelurahan yang terlibat dalam perencanaan pembangunan	%		%	100 %	100 %	**15,352,500**	**15,352,500**	**15,352,500**						100 %	**23,168,250**	
7	**01**	**03**	2.01		**Koordinasi Kegiatan Pemberdayaan Desa**	Jumlah koordinasi yang dilaksanakan	kali		kali	20 kali	20 kali	**15,352,500**	**15,352,500**	**15,352,500**						20 kali	**23,168,250**	

Penetapan Perubahan Rencana Kerja Pemerintah Daerah (RKPD)
Kabupaten Bojonegoro
Tahun 2023

Kode					Urusan/ Bidang Urusan/ Program/ Kegiatan/ Sub Kegiatan	Indikator Program/ Kegiatan/ Sub Kegiatan	Target Akhir Periode RPJMD	Realisasi Capaian RKPD Tahun 2021	Prakiraan Capaian Target RKPD Tahun 2022	Capaian Kinerja dan Kerangka Pendanaan								Kelompok Sasaran	Prakiraan Maju Rencana Tahun 2024		Perangkat Daerah Penanggung Jawab
										Target 2023		Pagu Indikatif			Lokasi	Sumber Dana	Prioritas			Target	Pagu Indikatif	
										Semula	Menjadi	RKPD 2023	APBD 2023	RKPD 2023 Perubahan			Nasional	Daerah				
7	01	03	2.01	01	Peningkatan Partisipasi Masyarakat dalam Forum Musyawarah Perencanaan Pembangunan di Desa	Jumlah kelompok masyarakat yang ikut dalam musrenbangdes				5 Kelompok	5 Kelompok	8,227,500	8,227,500	8,227,500	Kab. Bojonegoro, Kalitidu, Semua Kelurahan	Dana Transfer Umum-Dana Bagi Hasil		2. Peningkatan pelayanan publik melalui tata kelola pemerintahan yang bersih, transparan dan bertanggung jawab 2. Peningkatan pelayanan publik melalui tata kelola pemerintahan yang bersih, transparan dan bertanggung jawab	Aparatur Pemerintahan Desa Dan Masyarakat	5 Kelompok	16,154,250	Kecamatan Kalitidu
7	01	03	2.01	03	Peningkatan Efektifitas Kegiatan Pemberdayaan Masyarakat di Wilayah Kecamatan	Jumlah Laporan Peningkatan Efektivitas Kegiatan Pemberdayaan Masyarakat di Wilayah Kecamatan				10 Laporan	10 Laporan	7,125,000	7,125,000	7,125,000	Kab. Bojonegoro, Semua Kecamatan, Semua Kelurahan Kab. Bojonegoro, Kalitidu, Semua Kelurahan	Dana Transfer Umum-Dana Bagi Hasil		2. Peningkatan pelayanan publik melalui tata kelola pemerintahan yang bersih, transparan dan bertanggung jawab 2. Peningkatan pelayanan publik melalui tata kelola pemerintahan yang bersih, transparan dan bertanggung jawab	Aparatur Pemerintahan Desa Dan Masyarakat	10 Laporan	7,014,000	Kecamatan Kalitidu
7	**01**	**04**			**PROGRAM KOORDINASI KETENTRAMAN DAN KETERTIBAN UMUM**	Prosentase gangguan keamanan dan ketertiban masyarakat yang dapat diselesaikan	%		%	100 %	100 %	**7,405,000**	**7,405,000**	**7,405,000**						100 %	**12,348,000**	
7	**01**	**04**	2.01		**Koordinasi Upaya Penyelenggaraan Ketenteraman dan Ketertiban Umum**	Jumlah koordinasi yang dilakukan	kali		kali	12 kali	12 kali	**4,780,000**	**4,780,000**	**4,780,000**						12 kali	**8,148,000**	
7	01	04	2.01	01	Sinergitas dengan Kepolisian Negara Republik Indonesia, Tentara Nasional Indonesia dan Instansi Vertikal di Wilayah Kecamatan	Jumlah Laporan Hasil Sinergitas dengan Kepolisian Negara Republik Indonesia, Tentara Nasional Indonesia dan Instansi Vertikal di Wilayah Kecamatan				12 Laporan	12 Laporan	4,780,000	4,780,000	4,780,000	Kab. Bojonegoro, Kalitidu, Semua Kelurahan	Dana Transfer Umum-Dana Bagi Hasil		2. Peningkatan pelayanan publik melalui tata kelola pemerintahan yang bersih, transparan dan bertanggung jawab	Aparatur Pemerintahan Kecamatan Kalitidu	12 Laporan	8,148,000	Kecamatan Kalitidu

Penetapan Perubahan Rencana Kerja Pemerintah Daerah (RKPD)
Kabupaten Bojonegoro
Tahun 2023

Kode					Urusan/ Bidang Urusan/ Program/ Kegiatan/ Sub Kegiatan	Indikator Program/ Kegiatan/ Sub Kegiatan	Target Akhir Periode RPJMD	Realisasi Capaian RKPD Tahun 2021	Prakiraan Capaian Target RKPD Tahun 2022	Capaian Kinerja dan Kerangka Pendanaan								Kelompok Sasaran	Prakiraan Maju Rencana Tahun 2024		Perangkat Daerah Penanggung Jawab
										Target 2023		Pagu Indikatif			Lokasi	Sumber Dana	Prioritas			Target	Pagu Indikatif	
										Semula	Menjadi	RKPD 2023	APBD 2023	RKPD 2023 Perubahan			Nasional	Daerah				
7	**01**	**04**	2.02		**Koordinasi Penerapan dan Penegakan Peraturan Daerah dan Peraturan Kepala Daerah**	Jumlah koordinasi yang dilakukan	kali		kali	12 kali	12 kali	**2,625,000**	**2,625,000**	**2,625,000**						12 kali	**4,200,000**	
7	01	04	2.02	01	Koordinasi/Sinergi dengan Perangkat Daerah yang Tugas dan Fungsinya di Bidang Penegakan Peraturan Perundang-Undangan dan/atau Kepolisian Negara Republik Indonesia	Jumlah Laporan Koordinasi/Sinergi dengan Perangkat Daerah yang Tugas dan Fungsinya di Bidang Penegakan Peraturan Perundang-Undangan dan/atau Kepolisian Negara Republik Indonesia				12 Laporan	12 Laporan	2,625,000	2,625,000	2,625,000	Kab. Bojonegoro, Semua Kecamatan, Semua Kelurahan	Dana Transfer Umum-Dana Bagi Hasil		2. Peningkatan pelayanan publik melalui tata kelola pemerintahan yang bersih, transparan dan bertanggung jawab 2. Peningkatan pelayanan publik melalui tata kelola pemerintahan yang bersih, transparan dan bertanggung jawab	Aparatur Pemerintahan Kecamatan Kalitidu	12 Laporan	4,200,000	Kecamatan Kalitidu
7	**01**	**06**			**PROGRAM PEMBINAAN DAN PENGAWASAN PEMERINTAHAN DESA**	Persentase pemerintahan desa yang dibina dan diawasi	%		%	100 %	100 %	**21,325,000**	**21,325,000**	**21,325,000**						100 %	**18,574,500**	
7	**01**	**06**	2.01		**Fasilitasi, Rekomendasi dan Koordinasi Pembinaan dan Pengawasan Pemerintahan Desa**	Jumlah fasilitasi yang dilakukan	kali		kali	20 kali	20 kali	**21,325,000**	**21,325,000**	**21,325,000**						20 kali	**18,574,500**	
7	01	06	2.01	02	Fasilitasi Administrasi Tata Pemerintahan Desa	Jumlah Dokumen yang Difasilitasi dalam rangka Administrasi Tata Pemerintahan Desa				5 Dokumen	5 Dokumen	7,350,000	7,350,000	7,350,000	Kab. Bojonegoro, Kalitidu, Semua Kelurahan	Dana Transfer Umum-Dana Bagi Hasil		2. Peningkatan pelayanan publik melalui tata kelola pemerintahan yang bersih, transparan dan bertanggung jawab 2. Peningkatan pelayanan publik melalui tata kelola pemerintahan yang bersih, transparan dan bertanggung jawab	Aparatur Pemerintahan Desa	5 Dokumen	3,780,000	Kecamatan Kalitidu

Penetapan Perubahan Rencana Kerja Pemerintah Daerah (RKPD)
Kabupaten Bojonegoro
Tahun 2023

Kode					Urusan/ Bidang Urusan/ Program/ Kegiatan/ Sub Kegiatan	Indikator Program/ Kegiatan/ Sub Kegiatan	Target Akhir Periode RPJMD	Realisasi Capaian RKPD Tahun 2021	Prakiraan Capaian Target RKPD Tahun 2022	Capaian Kinerja dan Kerangka Pendanaan								Kelompok Sasaran	Prakiraan Maju Rencana Tahun 2024		Perangkat Daerah Penanggung Jawab
										Target 2023		Pagu Indikatif			Lokasi	Sumber Dana	Prioritas			Target	Pagu Indikatif	
										Semula	Menjadi	RKPD 2023	APBD 2023	RKPD 2023 Perubahan			Nasional	Daerah				
7	01	06	2.01	12	Fasilitasi Pelaksanaan Tugas, Fungsi, dan Kewajiban Lembaga Kemasyarakatan	Jumlah Dokumen Fasilitasi dalam rangka Pelaksanaan Tugas, Fungsi, dan Kewajiban Lembaga Kemasyarakatan				3 Dokumen	3 Dokumen	13,975,000	13,975,000	13,975,000	Kab. Bojonegoro, Semua Kecamatan, Semua Kelurahan Kab. Bojonegoro, Kalitidu, Semua Kelurahan	Dana Transfer Umum-Dana Bagi Hasil		2. Peningkatan pelayanan publik melalui tata kelola pemerintahan yang bersih, transparan dan bertanggung jawab 2. Peningkatan pelayanan publik melalui tata kelola pemerintahan yang bersih, transparan dan bertanggung jawab	Aparatur Pemerintahan Desa	3 Dokumen	14,794,500	Kecamatan Kalitidu
7					**UNSUR KEWILAYAHAN**																	
7	**01**				**KECAMATAN**							**2,849,742,671**	**3,128,652,322**	**3,229,472,764**							**3,344,574,460**	
7	**01**	**01**			**PROGRAM PENUNJANG URUSAN PEMERINTAHAN DAERAH KABUPATEN/KOTA**	Persentase pelaksanaan kegiatan urusan penunjang pemerintahan daerah	%		%	100 %	100 %	**2,366,631,361**	**2,645,541,012**	**2,658,177,204**						100 %	**2,810,463,150**	
7	**01**	**01**	2.01		**Perencanaan, Penganggaran, dan Evaluasi Kinerja Perangkat Daerah**	Jumlah dokumen yang disusun	dokumen		dokumen	4 dokumen	4 dokumen	**23,961,700**	**23,961,700**	**21,321,700**						4 dokumen	**23,961,700**	
7	01	01	2.01	01	Penyusunan Dokumen Perencanaan Perangkat Daerah	Jumlah Dokumen Perencanaan Perangkat Daerah				3 Dokumen	3 Dokumen	5,279,200	5,279,200	2,639,200	Kab. Bojonegoro, Dander, Semua Kelurahan	Dana Transfer Umum-Dana Bagi Hasil	Memperkuat Stabilitas Polhukhankam Dan Transformasi Pelayanan Publik	2. Peningkatan pelayanan publik melalui tata kelola pemerintahan yang bersih, transparan dan bertanggung jawab	Kecamatan Dander	3 Dokumen	5,279,200	Kecamatan Dander
7	01	01	2.01	02	Koordinasi dan Penyusunan Dokumen RKA-SKPD	Jumlah Dokumen RKA-SKPD dan Laporan Hasil Koordinasi Penyusunan Dokumen RKA-SKPD				4 Dokumen	4 Dokumen	4,344,500	4,344,500	4,344,500	Kab. Bojonegoro, Dander, Semua Kelurahan	Dana Transfer Umum-Dana Bagi Hasil	Memperkuat Stabilitas Polhukhankam Dan Transformasi Pelayanan Publik		Kecamatan Dander	4 Dokumen	4,344,500	Kecamatan Dander
7	01	01	2.01	03	Koordinasi dan Penyusunan Dokumen Perubahan RKA-SKPD	Jumlah Dokumen Perubahan RKA-SKPD dan Laporan Hasil Koordinasi Penyusunan Dokumen Perubahan RKA-SKPD				3 Dokumen	3 Dokumen	3,424,500	3,424,500	3,424,500	Kab. Bojonegoro, Dander, Semua Kelurahan	Dana Transfer Umum-Dana Bagi Hasil	Memperkuat Stabilitas Polhukhankam Dan Transformasi Pelayanan Publik	2. Peningkatan pelayanan publik melalui tata kelola pemerintahan yang bersih, transparan dan bertanggung jawab	Kecamatan Dander	3 Dokumen	3,424,500	Kecamatan Dander

Penetapan Perubahan Rencana Kerja Pemerintah Daerah (RKPD)
Kabupaten Bojonegoro
Tahun 2023

Kode					Urusan/ Bidang Urusan/ Program/ Kegiatan/ Sub Kegiatan	Indikator Program/ Kegiatan/ Sub Kegiatan	Target Akhir Periode RPJMD	Realisasi Capaian RKPD Tahun 2021	Prakiraan Capaian Target RKPD Tahun 2022	Capaian Kinerja dan Kerangka Pendanaan								Kelompok Sasaran	Prakiraan Maju Rencana Tahun 2024		Perangkat Daerah Penanggung Jawab
										Target 2023		Pagu Indikatif			Lokasi	Sumber Dana	Prioritas			Target	Pagu Indikatif	
										Semula	Menjadi	RKPD 2023	APBD 2023	RKPD 2023 Perubahan			Nasional	Daerah				
7	01	01	2.01	04	Koordinasi dan Penyusunan DPA-SKPD	Jumlah Dokumen DPA-SKPD dan Laporan Hasil Koordinasi Penyusunan Dokumen DPA-SKPD				3 Dokumen	3 Dokumen	4,224,500	4,224,500	4,224,500	Kab. Bojonegoro, Dander, Semua Kelurahan	Dana Transfer Umum-Dana Bagi Hasil	Memperkuat Stabilitas Polhukhankam Dan Transformasi Pelayanan Publik	2. Peningkatan pelayanan publik melalui tata kelola pemerintahan yang bersih, transparan dan bertanggung jawab	Kecamatan Dander	3 Dokumen	4,224,500	Kecamatan Dander
7	01	01	2.01	06	Koordinasi dan Penyusunan Laporan Capaian Kinerja dan Ikhtisar Realisasi Kinerja SKPD	Jumlah Laporan Capaian Kinerja dan Ikhtisar Realisasi Kinerja SKPD dan Laporan Hasil Koordinasi Penyusunan Laporan Capaian Kinerja dan Ikhtisar Realisasi Kinerja SKPD				6 Laporan	6 Laporan	3,424,500	3,424,500	3,424,500	Kab. Bojonegoro, Dander, Semua Kelurahan	Dana Transfer Umum-Dana Bagi Hasil	Memperkuat Stabilitas Polhukhankam Dan Transformasi Pelayanan Publik	2. Peningkatan pelayanan publik melalui tata kelola pemerintahan yang bersih, transparan dan bertanggung jawab	Kecamatan Dander	6 Laporan	3,424,500	Kecamatan Dander
7	01	01	2.01	07	Evaluasi Kinerja Perangkat Daerah	Jumlah Laporan Evaluasi Kinerja Perangkat Daerah				6 Laporan	6 Laporan	3,264,500	3,264,500	3,264,500	Kab. Bojonegoro, Dander, Semua Kelurahan	Dana Transfer Umum-Dana Bagi Hasil	Memperkuat Stabilitas Polhukhankam Dan Transformasi Pelayanan Publik	2. Peningkatan pelayanan publik melalui tata kelola pemerintahan yang bersih, transparan dan bertanggung jawab	Kecamatan Dander	6 Laporan	3,264,500	Kecamatan Dander
7	**01**	**01**	2.02		**Administrasi Keuangan Perangkat Daerah**	Jumlah laporan keuangan yang disusun	laporan		laporan	4 laporan	4 laporan	**2,189,882,431**	**2,468,792,082**	**2,369,320,324**						4 laporan	**2,544,922,020**	
7	01	01	2.02	01	Penyediaan Gaji dan Tunjangan ASN	Jumlah Orang yang Menerima Gaji dan Tunjangan ASN				17 Orang/bulan	17 Orang/bulan	2,055,593,431	2,334,503,082	2,235,031,324	Kab. Bojonegoro, Dander, Semua Kelurahan	Dana Transfer Umum-Dana Alokasi Umum		2. Peningkatan pelayanan publik melalui tata kelola pemerintahan yang bersih, transparan dan bertanggung jawab	Kecamatan Dander	17 Orang/bulan	2,410,633,020	Kecamatan Dander
7	01	01	2.02	02	Penyediaan Administrasi Pelaksanaan Tugas ASN	Jumlah Dokumen Hasil Penyediaan Administrasi Pelaksanaan Tugas ASN				12 Dokumen	12 Dokumen	134,289,000	134,289,000	134,289,000	Kab. Bojonegoro, Dander, Semua Kelurahan	Dana Transfer Umum-Dana Alokasi Umum		2. Peningkatan pelayanan publik melalui tata kelola pemerintahan yang bersih, transparan dan bertanggung jawab	Kecamatan Dander	12 Dokumen	134,289,000	Kecamatan Dander
7	**01**	**01**	2.06		**Administrasi Umum Perangkat Daerah**	Jumlah laporan administrasi umum yang disusun	laporan		laporan	4 laporan	4 laporan	**1,625,000**	**1,625,000**	**105,077,200**						4 laporan	**102,917,200**	

Penetapan Perubahan Rencana Kerja Pemerintah Daerah (RKPD)
Kabupaten Bojonegoro
Tahun 2023

Kode					Urusan/ Bidang Urusan/ Program/ Kegiatan/ Sub Kegiatan	Indikator Program/ Kegiatan/ Sub Kegiatan	Target Akhir Periode RPJMD	Realisasi Capaian RKPD Tahun 2021	Prakiraan Capaian Target RKPD Tahun 2022	Capaian Kinerja dan Kerangka Pendanaan								Kelompok Sasaran	Prakiraan Maju Rencana Tahun 2024		Perangkat Daerah Penanggung Jawab
										Target 2023		Pagu Indikatif			Lokasi	Sumber Dana	Prioritas			Target	Pagu Indikatif	
										Semula	Menjadi	RKPD 2023	APBD 2023	RKPD 2023 Perubahan			Nasional	Daerah				
7	01	01	2.06	01	Penyediaan Komponen Instalasi Listrik/Penerangan Bangunan Kantor	Jumlah Paket Komponen Instalasi Listrik/Penerangan Bangunan Kantor yang Disediakan				12 Paket	12 Paket	1,625,000	1,625,000	1,625,000	Kab. Bojonegoro, Dander, Semua Kelurahan	Dana Transfer Umum-Dana Bagi Hasil		2. Peningkatan pelayanan publik melalui tata kelola pemerintahan yang bersih, transparan dan bertanggung jawab	Kecamatan Dander	12 Paket	1,625,000	Kecamatan Dander
7	01	01	2.06	02	Penyediaan Peralatan dan Perlengkapan Kantor	Jumlah Paket Peralatan dan Perlengkapan Kantor yang Disediakan					11 Paket	0	0	103,452,200		Dana Transfer Umum-Dana Bagi Hasil		2. Peningkatan pelayanan publik melalui tata kelola pemerintahan yang bersih, transparan dan bertanggung jawab	Kecamatan Dander	11 Paket	101,292,200	Kecamatan Dander
7	**01**	**01**	2.08		**Penyediaan Jasa Penunjang Urusan Pemerintahan Daerah**	Jumlah jenis jasa penunjang urusan pemerintahan daerah yang disediakan	jenis		jenis	2 jenis	2 jenis	**130,652,230**	**130,652,230**	**135,959,480**						2 jenis	**118,152,230**	
7	01	01	2.08	02	Penyediaan Jasa Komunikasi, Sumber Daya Air dan Listrik	Jumlah Laporan Penyediaan Jasa Komunikasi, Sumber Daya Air dan Listrik yang Disediakan				12 Laporan	12 Laporan	29,442,230	29,442,230	34,749,480	Kab. Bojonegoro, Dander, Semua Kelurahan	Dana Transfer Umum-Dana Bagi Hasil		2. Peningkatan pelayanan publik melalui tata kelola pemerintahan yang bersih, transparan dan bertanggung jawab	Kecamatan Dander	12 Laporan	29,442,230	Kecamatan Dander
7	01	01	2.08	04	Penyediaan Jasa Pelayanan Umum Kantor	Jumlah Laporan Penyediaan Jasa Pelayanan Umum Kantor yang Disediakan				12 Laporan	12 Laporan	101,210,000	101,210,000	101,210,000	Kab. Bojonegoro, Dander, Semua Kelurahan	Dana Transfer Umum-Dana Bagi Hasil		2. Peningkatan pelayanan publik melalui tata kelola pemerintahan yang bersih, transparan dan bertanggung jawab	Kecamatan Dander	12 Laporan	88,710,000	Kecamatan Dander
7	**01**	**01**	2.09		**Pemeliharaan Barang Milik Daerah Penunjang Urusan Pemerintahan Daerah**	Jumlah jenis pemeliharaan BMD penunjang urusan pemerintahan daerah	jenis		jenis	2 jenis	2 jenis	**20,510,000**	**20,510,000**	**26,498,500**						2 jenis	**20,510,000**	
7	01	01	2.09	02	Penyediaan Jasa Pemeliharaan, Biaya Pemeliharaan, Pajak dan Perizinan Kendaraan Dinas Operasional atau Lapangan	Jumlah Kendaraan Dinas Operasional atau Lapangan yang Dipelihara dan dibayarkan Pajak dan Perizinannya				4 Unit	4 Unit	20,510,000	20,510,000	26,498,500	Kab. Bojonegoro, Dander, Semua Kelurahan	Dana Transfer Umum-Dana Bagi Hasil		2. Peningkatan pelayanan publik melalui tata kelola pemerintahan yang bersih, transparan dan bertanggung jawab	Kecamatan Dander	4 Unit	20,510,000	Kecamatan Dander

Penetapan Perubahan Rencana Kerja Pemerintah Daerah (RKPD)
Kabupaten Bojonegoro
Tahun 2023

Kode					Urusan/ Bidang Urusan/ Program/ Kegiatan/ Sub Kegiatan	Indikator Program/ Kegiatan/ Sub Kegiatan	Target Akhir Periode RPJMD	Realisasi Capaian RKPD Tahun 2021	Prakiraan Capaian Target RKPD Tahun 2022	Capaian Kinerja dan Kerangka Pendanaan								Kelompok Sasaran	Prakiraan Maju Rencana Tahun 2024		Perangkat Daerah Penanggung Jawab
										Target 2023		Pagu Indikatif			Lokasi	Sumber Dana	Prioritas			Target	Pagu Indikatif	
										Semula	Menjadi	RKPD 2023	APBD 2023	RKPD 2023 Perubahan			Nasional	Daerah				
7	**01**	**02**			**PROGRAM PENYELENGGARAAN PEMERINTAHAN DAN PELAYANAN PUBLIK**	Persentase urusan pemerintahan sesuai penugasan kepala daerah yang dilaksanakan	%		%	100 %	100 %	**402,550,000**	**402,550,000**	**490,734,250**						100 %	**453,550,000**	
7	**01**	**02**	2.02		**Penyelenggaraan Urusan Pemerintahan yang Tidak Dilaksanakan oleh Unit Kerja Perangkat Daerah yang Ada di Kecamatan**	Jumlah urusan pemerintahan tsb dilaksanakan	kali		kali	2 kali	2 kali	**24,550,000**	**24,550,000**	**62,734,250**						2 kali	**75,550,000**	
7	01	02	2.02	01	Perencanaan Kegiatan Pelayanan kepada Masyarakat di Kecamatan	Jumlah Dokumen Perencanaan Kegiatan Pelayanan kepada Masyarakat di Kecamatan				12 Dokumen	12 Dokumen	24,550,000	24,550,000	12,734,250	Kab. Bojonegoro, Dander, Semua Kelurahan	Dana Transfer Umum-Dana Bagi Hasil	Memperkuat Stabilitas Polhukhankam Dan Transformasi Pelayanan Publik	2. Peningkatan pelayanan publik melalui tata kelola pemerintahan yang bersih, transparan dan bertanggung jawab	Kecamatan Dander	12 Dokumen	24,550,000	Kecamatan Dander
7	01	02	2.02	03	Peningkatan Efektifitas Pelaksanaan Pelayanan kepada Masyarakat di Wilayah Kecamatan	Jumlah Laporan Peningkatan Efektifitas Pelaksanaan Pelayanan kepada Masyarakat di Wilayah Kecamatan					1 Laporan	0	0	50,000,000	Semua Kab/Kota, Semua Kecamatan, Semua Kelurahan	Dana Transfer Umum-Dana Bagi Hasil		2. Peningkatan pelayanan publik melalui tata kelola pemerintahan yang bersih, transparan dan bertanggung jawab	Kecamatan Dander	1 Laporan	51,000,000	Kecamatan Dander
7	**01**	**02**	2.04		**Pelaksanaan Urusan Pemerintahan yang Dilimpahkan kepada Camat**	Jumlah kegiatan yang dilimpahkan kepada camat yang dilaksanakan	kali		kali	4 kali	4 kali	**378,000,000**	**378,000,000**	**428,000,000**						4 kali	**378,000,000**	
7	01	02	2.04	03	Pelaksanaan Urusan Pemerintahan yang Terkait dengan Kewenangan Lain yang Dilimpahkan	Jumlah Laporan Pelaksanaan Kewenangan Lain yang Dilimpahkan				12 Laporan	12 Laporan	378,000,000	378,000,000	428,000,000	Kab. Bojonegoro, Dander, Semua Kelurahan	Dana Transfer Umum-Dana Bagi Hasil		2. Peningkatan pelayanan publik melalui tata kelola pemerintahan yang bersih, transparan dan bertanggung jawab	Kecamatan Dander	12 Laporan	378,000,000	Kecamatan Dander
7	**01**	**03**			**PROGRAM PEMBERDAYAAN MASYARAKAT DESA DAN KELURAHAN**	Persentase kelompok masyarakat desa/ kelurahan yang terlibat dalam perencanaan	%		%	100 %	100 %	**25,661,010**	**25,661,010**	**25,661,010**						100 %	**25,661,010**	
7	**01**	**03**	2.01		**Koordinasi Kegiatan Pemberdayaan Desa**	Jumlah koordinasi yang dilaksanakan	kali		kali	6 kali	6 kali	**25,661,010**	**25,661,010**	**25,661,010**						6 kali	**25,661,010**	

Penetapan Perubahan Rencana Kerja Pemerintah Daerah (RKPD)
Kabupaten Bojonegoro
Tahun 2023

Kode					Urusan/ Bidang Urusan/ Program/ Kegiatan/ Sub Kegiatan	Indikator Program/ Kegiatan/ Sub Kegiatan	Target Akhir Periode RPJMD	Realisasi Capaian RKPD Tahun 2021	Prakiraan Capaian Target RKPD Tahun 2022	Capaian Kinerja dan Kerangka Pendanaan								Kelompok Sasaran	Prakiraan Maju Rencana Tahun 2024		Perangkat Daerah Penanggung Jawab
										Target 2023		Pagu Indikatif			Lokasi	Sumber Dana	Prioritas			Target	Pagu Indikatif	
										Semula	Menjadi	RKPD 2023	APBD 2023	RKPD 2023 Perubahan			Nasional	Daerah				
7	01	03	2.01	01	Peningkatan Partisipasi Masyarakat dalam Forum Musyawarah Perencanaan Pembangunan di Desa							25,661,010	25,661,010	25,661,010	Kab. Bojonegoro, Dander, Semua Kelurahan	Dana Transfer Umum-Dana Bagi Hasil	Memperkuat Stabilitas Polhukhankam Dan Transformasi Pelayanan Publik	2. Peningkatan pelayanan publik melalui tata kelola pemerintahan yang bersih, transparan dan bertanggung jawab 2. Peningkatan pelayanan publik melalui tata kelola pemerintahan yang bersih, transparan dan bertanggung jawab	Kecamatan Dander		25,661,010	Kecamatan Dander
7	**01**	**04**			**PROGRAM KOORDINASI KETENTRAMAN DAN KETERTIBAN UMUM**	Prosentase gangguan keamanan dan ketertiban masyarakat yang dapat diselesaikan	%		%	100 %	100 %	**26,400,300**	**26,400,300**	**26,400,300**						100 %	**26,400,300**	
7	**01**	**04**	2.01		**Koordinasi Upaya Penyelenggaraan Ketenteraman dan Ketertiban Umum**	Jumlah koordinasi yang dilakukan	kali		kali	12 kali	12 kali	**26,400,300**	**26,400,300**	**26,400,300**						12 kali	**26,400,300**	
7	01	04	2.01	01	Sinergitas dengan Kepolisian Negara Republik Indonesia, Tentara Nasional Indonesia dan Instansi Vertikal di Wilayah Kecamatan	Jumlah Laporan Hasil Sinergitas dengan Kepolisian Negara Republik Indonesia, Tentara Nasional Indonesia dan Instansi Vertikal di Wilayah Kecamatan				12 Laporan	12 Laporan	26,400,300	26,400,300	26,400,300	Kab. Bojonegoro, Dander, Semua Kelurahan	Dana Transfer Umum-Dana Bagi Hasil		2. Peningkatan pelayanan publik melalui tata kelola pemerintahan yang bersih, transparan dan bertanggung jawab	Kecamatan Dander	12 Laporan	26,400,300	Kecamatan Dander
7	**01**	**06**			**PROGRAM PEMBINAAN DAN PENGAWASAN PEMERINTAHAN DESA**	Persentase pemerintahan desa yang dibina dan diawasi	%		%	100 %	100 %	**28,500,000**	**28,500,000**	**28,500,000**						100 %	**28,500,000**	
7	**01**	**06**	2.01		**Fasilitasi, Rekomendasi dan Koordinasi Pembinaan dan Pengawasan Pemerintahan Desa**	Jumlah fasilitasi yang dilakukan	kali		kali	12 kali	12 kali	**28,500,000**	**28,500,000**	**28,500,000**						12 kali	**28,500,000**	

Penetapan Perubahan Rencana Kerja Pemerintah Daerah (RKPD)
Kabupaten Bojonegoro
Tahun 2023

Kode					Urusan/ Bidang Urusan/ Program/ Kegiatan/ Sub Kegiatan	Indikator Program/ Kegiatan/ Sub Kegiatan	Target Akhir Periode RPJMD	Realisasi Capaian RKPD Tahun 2021	Prakiraan Capaian Target RKPD Tahun 2022	Capaian Kinerja dan Kerangka Pendanaan								Kelompok Sasaran	Prakiraan Maju Rencana Tahun 2024		Perangkat Daerah Penanggung Jawab
										Target 2023		Pagu Indikatif			Lokasi	Sumber Dana	Prioritas			Target	Pagu Indikatif	
										Semula	Menjadi	RKPD 2023	APBD 2023	RKPD 2023 Perubahan			Nasional	Daerah				
7	01	06	2.01	02	Fasilitasi Administrasi Tata Pemerintahan Desa	Jumlah Dokumen yang Difasilitasi dalam rangka Administrasi Tata Pemerintahan Desa				12 Dokumen	12 Dokumen	28,500,000	28,500,000	28,500,000	Kab. Bojonegoro, Dander, Semua Kelurahan	Dana Transfer Umum-Dana Bagi Hasil		2. Peningkatan pelayanan publik melalui tata kelola pemerintahan yang bersih, transparan dan bertanggung jawab	Kecamatan Dander	12 Dokumen	28,500,000	Kecamatan Dander
7					**UNSUR KEWILAYAHAN**																	
7	**01**				**KECAMATAN**							**2,776,085,756**	**2,776,085,756**	**2,854,697,054**							**2,915,147,594**	
7	**01**	**01**			**PROGRAM PENUNJANG URUSAN PEMERINTAHAN DAERAH KABUPATEN/KOTA**	Persentase Pelaksanaan Urusan Penunjang Pemerintahan Daerah	Persen		Persen	100 Persen	100 Persen	**2,524,943,206**	**2,524,943,206**	**2,553,554,504**						100 Persen	**2,651,447,917**	
7	**01**	**01**	2.01		**Perencanaan, Penganggaran, dan Evaluasi Kinerja Perangkat Daerah**	Jumlah Dokumen Yang Disusun	Dokumen		Dokumen	7 Dokumen	7 Dokumen	**22,064,853**	**22,064,853**	**22,064,853**						7 Dokumen	**23,168,095**	
7	01	01	2.01	01	Penyusunan Dokumen Perencanaan Perangkat Daerah	Jumlah Dokumen Perencanaan Perangkat Daerah				7 Dokumen	7 Dokumen	2,777,153	2,777,153	2,777,153	Kab. Bojonegoro, Padangan, Semua Kelurahan	Dana Transfer Umum-Dana Bagi Hasil	Memperkuat Stabilitas Polhukhankam Dan Transformasi Pelayanan Publik	2. Peningkatan pelayanan publik melalui tata kelola pemerintahan yang bersih, transparan dan bertanggung jawab	Kecamatan Padangan	7 Dokumen	2,916,010	Kecamatan Padangan
7	01	01	2.01	07	Evaluasi Kinerja Perangkat Daerah	Jumlah Laporan Evaluasi Kinerja Perangkat Daerah				5 Laporan	5 Laporan	19,287,700	19,287,700	19,287,700	Kab. Bojonegoro, Padangan, Semua Kelurahan	Dana Transfer Umum-Dana Bagi Hasil	Memperkuat Stabilitas Polhukhankam Dan Transformasi Pelayanan Publik		Kecamatan Padangan	5 Laporan	20,252,085	Kecamatan Padangan
7	**01**	**01**	2.02		**Administrasi Keuangan Perangkat Daerah**	Jumlah laporan keuangan yang di susun Jumlah laporan yang disusun	laporan laporan		laporan laporan	12 laporan 12 laporan	12 laporan 12 laporan	**2,341,341,361**	**2,341,341,361**	**2,369,952,659**						12 laporan 12 laporan	**2,458,406,981**	
7	01	01	2.02	01	Penyediaan Gaji dan Tunjangan ASN	Jumlah Orang yang Menerima Gaji dan Tunjangan ASN				17 Orang/bulan	17 Orang/bulan	2,258,441,961	2,258,441,961	2,287,053,259	Kab. Bojonegoro, Padangan, Semua Kelurahan	Dana Transfer Umum-Dana Alokasi Umum	Memperkuat Stabilitas Polhukhankam Dan Transformasi Pelayanan Publik	2. Peningkatan pelayanan publik melalui tata kelola pemerintahan yang bersih, transparan dan bertanggung jawab	Kecamatan Padangan	17 Orang/bulan	2,371,363,111	Kecamatan Padangan

Penetapan Perubahan Rencana Kerja Pemerintah Daerah (RKPD)
Kabupaten Bojonegoro
Tahun 2023

Kode					Urusan/ Bidang Urusan/ Program/ Kegiatan/ Sub Kegiatan	Indikator Program/ Kegiatan/ Sub Kegiatan	Target Akhir Periode RPJMD	Realisasi Capaian RKPD Tahun 2021	Prakiraan Capaian Target RKPD Tahun 2022	Capaian Kinerja dan Kerangka Pendanaan								Kelompok Sasaran	Prakiraan Maju Rencana Tahun 2024		Perangkat Daerah Penanggung Jawab
										Target 2023		Pagu Indikatif			Lokasi	Sumber Dana	Prioritas			Target	Pagu Indikatif	
										Semula	Menjadi	RKPD 2023	APBD 2023	RKPD 2023 Perubahan			Nasional	Daerah				
7	01	01	2.02	03	Pelaksanaan Penatausahaan dan Pengujian/Verifikasi Keuangan SKPD	Jumlah Dokumen Penatausahaan dan Pengujian/Verifikasi Keuangan SKPD				72 Dokumen	72 Dokumen	80,790,000	80,790,000	80,790,000	Kab. Bojonegoro, Padangan, Semua Kelurahan	Dana Transfer Umum-Dana Bagi Hasil	Memperkuat Stabilitas Polhukhankam Dan Transformasi Pelayanan Publik	2. Peningkatan pelayanan publik melalui tata kelola pemerintahan yang bersih, transparan dan bertanggung jawab	Kecamatan Padangan	72 Dokumen	84,829,000	Kecamatan Padangan
7	01	01	2.02	07	Koordinasi dan Penyusunan Laporan Keuangan Bulanan/ Triwulanan/ Semesteran SKPD	Jumlah Laporan Keuangan Bulanan/ Triwulanan/ Semesteran SKPD dan Laporan Koordinasi Penyusunan Laporan Keuangan Bulanan/Triwulanan/Semesteran SKPD	Laporan			12 Laporan	12 Laporan	2,109,400	2,109,400	2,109,400	Kab. Bojonegoro, Padangan, Semua Kelurahan	Dana Transfer Umum-Dana Bagi Hasil	Memperkuat Stabilitas Polhukhankam Dan Transformasi Pelayanan Publik		Kecamatan Padangan	12 Laporan	2,214,870	Kecamatan Padangan
7	**01**	**01**	2.03		**Administrasi Barang Milik Daerah pada Perangkat Daerah**	Jumlah BMD yang lengkap administrasi Laporan rekonsiliasi dan Penyusunan laporan BMD milik daerah	unit Laporan		unit Laporan	3 unit 2 Laporan	3 unit 2 Laporan	**5,673,700**	**5,673,700**	**5,673,700**						3 unit 2 Laporan	**5,957,385**	
7	01	01	2.03	05	Rekonsiliasi dan Penyusunan Laporan Barang Milik Daerah pada SKPD	Jumlah Laporan Rekonsiliasi dan Penyusunan Laporan Barang Milik Daerah pada SKPD				2 Laporan	2 Laporan	5,673,700	5,673,700	5,673,700	Kab. Bojonegoro, Padangan, Semua Kelurahan	Dana Transfer Umum-Dana Bagi Hasil	Memperkuat Stabilitas Polhukhankam Dan Transformasi Pelayanan Publik	2. Peningkatan pelayanan publik melalui tata kelola pemerintahan yang bersih, transparan dan bertanggung jawab	Kecamatan Padangan	2 Laporan	5,957,385	Kecamatan Padangan
7	**01**	**01**	2.06		**Administrasi Umum Perangkat Daerah**	Adminitrasi Umum Perangkat daerah Jumlah Laporan administrasi umum yang disusun	dokumen laporan		dokumen laporan	6 dokumen 9 laporan	6 dokumen 9 laporan	**26,616,792**	**26,616,792**	**26,616,792**						6 dokumen 9 laporan	**28,206,631**	
7	01	01	2.06	01	Penyediaan Komponen Instalasi Listrik/Penerangan Bangunan Kantor	Jumlah Paket Komponen Instalasi Listrik/Penerangan Bangunan Kantor yang Disediakan				1 Paket	1 Paket	4,899,550	4,899,550	4,899,550	Kab. Bojonegoro, Padangan, Semua Kelurahan	Dana Transfer Umum-Dana Bagi Hasil		2. Peningkatan pelayanan publik melalui tata kelola pemerintahan yang bersih, transparan dan bertanggung jawab	Kecamatan Padangan	1 Paket	5,144,527	Kecamatan Padangan
7	01	01	2.06	04	Penyediaan Bahan Logistik Kantor	Jumlah Paket Bahan Logistik Kantor yang Disediakan				5 Paket	5 Paket	5,397,242	5,397,242	5,397,242	Kab. Bojonegoro, Padangan, Semua Kelurahan	Dana Transfer Umum-Dana Bagi Hasil		2. Peningkatan pelayanan publik melalui tata kelola pemerintahan yang bersih, transparan dan bertanggung jawab	Kecamatan Padangan	5 Paket	5,667,104	Kecamatan Padangan

Penetapan Perubahan Rencana Kerja Pemerintah Daerah (RKPD)
Kabupaten Bojonegoro
Tahun 2023

Kode					Urusan/ Bidang Urusan/ Program/ Kegiatan/ Sub Kegiatan	Indikator Program/ Kegiatan/ Sub Kegiatan	Target Akhir Periode RPJMD	Realisasi Capaian RKPD Tahun 2021	Prakiraan Capaian Target RKPD Tahun 2022	Capaian Kinerja dan Kerangka Pendanaan								Kelompok Sasaran	Prakiraan Maju Rencana Tahun 2024		Perangkat Daerah Penanggung Jawab
										Target 2023		Pagu Indikatif			Lokasi	Sumber Dana	Prioritas			Target	Pagu Indikatif	
										Semula	Menjadi	RKPD 2023	APBD 2023	RKPD 2023 Perubahan			Nasional	Daerah				
7	01	01	2.06	05	Penyediaan Barang Cetakan dan Penggandaan	Jumlah Paket Barang Cetakan dan Penggandaan yang Disediakan				1 Paket	1 Paket	1,500,000	1,500,000	1,500,000	Kab. Bojonegoro, Padangan, Semua Kelurahan	Dana Transfer Umum-Dana Bagi Hasil		2. Peningkatan pelayanan publik melalui tata kelola pemerintahan yang bersih, transparan dan bertanggung jawab	Kecamatan Padangan	1 Paket	1,575,000	Kecamatan Padangan
7	01	01	2.06	09	Penyelenggaraan Rapat Koordinasi dan Konsultasi SKPD	Jumlah Laporan Penyelenggaraan Rapat Koordinasi dan Konsultasi SKPD				0 Laporan	0 Laporan	14,820,000	14,820,000	14,820,000	Kab. Bojonegoro, Padangan, Semua Kelurahan	Dana Transfer Umum-Dana Bagi Hasil		2. Peningkatan pelayanan publik melalui tata kelola pemerintahan yang bersih, transparan dan bertanggung jawab	Kecamatan Padangan	0 Laporan	15,820,000	Kecamatan Padangan
7	**01**	**01**	2.08		**Penyediaan Jasa Penunjang Urusan Pemerintahan Daerah**	Jumlah jenis jasa penunjang urusan pemerintahan daerah yang disediakan	jenis		jenis	3 jenis	3 jenis	**73,003,500**	**73,003,500**	**73,003,500**						3 jenis	**76,653,675**	
7	01	01	2.08	02	Penyediaan Jasa Komunikasi, Sumber Daya Air dan Listrik	Jumlah Laporan Penyediaan Jasa Komunikasi, Sumber Daya Air dan Listrik yang Disediakan				36 Laporan	36 Laporan	34,279,500	34,279,500	34,279,500	Kab. Bojonegoro, Padangan, Semua Kelurahan	Dana Transfer Umum-Dana Bagi Hasil		2. Peningkatan pelayanan publik melalui tata kelola pemerintahan yang bersih, transparan dan bertanggung jawab	Kecamatan Padangan	36 Laporan	35,993,475	Kecamatan Padangan
7	01	01	2.08	04	Penyediaan Jasa Pelayanan Umum Kantor	Jumlah Laporan Penyediaan Jasa Pelayanan Umum Kantor yang Disediakan				12 Laporan	12 Laporan	38,724,000	38,724,000	38,724,000	Kab. Bojonegoro, Padangan, Semua Kelurahan	Dana Transfer Umum-Dana Bagi Hasil		2. Peningkatan pelayanan publik melalui tata kelola pemerintahan yang bersih, transparan dan bertanggung jawab	Kecamatan Padangan	12 Laporan	40,660,200	Kecamatan Padangan
7	**01**	**01**	2.09		**Pemeliharaan Barang Milik Daerah Penunjang Urusan Pemerintahan Daerah**	Jumlah jenis pemeliharaan BMD penunjang urusan pemerintahan daerah	jenis		jenis	3 jenis	3 jenis	**56,243,000**	**56,243,000**	**56,243,000**						3 jenis	**59,055,150**	
7	01	01	2.09	02	Penyediaan Jasa Pemeliharaan, Biaya Pemeliharaan, Pajak dan Perizinan Kendaraan Dinas Operasional atau Lapangan	Jumlah Kendaraan Dinas Operasional atau Lapangan yang Dipelihara dan dibayarkan Pajak dan Perizinannya				12 Unit	12 Unit	50,200,000	50,200,000	50,200,000	Kab. Bojonegoro, Padangan, Semua Kelurahan	Dana Transfer Umum-Dana Bagi Hasil	Memperkuat Stabilitas Polhukhankam Dan Transformasi Pelayanan Publik	2. Peningkatan pelayanan publik melalui tata kelola pemerintahan yang bersih, transparan dan bertanggung jawab	Kecamatan Padangan	12 Unit	52,710,000	Kecamatan Padangan

Penetapan Perubahan Rencana Kerja Pemerintah Daerah (RKPD)
Kabupaten Bojonegoro
Tahun 2023

Kode					Urusan/ Bidang Urusan/ Program/ Kegiatan/ Sub Kegiatan	Indikator Program/ Kegiatan/ Sub Kegiatan	Target Akhir Periode RPJMD	Realisasi Capaian RKPD Tahun 2021	Prakiraan Capaian Target RKPD Tahun 2022	Capaian Kinerja dan Kerangka Pendanaan								Kelompok Sasaran	Prakiraan Maju Rencana Tahun 2024		Perangkat Daerah Penanggung Jawab
										Target 2023		Pagu Indikatif			Lokasi	Sumber Dana	Prioritas			Target	Pagu Indikatif	
										Semula	Menjadi	RKPD 2023	APBD 2023	RKPD 2023 Perubahan			Nasional	Daerah				
7	01	01	2.09	06	Pemeliharaan Peralatan dan Mesin Lainnya	Jumlah Peralatan dan Mesin Lainnya yang Dipelihara				3 Unit	3 Unit	6,043,000	6,043,000	6,043,000	Kab. Bojonegoro, Padangan, Semua Kelurahan	Dana Transfer Umum-Dana Bagi Hasil	Memperkuat Stabilitas Polhukhankam Dan Transformasi Pelayanan Publik	2. Peningkatan pelayanan publik melalui tata kelola pemerintahan yang bersih, transparan dan bertanggung jawab	Kecamatan Padangan	3 Unit	6,345,150	Kecamatan Padangan
7	**01**	**02**			**PROGRAM PENYELENGGARAAN PEMERINTAHAN DAN PELAYANAN PUBLIK**	persentase pelaksanaan kegiatan urusan penunjang pemerintahan daerah	persen		persen	100 persen	100 persen	**213,000,000**	**213,000,000**	**263,000,000**						100 persen	**223,650,000**	
7	**01**	**02**	2.02		**Penyelenggaraan Urusan Pemerintahan yang Tidak Dilaksanakan oleh Unit Kerja Perangkat Daerah yang Ada di Kecamatan**	Jumlah urusan pemerintahan tersebut dilaksanakan	Kali		Kali	4 Kali	4 Kali	**5,000,000**	**5,000,000**	**55,000,000**						4 Kali	**5,250,000**	
7	01	02	2.02	01	Perencanaan Kegiatan Pelayanan kepada Masyarakat di Kecamatan	Jumlah Dokumen Perencanaan Kegiatan Pelayanan kepada Masyarakat di Kecamatan				3 Dokumen	3 Dokumen	3,000,000	3,000,000	3,000,000	Kab. Bojonegoro, Padangan, Semua Kelurahan	Dana Transfer Umum-Dana Bagi Hasil		2. Peningkatan pelayanan publik melalui tata kelola pemerintahan yang bersih, transparan dan bertanggung jawab	Kecamatan Padangan	3 Dokumen	3,150,000	Kecamatan Padangan
7	01	02	2.02	03	Peningkatan Efektifitas Pelaksanaan Pelayanan kepada Masyarakat di Wilayah Kecamatan	Jumlah Laporan Peningkatan Efektifitas Pelaksanaan Pelayanan kepada Masyarakat di Wilayah Kecamatan				1 Laporan	1 Laporan	2,000,000	2,000,000	52,000,000	Kab. Bojonegoro, Padangan, Semua Kelurahan	Dana Transfer Umum-Dana Bagi Hasil		2. Peningkatan pelayanan publik melalui tata kelola pemerintahan yang bersih, transparan dan bertanggung jawab	Kecamatan Padangan	1 Laporan	2,100,000	Kecamatan Padangan
7	**01**	**02**	2.04		**Pelaksanaan Urusan Pemerintahan yang Dilimpahkan kepada Camat**	Jumlah kegiatan yang dilimpahkan kepada camat yang dilaksanakan	Kali		Kali	52 Kali	52 Kali	**208,000,000**	**208,000,000**	**208,000,000**						52 Kali	**218,400,000**	
7	01	02	2.04	03	Pelaksanaan Urusan Pemerintahan yang Terkait dengan Kewenangan Lain yang Dilimpahkan	Jumlah Laporan Pelaksanaan Kewenangan Lain yang Dilimpahkan				416 Laporan	416 Laporan	208,000,000	208,000,000	208,000,000	Kab. Bojonegoro, Semua Kecamatan, Semua Kelurahan	Dana Transfer Umum-Dana Bagi Hasil		2. Peningkatan pelayanan publik melalui tata kelola pemerintahan yang bersih, transparan dan bertanggung jawab	Untuk Masyarakat	416 Laporan	218,400,000	Kecamatan Padangan

Penetapan Perubahan Rencana Kerja Pemerintah Daerah (RKPD)
Kabupaten Bojonegoro
Tahun 2023

Kode					Urusan/ Bidang Urusan/ Program/ Kegiatan/ Sub Kegiatan	Indikator Program/ Kegiatan/ Sub Kegiatan	Target Akhir Periode RPJMD	Realisasi Capaian RKPD Tahun 2021	Prakiraan Capaian Target RKPD Tahun 2022	Capaian Kinerja dan Kerangka Pendanaan								Kelompok Sasaran	Prakiraan Maju Rencana Tahun 2024		Perangkat Daerah Penanggung Jawab
										Target 2023		Pagu Indikatif			Lokasi	Sumber Dana	Prioritas			Target	Pagu Indikatif	
										Semula	Menjadi	RKPD 2023	APBD 2023	RKPD 2023 Perubahan			Nasional	Daerah				
7	**01**	**03**			**PROGRAM PEMBERDAYAAN MASYARAKAT DESA DAN KELURAHAN**	Persentase kelompok masyarakat desa / kelurahan yang terlibat dalam perencanaan pembangunan	persen		persen	100 persen	100 persen	**16,399,900**	**16,399,900**	**16,399,900**						100 persen	**17,219,895**	
7	**01**	**03**	2.01		**Koordinasi Kegiatan Pemberdayaan Desa**	Jumlah koordinasi yang dilaksanakan	Kali		Kali	16 Kali	16 Kali	**16,399,900**	**16,399,900**	**16,399,900**						16 Kali	**17,219,895**	
7	01	03	2.01	01	Peningkatan Partisipasi Masyarakat dalam Forum Musyawarah Perencanaan Pembangunan di Desa	Jumlah Lembaga Kemasyarakatan yang Berpartisipasi dalam Forum Musyawarah Perencanaan Pembangunan di Desa				0 Lembaga Kemasyarakatan	0 Lembaga Kemasyarakatan	7,400,000	7,400,000	7,400,000	Kab. Bojonegoro, Padangan, Semua Kelurahan	Dana Transfer Umum-Dana Bagi Hasil	Memperkuat Stabilitas Polhukhankam Dan Transformasi Pelayanan Publik	2. Peningkatan pelayanan publik melalui tata kelola pemerintahan yang bersih, transparan dan bertanggung jawab	Kecamatan Padangan	0 Lembaga Kemasyarakatan	7,770,000	Kecamatan Padangan
7	01	03	2.01	02	Sinkronisasi Program Kerja dan Kegiatan Pemberdayaan Masyarakat yang Dilakukan oleh Pemerintah dan Swasta di Wilayah Kerja Kecamatan	Jumlah Dokumen Sinkronisasi Program Kerja dan Kegiatan Pemberdayaan Masyarakat yang Dilakukan oleh Pemerintah dan Swasta di Wilayah Kerja Kecamatan				16 Dokumen	16 Dokumen	4,000,000	4,000,000	4,000,000	Kab. Bojonegoro, Padangan, Semua Kelurahan	Dana Transfer Umum-Dana Bagi Hasil	Memperkuat Stabilitas Polhukhankam Dan Transformasi Pelayanan Publik	2. Peningkatan pelayanan publik melalui tata kelola pemerintahan yang bersih, transparan dan bertanggung jawab	Kecamatan Padangan	16 Dokumen	4,200,000	Kecamatan Padangan
7	01	03	2.01	03	Peningkatan Efektifitas Kegiatan Pemberdayaan Masyarakat di Wilayah Kecamatan	Jumlah Laporan Peningkatan Efektivitas Kegiatan Pemberdayaan Masyarakat di Wilayah Kecamatan				1 Laporan	1 Laporan	4,999,900	4,999,900	4,999,900	Kab. Bojonegoro, Padangan, Semua Kelurahan	Dana Transfer Umum-Dana Bagi Hasil	Memperkuat Stabilitas Polhukhankam Dan Transformasi Pelayanan Publik	2. Peningkatan pelayanan publik melalui tata kelola pemerintahan yang bersih, transparan dan bertanggung jawab	Kecamatan Padangan	1 Laporan	5,249,895	Kecamatan Padangan
7	**01**	**04**			**PROGRAM KOORDINASI KETENTRAMAN DAN KETERTIBAN UMUM**	Persentase gangguan keamanan dan ketertiban masyarakat yang dapat diselesaikan	persen		persen	100 persen	100 persen	**7,842,650**	**7,842,650**	**7,842,650**						100 persen	**8,234,782**	
7	**01**	**04**	2.01		**Koordinasi Upaya Penyelenggaraan Ketenteraman dan Ketertiban Umum**	Jumlah koordinasi yang dilakukan	Kali		Kali	3 Kali	3 Kali	**5,000,000**	**5,000,000**	**5,000,000**						3 Kali	**5,250,000**	
7	01	04	2.01	01	Sinergitas dengan Kepolisian Negara Republik Indonesia, Tentara Nasional Indonesia dan Instansi Vertikal di Wilayah Kecamatan	Jumlah Laporan Hasil Sinergitas dengan Kepolisian Negara Republik Indonesia, Tentara Nasional Indonesia dan Instansi Vertikal di Wilayah Kecamatan				2 Laporan	2 Laporan	3,000,000	3,000,000	3,000,000	Kab. Bojonegoro, Padangan, Semua Kelurahan	Dana Transfer Umum-Dana Bagi Hasil		2. Peningkatan pelayanan publik melalui tata kelola pemerintahan yang bersih, transparan dan bertanggung jawab	Kecamatan Padangan	2 Laporan	3,150,000	Kecamatan Padangan

Penetapan Perubahan Rencana Kerja Pemerintah Daerah (RKPD)
Kabupaten Bojonegoro
Tahun 2023

Kode					Urusan/ Bidang Urusan/ Program/ Kegiatan/ Sub Kegiatan	Indikator Program/ Kegiatan/ Sub Kegiatan	Target Akhir Periode RPJMD	Realisasi Capaian RKPD Tahun 2021	Prakiraan Capaian Target RKPD Tahun 2022	Capaian Kinerja dan Kerangka Pendanaan								Kelompok Sasaran	Prakiraan Maju Rencana Tahun 2024		Perangkat Daerah Penanggung Jawab
										Target 2023		Pagu Indikatif			Lokasi	Sumber Dana	Prioritas			Target	Pagu Indikatif	
										Semula	Menjadi	RKPD 2023	APBD 2023	RKPD 2023 Perubahan			Nasional	Daerah				
7	01	04	2.01	02	Harmonisasi Hubungan dengan Tokoh Agama dan Tokoh Masyarakat	Jumlah Laporan Pelaksanaan Harmonisasi Hubungan dengan Tokoh Agama dan Tokoh Masyarakat				2 Laporan	2 Laporan	2,000,000	2,000,000	2,000,000	Kab. Bojonegoro, Padangan, Semua Kelurahan	Dana Transfer Umum-Dana Bagi Hasil		2. Peningkatan pelayanan publik melalui tata kelola pemerintahan yang bersih, transparan dan bertanggung jawab	Kecamatan Padangan	2 Laporan	2,100,000	Kecamatan Padangan
7	**01**	**04**	2.02		**Koordinasi Penerapan dan Penegakan Peraturan Daerah dan Peraturan Kepala Daerah**	Jumlah koordinasi yang dilakukan	Kali		Kali	1 Kali	1 Kali	**2,842,650**	**2,842,650**	**2,842,650**						1 Kali	**2,984,782**	
7	01	04	2.02	01	Koordinasi/Sinergi dengan Perangkat Daerah yang Tugas dan Fungsinya di Bidang Penegakan Peraturan Perundang-Undangan dan/atau Kepolisian Negara Republik Indonesia	Jumlah Laporan Koordinasi/Sinergi dengan Perangkat Daerah yang Tugas dan Fungsinya di Bidang Penegakan Peraturan Perundang-Undangan dan/atau Kepolisian Negara Republik Indonesia				2 Laporan	2 Laporan	2,842,650	2,842,650	2,842,650	Kab. Bojonegoro, Padangan, Semua Kelurahan	Dana Transfer Umum-Dana Bagi Hasil		2. Peningkatan pelayanan publik melalui tata kelola pemerintahan yang bersih, transparan dan bertanggung jawab	Kecamatan Padangan	2 Laporan	2,984,782	Kecamatan Padangan
7	**01**	**06**			**PROGRAM PEMBINAAN DAN PENGAWASAN PEMERINTAHAN DESA**	Persentase pemerintahan desa yang dibina dan diawasi	persen		persen	100 persen	100 persen	**13,900,000**	**13,900,000**	**13,900,000**						100 persen	**14,595,000**	
7	**01**	**06**	2.01		**Fasilitasi, Rekomendasi dan Koordinasi Pembinaan dan Pengawasan Pemerintahan Desa**	Jumlah fasilitasi yang dilakukan	Kali		Kali	50 Kali	50 Kali	**13,900,000**	**13,900,000**	**13,900,000**						50 Kali	**14,595,000**	
7	01	06	2.01	02	Fasilitasi Administrasi Tata Pemerintahan Desa	Jumlah Dokumen yang Difasilitasi dalam rangka Administrasi Tata Pemerintahan Desa Jumlah Dokumen yang Difasilitasi dalam rangka Penyusunan Peraturan Desa dan Peraturan Kepala Desa				0 Dokumen 3 Dokumen	0 Dokumen 3 Dokumen	6,500,000	6,500,000	6,500,000	Kab. Bojonegoro, Padangan, Semua Kelurahan	Dana Transfer Umum-Dana Bagi Hasil		2. Peningkatan pelayanan publik melalui tata kelola pemerintahan yang bersih, transparan dan bertanggung jawab	Kecamatan Padangan	0 Dokumen 3 Dokumen	6,825,000	Kecamatan Padangan

Penetapan Perubahan Rencana Kerja Pemerintah Daerah (RKPD)
Kabupaten Bojonegoro
Tahun 2023

Kode					Urusan/ Bidang Urusan/ Program/ Kegiatan/ Sub Kegiatan	Indikator Program/ Kegiatan/ Sub Kegiatan	Target Akhir Periode RPJMD	Realisasi Capaian RKPD Tahun 2021	Prakiraan Capaian Target RKPD Tahun 2022	Capaian Kinerja dan Kerangka Pendanaan								Kelompok Sasaran	Prakiraan Maju Rencana Tahun 2024		Perangkat Daerah Penanggung Jawab
										Target 2023		Pagu Indikatif			Lokasi	Sumber Dana	Prioritas			Target	Pagu Indikatif	
										Semula	Menjadi	RKPD 2023	APBD 2023	RKPD 2023 Perubahan			Nasional	Daerah				
7	01	06	2.01	05	Fasilitasi Pelaksanaan Tugas Kepala Desa dan Perangkat Desa	Jumlah Dokumen Fasilitasi dalam rangka Pelaksanaan Tugas Kepala Desa dan Perangkat Desa				4 Dokumen	4 Dokumen	3,000,000	3,000,000	3,000,000	Kab. Bojonegoro, Padangan, Semua Kelurahan	Dana Transfer Umum-Dana Bagi Hasil		2. Peningkatan pelayanan publik melalui tata kelola pemerintahan yang bersih, transparan dan bertanggung jawab	Kecamatan Padangan	4 Dokumen	3,150,000	Kecamatan Padangan
7	01	06	2.01	13	Fasilitasi Penyusunan Perencanaan Pembangunan Partisipatif	Jumlah Dokumen Fasilitasi dalam rangka Perencanaan Pembangunan Partisipatif				1 Dokumen	1 Dokumen	2,400,000	2,400,000	2,400,000	Kab. Bojonegoro, Padangan, Semua Kelurahan	Dana Transfer Umum-Dana Bagi Hasil		2. Peningkatan pelayanan publik melalui tata kelola pemerintahan yang bersih, transparan dan bertanggung jawab	Kecamatan Padangan	1 Dokumen	2,520,000	Kecamatan Padangan
7	01	06	2.01	17	Koordinasi Pendampingan Desa di Wilayahnya	Jumlah Laporan Hasil Koordinasi Pendampingan Desa di Wilayahnya				2 Laporan	2 Laporan	2,000,000	2,000,000	2,000,000	Kab. Bojonegoro, Padangan, Semua Kelurahan	Dana Transfer Umum-Dana Bagi Hasil		2. Peningkatan pelayanan publik melalui tata kelola pemerintahan yang bersih, transparan dan bertanggung jawab	Kecamatan Padangan	2 Laporan	2,100,000	Kecamatan Padangan
7					**UNSUR KEWILAYAHAN**																	
7	**01**				**KECAMATAN**							**2,799,280,502**	**2,799,280,502**	**2,890,217,807**							**3,055,921,393**	
7	**01**	**01**			**PROGRAM PENUNJANG URUSAN PEMERINTAHAN DAERAH KABUPATEN/KOTA**	Jumlah Dokumen Perencanaan Perangkat Daerah Jumlah dokumen yang disusun	dokumen dokumen		dokumen dokumen	4 dokumen 7 dokumen	4 dokumen 7 dokumen	**2,595,842,102**	**2,595,842,102**	**2,619,979,407**					4 dokumen 7 dokumen	**2,767,436,965**	
7	**01**	**01**	2.01		**Perencanaan, Penganggaran, dan Evaluasi Kinerja Perangkat Daerah**	Jumlah Jenis Dokumen Perencanaan PD yang tersusun	dokumen		dokumen	4 dokumen	4 dokumen	**4,125,000**	**4,125,000**	**4,125,000**					4 dokumen	**6,630,750**	
7	01	01	2.01	01	Penyusunan Dokumen Perencanaan Perangkat Daerah	Jumlah Dokumen Perencanaan Perangkat Daerah				3 Dokumen	3 Dokumen	2,030,800	2,030,800	2,030,800	Kab. Bojonegoro, Purwosari, Semua Kelurahan	PENDAPATAN ASLI DAERAH (PAD)		2. Peningkatan pelayanan publik melalui tata kelola pemerintahan yang bersih, transparan dan bertanggung jawab	Perangkat Daerah	3 Dokumen	3,182,340	Kecamatan Purwosari

Penetapan Perubahan Rencana Kerja Pemerintah Daerah (RKPD)
Kabupaten Bojonegoro
Tahun 2023

Kode					Urusan/ Bidang Urusan/ Program/ Kegiatan/ Sub Kegiatan	Indikator Program/ Kegiatan/ Sub Kegiatan	Target Akhir Periode RPJMD	Realisasi Capaian RKPD Tahun 2021	Prakiraan Capaian Target RKPD Tahun 2022	Capaian Kinerja dan Kerangka Pendanaan								Kelompok Sasaran	Prakiraan Maju Rencana Tahun 2024		Perangkat Daerah Penanggung Jawab
										Target 2023		Pagu Indikatif			Lokasi	Sumber Dana	Prioritas			Target	Pagu Indikatif	
										Semula	Menjadi	RKPD 2023	APBD 2023	RKPD 2023 Perubahan			Nasional	Daerah				
7	01	01	2.01	07	Evaluasi Kinerja Perangkat Daerah	Jumlah Laporan Evaluasi Kinerja Perangkat Daerah				3 Laporan	3 Laporan	2,094,200	2,094,200	2,094,200	Kab. Bojonegoro, Purwosari, Semua Kelurahan	Dana Transfer Umum-Dana Bagi Hasil		2. Peningkatan pelayanan publik melalui tata kelola pemerintahan yang bersih, transparan dan bertanggung jawab	Perangkat Daerah	3 Laporan	3,448,410	Kecamatan Purwosari
7	**01**	**01**	2.02		**Administrasi Keuangan Perangkat Daerah**	Jumlah ASN yang menerima gaji dan tunjangan Jumlah laporan keuangan yang disusun	ASN laporan		ASN laporan	19 ASN 3 laporan	19 ASN 3 laporan	**2,434,117,366**	**2,434,117,366**	**2,363,854,671**						19 ASN 3 laporan	**2,481,940,987**	
7	01	01	2.02	01	Penyediaan Gaji dan Tunjangan ASN	Jumlah Orang yang Menerima Gaji dan Tunjangan ASN				19 Orang/bulan	19 Orang/bulan	2,372,559,616	2,372,559,616	2,301,996,921	Kab. Bojonegoro, Purwosari, Semua Kelurahan	Dana Transfer Umum-Dana Bagi Hasil		2. Peningkatan pelayanan publik melalui tata kelola pemerintahan yang bersih, transparan dan bertanggung jawab	Perangkat Daerah	19 Orang/bulan	2,417,096,767	Kecamatan Purwosari
7	01	01	2.02	03	Pelaksanaan Penatausahaan dan Pengujian/Verifikasi Keuangan SKPD	Jumlah Dokumen Penatausahaan dan Pengujian /Verifikasi Keuangan SKPD				12 Dokumen	12 Dokumen	59,456,400	59,456,400	59,756,400	Kab. Bojonegoro, Purwosari, Semua Kelurahan	Dana Transfer Umum-Dana Bagi Hasil		2. Peningkatan pelayanan publik melalui tata kelola pemerintahan yang bersih, transparan dan bertanggung jawab	Perangkat Daerah	12 Dokumen	62,744,220	Kecamatan Purwosari
7	01	01	2.02	07	Koordinasi dan Penyusunan Laporan Keuangan Bulanan/ Triwulanan/ Semesteran SKPD	Jumlah Laporan Keuangan Bulanan/ Triwulanan/ Semesteran SKPD dan Laporan Koordinasi Penyusunan Laporan Keuangan Bulanan/Triwulanan/Semesteran SKPD				15 Laporan	15 Laporan	2,101,350	2,101,350	2,101,350	Kab. Bojonegoro, Purwosari, Semua Kelurahan	Dana Transfer Umum-Dana Bagi Hasil		2. Peningkatan pelayanan publik melalui tata kelola pemerintahan yang bersih, transparan dan bertanggung jawab	Perangkat Daerah	15 Laporan	2,100,000	Kecamatan Purwosari
7	**01**	**01**	2.03		**Administrasi Barang Milik Daerah pada Perangkat Daerah**	Jumlah barang milik daerah yang lengkap administrasi	unit		unit	3 unit	3 unit	**3,600,000**	**3,600,000**	**3,600,000**						3 unit	**3,780,000**	
7	01	01	2.03	06	Penatausahaan Barang Milik Daerah pada SKPD	Jumlah Laporan Penatausahaan Barang Milik Daerah pada SKPD				3 Laporan	3 Laporan	3,600,000	3,600,000	3,600,000		Dana Transfer Umum-Dana Bagi Hasil		2. Peningkatan pelayanan publik melalui tata kelola pemerintahan yang bersih, transparan dan bertanggung jawab	Perangkat Daerah	3 Laporan	3,780,000	Kecamatan Purwosari

Penetapan Perubahan Rencana Kerja Pemerintah Daerah (RKPD)
Kabupaten Bojonegoro
Tahun 2023

Kode					Urusan/ Bidang Urusan/ Program/ Kegiatan/ Sub Kegiatan	Indikator Program/ Kegiatan/ Sub Kegiatan	Target Akhir Periode RPJMD	Realisasi Capaian RKPD Tahun 2021	Prakiraan Capaian Target RKPD Tahun 2022	Capaian Kinerja dan Kerangka Pendanaan								Kelompok Sasaran	Prakiraan Maju Rencana Tahun 2024		Perangkat Daerah Penanggung Jawab
										Target 2023		Pagu Indikatif			Lokasi	Sumber Dana	Prioritas			Target	Pagu Indikatif	
										Semula	Menjadi	RKPD 2023	APBD 2023	RKPD 2023 Perubahan			Nasional	Daerah				
7	**01**	**01**	2.06		**Administrasi Umum Perangkat Daerah**	JumlahPerlengkapan Kantor yang tersedia	laporan		laporan	5 laporan	5 laporan	**46,031,710**	**46,031,710**	**75,562,810**						5 laporan	**79,340,951**	
7	01	01	2.06	01	Penyediaan Komponen Instalasi Listrik/Penerangan Bangunan Kantor	Jumlah Paket Komponen Instalasi Listrik/Penerangan Bangunan Kantor yang Disediakan				1 Paket	1 Paket	1,710,000	1,710,000	2,460,000	Kab. Bojonegoro, Purwosari, Semua Kelurahan	Dana Transfer Umum-Dana Bagi Hasil		2. Peningkatan pelayanan publik melalui tata kelola pemerintahan yang bersih, transparan dan bertanggung jawab	Perangkat Daerah	1 Paket	2,583,000	Kecamatan Purwosari
7	01	01	2.06	04	Penyediaan Bahan Logistik Kantor	Jumlah Paket Bahan Logistik Kantor yang Disediakan				3 Paket	3 Paket	17,084,710	17,084,710	31,240,810	Kab. Bojonegoro, Purwosari, Semua Kelurahan	Dana Transfer Umum-Dana Bagi Hasil		2. Peningkatan pelayanan publik melalui tata kelola pemerintahan yang bersih, transparan dan bertanggung jawab	Perangkat Daerah	3 Paket	32,802,851	Kecamatan Purwosari
7	01	01	2.06	09	Penyelenggaraan Rapat Koordinasi dan Konsultasi SKPD	Jumlah Laporan Penyelenggaraan Rapat Koordinasi dan Konsultasi SKPD				2 Laporan	2 Laporan	27,237,000	27,237,000	41,862,000	Kab. Bojonegoro, Purwosari, Semua Kelurahan	Dana Transfer Umum-Dana Bagi Hasil		2. Peningkatan pelayanan publik melalui tata kelola pemerintahan yang bersih, transparan dan bertanggung jawab 2. Peningkatan pelayanan publik melalui tata kelola pemerintahan yang bersih, transparan dan bertanggung jawab	Perangkat Daerah	2 Laporan	43,955,100	Kecamatan Purwosari
7	**01**	**01**	2.08		**Penyediaan Jasa Penunjang Urusan Pemerintahan Daerah**	Jumlah jenis jasa penunjang urusan pemerintahan daerah yang disediakan	jenis		jenis	5 jenis	5 jenis	**71,327,526**	**71,327,526**	**47,965,526**						5 jenis	**66,277,297**	
7	01	01	2.08	02	Penyediaan Jasa Komunikasi, Sumber Daya Air dan Listrik	Jumlah Laporan Penyediaan Jasa Komunikasi, Sumber Daya Air dan Listrik yang Disediakan				3 Paket	3 Paket	27,003,526	27,003,526	27,003,526	Kab. Bojonegoro, Purwosari, Semua Kelurahan	Dana Transfer Umum-Dana Bagi Hasil		2. Peningkatan pelayanan publik melalui tata kelola pemerintahan yang bersih, transparan dan bertanggung jawab	Perangkat Daerah	3 Paket	44,267,197	Kecamatan Purwosari

Penetapan Perubahan Rencana Kerja Pemerintah Daerah (RKPD)
Kabupaten Bojonegoro
Tahun 2023

Kode					Urusan/ Bidang Urusan/ Program/ Kegiatan/ Sub Kegiatan	Indikator Program/ Kegiatan/ Sub Kegiatan	Target Akhir Periode RPJMD	Realisasi Capaian RKPD Tahun 2021	Prakiraan Capaian Target RKPD Tahun 2022	Capaian Kinerja dan Kerangka Pendanaan								Kelompok Sasaran	Prakiraan Maju Rencana Tahun 2024		Perangkat Daerah Penanggung Jawab
										Target 2023		Pagu Indikatif			Lokasi	Sumber Dana	Prioritas			Target	Pagu Indikatif	
										Semula	Menjadi	RKPD 2023	APBD 2023	RKPD 2023 Perubahan			Nasional	Daerah				
7	01	01	2.08	04	Penyediaan Jasa Pelayanan Umum Kantor	Jumlah Laporan Penyediaan Jasa Pelayanan Umum Kantor yang Disediakan				12 Laporan	12 Laporan	44,324,000	44,324,000	20,962,000	Kab. Bojonegoro, Purwosari, Semua Kelurahan	Dana Transfer Umum-Dana Bagi Hasil		2. Peningkatan pelayanan publik melalui tata kelola pemerintahan yang bersih, transparan dan bertanggung jawab	Perangkat Daerah	12 Laporan	22,010,100	Kecamatan Purwosari
7	**01**	**01**	2.09		**Pemeliharaan Barang Milik Daerah Penunjang Urusan Pemerintahan Daerah**	Jumlah jenis pemeliharaan barang milik daerah penunjang urusan pemerintahan daerah	jenis		jenis	20 jenis	20 jenis	**36,640,500**	**36,640,500**	**124,871,400**						20 jenis	**129,466,980**	
7	01	01	2.09	02	Penyediaan Jasa Pemeliharaan, Biaya Pemeliharaan, Pajak dan Perizinan Kendaraan Dinas Operasional atau Lapangan	Jumlah Kendaraan Dinas Operasional atau Lapangan yang Dipelihara dan dibayarkan Pajak dan Perizinannya				9 Unit	9 Unit	27,437,300	27,437,300	48,518,200	Kab. Bojonegoro, Purwosari, Semua Kelurahan	Dana Transfer Umum-Dana Bagi Hasil		2. Peningkatan pelayanan publik melalui tata kelola pemerintahan yang bersih, transparan dan bertanggung jawab	Perangkat Daerah	9 Unit	50,944,110	Kecamatan Purwosari
7	01	01	2.09	06	Pemeliharaan Peralatan dan Mesin Lainnya	Jumlah Peralatan dan Mesin Lainnya yang Dipelihara				3 Unit	3 Unit	6,340,600	6,340,600	6,340,600	Kab. Bojonegoro, Purwosari, Semua Kelurahan	Dana Transfer Umum-Dana Bagi Hasil		2. Peningkatan pelayanan publik melalui tata kelola pemerintahan yang bersih, transparan dan bertanggung jawab	Perangkat Daerah	3 Unit	5,009,640	Kecamatan Purwosari
7	01	01	2.09	10	Pemeliharaan/Rehabilitasi Sarana dan Prasarana Gedung Kantor atau Bangunan Lainnya	Jumlah Sarana dan Prasarana Gedung Kantor atau Bangunan Lainnya yang Dipelihara/Direhabilitasi				1 Unit	1 Unit	2,862,600	2,862,600	70,012,600	Kab. Bojonegoro, Purwosari, Semua Kelurahan	Dana Transfer Umum-Dana Bagi Hasil		2. Peningkatan pelayanan publik melalui tata kelola pemerintahan yang bersih, transparan dan bertanggung jawab	Perangkat Daerah	1 Unit	73,513,230	Kecamatan Purwosari
7	**01**	**02**			**PROGRAM PENYELENGGARAAN PEMERINTAHAN DAN PELAYANAN PUBLIK**	Jumlah urusan pemerintahan tersebut dilaksanakan	kali		kali	11 kali	11 kali	**160,087,800**	**160,087,800**	**211,447,800**						11 kali	**243,674,130**	
7	**01**	**02**	2.02		**Penyelenggaraan Urusan Pemerintahan yang Tidak Dilaksanakan oleh Unit Kerja Perangkat Daerah yang Ada di Kecamatan**	Jumlah urusan pemerintahan tersebut dilaksanakan	kali		kali	11 kali	11 kali	**3,637,800**	**3,637,800**	**54,997,800**						11 kali	**59,845,380**	

Penetapan Perubahan Rencana Kerja Pemerintah Daerah (RKPD)
Kabupaten Bojonegoro
Tahun 2023

Kode					Urusan/ Bidang Urusan/ Program/ Kegiatan/ Sub Kegiatan	Indikator Program/ Kegiatan/ Sub Kegiatan	Target Akhir Periode RPJMD	Realisasi Capaian RKPD Tahun 2021	Prakiraan Capaian Target RKPD Tahun 2022	Capaian Kinerja dan Kerangka Pendanaan								Kelompok Sasaran	Prakiraan Maju Rencana Tahun 2024		Perangkat Daerah Penanggung Jawab
										Target 2023		Pagu Indikatif			Lokasi	Sumber Dana	Prioritas			Target	Pagu Indikatif	
										Semula	Menjadi	RKPD 2023	APBD 2023	RKPD 2023 Perubahan			Nasional	Daerah				
7	01	02	2.02	03	Peningkatan Efektifitas Pelaksanaan Pelayanan kepada Masyarakat di Wilayah Kecamatan	Jumlah Laporan Peningkatan Efektifitas Pelaksanaan Pelayanan kepada Masyarakat di Wilayah Kecamatan				1 Laporan	1 Laporan	3,637,800	3,637,800	54,997,800	Kab. Bojonegoro, Purwosari, Semua Kelurahan	Dana Transfer Umum-Dana Bagi Hasil		2. Peningkatan pelayanan publik melalui tata kelola pemerintahan yang bersih, transparan dan bertanggung jawab	Perangkat Daerah	1 Laporan	57,747,690	Kecamatan Purwosari
7	**01**	**02**	2.04		**Pelaksanaan Urusan Pemerintahan yang Dilimpahkan kepada Camat**	Jumlah kegiatan yang dilimpahkan kepada Camat yang dilaksanakan	kali		kali	1 kali	1 kali	**156,450,000**	**156,450,000**	**156,450,000**						1 kali	**183,828,750**	
7	01	02	2.04	03	Pelaksanaan Urusan Pemerintahan yang Terkait dengan Kewenangan Lain yang Dilimpahkan	Jumlah Laporan Pelaksanaan Kewenangan Lain yang Dilimpahkan				52 Laporan	52 Laporan	156,450,000	156,450,000	156,450,000	Kab. Bojonegoro, Purwosari, Semua Kelurahan	Dana Transfer Umum-Dana Bagi Hasil		2. Peningkatan pelayanan publik melalui tata kelola pemerintahan yang bersih, transparan dan bertanggung jawab	Perangkat Daerah	52 Laporan	183,828,750	Kecamatan Purwosari
7	**01**	**03**			**PROGRAM PEMBERDAYAAN MASYARAKAT DESA DAN KELURAHAN**	Jumlah koordinasi yang dilaksanakan	kali		kali	20 kali	20 kali	**13,790,000**	**13,790,000**	**13,790,000**						20 kali	**15,335,933**	
7	**01**	**03**	2.01		**Koordinasi Kegiatan Pemberdayaan Desa**	Jumlah koordinasi yang dilaksanakan	kali		kali	20 kali	20 kali	**7,420,000**	**7,420,000**	**7,420,000**						20 kali	**8,606,745**	
7	01	03	2.01	01	Peningkatan Partisipasi Masyarakat dalam Forum Musyawarah Perencanaan Pembangunan di Desa	Jumlah Lembaga Kemasyarakatan yang Berpartisipasi dalam Forum Musyawarah Perencanaan Pembangunan di Desa				1 DOKUMEN	1 DOKUMEN	5,170,000	5,170,000	5,170,000	Kab. Bojonegoro, Purwosari, Semua Kelurahan	Dana Transfer Umum-Dana Bagi Hasil		2. Peningkatan pelayanan publik melalui tata kelola pemerintahan yang bersih, transparan dan bertanggung jawab	Perangkat daerah	1 DOKUMEN	5,439,000	Kecamatan Purwosari
7	01	03	2.01	02	Sinkronisasi Program Kerja dan Kegiatan Pemberdayaan Masyarakat yang Dilakukan oleh Pemerintah dan Swasta di Wilayah Kerja Kecamatan	Jumlah Dokumen Sinkronisasi Program Kerja dan Kegiatan Pemberdayaan Masyarakat yang Dilakukan oleh Pemerintah dan Swasta di Wilayah Kerja Kecamatan				15 Buku	15 Buku	2,250,000	2,250,000	2,250,000	Kab. Bojonegoro, Purwosari, Semua Kelurahan	Dana Transfer Umum-Dana Bagi Hasil		2. Peningkatan pelayanan publik melalui tata kelola pemerintahan yang bersih, transparan dan bertanggung jawab	Perangkat daerah	15 Buku	3,167,745	Kecamatan Purwosari
7	**01**	**03**	2.03		**Pemberdayaan Lembaga Kemasyarakatan Tingkat Kecamatan**	Jumlah fasilitasi yang dilaksanakan	kali		kali	13 kali	13 kali	**6,370,000**	**6,370,000**	**6,370,000**						13 kali	**6,729,188**	

Penetapan Perubahan Rencana Kerja Pemerintah Daerah (RKPD)
Kabupaten Bojonegoro
Tahun 2023

Kode					Urusan/ Bidang Urusan/ Program/ Kegiatan/ Sub Kegiatan	Indikator Program/ Kegiatan/ Sub Kegiatan	Target Akhir Periode RPJMD	Realisasi Capaian RKPD Tahun 2021	Prakiraan Capaian Target RKPD Tahun 2022	Capaian Kinerja dan Kerangka Pendanaan								Kelompok Sasaran	Prakiraan Maju Rencana Tahun 2024		Perangkat Daerah Penanggung Jawab
										Target 2023		Pagu Indikatif			Lokasi	Sumber Dana	Prioritas			Target	Pagu Indikatif	
										Semula	Menjadi	RKPD 2023	APBD 2023	RKPD 2023 Perubahan			Nasional	Daerah				
7	01	03	2.03	04	Fasilitasi Pengembangan Usaha Ekonomi Masyarakat	Jumlah Laporan Fasilitasi Pengembangan Usaha Ekonomi Masyarakat				2 Laporan	2 Laporan	6,370,000	6,370,000	6,370,000	Kab. Bojonegoro, Purwosari, Semua Kelurahan	Dana Transfer Umum-Dana Bagi Hasil		2. Peningkatan pelayanan publik melalui tata kelola pemerintahan yang bersih, transparan dan bertanggung jawab	Perangkat Daerah	2 Laporan	6,729,188	Kecamatan Purwosari
7	**01**	**04**			**PROGRAM KOORDINASI KETENTRAMAN DAN KETERTIBAN UMUM**	Jumlah koordinasi yang dilaksanakan	kali		kali	12 kali	12 kali	**10,619,200**	**10,619,200**	**26,059,200**						12 kali	**9,480,895**	
7	**01**	**04**	2.01		**Koordinasi Upaya Penyelenggaraan Ketenteraman dan Ketertiban Umum**	Jumlah koordinasi yang dilaksanakan	kali		kali	12 kali	12 kali	**8,599,200**	**8,599,200**	**8,599,200**						12 kali	**7,359,895**	
7	01	04	2.01	01	Sinergitas dengan Kepolisian Negara Republik Indonesia, Tentara Nasional Indonesia dan Instansi Vertikal di Wilayah Kecamatan	Jumlah Laporan Hasil Sinergitas dengan Kepolisian Negara Republik Indonesia, Tentara Nasional Indonesia dan Instansi Vertikal di Wilayah Kecamatan				1 Laporan	1 Laporan	1,999,200	1,999,200	1,999,200	Kab. Bojonegoro, Purwosari, Semua Kelurahan	Dana Transfer Umum-Dana Bagi Hasil		2. Peningkatan pelayanan publik melalui tata kelola pemerintahan yang bersih, transparan dan bertanggung jawab 2. Peningkatan pelayanan publik melalui tata kelola pemerintahan yang bersih, transparan dan bertanggung jawab	Perangkat Daerah	1 Laporan	2,099,895	Kecamatan Purwosari
7	01	04	2.01	02	Harmonisasi Hubungan dengan Tokoh Agama dan Tokoh Masyarakat	Jumlah Laporan Pelaksanaan Harmonisasi Hubungan dengan Tokoh Agama dan Tokoh Masyarakat				3 Laporan	3 Laporan	6,600,000	6,600,000	6,600,000	Kab. Bojonegoro, Purwosari, Semua Kelurahan	Dana Transfer Umum-Dana Bagi Hasil		2. Peningkatan pelayanan publik melalui tata kelola pemerintahan yang bersih, transparan dan bertanggung jawab	Perangkat Daerah	3 Laporan	5,260,000	Kecamatan Purwosari
7	**01**	**04**	2.02		**Koordinasi Penerapan dan Penegakan Peraturan Daerah dan Peraturan Kepala Daerah**	Jumlah koordinasi yang dilaksanakan	kali		kali	12 kali	12 kali	**2,020,000**	**2,020,000**	**17,460,000**						12 kali	**2,121,000**	

Penetapan Perubahan Rencana Kerja Pemerintah Daerah (RKPD)
Kabupaten Bojonegoro
Tahun 2023

Kode					Urusan/ Bidang Urusan/ Program/ Kegiatan/ Sub Kegiatan	Indikator Program/ Kegiatan/ Sub Kegiatan	Target Akhir Periode RPJMD	Realisasi Capaian RKPD Tahun 2021	Prakiraan Capaian Target RKPD Tahun 2022	Capaian Kinerja dan Kerangka Pendanaan									Kelompok Sasaran	Prakiraan Maju Rencana Tahun 2024		Perangkat Daerah Penanggung Jawab
										Target 2023		Pagu Indikatif			Lokasi	Sumber Dana	Prioritas			Target	Pagu Indikatif	
										Semula	Menjadi	RKPD 2023	APBD 2023	RKPD 2023 Perubahan			Nasional	Daerah				
																Dana Transfer Umum-Dana Bagi Hasil						
7	01	04	2.02	01	Koordinasi/Sinergi dengan Perangkat Daerah yang Tugas dan Fungsinya di Bidang Penegakan Peraturan Perundang-Undangan dan/atau Kepolisian Negara Republik Indonesia	Jumlah Laporan Koordinasi/Sinergi dengan Perangkat Daerah yang Tugas dan Fungsinya di Bidang Penegakan Peraturan Perundang-Undangan dan/atau Kepolisian Negara Republik Indonesia				1 Laporan	1 Laporan	2,020,000	2,020,000	17,460,000	Kab. Bojonegoro, Purwosari, Semua Kelurahan			2. Peningkatan pelayanan publik melalui tata kelola pemerintahan yang bersih, transparan dan bertanggung jawab	Perangkat Daerah	1 Laporan	2,121,000	Kecamatan Purwosari

Penetapan Perubahan Rencana Kerja Pemerintah Daerah (RKPD)
Kabupaten Bojonegoro
Tahun 2023

Kode					Urusan/ Bidang Urusan/ Program/ Kegiatan/ Sub Kegiatan	Indikator Program/ Kegiatan/ Sub Kegiatan	Target Akhir Periode RPJMD	Realisasi Capaian RKPD Tahun 2021	Prakiraan Capaian Target RKPD Tahun 2022	Capaian Kinerja dan Kerangka Pendanaan								Kelompok Sasaran	Prakiraan Maju Rencana Tahun 2024		Perangkat Daerah Penanggung Jawab
										Target 2023		Pagu Indikatif			Lokasi	Sumber Dana	Prioritas			Target	Pagu Indikatif	
										Semula	Menjadi	RKPD 2023	APBD 2023	RKPD 2023 Perubahan			Nasional	Daerah				
7	**01**	**06**			**PROGRAM PEMBINAAN DAN PENGAWASAN PEMERINTAHAN DESA**	Jumlah fasilitasi yang dilaksanakan	kali		kali	41 kali	41 kali	**18,941,400**	**18,941,400**	**18,941,400**						41 kali	**19,993,470**	
7	**01**	**06**	2.01		**Fasilitasi, Rekomendasi dan Koordinasi Pembinaan dan Pengawasan Pemerintahan Desa**	Jumlah fasilitasi yang dilaksanakan	kali		kali	41 kali	41 kali	**18,941,400**	**18,941,400**	**18,941,400**						41 kali	**19,993,470**	
7	01	06	2.01	02	Fasilitasi Administrasi Tata Pemerintahan Desa	Jumlah Dokumen yang Difasilitasi dalam rangka Administrasi Tata Pemerintahan Desa				2 Dokumen	2 Dokumen	4,501,400	4,501,400	4,501,400	Kab. Bojonegoro, Purwosari, Semua Kelurahan	Dana Transfer Umum-Dana Bagi Hasil		2. Peningkatan pelayanan publik melalui tata kelola pemerintahan yang bersih, transparan dan bertanggung jawab	Perangkat Daerah	2 Dokumen	4,621,470	Kecamatan Purwosari
7	01	06	2.01	05	Fasilitasi Pelaksanaan Tugas Kepala Desa dan Perangkat Desa	Jumlah Dokumen Fasilitasi dalam rangka Pelaksanaan Tugas Kepala Desa dan Perangkat Desa				1 Dokumen	1 Dokumen	6,730,000	6,730,000	6,730,000	Kab. Bojonegoro, Purwosari, Semua Kelurahan	Dana Transfer Umum-Dana Bagi Hasil		2. Peningkatan pelayanan publik melalui tata kelola pemerintahan yang bersih, transparan dan bertanggung jawab	Perangkat Daerah	1 Dokumen	7,140,000	Kecamatan Purwosari
7	01	06	2.01	13	Fasilitasi Penyusunan Perencanaan Pembangunan Partisipatif	Jumlah Dokumen Fasilitasi dalam rangka Perencanaan Pembangunan Partisipatif				1 Dokumen	1 Dokumen	4,210,000	4,210,000	4,210,000	Kab. Bojonegoro, Purwosari, Semua Kelurahan	Dana Transfer Umum-Dana Bagi Hasil		2. Peningkatan pelayanan publik melalui tata kelola pemerintahan yang bersih, transparan dan bertanggung jawab	Perangkat Daerah	1 Dokumen	4,452,000	Kecamatan Purwosari
7	01	06	2.01	17	Koordinasi Pendampingan Desa di Wilayahnya	Jumlah Laporan Hasil Koordinasi Pendampingan Desa di Wilayahnya				12 Laporan	12 Laporan	3,500,000	3,500,000	3,500,000	Kab. Bojonegoro, Purwosari, Semua Kelurahan	Dana Transfer Umum-Dana Bagi Hasil		2. Peningkatan pelayanan publik melalui tata kelola pemerintahan yang bersih, transparan dan bertanggung jawab	Perangkat Daerah	12 Laporan	3,780,000	Kecamatan Purwosari
7					**UNSUR KEWILAYAHAN**																	
7	**01**				**KECAMATAN**							**3,284,750,544**	**3,284,750,544**	**3,336,182,641**							**3,367,675,298**	

Penetapan Perubahan Rencana Kerja Pemerintah Daerah (RKPD)
Kabupaten Bojonegoro
Tahun 2023

Kode					Urusan/ Bidang Urusan/ Program/ Kegiatan/ Sub Kegiatan	Indikator Program/ Kegiatan/ Sub Kegiatan	Target Akhir Periode RPJMD	Realisasi Capaian RKPD Tahun 2021	Prakiraan Capaian Target RKPD Tahun 2022	Capaian Kinerja dan Kerangka Pendanaan								Kelompok Sasaran	Prakiraan Maju Rencana Tahun 2024		Perangkat Daerah Penanggung Jawab
										Target 2023		Pagu Indikatif			Lokasi	Sumber Dana	Prioritas			Target	Pagu Indikatif	
										Semula	Menjadi	RKPD 2023	APBD 2023	RKPD 2023 Perubahan			Nasional	Daerah				
7	**01**	**01**			**PROGRAM PENUNJANG URUSAN PEMERINTAHAN DAERAH KABUPATEN/KOTA**	Rata-rata capaian kegiatan penunjang urusan pemerintahan daerah	%		%	100 %	100 %	**3,136,050,544**	**3,136,050,544**	**3,135,357,641**						100 %	**3,068,975,298**	
7	**01**	**01**	2.01		**Perencanaan, Penganggaran, dan Evaluasi Kinerja Perangkat Daerah**	Jumlah dokumen yang disusun	dokumen		dokumen	3 dokumen	3 dokumen	**500,000**	**500,000**	**500,000**						3 dokumen	**750,000**	
7	01	01	2.01	01	Penyusunan Dokumen Perencanaan Perangkat Daerah	Jumlah Dokumen Perencanaan Perangkat Daerah				2 Dokumen	2 Dokumen	100,000	100,000	100,000	Kab. Bojonegoro, Kasiman, Semua Kelurahan	Dana Transfer Umum-Dana Bagi Hasil	Memperkuat Stabilitas Polhukhankam Dan Transformasi Pelayanan Publik	2. Peningkatan pelayanan publik melalui tata kelola pemerintahan yang bersih, transparan dan bertanggung jawab	Aparatur Pemerintahan	2 Dokumen	150,000	Kecamatan Kasiman
7	01	01	2.01	02	Koordinasi dan Penyusunan Dokumen RKA-SKPD	Jumlah Dokumen RKA-SKPD dan Laporan Hasil Koordinasi Penyusunan Dokumen RKA-SKPD				1 Dokumen	1 Dokumen	100,000	100,000	100,000	Kab. Bojonegoro, Kasiman, Semua Kelurahan	Dana Transfer Umum-Dana Bagi Hasil	Memperkuat Stabilitas Polhukhankam Dan Transformasi Pelayanan Publik	2. Peningkatan pelayanan publik melalui tata kelola pemerintahan yang bersih, transparan dan bertanggung jawab	Aparatur Pemerintahan	1 Dokumen	150,000	Kecamatan Kasiman
7	01	01	2.01	03	Koordinasi dan Penyusunan Dokumen Perubahan RKA-SKPD	Jumlah Dokumen Perubahan RKA-SKPD dan Laporan Hasil Koordinasi Penyusunan Dokumen Perubahan RKA-SKPD				2 Dokumen	2 Dokumen	100,000	100,000	100,000	Kab. Bojonegoro, Kasiman, Semua Kelurahan	Dana Transfer Umum-Dana Bagi Hasil	Memperkuat Stabilitas Polhukhankam Dan Transformasi Pelayanan Publik	2. Peningkatan pelayanan publik melalui tata kelola pemerintahan yang bersih, transparan dan bertanggung jawab	Aparatur Pemerintahan	2 Dokumen	150,000	Kecamatan Kasiman

Penetapan Perubahan Rencana Kerja Pemerintah Daerah (RKPD)
Kabupaten Bojonegoro
Tahun 2023

Kode					Urusan/ Bidang Urusan/ Program/ Kegiatan/ Sub Kegiatan	Indikator Program/ Kegiatan/ Sub Kegiatan	Target Akhir Periode RPJMD	Realisasi Capaian RKPD Tahun 2021	Prakiraan Capaian Target RKPD Tahun 2022	Capaian Kinerja dan Kerangka Pendanaan								Kelompok Sasaran	Prakiraan Maju Rencana Tahun 2024		Perangkat Daerah Penanggung Jawab
										Target 2023		Pagu Indikatif			Lokasi	Sumber Dana	Prioritas			Target	Pagu Indikatif	
										Semula	Menjadi	RKPD 2023	APBD 2023	RKPD 2023 Perubahan			Nasional	Daerah				
7	01	01	2.01	06	Koordinasi dan Penyusunan Laporan Capaian Kinerja dan Ikhtisar Realisasi Kinerja SKPD	Jumlah Laporan Capaian Kinerja dan Ikhtisar Realisasi Kinerja SKPD dan Laporan Hasil Koordinasi Penyusunan Laporan Capaian Kinerja dan Ikhtisar Realisasi Kinerja SKPD				1 Laporan	1 Laporan	100,000	100,000	100,000	Kab. Bojonegoro, Kasiman, Semua Kelurahan	Dana Transfer Umum-Dana Bagi Hasil	Memperkuat Stabilitas Polhukhankam Dan Transformasi Pelayanan Publik	7. Peningkatan konektivitas wilayah melalui infrastruktur yang berkualitas dan ramah lingkungan	Aparatur Pemerintahan	1 Laporan	150,000	Kecamatan Kasiman
7	01	01	2.01	07	Evaluasi Kinerja Perangkat Daerah	Jumlah Laporan Evaluasi Kinerja Perangkat Daerah				3 Laporan	3 Laporan	100,000	100,000	100,000	Kab. Bojonegoro, Kasiman, Semua Kelurahan	Dana Transfer Umum-Dana Bagi Hasil	Memperkuat Stabilitas Polhukhankam Dan Transformasi Pelayanan Publik	2. Peningkatan pelayanan publik melalui tata kelola pemerintahan yang bersih, transparan dan bertanggung jawab	Aparatur Pemerintahan	3 Laporan	150,000	Kecamatan Kasiman
7	**01**	**01**	2.02		**Administrasi Keuangan Perangkat Daerah**	Jumlah laporan keuangan yang disusun	Lapora		Lapora	24 Lapora	24 Lapora	**2,894,767,881**	**2,894,767,881**	**2,716,629,978**						24 Lapora	**2,717,392,735**	
7	01	01	2.02	01	Penyediaan Gaji dan Tunjangan ASN	Jumlah Orang yang Menerima Gaji dan Tunjangan ASN				20 Orang/bulan	20 Orang/bulan	2,797,747,881	2,797,747,881	2,633,679,978	Kab. Bojonegoro, Kasiman, Semua Kelurahan	Dana Transfer Umum-Dana Alokasi Umum		2. Peningkatan pelayanan publik melalui tata kelola pemerintahan yang bersih, transparan dan bertanggung jawab	0	20 Orang/bulan	2,620,372,735	Kecamatan Kasiman
7	01	01	2.02	02	Penyediaan Administrasi Pelaksanaan Tugas ASN	Jumlah Dokumen Hasil Penyediaan Administrasi Pelaksanaan Tugas ASN				12 Dokumen	12 Dokumen	96,720,000	96,720,000	82,650,000	Kab. Bojonegoro, Kasiman, Semua Kelurahan	Dana Transfer Umum-Dana Bagi Hasil		2. Peningkatan pelayanan publik melalui tata kelola pemerintahan yang bersih, transparan dan bertanggung jawab	0	12 Dokumen	96,720,000	Kecamatan Kasiman
7	01	01	2.02	04	Koordinasi dan Pelaksanaan Akuntansi SKPD	Jumlah Dokumen Koordinasi dan Pelaksanaan Akuntansi SKPD				12 Dokumen	12 Dokumen	150,000	150,000	150,000	Kab. Bojonegoro, Kasiman, Semua Kelurahan	Dana Transfer Umum-Dana Bagi Hasil		2. Peningkatan pelayanan publik melalui tata kelola pemerintahan yang bersih, transparan dan bertanggung jawab	0	12 Dokumen	150,000	Kecamatan Kasiman

Penetapan Perubahan Rencana Kerja Pemerintah Daerah (RKPD)
Kabupaten Bojonegoro
Tahun 2023

Kode					Urusan/ Bidang Urusan/ Program/ Kegiatan/ Sub Kegiatan	Indikator Program/ Kegiatan/ Sub Kegiatan	Target Akhir Periode RPJMD	Realisasi Capaian RKPD Tahun 2021	Prakiraan Capaian Target RKPD Tahun 2022	Capaian Kinerja dan Kerangka Pendanaan								Kelompok Sasaran	Prakiraan Maju Rencana Tahun 2024		Perangkat Daerah Penanggung Jawab
										Target 2023		Pagu Indikatif			Lokasi	Sumber Dana	Prioritas			Target	Pagu Indikatif	
										Semula	Menjadi	RKPD 2023	APBD 2023	RKPD 2023 Perubahan			Nasional	Daerah				
7	01	01	2.02	07	Koordinasi dan Penyusunan Laporan Keuangan Bulanan/ Triwulanan/ Semesteran SKPD	Jumlah Laporan Keuangan Bulanan/ Triwulanan/ Semesteran SKPD dan Laporan Koordinasi Penyusunan Laporan Keuangan Bulanan/Triwulanan/Semesteran SKPD				18 Laporan	18 Laporan	150,000	150,000	150,000	Kab. Bojonegoro, Kasiman, Semua Kelurahan	Dana Transfer Umum-Dana Bagi Hasil		2. Peningkatan pelayanan publik melalui tata kelola pemerintahan yang bersih, transparan dan bertanggung jawab	0	18 Laporan	150,000	Kecamatan Kasiman
7	**01**	**01**	2.03		**Administrasi Barang Milik Daerah pada Perangkat Daerah**	Jumlah Barang Milik Daerah yang lengkap administrasi	Unit		Unit	4 Unit	4 Unit	**300,000**	**300,000**	**300,000**						4 Unit	**300,000**	
7	01	01	2.03	05	Rekonsiliasi dan Penyusunan Laporan Barang Milik Daerah pada SKPD	Jumlah Laporan Rekonsiliasi dan Penyusunan Laporan Barang Milik Daerah pada SKPD				4 Laporan	4 Laporan	150,000	150,000	150,000	Kab. Bojonegoro, Kasiman, Semua Kelurahan			2. Peningkatan pelayanan publik melalui tata kelola pemerintahan yang bersih, transparan dan bertanggung jawab	Aparatur Pemerintahan	4 Laporan	150,000	Kecamatan Kasiman
7	01	01	2.03	07	Pemanfaatan Barang Milik Daerah SKPD	Jumlah Dokumen Hasil Pemanfaatan Barang Milik Daerah SKPD				4 Dokumen	4 Dokumen	150,000	150,000	150,000	Kab. Bojonegoro, Kasiman, Semua Kelurahan	Dana Transfer Umum-Dana Bagi Hasil		2. Peningkatan pelayanan publik melalui tata kelola pemerintahan yang bersih, transparan dan bertanggung jawab	Aparatur Pemerintahan	4 Dokumen	150,000	Kecamatan Kasiman
7	**01**	**01**	2.05		**Administrasi Kepegawaian Perangkat Daerah**	Jumlah laporan administrasi kepegawaian yang disusun Prosentase	Laporan %		Laporan %	48 Laporan 100 %	48 Laporan 100 %	**100,000**	**100,000**	**100,000**						48 Laporan 100 %	**150,000**	
7	01	01	2.05	05	Monitoring, Evaluasi, dan Penilaian Kinerja Pegawai	Jumlah Dokumen Monitoring, Evaluasi, dan Penilaian Kinerja Pegawai				12 Dokumen	12 Dokumen	100,000	100,000	100,000	Kab. Bojonegoro, Kasiman, Semua Kelurahan	Dana Transfer Umum-Dana Bagi Hasil		2. Peningkatan pelayanan publik melalui tata kelola pemerintahan yang bersih, transparan dan bertanggung jawab	Aparatur Pemerintahan	12 Dokumen	150,000	Kecamatan Kasiman
7	**01**	**01**	2.06		**Administrasi Umum Perangkat Daerah**	Jumlah laporan administrasi umum yang disusun	Laporan		Laporan	12 Laporan	12 Laporan	**50,432,950**	**50,432,950**	**174,699,150**						12 Laporan	**169,499,250**	

Penetapan Perubahan Rencana Kerja Pemerintah Daerah (RKPD)
Kabupaten Bojonegoro
Tahun 2023

Kode					Urusan/ Bidang Urusan/ Program/ Kegiatan/ Sub Kegiatan	Indikator Program/ Kegiatan/ Sub Kegiatan	Target Akhir Periode RPJMD	Realisasi Capaian RKPD Tahun 2021	Prakiraan Capaian Target RKPD Tahun 2022	Capaian Kinerja dan Kerangka Pendanaan								Kelompok Sasaran	Prakiraan Maju Rencana Tahun 2024		Perangkat Daerah Penanggung Jawab
										Target 2023		Pagu Indikatif			Lokasi	Sumber Dana	Prioritas			Target	Pagu Indikatif	
										Semula	Menjadi	RKPD 2023	APBD 2023	RKPD 2023 Perubahan			Nasional	Daerah				
7	01	01	2.06	01	Penyediaan Komponen Instalasi Listrik/Penerangan Bangunan Kantor	Jumlah Paket Komponen Instalasi Listrik/Penerangan Bangunan Kantor yang Disediakan				4 Paket	4 Paket	1,358,700	1,358,700	3,355,200	Kab. Bojonegoro, Kasiman, Semua Kelurahan	Dana Transfer Umum-Dana Bagi Hasil		2. Peningkatan pelayanan publik melalui tata kelola pemerintahan yang bersih, transparan dan bertanggung jawab	0	4 Paket	1,358,700	Kecamatan Kasiman
7	01	01	2.06	02	Penyediaan Peralatan dan Perlengkapan Kantor	Jumlah Paket Peralatan dan Perlengkapan Kantor yang Disediakan					4 Paket	0	0	110,726,300		Dana Transfer Umum-Dana Bagi Hasil		2. Peningkatan pelayanan publik melalui tata kelola pemerintahan yang bersih, transparan dan bertanggung jawab	0	4 Paket	120,000,000	Kecamatan Kasiman
7	01	01	2.06	04	Penyediaan Bahan Logistik Kantor	Jumlah Paket Bahan Logistik Kantor yang Disediakan				4 Paket	4 Paket	36,574,250	36,574,250	37,452,650	Kab. Bojonegoro, Kasiman, Semua Kelurahan	Dana Transfer Umum-Dana Bagi Hasil		2. Peningkatan pelayanan publik melalui tata kelola pemerintahan yang bersih, transparan dan bertanggung jawab	0	4 Paket	35,640,550	Kecamatan Kasiman
7	01	01	2.06	05	Penyediaan Barang Cetakan dan Penggandaan	Jumlah Paket Barang Cetakan dan Penggandaan yang Disediakan				2 Paket	2 Paket	100,000	100,000	1,395,000	Kab. Bojonegoro, Semua Kecamatan, Semua Kelurahan	Dana Transfer Umum-Dana Bagi Hasil		2. Peningkatan pelayanan publik melalui tata kelola pemerintahan yang bersih, transparan dan bertanggung jawab	0	2 Paket	100,000	Kecamatan Kasiman
7	01	01	2.06	09	Penyelenggaraan Rapat Koordinasi dan Konsultasi SKPD	Jumlah Laporan Penyelenggaraan Rapat Koordinasi dan Konsultasi SKPD				300 Laporan	300 Laporan	12,400,000	12,400,000	21,770,000	Kab. Bojonegoro, Kasiman, Semua Kelurahan	Dana Transfer Umum-Dana Bagi Hasil		2. Peningkatan pelayanan publik melalui tata kelola pemerintahan yang bersih, transparan dan bertanggung jawab	0	300 Laporan	12,400,000	Kecamatan Kasiman
7	**01**	**01**	2.08		**Penyediaan Jasa Penunjang Urusan Pemerintahan Daerah**	Jumlah jenis jasa penunjang urusan pemerintahan daerah yang disediakan	Jenis		Jenis	5 Jenis	5 Jenis	**158,769,313**	**158,769,313**	**152,322,315**						5 Jenis	**149,712,313**	

Penetapan Perubahan Rencana Kerja Pemerintah Daerah (RKPD)
Kabupaten Bojonegoro
Tahun 2023

Kode					Urusan/ Bidang Urusan/ Program/ Kegiatan/ Sub Kegiatan	Indikator Program/ Kegiatan/ Sub Kegiatan	Target Akhir Periode RPJMD	Realisasi Capaian RKPD Tahun 2021	Prakiraan Capaian Target RKPD Tahun 2022	Capaian Kinerja dan Kerangka Pendanaan								Kelompok Sasaran	Prakiraan Maju Rencana Tahun 2024		Perangkat Daerah Penanggung Jawab
										Target 2023		Pagu Indikatif			Lokasi	Sumber Dana	Prioritas			Target	Pagu Indikatif	
										Semula	Menjadi	RKPD 2023	APBD 2023	RKPD 2023 Perubahan			Nasional	Daerah				
7	01	01	2.08	02	Penyediaan Jasa Komunikasi, Sumber Daya Air dan Listrik	Jumlah Laporan Penyediaan Jasa Komunikasi, Sumber Daya Air dan Listrik yang Disediakan				12 Laporan	12 Laporan	32,504,358	32,504,358	26,057,360	Kab. Bojonegoro, Kasiman, Semua Kelurahan	Dana Transfer Umum-Dana Bagi Hasil		2. Peningkatan pelayanan publik melalui tata kelola pemerintahan yang bersih, transparan dan bertanggung jawab	Aparatur Pemerintahan	12 Laporan	33,058,873	Kecamatan Kasiman
7	01	01	2.08	04	Penyediaan Jasa Pelayanan Umum Kantor	Jumlah Laporan Penyediaan Jasa Pelayanan Umum Kantor yang Disediakan				12 Laporan	12 Laporan	126,264,955	126,264,955	126,264,955	Kab. Bojonegoro, Kasiman, Semua Kelurahan	Dana Transfer Umum-Dana Bagi Hasil		2. Peningkatan pelayanan publik melalui tata kelola pemerintahan yang bersih, transparan dan bertanggung jawab	Aparatur Pemerintahan	12 Laporan	116,653,440	Kecamatan Kasiman
7	**01**	**01**	2.09		**Pemeliharaan Barang Milik Daerah Penunjang Urusan Pemerintahan Daerah**	Jumlah jenis pemeliharaan BMD penunjang urusan pemerintahan daerah	Jenis		Jenis	12 Jenis	12 Jenis	**31,180,400**	**31,180,400**	**90,806,198**						12 Jenis	**31,171,000**	
7	01	01	2.09	02	Penyediaan Jasa Pemeliharaan, Biaya Pemeliharaan, Pajak dan Perizinan Kendaraan Dinas Operasional atau Lapangan	Jumlah Kendaraan Dinas Operasional atau Lapangan yang Dipelihara dan dibayarkan Pajak dan Perizinannya				9 Unit	9 Unit	28,600,000	28,600,000	38,160,798	Kab. Bojonegoro, Kasiman, Semua Kelurahan	Dana Transfer Umum-Dana Bagi Hasil		2. Peningkatan pelayanan publik melalui tata kelola pemerintahan yang bersih, transparan dan bertanggung jawab	Aparatur Pemerintahan	9 Unit	28,600,000	Kecamatan Kasiman
7	01	01	2.09	06	Pemeliharaan Peralatan dan Mesin Lainnya	Jumlah Peralatan dan Mesin Lainnya yang Dipelihara				9 Unit	9 Unit	2,039,000	2,039,000	5,064,000	Kab. Bojonegoro, Semua Kecamatan, Semua Kelurahan	Dana Transfer Umum-Dana Bagi Hasil		2. Peningkatan pelayanan publik melalui tata kelola pemerintahan yang bersih, transparan dan bertanggung jawab	Aparatur Pemerintahan	9 Unit	2,039,000	Kecamatan Kasiman
7	01	01	2.09	09	Pemeliharaan/Rehabilitasi Gedung Kantor dan Bangunan Lainnya	Jumlah Gedung Kantor dan Bangunan Lainnya yang Dipelihara/Direhabilitasi				3 Unit	3 Unit	541,400	541,400	47,581,400	Kab. Bojonegoro, Kasiman, Semua Kelurahan	Dana Transfer Umum-Dana Bagi Hasil		2. Peningkatan pelayanan publik melalui tata kelola pemerintahan yang bersih, transparan dan bertanggung jawab	Aparatur Pemerintahan	3 Unit	532,000	Kecamatan Kasiman
7	**01**	**02**			**PROGRAM PENYELENGGARAAN PEMERINTAHAN DAN PELAYANAN PUBLIK**	Persentase urusan pemerintahan sesuai penugasan kepala daerah yang dilaksanakan	%		%	100 %	100 %	**132,450,000**	**132,450,000**	**172,450,000**						100 %	**282,450,000**	

Penetapan Perubahan Rencana Kerja Pemerintah Daerah (RKPD)
Kabupaten Bojonegoro
Tahun 2023

Kode					Urusan/ Bidang Urusan/ Program/ Kegiatan/ Sub Kegiatan	Indikator Program/ Kegiatan/ Sub Kegiatan	Target Akhir Periode RPJMD	Realisasi Capaian RKPD Tahun 2021	Prakiraan Capaian Target RKPD Tahun 2022	Capaian Kinerja dan Kerangka Pendanaan								Kelompok Sasaran	Prakiraan Maju Rencana Tahun 2024		Perangkat Daerah Penanggung Jawab
										Target 2023		Pagu Indikatif			Lokasi	Sumber Dana	Prioritas			Target	Pagu Indikatif	
										Semula	Menjadi	RKPD 2023	APBD 2023	RKPD 2023 Perubahan			Nasional	Daerah				
7	**01**	**02**	2.02		**Penyelenggaraan Urusan Pemerintahan yang Tidak Dilaksanakan oleh Unit Kerja Perangkat Daerah yang Ada di Kecamatan**	Jumlah urusan pemerintahan tsb dilaksanakan	kali		kali	3 kali	3 kali	**450,000**	**450,000**	**50,450,000**						3 kali	**20,450,000**	
7	01	02	2.02	01	Perencanaan Kegiatan Pelayanan kepada Masyarakat di Kecamatan	Jumlah Dokumen Perencanaan Kegiatan Pelayanan kepada Masyarakat di Kecamatan				2 Dokumen	2 Dokumen	150,000	150,000	150,000	Kab. Bojonegoro, Kasiman, Semua Kelurahan	Dana Transfer Umum-Dana Bagi Hasil		2. Peningkatan pelayanan publik melalui tata kelola pemerintahan yang bersih, transparan dan bertanggung jawab	Masyarakat	2 Dokumen	150,000	Kecamatan Kasiman
7	01	02	2.02	02	Fasilitasi Percepatan Pencapaian Standar Pelayanan Minimal di Wilayah Kecamatan	Jumlah Laporan Fasilitasi Percepatan Pencapaian Standar Pelayanan Minimal di Wilayah Kecamatan				12 Laporan	12 Laporan	300,000	300,000	50,300,000	Kab. Bojonegoro, Kasiman, Semua Kelurahan	Dana Transfer Umum-Dana Bagi Hasil		2. Peningkatan pelayanan publik melalui tata kelola pemerintahan yang bersih, transparan dan bertanggung jawab	Masyarakat	12 Laporan	20,300,000	Kecamatan Kasiman
7	**01**	**02**	2.04		**Pelaksanaan Urusan Pemerintahan yang Dilimpahkan kepada Camat**	Jumlah kegiatan yang dilimpahkan kepada camat yang dilaksanakan	kali		kali	6 kali	6 kali	**132,000,000**	**132,000,000**	**122,000,000**						6 kali	**262,000,000**	
7	01	02	2.04	01	Pelaksanaan Urusan Pemerintahan yang Terkait dengan Pelayanan Perizinan Non Usaha	Jumlah Dokumen Non Perizinan Usaha yang Dilaksanakan				12 Dokumen	12 Dokumen	500,000	500,000	500,000	Kab. Bojonegoro, Kasiman, Semua Kelurahan	Dana Transfer Umum-Dana Bagi Hasil		2. Peningkatan pelayanan publik melalui tata kelola pemerintahan yang bersih, transparan dan bertanggung jawab	Masyarakat	12 Dokumen	500,000	Kecamatan Kasiman
7	01	02	2.04	03	Pelaksanaan Urusan Pemerintahan yang Terkait dengan Kewenangan Lain yang Dilimpahkan	Jumlah Laporan Pelaksanaan Kewenangan Lain yang Dilimpahkan				12 Laporan	12 Laporan	131,500,000	131,500,000	121,500,000	Kab. Bojonegoro, Kasiman, Semua Kelurahan	Dana Transfer Umum-Dana Bagi Hasil		2. Peningkatan pelayanan publik melalui tata kelola pemerintahan yang bersih, transparan dan bertanggung jawab	Masyarakat	12 Laporan	261,500,000	Kecamatan Kasiman
7	**01**	**03**			**PROGRAM PEMBERDAYAAN MASYARAKAT DESA DAN KELURAHAN**	Persentase kelompok masyarakat desa/ kelurahan yang terlibat dalam perencanaan pembangunan	%		%	100 %	100 %	**9,600,000**	**9,600,000**	**19,100,000**						100 %	**9,600,000**	

Penetapan Perubahan Rencana Kerja Pemerintah Daerah (RKPD)
Kabupaten Bojonegoro
Tahun 2023

Kode					Urusan/ Bidang Urusan/ Program/ Kegiatan/ Sub Kegiatan	Indikator Program/ Kegiatan/ Sub Kegiatan	Target Akhir Periode RPJMD	Realisasi Capaian RKPD Tahun 2021	Prakiraan Capaian Target RKPD Tahun 2022	Capaian Kinerja dan Kerangka Pendanaan								Kelompok Sasaran	Prakiraan Maju Rencana Tahun 2024		Perangkat Daerah Penanggung Jawab
										Target 2023		Pagu Indikatif			Lokasi	Sumber Dana	Prioritas			Target	Pagu Indikatif	
										Semula	Menjadi	RKPD 2023	APBD 2023	RKPD 2023 Perubahan			Nasional	Daerah				
7	**01**	**03**	2.01		**Koordinasi Kegiatan Pemberdayaan Desa**	Jumlah koordinasi yang dilaksanakan	kali		kali	50 kali	50 kali	**8,950,000**	**8,950,000**	**18,450,000**						50 kali	**8,950,000**	
7	01	03	2.01	01	Peningkatan Partisipasi Masyarakat dalam Forum Musyawarah Perencanaan Pembangunan di Desa	JUmlah lembaga dalammusaywarah perencanaan pembangunan di desa				10 Lembaga	10 Lembaga	8,500,000	8,500,000	16,050,000	Kab. Bojonegoro, Kasiman, Semua Kelurahan	Dana Transfer Umum-Dana Bagi Hasil		2. Peningkatan pelayanan publik melalui tata kelola pemerintahan yang bersih, transparan dan bertanggung jawab	Masyarakat	10 Lembaga	8,500,000	Kecamatan Kasiman
7	01	03	2.01	02	Sinkronisasi Program Kerja dan Kegiatan Pemberdayaan Masyarakat yang Dilakukan oleh Pemerintah dan Swasta di Wilayah Kerja Kecamatan	Jumlah Dokumen Sinkronisasi Program Kerja dan Kegiatan Pemberdayaan Masyarakat yang Dilakukan oleh Pemerintah dan Swasta di Wilayah Kerja Kecamatan				12 Dokumen	12 Dokumen	300,000	300,000	300,000	Kab. Bojonegoro, Kasiman, Semua Kelurahan	Dana Transfer Umum-Dana Bagi Hasil		2. Peningkatan pelayanan publik melalui tata kelola pemerintahan yang bersih, transparan dan bertanggung jawab	Masyarakat	12 Dokumen	300,000	Kecamatan Kasiman
7	01	03	2.01	03	Peningkatan Efektifitas Kegiatan Pemberdayaan Masyarakat di Wilayah Kecamatan	Jumlah Laporan Peningkatan Efektivitas Kegiatan Pemberdayaan Masyarakat di Wilayah Kecamatan				12 Laporan	12 Laporan	150,000	150,000	2,100,000	Kab. Bojonegoro, Kasiman, Semua Kelurahan	Dana Transfer Umum-Dana Bagi Hasil		2. Peningkatan pelayanan publik melalui tata kelola pemerintahan yang bersih, transparan dan bertanggung jawab	Masyarakat	12 Laporan	150,000	Kecamatan Kasiman
7	**01**	**03**	2.03		**Pemberdayaan Lembaga Kemasyarakatan Tingkat Kecamatan**	Jumlah lembaga kemasyarakatan yang dibina	Kelompok		Kelompok	10 Kelompok	10 Kelompok	**650,000**	**650,000**	**650,000**						10 Kelompok	**650,000**	
7	01	03	2.03	02	Peningkatan Kapasitas Lembaga Kemasyarakatan	Jumlah Lembaga Kemasyarakatan yang Ditingkatkan Kapasitasnya				10 Lembaga	10 Lembaga	150,000	150,000	150,000	Kab. Bojonegoro, Kasiman, Semua Kelurahan	Dana Transfer Umum-Dana Bagi Hasil		2. Peningkatan pelayanan publik melalui tata kelola pemerintahan yang bersih, transparan dan bertanggung jawab	Masyarakat	10 Lembaga	150,000	Kecamatan Kasiman
7	01	03	2.03	04	Fasilitasi Pengembangan Usaha Ekonomi Masyarakat	Jumlah Laporan Fasilitasi Pengembangan Usaha Ekonomi Masyarakat				10 Laporan	10 Laporan	500,000	500,000	500,000	Kab. Bojonegoro, Kasiman, Semua Kelurahan	Dana Transfer Umum-Dana Bagi Hasil		2. Peningkatan pelayanan publik melalui tata kelola pemerintahan yang bersih, transparan dan bertanggung jawab	Masyarakat	10 Laporan	500,000	Kecamatan Kasiman

Penetapan Perubahan Rencana Kerja Pemerintah Daerah (RKPD)
Kabupaten Bojonegoro
Tahun 2023

Kode					Urusan/ Bidang Urusan/ Program/ Kegiatan/ Sub Kegiatan	Indikator Program/ Kegiatan/ Sub Kegiatan	Target Akhir Periode RPJMD	Realisasi Capaian RKPD Tahun 2021	Prakiraan Capaian Target RKPD Tahun 2022	Capaian Kinerja dan Kerangka Pendanaan								Kelompok Sasaran	Prakiraan Maju Rencana Tahun 2024		Perangkat Daerah Penanggung Jawab
										Target 2023		Pagu Indikatif			Lokasi	Sumber Dana	Prioritas			Target	Pagu Indikatif	
										Semula	Menjadi	RKPD 2023	APBD 2023	RKPD 2023 Perubahan			Nasional	Daerah				
7	**01**	**04**			**PROGRAM KOORDINASI KETENTRAMAN DAN KETERTIBAN UMUM**	Persentase gangguan keamanan dan ketertiban masyarakat yang dapat diselesaikan	%		%	100 %	100 %	**2,650,000**	**2,650,000**	**4,150,000**						100 %	**2,650,000**	
7	**01**	**04**	2.01		**Koordinasi Upaya Penyelenggaraan Ketenteraman dan Ketertiban Umum**	Jumlah koordinasi yang dilakukan	kali		kali	5 kali	5 kali	**650,000**	**650,000**	**2,150,000**						5 kali	**650,000**	
7	01	04	2.01	01	Sinergitas dengan Kepolisian Negara Republik Indonesia, Tentara Nasional Indonesia dan Instansi Vertikal di Wilayah Kecamatan	Jumlah Laporan Hasil Sinergitas dengan Kepolisian Negara Republik Indonesia, Tentara Nasional Indonesia dan Instansi Vertikal di Wilayah Kecamatan				12 Laporan	12 Laporan	500,000	500,000	2,000,000	Kab. Bojonegoro, Kasiman, Semua Kelurahan	Dana Transfer Umum-Dana Bagi Hasil		2. Peningkatan pelayanan publik melalui tata kelola pemerintahan yang bersih, transparan dan bertanggung jawab	Masyarakat	12 Laporan	500,000	Kecamatan Kasiman
7	01	04	2.01	02	Harmonisasi Hubungan dengan Tokoh Agama dan Tokoh Masyarakat	Jumlah Laporan Pelaksanaan Harmonisasi Hubungan dengan Tokoh Agama dan Tokoh Masyarakat				12 Laporan	12 Laporan	150,000	150,000	150,000	Kab. Bojonegoro, Kasiman, Semua Kelurahan	Dana Transfer Umum-Dana Bagi Hasil		2. Peningkatan pelayanan publik melalui tata kelola pemerintahan yang bersih, transparan dan bertanggung jawab	Masyarakat	12 Laporan	150,000	Kecamatan Kasiman
7	**01**	**04**	2.02		**Koordinasi Penerapan dan Penegakan Peraturan Daerah dan Peraturan Kepala Daerah**	Jumlah koordinasi yang dilakukan	kali		kali	100 kali	100 kali	**2,000,000**	**2,000,000**	**2,000,000**						100 kali	**2,000,000**	
7	01	04	2.02	01	Koordinasi/Sinergi dengan Perangkat Daerah yang Tugas dan Fungsinya di Bidang Penegakan Peraturan Perundang-Undangan dan/atau Kepolisian Negara Republik Indonesia	Jumlah Laporan Koordinasi/Sinergi dengan Perangkat Daerah yang Tugas dan Fungsinya di Bidang Penegakan Peraturan Perundang-Undangan dan/atau Kepolisian Negara Republik Indonesia				12 Laporan	12 Laporan	2,000,000	2,000,000	2,000,000	Kab. Bojonegoro, Kasiman, Semua Kelurahan	Dana Transfer Umum-Dana Bagi Hasil		2. Peningkatan pelayanan publik melalui tata kelola pemerintahan yang bersih, transparan dan bertanggung jawab	Masyarakat	12 Laporan	2,000,000	Kecamatan Kasiman
7	**01**	**06**			**PROGRAM PEMBINAAN DAN PENGAWASAN PEMERINTAHAN DESA**	Persentase pemerintahan desa yang dibina dan diawasi	%		%	100 %	100 %	**4,000,000**	**4,000,000**	**5,125,000**						100 %	**4,000,000**	

Penetapan Perubahan Rencana Kerja Pemerintah Daerah (RKPD)
Kabupaten Bojonegoro
Tahun 2023

Kode					Urusan/ Bidang Urusan/ Program/ Kegiatan/ Sub Kegiatan	Indikator Program/ Kegiatan/ Sub Kegiatan	Target Akhir Periode RPJMD	Realisasi Capaian RKPD Tahun 2021	Prakiraan Capaian Target RKPD Tahun 2022	Capaian Kinerja dan Kerangka Pendanaan								Kelompok Sasaran	Prakiraan Maju Rencana Tahun 2024		Perangkat Daerah Penanggung Jawab
										Target 2023		Pagu Indikatif			Lokasi	Sumber Dana	Prioritas			Target	Pagu Indikatif	
										Semula	Menjadi	RKPD 2023	APBD 2023	RKPD 2023 Perubahan			Nasional	Daerah				
7	**01**	**06**	2.01		**Fasilitasi, Rekomendasi dan Koordinasi Pembinaan dan Pengawasan Pemerintahan Desa**	jumlah fasilitasifasilitasi, rekomendasi dan koordinasi yang dilakukan	Kali		Kali	80 Kali	80 Kali	**4,000,000**	**4,000,000**	**5,125,000**						80 Kali	**4,000,000**	
7	01	06	2.01	01	Fasilitasi Penyusunan Peraturan Desa dan Peraturan Kepala Desa	Jumlah Dokumen yang Difasilitasi dalam rangka Penyusunan Peraturan Desa dan Peraturan Kepala Desa				10 Dokumen	10 Dokumen	150,000	150,000	150,000	Kab. Bojonegoro, Kasiman, Semua Kelurahan	Dana Transfer Umum-Dana Bagi Hasil	Memperkuat Stabilitas Polhukhankam Dan Transformasi Pelayanan Publik	2. Peningkatan pelayanan publik melalui tata kelola pemerintahan yang bersih, transparan dan bertanggung jawab	Masyarakat	10 Dokumen	150,000	Kecamatan Kasiman
7	01	06	2.01	02	Fasilitasi Administrasi Tata Pemerintahan Desa	Jumlah Dokumen yang Difasilitasi dalam rangka Administrasi Tata Pemerintahan Desa				10 Dokumen	10 Dokumen	150,000	150,000	150,000	Kab. Bojonegoro, Kasiman, Semua Kelurahan	Dana Transfer Umum-Dana Bagi Hasil	Memperkuat Stabilitas Polhukhankam Dan Transformasi Pelayanan Publik	2. Peningkatan pelayanan publik melalui tata kelola pemerintahan yang bersih, transparan dan bertanggung jawab	Masyarakat	10 Dokumen	150,000	Kecamatan Kasiman
7	01	06	2.01	03	Fasilitasi Pengelolaan Keuangan Desa dan Pendayagunaan Aset Desa	Jumlah Dokumen yang Difasilitasi dalam rangka Pengelolaan Keuangan Desa dan Pendayagunaan Aset Desa				10 Dokumen	10 Dokumen	150,000	150,000	150,000	Kab. Bojonegoro, Kasiman, Semua Kelurahan	Dana Transfer Umum-Dana Bagi Hasil	Memperkuat Stabilitas Polhukhankam Dan Transformasi Pelayanan Publik	2. Peningkatan pelayanan publik melalui tata kelola pemerintahan yang bersih, transparan dan bertanggung jawab	Masyarakat	10 Dokumen	150,000	Kecamatan Kasiman
7	01	06	2.01	05	Fasilitasi Pelaksanaan Tugas Kepala Desa dan Perangkat Desa	Jumlah Dokumen Fasilitasi dalam rangka Pelaksanaan Tugas Kepala Desa dan Perangkat Desa				10 Dokumen	10 Dokumen	1,550,000	1,550,000	2,675,000	Kab. Bojonegoro, Kasiman, Semua Kelurahan	Dana Transfer Umum-Dana Bagi Hasil	Memperkuat Stabilitas Polhukhankam Dan Transformasi Pelayanan Publik	2. Peningkatan pelayanan publik melalui tata kelola pemerintahan yang bersih, transparan dan bertanggung jawab	Masyarakat	10 Dokumen	1,550,000	Kecamatan Kasiman
7	01	06	2.01	09	Fasilitasi Sinkronisasi Perencanaan Pembangunan Daerah dengan Pembangunan Desa	Jumlah Dokumen Sinkronisasi Perencanaan Pembangunan Daerah dengan Pembangunan Desa				10 Dokumen	10 Dokumen	150,000	150,000	150,000	Kab. Bojonegoro, Kasiman, Semua Kelurahan	Dana Transfer Umum-Dana Bagi Hasil	Memperkuat Stabilitas Polhukhankam Dan Transformasi Pelayanan Publik	2. Peningkatan pelayanan publik melalui tata kelola pemerintahan yang bersih, transparan dan bertanggung jawab	Masyarakat	10 Dokumen	150,000	Kecamatan Kasiman

Penetapan Perubahan Rencana Kerja Pemerintah Daerah (RKPD)
Kabupaten Bojonegoro
Tahun 2023

Kode					Urusan/ Bidang Urusan/ Program/ Kegiatan/ Sub Kegiatan	Indikator Program/ Kegiatan/ Sub Kegiatan	Target Akhir Periode RPJMD	Realisasi Capaian RKPD Tahun 2021	Prakiraan Capaian Target RKPD Tahun 2022	Capaian Kinerja dan Kerangka Pendanaan								Kelompok Sasaran	Prakiraan Maju Rencana Tahun 2024		Perangkat Daerah Penanggung Jawab
										Target 2023		Pagu Indikatif			Lokasi	Sumber Dana	Prioritas			Target	Pagu Indikatif	
										Semula	Menjadi	RKPD 2023	APBD 2023	RKPD 2023 Perubahan			Nasional	Daerah				
7	01	06	2.01	12	Fasilitasi Pelaksanaan Tugas, Fungsi, dan Kewajiban Lembaga Kemasyarakatan	Jumlah Dokumen Fasilitasi dalam rangka Pelaksanaan Tugas, Fungsi, dan Kewajiban Lembaga Kemasyarakatan				10 Dokumen	10 Dokumen	150,000	150,000	150,000	Kab. Bojonegoro, Kasiman, Semua Kelurahan	Dana Transfer Umum-Dana Bagi Hasil	Memperkuat Stabilitas Polhukhankam Dan Transformasi Pelayanan Publik	2. Peningkatan pelayanan publik melalui tata kelola pemerintahan yang bersih, transparan dan bertanggung jawab	Masyarakat	10 Dokumen	150,000	Kecamatan Kasiman
7	01	06	2.01	13	Fasilitasi Penyusunan Perencanaan Pembangunan Partisipatif	Jumlah Dokumen Fasilitasi dalam rangka Perencanaan Pembangunan Partisipatif				10 Dokumen	10 Dokumen	150,000	150,000	150,000	Kab. Bojonegoro, Kasiman, Semua Kelurahan	Dana Transfer Umum-Dana Bagi Hasil	Memperkuat Stabilitas Polhukhankam Dan Transformasi Pelayanan Publik	2. Peningkatan pelayanan publik melalui tata kelola pemerintahan yang bersih, transparan dan bertanggung jawab	Masyarakat	10 Dokumen	150,000	Kecamatan Kasiman
7	01	06	2.01	17	Koordinasi Pendampingan Desa di Wilayahnya	Jumlah Laporan Hasil Koordinasi Pendampingan Desa di Wilayahnya				10 Laporan	10 Laporan	1,550,000	1,550,000	1,550,000	Kab. Bojonegoro, Kasiman, Semua Kelurahan	Dana Transfer Umum-Dana Bagi Hasil	Memperkuat Stabilitas Polhukhankam Dan Transformasi Pelayanan Publik	2. Peningkatan pelayanan publik melalui tata kelola pemerintahan yang bersih, transparan dan bertanggung jawab	Masyarakat	10 Laporan	1,550,000	Kecamatan Kasiman
7					**UNSUR KEWILAYAHAN**																	
7	**01**				**KECAMATAN**							**2,597,590,666**	**2,597,590,666**	**2,546,723,422**							**2,597,590,666**	
7	**01**	**01**			**PROGRAM PENUNJANG URUSAN PEMERINTAHAN DAERAH KABUPATEN/KOTA**	Rata-rata capaian kegiatan penunjang urusan Pemerintah Daerah	%		%	100 %	100 %	**2,458,537,266**	**2,458,537,266**	**2,329,670,022**						100 %	**2,458,537,266**	
7	**01**	**01**	2.01		**Perencanaan, Penganggaran, dan Evaluasi Kinerja Perangkat Daerah**	jumlah dokumen yang disusun	dokumen		dokumen	15 dokumen	15 dokumen	**3,602,400**	**3,602,400**	**3,602,400**						15 dokumen	**3,602,400**	
7	01	01	2.01	01	Penyusunan Dokumen Perencanaan Perangkat Daerah	Jumlah Dokumen Perencanaan Perangkat Daerah				3 Dokumen	3 Dokumen	1,076,400	1,076,400	1,076,400	Kab. Bojonegoro, Kedewan, Semua Kelurahan	PENDAPATAN ASLI DAERAH (PAD)		2. Peningkatan pelayanan publik melalui tata kelola pemerintahan yang bersih, transparan dan bertanggung jawab	Aparatur Pemerintah Kecamatan Kedewan	3 Dokumen	1,076,400	Kecamatan Kedewan

Penetapan Perubahan Rencana Kerja Pemerintah Daerah (RKPD)
Kabupaten Bojonegoro
Tahun 2023

Kode					Urusan/ Bidang Urusan/ Program/ Kegiatan/ Sub Kegiatan	Indikator Program/ Kegiatan/ Sub Kegiatan	Target Akhir Periode RPJMD	Realisasi Capaian RKPD Tahun 2021	Prakiraan Capaian Target RKPD Tahun 2022	Capaian Kinerja dan Kerangka Pendanaan								Kelompok Sasaran	Prakiraan Maju Rencana Tahun 2024		Perangkat Daerah Penanggung Jawab
										Target 2023		Pagu Indikatif			Lokasi	Sumber Dana	Prioritas			Target	Pagu Indikatif	
										Semula	Menjadi	RKPD 2023	APBD 2023	RKPD 2023 Perubahan			Nasional	Daerah				
7	01	01	2.01	02	Koordinasi dan Penyusunan Dokumen RKA-SKPD	Jumlah Dokumen RKA-SKPD dan Laporan Hasil Koordinasi Penyusunan Dokumen RKA-SKPD Jumlah Koordinasi yang dilakukan				3 Dokumen 15 Kali	3 Dokumen 15 Kali	1,860,000	1,860,000	1,860,000	Kab. Bojonegoro, Kedewan, Semua Kelurahan	PENDAPATAN ASLI DAERAH (PAD)		2. Peningkatan pelayanan publik melalui tata kelola pemerintahan yang bersih, transparan dan bertanggung jawab	Aparatur Pemerintah Kecamatan Kedewan	3 Dokumen 15 Kali	1,860,000	Kecamatan Kedewan
7	01	01	2.01	06	Koordinasi dan Penyusunan Laporan Capaian Kinerja dan Ikhtisar Realisasi Kinerja SKPD	Jumlah Koordinasi yang dilakukan Jumlah Laporan Capaian Kinerja dan Ikhtisar Realisasi Kinerja SKPD dan Laporan Hasil Koordinasi Penyusunan Laporan Capaian Kinerja dan Ikhtisar Realisasi Kinerja SKPD				30 Kali 3 Laporan	30 Kali 3 Laporan	666,000	666,000	666,000	Kab. Bojonegoro, Kedewan, Semua Kelurahan	PENDAPATAN ASLI DAERAH (PAD)		2. Peningkatan pelayanan publik melalui tata kelola pemerintahan yang bersih, transparan dan bertanggung jawab	Aparatur Pemerintah Kecamatan Kedewan	30 Kali 3 Laporan	666,000	Kecamatan Kedewan
7	**01**	**01**	2.02		**Administrasi Keuangan Perangkat Daerah**	Jumlah laporan administrasi umum yang disusun	laporan		laporan	15 laporan	15 laporan	**2,245,343,813**	**2,245,343,813**	**2,144,476,569**						15 laporan	**2,245,343,813**	
7	01	01	2.02	01	Penyediaan Gaji dan Tunjangan ASN	Jumlah Orang yang menerima Gaji dan Tunjangan ASN				16 Orang/bulan	16 Orang/bulan	2,184,723,813	2,184,723,813	2,083,856,569	Kab. Bojonegoro, Kedewan, Semua Kelurahan	Dana Transfer Umum-Dana Bagi Hasil Dana Transfer Umum-Dana Alokasi Umum		2. Peningkatan pelayanan publik melalui tata kelola pemerintahan yang bersih, transparan dan bertanggung jawab	Aparatur Pemerintah Kecamatan Kedewan	16 Orang/bulan	2,184,723,813	Kecamatan Kedewan
7	01	01	2.02	02	Penyediaan Administrasi Pelaksanaan Tugas ASN	Jumlah Dokumen Hasil Penyediaan Administrasi Pelaksanaan Tugas ASN				9 Dokumen	9 Dokumen	59,870,000	59,870,000	59,870,000	Kab. Bojonegoro, Kedewan, Semua Kelurahan	PENDAPATAN ASLI DAERAH (PAD)		2. Peningkatan pelayanan publik melalui tata kelola pemerintahan yang bersih, transparan dan bertanggung jawab	Aparatur Pemerintah Kecamatan Kedewan	9 Dokumen	59,870,000	Kecamatan Kedewan
7	01	01	2.02	07	Koordinasi dan Penyusunan Laporan Keuangan Bulanan/ Triwulanan/ Semesteran SKPD	Jumlah Laporan Keuangan Bulanan/ Triwulanan/ Semesteran SKPD dan Laporan Koordinasi Penyusunan Laporan Keuangan Bulanan/Triwulanan/Semesteran SKPD				4 Laporan	4 Laporan	750,000	750,000	750,000	Kab. Bojonegoro, Kedewan, Semua Kelurahan	PENDAPATAN ASLI DAERAH (PAD)		2. Peningkatan pelayanan publik melalui tata kelola pemerintahan yang bersih, transparan dan bertanggung jawab	Aparatur Pemerintah Kecamatan Kedewan	4 Laporan	750,000	Kecamatan Kedewan

Penetapan Perubahan Rencana Kerja Pemerintah Daerah (RKPD)
Kabupaten Bojonegoro
Tahun 2023

Kode					Urusan/ Bidang Urusan/ Program/ Kegiatan/ Sub Kegiatan	Indikator Program/ Kegiatan/ Sub Kegiatan	Target Akhir Periode RPJMD	Realisasi Capaian RKPD Tahun 2021	Prakiraan Capaian Target RKPD Tahun 2022	Capaian Kinerja dan Kerangka Pendanaan								Kelompok Sasaran	Prakiraan Maju Rencana Tahun 2024		Perangkat Daerah Penanggung Jawab
										Target 2023		Pagu Indikatif			Lokasi	Sumber Dana	Prioritas			Target	Pagu Indikatif	
										Semula	Menjadi	RKPD 2023	APBD 2023	RKPD 2023 Perubahan			Nasional	Daerah				
7	**01**	**01**	2.03		**Administrasi Barang Milik Daerah pada Perangkat Daerah**	Jumlah barang milik daerah yang lengkap administrasinya Jumlah Laporan Aset Milik Daerah yang disusun	laporan laporan		laporan laporan	4 laporan 12 laporan	4 laporan 12 laporan	**750,000**	**750,000**	**750,000**						4 laporan 12 laporan	**750,000**	
7	01	01	2.03	05	Rekonsiliasi dan Penyusunan Laporan Barang Milik Daerah pada SKPD	Jumlah Laporan Rekonsiliasi dan Penyusunan Laporan Barang Milik Daerah pada SKPD				6 Laporan	6 Laporan	750,000	750,000	750,000	Kab. Bojonegoro, Kedewan, Semua Kelurahan	PENDAPATAN ASLI DAERAH (PAD)		2. Peningkatan pelayanan publik melalui tata kelola pemerintahan yang bersih, transparan dan bertanggung jawab	Aparatur Pemerintah Kecamatan Kedewan	6 Laporan	750,000	Kecamatan Kedewan
7	**01**	**01**	2.05		**Administrasi Kepegawaian Perangkat Daerah**	Jumlah laporan administrasi kepegawaian yang disusun	laporan		laporan	15 laporan	15 laporan	**750,000**	**750,000**	**750,000**						15 laporan	**750,000**	
7	01	01	2.05	05	Monitoring, Evaluasi, dan Penilaian Kinerja Pegawai	Jumlah Dokumen Monitoring, Evaluasi, dan Penilaian Kinerja Pegawai				24 Dokumen	24 Dokumen	750,000	750,000	750,000	Kab. Bojonegoro, Kedewan, Semua Kelurahan	PENDAPATAN ASLI DAERAH (PAD)		2. Peningkatan pelayanan publik melalui tata kelola pemerintahan yang bersih, transparan dan bertanggung jawab	Aparatur Pemerintah Kecamatan Kedewan	24 Dokumen	750,000	Kecamatan Kedewan
7	**01**	**01**	2.06		**Administrasi Umum Perangkat Daerah**	Jumlah laporan yang disusun	laporan		laporan	12 laporan	12 laporan	**26,683,100**	**26,683,100**	**26,683,100**						12 laporan	**26,683,100**	
7	01	01	2.06	01	Penyediaan Komponen Instalasi Listrik/Penerangan Bangunan Kantor	Jumlah Paket Komponen Instalasi Listrik/Penerangan Bangunan Kantor yang Disediakan				4 Paket	4 Paket	710,000	710,000	710,000	Kab. Bojonegoro, Kedewan, Semua Kelurahan	PENDAPATAN ASLI DAERAH (PAD)		2. Peningkatan pelayanan publik melalui tata kelola pemerintahan yang bersih, transparan dan bertanggung jawab	Kecamatan Kedewan Kabupaten Bojonegoro	4 Paket	710,000	Kecamatan Kedewan
7	01	01	2.06	02	Penyediaan Peralatan dan Perlengkapan Kantor	Jumlah Paket Peralatan dan Perlengkapan Kantor yang Disediakan				1 Paket	1 Paket	4,000,000	4,000,000	4,000,000	Kab. Bojonegoro, Kedewan, Semua Kelurahan	PENDAPATAN ASLI DAERAH (PAD)		2. Peningkatan pelayanan publik melalui tata kelola pemerintahan yang bersih, transparan dan bertanggung jawab	Kecamatan Kedewan Kabupaten Bojonegoro	1 Paket	4,000,000	Kecamatan Kedewan

Penetapan Perubahan Rencana Kerja Pemerintah Daerah (RKPD)
Kabupaten Bojonegoro
Tahun 2023

Kode					Urusan/ Bidang Urusan/ Program/ Kegiatan/ Sub Kegiatan	Indikator Program/ Kegiatan/ Sub Kegiatan	Target Akhir Periode RPJMD	Realisasi Capaian RKPD Tahun 2021	Prakiraan Capaian Target RKPD Tahun 2022	Capaian Kinerja dan Kerangka Pendanaan								Kelompok Sasaran	Prakiraan Maju Rencana Tahun 2024		Perangkat Daerah Penanggung Jawab
										Target 2023		Pagu Indikatif			Lokasi	Sumber Dana	Prioritas			Target	Pagu Indikatif	
										Semula	Menjadi	RKPD 2023	APBD 2023	RKPD 2023 Perubahan			Nasional	Daerah				
7	01	01	2.06	04	Penyediaan Bahan Logistik Kantor	Jumlah Paket Bahan Logistik Kantor yang Disediakan				5 Paket	5 Paket	10,305,100	10,305,100	10,305,100	Kab. Bojonegoro, Kedewan, Semua Kelurahan	PENDAPATAN ASLI DAERAH (PAD)		2. Peningkatan pelayanan publik melalui tata kelola pemerintahan yang bersih, transparan dan bertanggung jawab	Kecamatan Kedewan Kabupaten Bojonegoro	5 Paket	10,305,100	Kecamatan Kedewan
7	01	01	2.06	05	Penyediaan Barang Cetakan dan Penggandaan	Jumlah Paket Barang Cetakan dan Penggandaan yang Disediakan				3 Paket	3 Paket	1,380,000	1,380,000	1,380,000	Kab. Bojonegoro, Kedewan, Semua Kelurahan	PENDAPATAN ASLI DAERAH (PAD)		2. Peningkatan pelayanan publik melalui tata kelola pemerintahan yang bersih, transparan dan bertanggung jawab	Kecamatan Kedewan Kabupaten Bojonegoro	3 Paket	1,380,000	Kecamatan Kedewan
7	01	01	2.06	09	Penyelenggaraan Rapat Koordinasi dan Konsultasi SKPD	Jumlah Laporan Penyelenggaraan Rapat Koordinasi dan Konsultasi SKPD Jumlah Penyelenggaraan Rapat Koordinasi dan Konsultasi SKPD				12 Laporan 60 kali	12 Laporan 60 kali	10,288,000	10,288,000	10,288,000	Kab. Bojonegoro, Kedewan, Semua Kelurahan	PENDAPATAN ASLI DAERAH (PAD)		2. Peningkatan pelayanan publik melalui tata kelola pemerintahan yang bersih, transparan dan bertanggung jawab	Kecamatan Kedewan Kabupaten Bojonegoro	12 Laporan 60 kali	10,288,000	Kecamatan Kedewan
7	**01**	**01**	2.08		**Penyediaan Jasa Penunjang Urusan Pemerintahan Daerah**	Jumlah jenis jasa penunjang urusan pemerintahan daerah yang disediakan	jenis		jenis	4 jenis	4 jenis	**143,397,953**	**143,397,953**	**115,397,953**						4 jenis	**143,397,953**	
7	01	01	2.08	02	Penyediaan Jasa Komunikasi, Sumber Daya Air dan Listrik	Jumlah Laporan Penyediaan Jasa Komunikasi, Sumber Daya Air dan Listrik yang Disediakan				36 Laporan	36 Laporan	22,130,689	22,130,689	23,085,505	Kab. Bojonegoro, Kedewan, Semua Kelurahan	PENDAPATAN ASLI DAERAH (PAD)		2. Peningkatan pelayanan publik melalui tata kelola pemerintahan yang bersih, transparan dan bertanggung jawab	Kecamatan Kedewan Kabupaten Bojonegoro	36 Laporan	22,130,689	Kecamatan Kedewan
7	01	01	2.08	04	Penyediaan Jasa Pelayanan Umum Kantor	Jumlah Laporan Penyediaan Jasa Pelayanan Umum Kantor yang Disediakan				7 Laporan	7 Laporan	121,267,264	121,267,264	92,312,448	Kab. Bojonegoro, Kedewan, Semua Kelurahan	PENDAPATAN ASLI DAERAH (PAD)		2. Peningkatan pelayanan publik melalui tata kelola pemerintahan yang bersih, transparan dan bertanggung jawab	Kecamatan Kedewan Kabupaten Bojonegoro	7 Laporan	121,267,264	Kecamatan Kedewan
7	**01**	**01**	2.09		**Pemeliharaan Barang Milik Daerah Penunjang Urusan Pemerintahan Daerah**	Jumlah jenis pemeliharaan BMD penunjang urusan pemerintahan daerah	jenis		jenis	6 jenis	6 jenis	**38,010,000**	**38,010,000**	**38,010,000**						6 jenis	**38,010,000**	

Penetapan Perubahan Rencana Kerja Pemerintah Daerah (RKPD)
Kabupaten Bojonegoro
Tahun 2023

Kode					Urusan/ Bidang Urusan/ Program/ Kegiatan/ Sub Kegiatan	Indikator Program/ Kegiatan/ Sub Kegiatan	Target Akhir Periode RPJMD	Realisasi Capaian RKPD Tahun 2021	Prakiraan Capaian Target RKPD Tahun 2022	Capaian Kinerja dan Kerangka Pendanaan								Kelompok Sasaran	Prakiraan Maju Rencana Tahun 2024		Perangkat Daerah Penanggung Jawab
										Target 2023		Pagu Indikatif			Lokasi	Sumber Dana	Prioritas			Target	Pagu Indikatif	
										Semula	Menjadi	RKPD 2023	APBD 2023	RKPD 2023 Perubahan			Nasional	Daerah				
7	01	01	2.09	02	Penyediaan Jasa Pemeliharaan, Biaya Pemeliharaan, Pajak dan Perizinan Kendaraan Dinas Operasional atau Lapangan	Jumlah Kendaraan Dinas Operasional atau Lapangan yang Dipelihara dan dibayarkan Pajak dan Perizinannya				72 kali	72 kali	29,390,000	29,390,000	29,390,000	Kab. Bojonegoro, Kedewan, Semua Kelurahan	PENDAPATAN ASLI DAERAH (PAD)		2. Peningkatan pelayanan publik melalui tata kelola pemerintahan yang bersih, transparan dan bertanggung jawab	Kecamatan Kedewan Kabupaten Bojonegoro	72 kali	29,390,000	Kecamatan Kedewan
7	01	01	2.09	06	Pemeliharaan Peralatan dan Mesin Lainnya	Jenis Peralatan dan Mesin Lainnya yang Dipelihara				9 unit	9 unit	7,510,000	7,510,000	7,510,000	Kab. Bojonegoro, Kedewan, Semua Kelurahan	PENDAPATAN ASLI DAERAH (PAD)		2. Peningkatan pelayanan publik melalui tata kelola pemerintahan yang bersih, transparan dan bertanggung jawab	Kecamatan Kedewan Kabupaten Bojonegoro	9 unit	7,510,000	Kecamatan Kedewan
7	01	01	2.09	09	Pemeliharaan/Rehabilitasi Gedung Kantor dan Bangunan Lainnya	Jumlah Gedung Kantor dan Bangunan Lainnya yang Dipelihara/Direhabilitasi				6 unit	6 unit	1,110,000	1,110,000	1,110,000	Kab. Bojonegoro, Kedewan, Semua Kelurahan	PENDAPATAN ASLI DAERAH (PAD)		2. Peningkatan pelayanan publik melalui tata kelola pemerintahan yang bersih, transparan dan bertanggung jawab	Kecamatan Kedewan Kabupaten Bojonegoro	6 unit	1,110,000	Kecamatan Kedewan
7	**01**	**02**			**PROGRAM PENYELENGGARAAN PEMERINTAHAN DAN PELAYANAN PUBLIK**	Persentase urusan pemerintahan sesuai penugasan kepala daerah yang dilaksanakan	%		%	100 %	100 %	**75,888,800**	**75,888,800**	**125,888,800**						100 %	**75,888,800**	
7	**01**	**02**	2.02		**Penyelenggaraan Urusan Pemerintahan yang Tidak Dilaksanakan oleh Unit Kerja Perangkat Daerah yang Ada di Kecamatan**	Jumlah urusan pemerintahan tersebut dilaksanakan	kali		kali	6 kali	6 kali	**4,500,000**	**4,500,000**	**54,500,000**						6 kali	**4,500,000**	
7	01	02	2.02	03	Peningkatan Efektifitas Pelaksanaan Pelayanan kepada Masyarakat di Wilayah Kecamatan	Jumlah Laporan Peningkatan Efektifitas Pelaksanaan Pelayanan kepada Masyarakat di Wilayah Kecamatan				3 Laporan	3 Laporan	4,500,000	4,500,000	54,500,000	Kab. Bojonegoro, Kedewan, Semua Kelurahan	PENDAPATAN ASLI DAERAH (PAD)		2. Peningkatan pelayanan publik melalui tata kelola pemerintahan yang bersih, transparan dan bertanggung jawab	Masyarakat Kecamatan Kedewan	3 Laporan	4,500,000	Kecamatan Kedewan
7	**01**	**02**	2.03		**Koordinasi Pemeliharaan Prasarana dan Sarana Pelayanan Umum**	jumlah koordinasi yang dilaksanakan	kali		kali	3 kali	3 kali	**1,200,000**	**1,200,000**	**1,200,000**						3 kali	**1,200,000**	

Penetapan Perubahan Rencana Kerja Pemerintah Daerah (RKPD)
Kabupaten Bojonegoro
Tahun 2023

Kode					Urusan/ Bidang Urusan/ Program/ Kegiatan/ Sub Kegiatan	Indikator Program/ Kegiatan/ Sub Kegiatan	Target Akhir Periode RPJMD	Realisasi Capaian RKPD Tahun 2021	Prakiraan Capaian Target RKPD Tahun 2022	Capaian Kinerja dan Kerangka Pendanaan								Kelompok Sasaran	Prakiraan Maju Rencana Tahun 2024		Perangkat Daerah Penanggung Jawab
										Target 2023		Pagu Indikatif			Lokasi	Sumber Dana	Prioritas			Target	Pagu Indikatif	
										Semula	Menjadi	RKPD 2023	APBD 2023	RKPD 2023 Perubahan			Nasional	Daerah				
7	01	02	2.03	01	Koordinasi/Sinergi dengan Perangkat Daerah dan/atau Instansi Vertikal yang Terkait dalam Pemeliharaan Sarana dan Prasarana Pelayanan Umum	jumlah dokumen koordinasi / sinergis dengan perangkat daerah dan/atau instansi fertikal yang terkait dalam pemeliharaan sarana dan prasaranan pelayanan umum				3 Dokumen	3 Dokumen	1,200,000	1,200,000	1,200,000	Kab. Bojonegoro, Semua Kecamatan, Semua Kelurahan	PENDAPATAN ASLI DAERAH (PAD)		2. Peningkatan pelayanan publik melalui tata kelola pemerintahan yang bersih, transparan dan bertanggung jawab	Masyarakat di wiayah Kecamatan Kedewan	3 Dokumen	1,200,000	Kecamatan Kedewan
7	**01**	**02**	2.04		**Pelaksanaan Urusan Pemerintahan yang Dilimpahkan kepada Camat**	Jumalah kegiatan pelaksanaan urusan pemerintahan terait Pelayanan Perizinan Non Usaha Jumlah kegiatan yang dilimpahkan kepada Camat yang dilaksanakan	kotak kali		kotak kali	2600 kotak 1 kali	2600 kotak 1 kali	**70,188,800**	**70,188,800**	**70,188,800**						2600 kotak 1 kali	**70,188,800**	
7	01	02	2.04	01	Pelaksanaan Urusan Pemerintahan yang Terkait dengan Pelayanan Perizinan Non Usaha	Jumlah Dokumen Non Perizinan Usaha yang Dilaksanakan				1 Dokumen	1 Dokumen	1,650,000	1,650,000	1,650,000	Kab. Bojonegoro, Kedewan, Semua Kelurahan	PENDAPATAN ASLI DAERAH (PAD)		2. Peningkatan pelayanan publik melalui tata kelola pemerintahan yang bersih, transparan dan bertanggung jawab	Masyarakat Kecamatan Kedewan	1 Dokumen	1,650,000	Kecamatan Kedewan
7	01	02	2.04	03	Pelaksanaan Urusan Pemerintahan yang Terkait dengan Kewenangan Lain yang Dilimpahkan	Jumlah Laporan Pelaksanaan Kewenangan Lain yang Dilimpahkan				2600 rantang	2600 rantang	68,538,800	68,538,800	68,538,800	Kab. Bojonegoro, Kedewan, Semua Kelurahan	PENDAPATAN ASLI DAERAH (PAD)		2. Peningkatan pelayanan publik melalui tata kelola pemerintahan yang bersih, transparan dan bertanggung jawab	Masyarakat Kecamatan Kedewan	2600 rantang	68,538,800	Kecamatan Kedewan
7	**01**	**03**			**PROGRAM PEMBERDAYAAN MASYARAKAT DESA DAN KELURAHAN**	persentase pelaksanaan pemberdayaan masyarakat	%		%	100 %	100 %	**19,795,800**	**19,795,800**	**19,795,800**						100 %	**19,795,800**	
7	**01**	**03**	2.01		**Koordinasi Kegiatan Pemberdayaan Desa**	Jumlah pemberdayaan yang dilaksanakan	kegiatan		kegiatan	5 kegiatan	5 kegiatan	**19,795,800**	**19,795,800**	**19,795,800**						5 kegiatan	**19,795,800**	
7	01	03	2.01	01	Peningkatan Partisipasi Masyarakat dalam Forum Musyawarah Perencanaan Pembangunan di Desa	Jumlah Lembaga Kemasyarakatan yang Berpartisipasi dalam Forum Musyawarah Perencanaan Pembangunan di Desa				5 Lembaga Kemasyarakatan	5 Lembaga Kemasyarakatan	15,318,300	15,318,300	15,318,300	Kab. Bojonegoro, Kedewan, Semua Kelurahan	PENDAPATAN ASLI DAERAH (PAD)		2. Peningkatan pelayanan publik melalui tata kelola pemerintahan yang bersih, transparan dan bertanggung jawab	Masyarakat di wialayah Kecamatan Kedewan	5 Lembaga Kemasyarakatan	15,318,300	Kecamatan Kedewan

Penetapan Perubahan Rencana Kerja Pemerintah Daerah (RKPD)
Kabupaten Bojonegoro
Tahun 2023

Kode					Urusan/ Bidang Urusan/ Program/ Kegiatan/ Sub Kegiatan	Indikator Program/ Kegiatan/ Sub Kegiatan	Target Akhir Periode RPJMD	Realisasi Capaian RKPD Tahun 2021	Prakiraan Capaian Target RKPD Tahun 2022	Capaian Kinerja dan Kerangka Pendanaan								Kelompok Sasaran	Prakiraan Maju Rencana Tahun 2024		Perangkat Daerah Penanggung Jawab
										Target 2023		Pagu Indikatif			Lokasi	Sumber Dana	Prioritas			Target	Pagu Indikatif	
										Semula	Menjadi	RKPD 2023	APBD 2023	RKPD 2023 Perubahan			Nasional	Daerah				
7	01	03	2.01	02	Sinkronisasi Program Kerja dan Kegiatan Pemberdayaan Masyarakat yang Dilakukan oleh Pemerintah dan Swasta di Wilayah Kerja Kecamatan	Jumlah Dokumen Sinkronisasi Program Kerja dan Kegiatan Pemberdayaan Masyarakat yang Dilakukan oleh Pemerintah dan Swasta di Wilayah Kerja Kecamatan				1 Dokumen	1 Dokumen	2,700,000	2,700,000	2,700,000	Kab. Bojonegoro, Kedewan, Semua Kelurahan	PENDAPATAN ASLI DAERAH (PAD)		2. Peningkatan pelayanan publik melalui tata kelola pemerintahan yang bersih, transparan dan bertanggung jawab	Masyarakat di wialayah Kecamatan Kedewan	1 Dokumen	2,700,000	Kecamatan Kedewan
7	01	03	2.01	03	Peningkatan Efektifitas Kegiatan Pemberdayaan Masyarakat di Wilayah Kecamatan	Jumlah Laporan Peningkatan Efektivitas Kegiatan Pemberdayaan Masyarakat di Wilayah Kecamatan				3 Laporan	3 Laporan	1,777,500	1,777,500	1,777,500	Kab. Bojonegoro, Kedewan, Semua Kelurahan	PENDAPATAN ASLI DAERAH (PAD)			Masyarakat di wialayah Kecamatan Kedewan	3 Laporan	1,777,500	Kecamatan Kedewan
7	**01**	**04**			**PROGRAM KOORDINASI KETENTRAMAN DAN KETERTIBAN UMUM**	Persentase keamanan dan ketertiban yang terlaksana	%		%	100 %	100 %	**19,946,200**	**19,946,200**	**27,946,200**						100 %	**19,946,200**	
7	**01**	**04**	2.01		**Koordinasi Upaya Penyelenggaraan Ketenteraman dan Ketertiban Umum**	Jumlah Koordinasi yang dilaksanakan dengan TNI, POLRI dan Tokoh Agama	kegiatan		kegiatan	24 kegiatan	24 kegiatan	**16,646,200**	**16,646,200**	**24,646,200**						24 kegiatan	**16,646,200**	
7	01	04	2.01	01	Sinergitas dengan Kepolisian Negara Republik Indonesia, Tentara Nasional Indonesia dan Instansi Vertikal di Wilayah Kecamatan	Jumlah Laporan Hasil Sinergitas dengan Kepolisian Negara Republik Indonesia, Tentara Nasional Indonesia dan Instansi Vertikal di Wilayah Kecamatan				6 Laporan	6 Laporan	2,345,200	2,345,200	2,345,200	Kab. Bojonegoro, Kedewan, Semua Kelurahan	PENDAPATAN ASLI DAERAH (PAD)		2. Peningkatan pelayanan publik melalui tata kelola pemerintahan yang bersih, transparan dan bertanggung jawab	Masyarakat Kecamatan Kedewan	6 Laporan	2,345,200	Kecamatan Kedewan
7	01	04	2.01	02	Harmonisasi Hubungan dengan Tokoh Agama dan Tokoh Masyarakat	Jumlah laporan pelaksanaan harmonisasi hubungan dengan tokoh agama dan tokoh masyarakat Jumlah Laporan Pelaksanaan Harmonisasi Hubungan dengan Tokoh Agama dan Tokoh Masyarakat				5 kegiatan 9 Laporan	5 kegiatan 9 Laporan	14,301,000	14,301,000	22,301,000	Kab. Bojonegoro, Kedewan, Semua Kelurahan	PENDAPATAN ASLI DAERAH (PAD)		2. Peningkatan pelayanan publik melalui tata kelola pemerintahan yang bersih, transparan dan bertanggung jawab	Masyarakat Kecamatan Kedewan	5 kegiatan 9 Laporan	14,301,000	Kecamatan Kedewan
7	**01**	**04**	2.02		**Koordinasi Penerapan dan Penegakan Peraturan Daerah dan Peraturan Kepala Daerah**	Jumlah Koordinasi yang dilaksanakan dengan Instansi Vertikal dan Tokoh Masyarakat	laporan		laporan	6 laporan	6 laporan	**3,300,000**	**3,300,000**	**3,300,000**						6 laporan	**3,300,000**	

Penetapan Perubahan Rencana Kerja Pemerintah Daerah (RKPD)
Kabupaten Bojonegoro
Tahun 2023

Kode					Urusan/ Bidang Urusan/ Program/ Kegiatan/ Sub Kegiatan	Indikator Program/ Kegiatan/ Sub Kegiatan	Target Akhir Periode RPJMD	Realisasi Capaian RKPD Tahun 2021	Prakiraan Capaian Target RKPD Tahun 2022	Capaian Kinerja dan Kerangka Pendanaan								Kelompok Sasaran	Prakiraan Maju Rencana Tahun 2024		Perangkat Daerah Penanggung Jawab
										Target 2023		Pagu Indikatif			Lokasi	Sumber Dana	Prioritas			Target	Pagu Indikatif	
										Semula	Menjadi	RKPD 2023	APBD 2023	RKPD 2023 Perubahan			Nasional	Daerah				
7	01	04	2.02	01	Koordinasi/Sinergi dengan Perangkat Daerah yang Tugas dan Fungsinya di Bidang Penegakan Peraturan Perundang-Undangan dan/atau Kepolisian Negara Republik Indonesia	Jumlah Laporan Koordinasi/Sinergi dengan Perangkat Daerah yang Tugas dan Fungsinya di Bidang Penegakan Peraturan Perundang-Undangan dan/atau Kepolisian Negara Republik Indonesia				6 Laporan	6 Laporan	3,300,000	3,300,000	3,300,000	Kab. Bojonegoro, Kedewan, Semua Kelurahan	PENDAPATAN ASLI DAERAH (PAD)		2. Peningkatan pelayanan publik melalui tata kelola pemerintahan yang bersih, transparan dan bertanggung jawab	Masyarakat Kecamatan Kedewan	6 Laporan	3,300,000	Kecamatan Kedewan
7	**01**	**06**			**PROGRAM PEMBINAAN DAN PENGAWASAN PEMERINTAHAN DESA**	presentase pendampingan dan fasilitasi pemerintah desa	%		%	100 %	100 %	**23,422,600**	**23,422,600**	**43,422,600**						100 %	**23,422,600**	
7	**01**	**06**	2.01		**Fasilitasi, Rekomendasi dan Koordinasi Pembinaan dan Pengawasan Pemerintahan Desa**	Jumlah Fasilitasi dan Pendampingan yang dilaksanakan	kali		kali	33 kali	33 kali	**23,422,600**	**23,422,600**	**43,422,600**						33 kali	**23,422,600**	
7	01	06	2.01	01	Fasilitasi Penyusunan Peraturan Desa dan Peraturan Kepala Desa	Jumlah Dokumen yang Difasilitasi dalam rangka Penyusunan Peraturan Desa dan Peraturan Kepala Desa				5 Dokumen	5 Dokumen	5,400,000	5,400,000	5,400,000	Kab. Bojonegoro, Kedewan, Semua Kelurahan	PENDAPATAN ASLI DAERAH (PAD)	Memperkuat Stabilitas Polhukhankam Dan Transformasi Pelayanan Publik	2. Peningkatan pelayanan publik melalui tata kelola pemerintahan yang bersih, transparan dan bertanggung jawab	Masyarakat Kecamatan Kedewan	5 Dokumen	5,400,000	Kecamatan Kedewan
7	01	06	2.01	05	Fasilitasi Pelaksanaan Tugas Kepala Desa dan Perangkat Desa	Jumlah Dokumen Fasilitasi dalam rangka Pelaksanaan Tugas Kepala Desa dan Perangkat Desa				5 Dokumen	5 Dokumen	15,250,000	15,250,000	35,250,000	Kab. Bojonegoro, Kedewan, Semua Kelurahan	PENDAPATAN ASLI DAERAH (PAD)	Memperkuat Stabilitas Polhukhankam Dan Transformasi Pelayanan Publik	2. Peningkatan pelayanan publik melalui tata kelola pemerintahan yang bersih, transparan dan bertanggung jawab	Masyarakat Kecamatan Kedewan	5 Dokumen	15,250,000	Kecamatan Kedewan
7	01	06	2.01	17	Koordinasi Pendampingan Desa di Wilayahnya	Jumlah Dokumen Hasil Koordinasi Pendampingan Desa di Wilayahnya				5 Dokumen	5 Dokumen	2,772,600	2,772,600	2,772,600	Kab. Bojonegoro, Kedewan, Semua Kelurahan	PENDAPATAN ASLI DAERAH (PAD)	Memperkuat Stabilitas Polhukhankam Dan Transformasi Pelayanan Publik	2. Peningkatan pelayanan publik melalui tata kelola pemerintahan yang bersih, transparan dan bertanggung jawab	Masyarakat Kecamatan Kedewan	5 Dokumen	2,772,600	Kecamatan Kedewan
7					**UNSUR KEWILAYAHAN**																	
7	**01**				**KECAMATAN**							**3,136,108,880**	**3,136,108,880**	**3,276,403,201**							**3,157,934,379**	

Penetapan Perubahan Rencana Kerja Pemerintah Daerah (RKPD)
Kabupaten Bojonegoro
Tahun 2023

Kode					Urusan/ Bidang Urusan/ Program/ Kegiatan/ Sub Kegiatan	Indikator Program/ Kegiatan/ Sub Kegiatan	Target Akhir Periode RPJMD	Realisasi Capaian RKPD Tahun 2021	Prakiraan Capaian Target RKPD Tahun 2022	Capaian Kinerja dan Kerangka Pendanaan								Kelompok Sasaran	Prakiraan Maju Rencana Tahun 2024		Perangkat Daerah Penanggung Jawab
										Target 2023		Pagu Indikatif			Lokasi	Sumber Dana	Prioritas			Target	Pagu Indikatif	
										Semula	Menjadi	RKPD 2023	APBD 2023	RKPD 2023 Perubahan			Nasional	Daerah				
7	**01**	**01**			**PROGRAM PENUNJANG URUSAN PEMERINTAHAN DAERAH KABUPATEN/KOTA**	Rata-rata capaian kegiatan penunjang urusan pemerintahan daerah	100 %		0 %	100 %	100 %	**2,606,163,980**	**2,606,163,980**	**2,699,708,301**					100 %	**2,629,134,379**	
7	**01**	**01**	2.01		**Perencanaan, Penganggaran, dan Evaluasi Kinerja Perangkat Daerah**	jumlah dokumen yang disusun	dokumen		dokumen	2 dokumen	2 dokumen	**1,600,000**	**1,600,000**	**1,600,000**					2 dokumen	**600,900**	
7	01	01	2.01	01	Penyusunan Dokumen Perencanaan Perangkat Daerah	Jumlah Dokumen Perencanaan Perangkat Daerah				2 Dokumen	2 Dokumen	320,000	320,000	320,000	Kab. Bojonegoro, Ngasem, Semua Kelurahan	Dana Transfer Umum-Dana Bagi Hasil	Memperkuat Ketahanan Ekonomi Untuk Pertumbuhan Yang Berkualitas dan Berkeadilan	2. Peningkatan pelayanan publik melalui tata kelola pemerintahan yang bersih, transparan dan bertanggung jawab	Aparatur Pemerintah	2 Dokumen	300	Kecamatan Ngasem
7	01	01	2.01	02	Koordinasi dan Penyusunan Dokumen RKA-SKPD	Jumlah Dokumen RKA-SKPD dan Laporan Hasil Koordinasi Penyusunan Dokumen RKA-SKPD				4 Dokumen	4 Dokumen	320,000	320,000	320,000	Kab. Bojonegoro, Ngasem, Semua Kelurahan	Dana Transfer Umum-Dana Bagi Hasil	Memperkuat Ketahanan Ekonomi Untuk Pertumbuhan Yang Berkualitas dan Berkeadilan	2. Peningkatan pelayanan publik melalui tata kelola pemerintahan yang bersih, transparan dan bertanggung jawab	Aparatur Pemerintah	4 Dokumen	300	Kecamatan Ngasem
7	01	01	2.01	03	Koordinasi dan Penyusunan Dokumen Perubahan RKA-SKPD	Jumlah Dokumen Perubahan RKA-SKPD dan Laporan Hasil Koordinasi Penyusunan Dokumen Perubahan RKA-SKPD				2 Dokumen	2 Dokumen	320,000	320,000	320,000	Kab. Bojonegoro, Ngasem, Semua Kelurahan	Dana Transfer Umum-Dana Bagi Hasil	Memperkuat Ketahanan Ekonomi Untuk Pertumbuhan Yang Berkualitas dan Berkeadilan	2. Peningkatan pelayanan publik melalui tata kelola pemerintahan yang bersih, transparan dan bertanggung jawab	Aparatur Pemerintah	2 Dokumen	300	Kecamatan Ngasem
7	01	01	2.01	06	Koordinasi dan Penyusunan Laporan Capaian Kinerja dan Ikhtisar Realisasi Kinerja SKPD	Jumlah Laporan Capaian Kinerja dan Ikhtisar Realisasi Kinerja SKPD dan Laporan Hasil Koordinasi Penyusunan Laporan Capaian Kinerja dan Ikhtisar Realisasi Kinerja SKPD				6 Laporan	6 Laporan	320,000	320,000	320,000	Kab. Bojonegoro, Ngasem, Semua Kelurahan	Dana Transfer Umum-Dana Bagi Hasil	Memperkuat Ketahanan Ekonomi Untuk Pertumbuhan Yang Berkualitas dan Berkeadilan	2. Peningkatan pelayanan publik melalui tata kelola pemerintahan yang bersih, transparan dan bertanggung jawab	Aparatur Pemerintah	6 Laporan	300,000	Kecamatan Ngasem

Penetapan Perubahan Rencana Kerja Pemerintah Daerah (RKPD)
Kabupaten Bojonegoro
Tahun 2023

Kode					Urusan/ Bidang Urusan/ Program/ Kegiatan/ Sub Kegiatan	Indikator Program/ Kegiatan/ Sub Kegiatan	Target Akhir Periode RPJMD	Realisasi Capaian RKPD Tahun 2021	Prakiraan Capaian Target RKPD Tahun 2022	Capaian Kinerja dan Kerangka Pendanaan								Kelompok Sasaran	Prakiraan Maju Rencana Tahun 2024		Perangkat Daerah Penanggung Jawab
										Target 2023		Pagu Indikatif			Lokasi	Sumber Dana	Prioritas			Target	Pagu Indikatif	
										Semula	Menjadi	RKPD 2023	APBD 2023	RKPD 2023 Perubahan			Nasional	Daerah				
7	01	01	2.01	07	Evaluasi Kinerja Perangkat Daerah	Jumlah Laporan Evaluasi Kinerja Perangkat Daerah				6 Laporan	6 Laporan	320,000	320,000	320,000	Kab. Bojonegoro, Ngasem, Semua Kelurahan	Dana Transfer Umum-Dana Bagi Hasil	Memperkuat Ketahanan Ekonomi Untuk Pertumbuhan Yang Berkualitas dan Berkeadilan	2. Peningkatan pelayanan publik melalui tata kelola pemerintahan yang bersih, transparan dan bertanggung jawab	Aparatur Pemerintah	6 Laporan	300,000	Kecamatan Ngasem
7	**01**	**01**	2.02		**Administrasi Keuangan Perangkat Daerah**	jumlah laporan keuangan yang disusun	0		0	0 0	0 0	**2,304,519,242**	**2,304,519,242**	**2,390,693,643**						0 0	**2,342,573,729**	
7	01	01	2.02	01	Penyediaan Gaji dan Tunjangan ASN	Jumlah Orang yang Menerima Gaji dan Tunjangan ASN				15 Orang/bulan	15 Orang/bulan	2,227,929,242	2,227,929,242	2,318,223,643	Kab. Bojonegoro, Ngasem, Semua Kelurahan	Dana Transfer Umum-Dana Alokasi Umum		2. Peningkatan pelayanan publik melalui tata kelola pemerintahan yang bersih, transparan dan bertanggung jawab	Aparatur Pemerintah	15 Orang/bulan	2,341,973,720	Kecamatan Ngasem
7	01	01	2.02	02	Penyediaan Administrasi Pelaksanaan Tugas ASN	Jumlah Dokumen Hasil Penyediaan Administrasi Pelaksanaan Tugas ASN				10 Dokumen	10 Dokumen	75,950,000	75,950,000	71,830,000	Kab. Bojonegoro, Ngasem, Semua Kelurahan	Dana Transfer Umum-Dana Bagi Hasil		2. Peningkatan pelayanan publik melalui tata kelola pemerintahan yang bersih, transparan dan bertanggung jawab	Aparatur Pemerintah	10 Dokumen	9	Kecamatan Ngasem
7	01	01	2.02	04	Koordinasi dan Pelaksanaan Akuntansi SKPD	Jumlah Dokumen Koordinasi dan Pelaksanaan Akuntansi SKPD				6 Dokumen	6 Dokumen	320,000	320,000	320,000	Kab. Bojonegoro, Ngasem, Semua Kelurahan	Dana Transfer Umum-Dana Bagi Hasil		2. Peningkatan pelayanan publik melalui tata kelola pemerintahan yang bersih, transparan dan bertanggung jawab	Aparatur Pemerintah	6 Dokumen	300,000	Kecamatan Ngasem
7	01	01	2.02	07	Koordinasi dan Penyusunan Laporan Keuangan Bulanan/ Triwulanan/ Semesteran SKPD	Jumlah Laporan Keuangan Bulanan/ Triwulanan/ Semesteran SKPD dan Laporan Koordinasi Penyusunan Laporan Keuangan Bulanan/Triwulanan/Semesteran SKPD				6 Laporan	6 Laporan	320,000	320,000	320,000	Kab. Bojonegoro, Ngasem, Semua Kelurahan	Dana Transfer Umum-Dana Bagi Hasil		2. Peningkatan pelayanan publik melalui tata kelola pemerintahan yang bersih, transparan dan bertanggung jawab	Aparatur Pemerintah	6 Laporan	300,000	Kecamatan Ngasem
7	**01**	**01**	2.03		**Administrasi Barang Milik Daerah pada Perangkat Daerah**	jumlah barang milik daerah yang lengkap administrasi	0		0	17 0	17 0	**4,720,000**	**4,720,000**	**4,720,000**						17 0	**600,000**	

Penetapan Perubahan Rencana Kerja Pemerintah Daerah (RKPD)
Kabupaten Bojonegoro
Tahun 2023

Kode					Urusan/ Bidang Urusan/ Program/ Kegiatan/ Sub Kegiatan	Indikator Program/ Kegiatan/ Sub Kegiatan	Target Akhir Periode RPJMD	Realisasi Capaian RKPD Tahun 2021	Prakiraan Capaian Target RKPD Tahun 2022	Capaian Kinerja dan Kerangka Pendanaan								Kelompok Sasaran	Prakiraan Maju Rencana Tahun 2024		Perangkat Daerah Penanggung Jawab
										Target 2023		Pagu Indikatif			Lokasi	Sumber Dana	Prioritas			Target	Pagu Indikatif	
										Semula	Menjadi	RKPD 2023	APBD 2023	RKPD 2023 Perubahan			Nasional	Daerah				
7	01	01	2.03	05	Rekonsiliasi dan Penyusunan Laporan Barang Milik Daerah pada SKPD	Jumlah Laporan Rekonsiliasi dan Penyusunan Laporan Barang Milik Daerah pada SKPD				5 Laporan	5 Laporan	800,000	800,000	800,000	Kab. Bojonegoro, Ngasem, Semua Kelurahan	Dana Transfer Umum-Dana Bagi Hasil		2. Peningkatan pelayanan publik melalui tata kelola pemerintahan yang bersih, transparan dan bertanggung jawab	Aparatur Pemerintah	5 Laporan	300,000	Kecamatan Ngasem
7	01	01	2.03	06	Penatausahaan Barang Milik Daerah pada SKPD	Jumlah Laporan Penatausahaan Barang Milik Daerah pada SKPD				12 Laporan	12 Laporan	3,920,000	3,920,000	3,920,000	Kab. Bojonegoro, Ngasem, Semua Kelurahan	Dana Transfer Umum-Dana Bagi Hasil		2. Peningkatan pelayanan publik melalui tata kelola pemerintahan yang bersih, transparan dan bertanggung jawab	Aparatur Pemerintah	12 Laporan	300,000	Kecamatan Ngasem
7	**01**	**01**	2.05		**Administrasi Kepegawaian Perangkat Daerah**	jumlah laporan administrasi yang disusun	0		0	8 0	8 0	**320,000**	**320,000**	**320,000**						8 0	**300,000**	
7	01	01	2.05	05	Monitoring, Evaluasi, dan Penilaian Kinerja Pegawai	Jumlah Dokumen Monitoring, Evaluasi, dan Penilaian Kinerja Pegawai				4 Dokumen	4 Dokumen	320,000	320,000	320,000	Kab. Bojonegoro, Ngasem, Semua Kelurahan	Dana Transfer Umum-Dana Bagi Hasil		2. Peningkatan pelayanan publik melalui tata kelola pemerintahan yang bersih, transparan dan bertanggung jawab	Aparatur Pemerintah	4 Dokumen	300,000	Kecamatan Ngasem
7	**01**	**01**	2.06		**Administrasi Umum Perangkat Daerah**	jumlah laporan administrasi umum yang disusun	0		0	520 0	520 0	**86,496,300**	**86,496,300**	**93,138,100**						520 0	**80,603,100**	
7	01	01	2.06	01	Penyediaan Komponen Instalasi Listrik/Penerangan Bangunan Kantor	Jumlah Paket Komponen Instalasi Listrik/Penerangan Bangunan Kantor yang Disediakan				12 Paket	12 Paket	3,016,000	3,016,000	3,016,000	Kab. Bojonegoro, Ngasem, Semua Kelurahan	Dana Transfer Umum-Dana Bagi Hasil		2. Peningkatan pelayanan publik melalui tata kelola pemerintahan yang bersih, transparan dan bertanggung jawab	Aparatur Pemerintah	12 Paket	3,016,000	Kecamatan Ngasem
7	01	01	2.06	04	Penyediaan Bahan Logistik Kantor	Jumlah Paket Bahan Logistik Kantor yang Disediakan				8 Paket	8 Paket	29,874,400	29,874,400	32,884,400	Kab. Bojonegoro, Ngasem, Semua Kelurahan	Dana Transfer Umum-Dana Bagi Hasil		2. Peningkatan pelayanan publik melalui tata kelola pemerintahan yang bersih, transparan dan bertanggung jawab	Aparatur Pemerintah	8 Paket	29,865,100	Kecamatan Ngasem

Penetapan Perubahan Rencana Kerja Pemerintah Daerah (RKPD)
Kabupaten Bojonegoro
Tahun 2023

Kode					Urusan/ Bidang Urusan/ Program/ Kegiatan/ Sub Kegiatan	Indikator Program/ Kegiatan/ Sub Kegiatan	Target Akhir Periode RPJMD	Realisasi Capaian RKPD Tahun 2021	Prakiraan Capaian Target RKPD Tahun 2022	Capaian Kinerja dan Kerangka Pendanaan								Kelompok Sasaran	Prakiraan Maju Rencana Tahun 2024		Perangkat Daerah Penanggung Jawab
										Target 2023		Pagu Indikatif			Lokasi	Sumber Dana	Prioritas			Target	Pagu Indikatif	
										Semula	Menjadi	RKPD 2023	APBD 2023	RKPD 2023 Perubahan			Nasional	Daerah				
7	01	01	2.06	05	Penyediaan Barang Cetakan dan Penggandaan	Jumlah Paket Barang Cetakan dan Penggandaan yang Disediakan				150 Paket	150 Paket	5,985,900	5,985,900	6,017,700	Kab. Bojonegoro, Ngasem, Semua Kelurahan	Dana Transfer Umum-Dana Bagi Hasil		2. Peningkatan pelayanan publik melalui tata kelola pemerintahan yang bersih, transparan dan bertanggung jawab	Aparatur Pemerintah	150 Paket	4,600,000	Kecamatan Ngasem
7	01	01	2.06	09	Penyelenggaraan Rapat Koordinasi dan Konsultasi SKPD	Jumlah Laporan Penyelenggaraan Rapat Koordinasi dan Konsultasi SKPD				350 Laporan	350 Laporan	47,620,000	47,620,000	51,220,000	Kab. Bojonegoro, Ngasem, Semua Kelurahan	Dana Transfer Umum-Dana Bagi Hasil		2. Peningkatan pelayanan publik melalui tata kelola pemerintahan yang bersih, transparan dan bertanggung jawab	Aparatur Pemerintah	350 Laporan	43,122,000	Kecamatan Ngasem
7	**01**	**01**	2.08		**Penyediaan Jasa Penunjang Urusan Pemerintahan Daerah**	jumlah jenis jasa penunjang urusan pemerintahan daerah yang disediakan	0		0	24 0	24 0	**168,239,688**	**168,239,688**	**166,092,808**						24 0	**152,182,400**	
7	01	01	2.08	02	Penyediaan Jasa Komunikasi, Sumber Daya Air dan Listrik	Jumlah Laporan Penyediaan Jasa Komunikasi, Sumber Daya Air dan Listrik yang Disediakan				12 Laporan	12 Laporan	34,477,400	34,477,400	24,037,000	Kab. Bojonegoro, Ngasem, Semua Kelurahan	Dana Transfer Umum-Dana Bagi Hasil		2. Peningkatan pelayanan publik melalui tata kelola pemerintahan yang bersih, transparan dan bertanggung jawab	Aparatur Pemerintah	12 Laporan	34,527,400	Kecamatan Ngasem
7	01	01	2.08	04	Penyediaan Jasa Pelayanan Umum Kantor	Jumlah Laporan Penyediaan Jasa Pelayanan Umum Kantor yang Disediakan				12 Laporan	12 Laporan	133,762,288	133,762,288	142,055,808	Kab. Bojonegoro, Ngasem, Semua Kelurahan	Dana Transfer Umum-Dana Bagi Hasil		2. Peningkatan pelayanan publik melalui tata kelola pemerintahan yang bersih, transparan dan bertanggung jawab	Aparatur Pemerintah	12 Laporan	117,655,000	Kecamatan Ngasem
7	**01**	**01**	2.09		**Pemeliharaan Barang Milik Daerah Penunjang Urusan Pemerintahan Daerah**	jumlah jenis pemeliharaan BMD penunjang urusan pemerintahan daerah	0		0	11 0	11 0	**40,268,750**	**40,268,750**	**43,143,750**						11 0	**52,274,250**	
7	01	01	2.09	02	Penyediaan Jasa Pemeliharaan, Biaya Pemeliharaan, Pajak dan Perizinan Kendaraan Dinas Operasional atau Lapangan	Jumlah Kendaraan Dinas Operasional atau Lapangan yang Dipelihara dan dibayarkan Pajak dan Perizinannya				8 Unit	8 Unit	33,448,750	33,448,750	36,323,750	Kab. Bojonegoro, Ngasem, Semua Kelurahan	Dana Transfer Umum-Dana Bagi Hasil		2. Peningkatan pelayanan publik melalui tata kelola pemerintahan yang bersih, transparan dan bertanggung jawab	Aparatur Pemerintah	8 Unit	45,454,250	Kecamatan Ngasem

Penetapan Perubahan Rencana Kerja Pemerintah Daerah (RKPD)
Kabupaten Bojonegoro
Tahun 2023

Kode					Urusan/ Bidang Urusan/ Program/ Kegiatan/ Sub Kegiatan	Indikator Program/ Kegiatan/ Sub Kegiatan	Target Akhir Periode RPJMD	Realisasi Capaian RKPD Tahun 2021	Prakiraan Capaian Target RKPD Tahun 2022	Capaian Kinerja dan Kerangka Pendanaan								Kelompok Sasaran	Prakiraan Maju Rencana Tahun 2024		Perangkat Daerah Penanggung Jawab
										Target 2023		Pagu Indikatif			Lokasi	Sumber Dana	Prioritas			Target	Pagu Indikatif	
										Semula	Menjadi	RKPD 2023	APBD 2023	RKPD 2023 Perubahan			Nasional	Daerah				
7	01	01	2.09	06	Pemeliharaan Peralatan dan Mesin Lainnya	Jumlah Peralatan dan Mesin Lainnya yang Dipelihara				3 Unit	3 Unit	6,820,000	6,820,000	6,820,000	Kab. Bojonegoro, Ngasem, Semua Kelurahan	Dana Transfer Umum-Dana Bagi Hasil		2. Peningkatan pelayanan publik melalui tata kelola pemerintahan yang bersih, transparan dan bertanggung jawab	Aparatur Pemerintah	3 Unit	6,820,000	Kecamatan Ngasem
7	**01**	**02**			**PROGRAM PENYELENGGARAAN PEMERINTAHAN DAN PELAYANAN PUBLIK**	Persentase urusan pemerintahan sesuai penugasan kepala daerah yang dilaksanakan	%		%	100 %	100 %	**458,068,900**	**458,068,900**	**508,068,900**						100 %	**453,900,000**	
7	**01**	**02**	2.02		**Penyelenggaraan Urusan Pemerintahan yang Tidak Dilaksanakan oleh Unit Kerja Perangkat Daerah yang Ada di Kecamatan**	jumlah urusan pemerintahan tersebut dilakukan	0		0	0 0	0 0	**640,000**	**640,000**	**50,640,000**						0 0	**600,000**	
7	01	02	2.02	02	Fasilitasi Percepatan Pencapaian Standar Pelayanan Minimal di Wilayah Kecamatan	Jumlah Laporan Fasilitasi Percepatan Pencapaian Standar Pelayanan Minimal di Wilayah Kecamatan				1 Laporan	1 Laporan	320,000	320,000	320,000	Kab. Bojonegoro, Ngasem, Semua Kelurahan	Dana Transfer Umum-Dana Bagi Hasil		2. Peningkatan pelayanan publik melalui tata kelola pemerintahan yang bersih, transparan dan bertanggung jawab	Aparatur Pemerintah	1 Laporan	300,000	Kecamatan Ngasem
7	01	02	2.02	03	Peningkatan Efektifitas Pelaksanaan Pelayanan kepada Masyarakat di Wilayah Kecamatan	Jumlah Laporan Peningkatan Efektifitas Pelaksanaan Pelayanan kepada Masyarakat di Wilayah Kecamatan				1 Laporan	1 Laporan	320,000	320,000	50,320,000	Kab. Bojonegoro, Ngasem, Semua Kelurahan	Dana Transfer Umum-Dana Bagi Hasil		2. Peningkatan pelayanan publik melalui tata kelola pemerintahan yang bersih, transparan dan bertanggung jawab	Aparatur Pemerintah	1 Laporan	300,000	Kecamatan Ngasem
7	**01**	**02**	2.03		**Koordinasi Pemeliharaan Prasarana dan Sarana Pelayanan Umum**	jumlah koordinasi yang dilakukan	0		0	0 0	0 0	**5,928,900**	**5,928,900**	**5,928,900**						0 0	**300,000**	
7	01	02	2.03	01	Koordinasi/Sinergi dengan Perangkat Daerah dan/atau Instansi Vertikal yang Terkait dalam Pemeliharaan Sarana dan Prasarana Pelayanan Umum	Jumlah Dokumen Koordinasi/Sinergi dengan Perangkat Daerah dan/atau Instansi Vertikal yang Terkait dalam Pemeliharaan Sarana dan Prasarana Pelayanan Umum				12 Dokumen	12 Dokumen	5,928,900	5,928,900	5,928,900	Kab. Bojonegoro, Ngasem, Semua Kelurahan	Dana Transfer Umum-Dana Bagi Hasil		2. Peningkatan pelayanan publik melalui tata kelola pemerintahan yang bersih, transparan dan bertanggung jawab	Aparatur Pemerintah	12 Dokumen	300,000	Kecamatan Ngasem

Penetapan Perubahan Rencana Kerja Pemerintah Daerah (RKPD)
Kabupaten Bojonegoro
Tahun 2023

Kode					Urusan/ Bidang Urusan/ Program/ Kegiatan/ Sub Kegiatan	Indikator Program/ Kegiatan/ Sub Kegiatan	Target Akhir Periode RPJMD	Realisasi Capaian RKPD Tahun 2021	Prakiraan Capaian Target RKPD Tahun 2022	Capaian Kinerja dan Kerangka Pendanaan								Kelompok Sasaran	Prakiraan Maju Rencana Tahun 2024		Perangkat Daerah Penanggung Jawab
										Target 2023		Pagu Indikatif			Lokasi	Sumber Dana	Prioritas			Target	Pagu Indikatif	
										Semula	Menjadi	RKPD 2023	APBD 2023	RKPD 2023 Perubahan			Nasional	Daerah				
7	**01**	**02**	2.04		**Pelaksanaan Urusan Pemerintahan yang Dilimpahkan kepada Camat**							**451,500,000**	**451,500,000**	**451,500,000**							**453,000,000**	
7	01	02	2.04	01	Pelaksanaan Urusan Pemerintahan yang Terkait dengan Pelayanan Perizinan Non Usaha	Jumlah Dokumen Non Perizinan Usaha yang Dilaksanakan				1 Dokumen	1 Dokumen	9,500,000	9,500,000	9,500,000	Kab. Bojonegoro, Ngasem, Semua Kelurahan	Dana Transfer Umum-Dana Bagi Hasil		2. Peningkatan pelayanan publik melalui tata kelola pemerintahan yang bersih, transparan dan bertanggung jawab		1 Dokumen	11,000,000	Kecamatan Ngasem
7	01	02	2.04	03	Pelaksanaan Urusan Pemerintahan yang Terkait dengan Kewenangan Lain yang Dilimpahkan	Jumlah Laporan Pelaksanaan Kewenangan Lain yang Dilimpahkan Jumlah Laporan Pelaksanaan Kewenangan Lain yang Dilimpahkan				0 Laporan 8500 Laporan	0 Laporan 8500 Laporan	442,000,000	442,000,000	442,000,000	Kab. Bojonegoro, Ngasem, Semua Kelurahan	Dana Transfer Umum-Dana Bagi Hasil		2. Peningkatan pelayanan publik melalui tata kelola pemerintahan yang bersih, transparan dan bertanggung jawab		0 Laporan 8500 Laporan	442,000,000	Kecamatan Ngasem
7	**01**	**03**			**PROGRAM PEMBERDAYAAN MASYARAKAT DESA DAN KELURAHAN**	Persentase kelompok masyarakat desa/ kelurahan yang terlibat dalam perencanaan pembangunan	%		%	100 %	100 %	**27,050,000**	**27,050,000**	**23,800,000**						100 %	**28,550,000**	
7	**01**	**03**	2.01		**Koordinasi Kegiatan Pemberdayaan Desa**	jumlah koordinasi yang dilakukan	0		0	1 0	1 0	**22,550,000**	**22,550,000**	**19,300,000**						1 0	**24,050,000**	
7	01	03	2.01	01	Peningkatan Partisipasi Masyarakat dalam Forum Musyawarah Perencanaan Pembangunan di Desa							22,550,000	22,550,000	19,300,000	Kab. Bojonegoro, Ngasem, Semua Kelurahan	Dana Transfer Umum-Dana Bagi Hasil		2. Peningkatan pelayanan publik melalui tata kelola pemerintahan yang bersih, transparan dan bertanggung jawab	Aparatur Pemerintah		24,050,000	Kecamatan Ngasem
7	**01**	**03**	2.03		**Pemberdayaan Lembaga Kemasyarakatan Tingkat Kecamatan**							**4,500,000**	**4,500,000**	**4,500,000**							**4,500,000**	
7	01	03	2.03	02	Peningkatan Kapasitas Lembaga Kemasyarakatan							4,500,000	4,500,000	4,500,000	Kab. Bojonegoro, Ngasem, Semua Kelurahan	Dana Transfer Umum-Dana Bagi Hasil		2. Peningkatan pelayanan publik melalui tata kelola pemerintahan yang bersih, transparan dan bertanggung jawab			4,500,000	Kecamatan Ngasem

Penetapan Perubahan Rencana Kerja Pemerintah Daerah (RKPD)
Kabupaten Bojonegoro
Tahun 2023

Kode					Urusan/ Bidang Urusan/ Program/ Kegiatan/ Sub Kegiatan	Indikator Program/ Kegiatan/ Sub Kegiatan	Target Akhir Periode RPJMD	Realisasi Capaian RKPD Tahun 2021	Prakiraan Capaian Target RKPD Tahun 2022	Capaian Kinerja dan Kerangka Pendanaan								Kelompok Sasaran	Prakiraan Maju Rencana Tahun 2024		Perangkat Daerah Penanggung Jawab
										Target 2023		Pagu Indikatif			Lokasi	Sumber Dana	Prioritas			Target	Pagu Indikatif	
										Semula	Menjadi	RKPD 2023	APBD 2023	RKPD 2023 Perubahan			Nasional	Daerah				
7	**01**	**04**			**PROGRAM KOORDINASI KETENTRAMAN DAN KETERTIBAN UMUM**							**12,620,000**	**12,620,000**	**12,620,000**							**12,600,000**	
7	**01**	**04**	2.01		**Koordinasi Upaya Penyelenggaraan Ketenteraman dan Ketertiban Umum**							**9,100,000**	**9,100,000**	**9,100,000**							**9,100,000**	
7	01	04	2.01	01	Sinergitas dengan Kepolisian Negara Republik Indonesia, Tentara Nasional Indonesia dan Instansi Vertikal di Wilayah Kecamatan	Jumlah Laporan Hasil Sinergitas dengan Kepolisian Negara Republik Indonesia, Tentara Nasional Indonesia dan Instansi Vertikal di Wilayah Kecamatan				1 Laporan	1 Laporan	9,100,000	9,100,000	9,100,000	Kab. Bojonegoro, Ngasem, Semua Kelurahan	Dana Transfer Umum-Dana Bagi Hasil		2. Peningkatan pelayanan publik melalui tata kelola pemerintahan yang bersih, transparan dan bertanggung jawab		1 Laporan	9,100,000	Kecamatan Ngasem
7	**01**	**04**	7.04		**Koordinasi Penerapan dan Penegakan Qanun dan Peraturan Kepala Daerah**							**3,520,000**	**3,520,000**	**3,520,000**							**3,500,000**	
7	01	04	7.04	01	Koordinasi/Sinergi dengan Perangkat Daerah yang Tugas dan Fungsinya di Bidang Penegakan Peraturan Perundang-Undangan dan/atau Kepolisian Negara Republik Indonesia	Jumlah Laporan Hasil Koordinasi/Sinergi dengan Perangkat Daerah yang Tugas dan Fungsinya di Bidang Penegakan Peraturan Perundang-Undangan dan/atau Kepolisian Negara Republik Indonesia				10 Laporan	10 Laporan	3,520,000	3,520,000	3,520,000	Kab. Bojonegoro, Ngasem, Semua Kelurahan	Dana Transfer Umum-Dana Bagi Hasil		2. Peningkatan pelayanan publik melalui tata kelola pemerintahan yang bersih, transparan dan bertanggung jawab		10 Laporan	3,500,000	Kecamatan Ngasem
7	**01**	**06**			**PROGRAM PEMBINAAN DAN PENGAWASAN PEMERINTAHAN DESA**							**32,206,000**	**32,206,000**	**32,206,000**							**33,750,000**	
7	**01**	**06**	2.01		**Fasilitasi, Rekomendasi dan Koordinasi Pembinaan dan Pengawasan Pemerintahan Desa**							**32,206,000**	**32,206,000**	**32,206,000**							**33,750,000**	
7	01	06	2.01	01	Fasilitasi Penyusunan Peraturan Desa dan Peraturan Kepala Desa	Jumlah Dokumen yang Difasilitasi dalam rangka Penyusunan Peraturan Desa dan Peraturan Kepala Desa				1 Dokumen	1 Dokumen	9,000,000	9,000,000	9,000,000	Kab. Bojonegoro, Ngasem, Semua Kelurahan	Dana Transfer Umum-Dana Bagi Hasil		2. Peningkatan pelayanan publik melalui tata kelola pemerintahan yang bersih, transparan dan bertanggung jawab		1 Dokumen	10,500,000	Kecamatan Ngasem

Penetapan Perubahan Rencana Kerja Pemerintah Daerah (RKPD)
Kabupaten Bojonegoro
Tahun 2023

Kode					Urusan/ Bidang Urusan/ Program/ Kegiatan/ Sub Kegiatan	Indikator Program/ Kegiatan/ Sub Kegiatan	Target Akhir Periode RPJMD	Realisasi Capaian RKPD Tahun 2021	Prakiraan Capaian Target RKPD Tahun 2022	Capaian Kinerja dan Kerangka Pendanaan								Kelompok Sasaran	Prakiraan Maju Rencana Tahun 2024		Perangkat Daerah Penanggung Jawab
										Target 2023		Pagu Indikatif			Lokasi	Sumber Dana	Prioritas			Target	Pagu Indikatif	
										Semula	Menjadi	RKPD 2023	APBD 2023	RKPD 2023 Perubahan			Nasional	Daerah				
7	01	06	2.01	05	Fasilitasi Pelaksanaan Tugas Kepala Desa dan Perangkat Desa	Jumlah Dokumen Fasilitasi dalam rangka Pelaksanaan Tugas Kepala Desa dan Perangkat Desa				12 Dokumen	12 Dokumen	2,656,000	2,656,000	2,656,000	Kab. Bojonegoro, Ngasem, Semua Kelurahan	Dana Transfer Umum-Dana Bagi Hasil		2. Peningkatan pelayanan publik melalui tata kelola pemerintahan yang bersih, transparan dan bertanggung jawab		12 Dokumen	2,500,000	Kecamatan Ngasem
7	01	06	2.01	12	Fasilitasi Pelaksanaan Tugas, Fungsi, dan Kewajiban Lembaga Kemasyarakatan	Jumlah Dokumen Fasilitasi dalam rangka Pelaksanaan Tugas, Fungsi, dan Kewajiban Lembaga Kemasyarakatan				12 Dokumen	12 Dokumen	17,550,000	17,550,000	17,550,000	Kab. Bojonegoro, Ngasem, Semua Kelurahan	Dana Transfer Umum-Dana Bagi Hasil		2. Peningkatan pelayanan publik melalui tata kelola pemerintahan yang bersih, transparan dan bertanggung jawab		12 Dokumen	17,750,000	Kecamatan Ngasem
7	01	06	2.01	17	Koordinasi Pendampingan Desa di Wilayahnya	Jumlah Laporan Hasil Koordinasi Pendampingan Desa di Wilayahnya				12 Laporan	12 Laporan	3,000,000	3,000,000	3,000,000	Kab. Bojonegoro, Ngasem, Semua Kelurahan	Dana Transfer Umum-Dana Bagi Hasil		2. Peningkatan pelayanan publik melalui tata kelola pemerintahan yang bersih, transparan dan bertanggung jawab		12 Laporan	3,000,000	Kecamatan Ngasem
7					**UNSUR KEWILAYAHAN**																	
7	**01**				**KECAMATAN**							**2,608,713,408**	**2,608,713,408**	**2,679,566,251**							**2,621,008,308**	
7	**01**	**01**			**PROGRAM PENUNJANG URUSAN PEMERINTAHAN DAERAH KABUPATEN/KOTA**	Rata-rata capaian kegiatan penunjang urusan Pemerintahan Daerah	%		%	100 %	100 %	**2,502,993,408**	**2,502,993,408**	**2,499,896,251**						100 %	**2,482,598,408**	
7	**01**	**01**	2.01		**Perencanaan, Penganggaran, dan Evaluasi Kinerja Perangkat Daerah**	Jumlah dokumen yang disusun	Dokumen		Dokumen	6 Dokumen	6 Dokumen	**1,740,000**	**1,740,000**	**1,740,000**						6 Dokumen	**300,000**	

Penetapan Perubahan Rencana Kerja Pemerintah Daerah (RKPD)
Kabupaten Bojonegoro
Tahun 2023

Kode					Urusan/ Bidang Urusan/ Program/ Kegiatan/ Sub Kegiatan	Indikator Program/ Kegiatan/ Sub Kegiatan	Target Akhir Periode RPJMD	Realisasi Capaian RKPD Tahun 2021	Prakiraan Capaian Target RKPD Tahun 2022	Capaian Kinerja dan Kerangka Pendanaan								Kelompok Sasaran	Prakiraan Maju Rencana Tahun 2024		Perangkat Daerah Penanggung Jawab
										Target 2023		Pagu Indikatif			Lokasi	Sumber Dana	Prioritas			Target	Pagu Indikatif	
										Semula	Menjadi	RKPD 2023	APBD 2023	RKPD 2023 Perubahan			Nasional	Daerah				
7	01	01	2.01	01	Penyusunan Dokumen Perencanaan Perangkat Daerah	Jumlah Dokumen Perencanaan Perangkat Daerah				2 Dokumen	2 Dokumen	1,740,000	1,740,000	1,740,000	Kab. Bojonegoro, Ngambon, Semua Kelurahan	Dana Transfer Umum-Dana Bagi Hasil		2. Peningkatan pelayanan publik melalui tata kelola pemerintahan yang bersih, transparan dan bertanggung jawab 2. Peningkatan pelayanan publik melalui tata kelola pemerintahan yang bersih, transparan dan bertanggung jawab 2. Peningkatan pelayanan publik melalui tata kelola pemerintahan yang bersih, transparan dan bertanggung jawab	Aparatur Pemerintahan	2 Dokumen	300,000	Kecamatan Ngambon
7	**01**	**01**	2.02		**Administrasi Keuangan Perangkat Daerah**	Jumlah laporan keuangan yang disusun	Laporan		Laporan	4 Laporan	4 Laporan	**2,339,362,494**	**2,339,362,494**	**2,248,783,947**						4 Laporan	**2,345,362,494**	
7	01	01	2.02	01	Penyediaan Gaji dan Tunjangan ASN	Jumlah Orang yang Menerima Gaji dan Tunjangan ASN				15 Orang/bulan	15 Orang/bulan	2,251,942,494	2,251,942,494	2,161,083,947	Kab. Bojonegoro, Ngambon, Semua Kelurahan	Dana Transfer Umum-Dana Alokasi Umum		2. Peningkatan pelayanan publik melalui tata kelola pemerintahan yang bersih, transparan dan bertanggung jawab 2. Peningkatan pelayanan publik melalui tata kelola pemerintahan yang bersih, transparan dan bertanggung jawab	Aparatur Pemerintah	15 Orang/bulan	2,251,942,494	Kecamatan Ngambon

Penetapan Perubahan Rencana Kerja Pemerintah Daerah (RKPD)
Kabupaten Bojonegoro
Tahun 2023

Kode					Urusan/ Bidang Urusan/ Program/ Kegiatan/ Sub Kegiatan	Indikator Program/ Kegiatan/ Sub Kegiatan	Target Akhir Periode RPJMD	Realisasi Capaian RKPD Tahun 2021	Prakiraan Capaian Target RKPD Tahun 2022	Capaian Kinerja dan Kerangka Pendanaan								Kelompok Sasaran	Prakiraan Maju Rencana Tahun 2024		Perangkat Daerah Penanggung Jawab
										Target 2023		Pagu Indikatif			Lokasi	Sumber Dana	Prioritas			Target	Pagu Indikatif	
										Semula	Menjadi	RKPD 2023	APBD 2023	RKPD 2023 Perubahan			Nasional	Daerah				
7	01	01	2.02	02	Penyediaan Administrasi Pelaksanaan Tugas ASN	Jumlah Dokumen Hasil Penyediaan Administrasi Pelaksanaan Tugas ASN				1 Dokumen	1 Dokumen	84,600,000	84,600,000	84,880,000	Kab. Bojonegoro, Ngambon, Semua Kelurahan	Dana Transfer Umum-Dana Bagi Hasil Dana Transfer Umum-Dana Alokasi Umum		2. Peningkatan pelayanan publik melalui tata kelola pemerintahan yang bersih, transparan dan bertanggung jawab 2. Peningkatan pelayanan publik melalui tata kelola pemerintahan yang bersih, transparan dan bertanggung jawab	Aparatur Pemerintah	1 Dokumen	90,600,000	Kecamatan Ngambon
7	01	01	2.02	04	Koordinasi dan Pelaksanaan Akuntansi SKPD	Jumlah Dokumen Koordinasi dan Pelaksanaan Akuntansi SKPD				1 Dokumen	1 Dokumen	1,920,000	1,920,000	1,920,000	Kab. Bojonegoro, Ngambon, Semua Kelurahan	PENDAPATAN ASLI DAERAH (PAD) Dana Transfer Umum-Dana Bagi Hasil		2. Peningkatan pelayanan publik melalui tata kelola pemerintahan yang bersih, transparan dan bertanggung jawab 2. Peningkatan pelayanan publik melalui tata kelola pemerintahan yang bersih, transparan dan bertanggung jawab	Aparatur Pemerintah	1 Dokumen	1,920,000	Kecamatan Ngambon
7	01	01	2.02	07	Koordinasi dan Penyusunan Laporan Keuangan Bulanan/ Triwulanan/ Semesteran SKPD	Jumlah Laporan Keuangan Bulanan/ Triwulanan/ Semesteran SKPD dan Laporan Koordinasi Penyusunan Laporan Keuangan Bulanan/Triwulanan/Semesteran SKPD				12 Laporan	12 Laporan	900,000	900,000	900,000	Kab. Bojonegoro, Ngambon, Semua Kelurahan	PENDAPATAN ASLI DAERAH (PAD) Dana Transfer Umum-Dana Bagi Hasil		2. Peningkatan pelayanan publik melalui tata kelola pemerintahan yang bersih, transparan dan bertanggung jawab 2. Peningkatan pelayanan publik melalui tata kelola pemerintahan yang bersih, transparan dan bertanggung jawab	Aparatur Pemerintah	12 Laporan	900,000	Kecamatan Ngambon
7	**01**	**01**	2.05		**Administrasi Kepegawaian Perangkat Daerah**							**0**	**0**	**29,104,000**							**0**	

Penetapan Perubahan Rencana Kerja Pemerintah Daerah (RKPD)
Kabupaten Bojonegoro
Tahun 2023

Kode					Urusan/ Bidang Urusan/ Program/ Kegiatan/ Sub Kegiatan	Indikator Program/ Kegiatan/ Sub Kegiatan	Target Akhir Periode RPJMD	Realisasi Capaian RKPD Tahun 2021	Prakiraan Capaian Target RKPD Tahun 2022	Capaian Kinerja dan Kerangka Pendanaan								Kelompok Sasaran	Prakiraan Maju Rencana Tahun 2024		Perangkat Daerah Penanggung Jawab
										Target 2023		Pagu Indikatif			Lokasi	Sumber Dana	Prioritas			Target	Pagu Indikatif	
										Semula	Menjadi	RKPD 2023	APBD 2023	RKPD 2023 Perubahan			Nasional	Daerah				
7	01	01	2.05	02	Pengadaan Pakaian Dinas beserta Atribut Kelengkapannya	Jumlah Paket Pakaian Dinas beserta Atribut Kelengkapan					3 Paket	0	0	29,104,000	Kab. Bojonegoro, Ngambon, Semua Kelurahan	Dana Transfer Umum-Dana Alokasi Umum		2. Peningkatan pelayanan publik melalui tata kelola pemerintahan yang bersih, transparan dan bertanggung jawab 2. Peningkatan pelayanan publik melalui tata kelola pemerintahan yang bersih, transparan dan bertanggung jawab		3 Paket	0	Kecamatan Ngambon
7	**01**	**01**	2.06		**Administrasi Umum Perangkat Daerah**	Jumlah laporan administrasi umum yang disusun	Laporan		Laporan	4 Laporan	4 Laporan	**71,895,554**	**71,895,554**	**123,687,944**						4 Laporan	**50,594,554**	
7	01	01	2.06	01	Penyediaan Komponen Instalasi Listrik/Penerangan Bangunan Kantor	Jumlah Paket Komponen Instalasi Listrik/Penerangan Bangunan Kantor yang Disediakan				3 Paket	3 Paket	1,190,000	1,190,000	840,000	Kab. Bojonegoro, Ngambon, Semua Kelurahan	Dana Transfer Umum-Dana Bagi Hasil		2. Peningkatan pelayanan publik melalui tata kelola pemerintahan yang bersih, transparan dan bertanggung jawab 2. Peningkatan pelayanan publik melalui tata kelola pemerintahan yang bersih, transparan dan bertanggung jawab	Aparatur Pemerintah	3 Paket	620,000	Kecamatan Ngambon
7	01	01	2.06	02	Penyediaan Peralatan dan Perlengkapan Kantor	Jumlah Paket Peralatan dan Perlengkapan Kantor yang Disediakan				1 Paket	4 Paket	16,000,000	16,000,000	58,350,600	Kab. Bojonegoro, Ngambon, Semua Kelurahan	Dana Transfer Umum-Dana Bagi Hasil Dana Transfer Umum-Dana Alokasi Umum		2. Peningkatan pelayanan publik melalui tata kelola pemerintahan yang bersih, transparan dan bertanggung jawab	Aparatur Pemerintah	4 Paket	8,000,000	Kecamatan Ngambon

Penetapan Perubahan Rencana Kerja Pemerintah Daerah (RKPD)
Kabupaten Bojonegoro
Tahun 2023

Kode					Urusan/ Bidang Urusan/ Program/ Kegiatan/ Sub Kegiatan	Indikator Program/ Kegiatan/ Sub Kegiatan	Target Akhir Periode RPJMD	Realisasi Capaian RKPD Tahun 2021	Prakiraan Capaian Target RKPD Tahun 2022	Capaian Kinerja dan Kerangka Pendanaan								Kelompok Sasaran	Prakiraan Maju Rencana Tahun 2024		Perangkat Daerah Penanggung Jawab
										Target 2023		Pagu Indikatif			Lokasi	Sumber Dana	Prioritas			Target	Pagu Indikatif	
										Semula	Menjadi	RKPD 2023	APBD 2023	RKPD 2023 Perubahan			Nasional	Daerah				
7	01	01	2.06	04	Penyediaan Bahan Logistik Kantor	Jumlah Paket Bahan Logistik Kantor yang Disediakan				25 Paket	25 Paket	26,714,150	26,714,150	34,615,150	Kab. Bojonegoro, Ngambon, Semua Kelurahan	Dana Transfer Umum-Dana Bagi Hasil Dana Transfer Umum-Dana Alokasi Umum		2. Peningkatan pelayanan publik melalui tata kelola pemerintahan yang bersih, transparan dan bertanggung jawab 2. Peningkatan pelayanan publik melalui tata kelola pemerintahan yang bersih, transparan dan bertanggung jawab	Aparatur Pemerintah	25 Paket	23,348,850	Kecamatan Ngambon
7	01	01	2.06	05	Penyediaan Barang Cetakan dan Penggandaan	Jumlah Paket Barang Cetakan dan Penggandaan yang Disediakan				1 Paket	1 Paket	3,406,404	3,406,404	297,194	Kab. Bojonegoro, Ngambon, Semua Kelurahan	Dana Transfer Umum-Dana Bagi Hasil		2. Peningkatan pelayanan publik melalui tata kelola pemerintahan yang bersih, transparan dan bertanggung jawab 2. Peningkatan pelayanan publik melalui tata kelola pemerintahan yang bersih, transparan dan bertanggung jawab	Aparatur Pemerintah	1 Paket	3,400,704	Kecamatan Ngambon
7	01	01	2.06	09	Penyelenggaraan Rapat Koordinasi dan Konsultasi SKPD	Jumlah Laporan Penyelenggaraan Rapat Koordinasi dan Konsultasi SKPD				12 Laporan	12 Laporan	24,585,000	24,585,000	29,585,000	Kab. Bojonegoro, Ngambon, Semua Kelurahan	Dana Transfer Umum-Dana Bagi Hasil Dana Transfer Umum-Dana Alokasi Umum		2. Peningkatan pelayanan publik melalui tata kelola pemerintahan yang bersih, transparan dan bertanggung jawab 2. Peningkatan pelayanan publik melalui tata kelola pemerintahan yang bersih, transparan dan bertanggung jawab	Aparatur Pemerintah	12 Laporan	15,225,000	Kecamatan Ngambon

Penetapan Perubahan Rencana Kerja Pemerintah Daerah (RKPD)
Kabupaten Bojonegoro
Tahun 2023

Kode					Urusan/ Bidang Urusan/ Program/ Kegiatan/ Sub Kegiatan	Indikator Program/ Kegiatan/ Sub Kegiatan	Target Akhir Periode RPJMD	Realisasi Capaian RKPD Tahun 2021	Prakiraan Capaian Target RKPD Tahun 2022	Capaian Kinerja dan Kerangka Pendanaan								Kelompok Sasaran	Prakiraan Maju Rencana Tahun 2024		Perangkat Daerah Penanggung Jawab
										Target 2023		Pagu Indikatif			Lokasi	Sumber Dana	Prioritas			Target	Pagu Indikatif	
										Semula	Menjadi	RKPD 2023	APBD 2023	RKPD 2023 Perubahan			Nasional	Daerah				
7	**01**	**01**	2.08		**Penyediaan Jasa Penunjang Urusan Pemerintahan Daerah**	Jumlah jenis jasa penunjang urusan pemerintahan daerah yang disediakan	Jenis		Jenis	2 Jenis	2 Jenis	**57,364,360**	**57,364,360**	**57,364,360**						2 Jenis	**57,364,360**	
7	01	01	2.08	02	Penyediaan Jasa Komunikasi, Sumber Daya Air dan Listrik	Jumlah Laporan Penyediaan Jasa Komunikasi, Sumber Daya Air dan Listrik yang Disediakan				36 Laporan	36 Laporan	27,047,544	27,047,544	27,047,544	Kab. Bojonegoro, Ngambon, Semua Kelurahan	Dana Transfer Umum-Dana Bagi Hasil		2. Peningkatan pelayanan publik melalui tata kelola pemerintahan yang bersih, transparan dan bertanggung jawab 2. Peningkatan pelayanan publik melalui tata kelola pemerintahan yang bersih, transparan dan bertanggung jawab	Aparatur Pemerintah	36 Laporan	27,047,544	Kecamatan Ngambon
7	01	01	2.08	04	Penyediaan Jasa Pelayanan Umum Kantor	Jumlah Laporan Penyediaan Jasa Pelayanan Umum Kantor yang Disediakan				2 Laporan	2 Laporan	30,316,816	30,316,816	30,316,816	Kab. Bojonegoro, Ngambon, Semua Kelurahan	Dana Transfer Umum-Dana Bagi Hasil		2. Peningkatan pelayanan publik melalui tata kelola pemerintahan yang bersih, transparan dan bertanggung jawab 2. Peningkatan pelayanan publik melalui tata kelola pemerintahan yang bersih, transparan dan bertanggung jawab	Aparatur Pemerintah	2 Laporan	30,316,816	Kecamatan Ngambon
7	**01**	**01**	2.09		**Pemeliharaan Barang Milik Daerah Penunjang Urusan Pemerintahan Daerah**	Jumlah jenis pemeliharaan BMD penunjang urusan pemerintahan daerah	Jenis		Jenis	4 Jenis	4 Jenis	**32,631,000**	**32,631,000**	**39,216,000**						4 Jenis	**28,977,000**	

Penetapan Perubahan Rencana Kerja Pemerintah Daerah (RKPD)
Kabupaten Bojonegoro
Tahun 2023

Kode					Urusan/ Bidang Urusan/ Program/ Kegiatan/ Sub Kegiatan	Indikator Program/ Kegiatan/ Sub Kegiatan	Target Akhir Periode RPJMD	Realisasi Capaian RKPD Tahun 2021	Prakiraan Capaian Target RKPD Tahun 2022	Capaian Kinerja dan Kerangka Pendanaan								Kelompok Sasaran	Prakiraan Maju Rencana Tahun 2024		Perangkat Daerah Penanggung Jawab
										Target 2023		Pagu Indikatif			Lokasi	Sumber Dana	Prioritas			Target	Pagu Indikatif	
										Semula	Menjadi	RKPD 2023	APBD 2023	RKPD 2023 Perubahan			Nasional	Daerah				
7	01	01	2.09	02	Penyediaan Jasa Pemeliharaan, Biaya Pemeliharaan, Pajak dan Perizinan Kendaraan Dinas Operasional atau Lapangan	Jumlah Kendaraan Dinas Operasional atau Lapangan yang Dipelihara dan dibayarkan Pajak dan Perizinannya				12 Unit	12 Unit	24,700,000	24,700,000	31,285,000	Kab. Bojonegoro, Ngambon, Semua Kelurahan	Dana Transfer Umum-Dana Bagi Hasil		2. Peningkatan pelayanan publik melalui tata kelola pemerintahan yang bersih, transparan dan bertanggung jawab 2. Peningkatan pelayanan publik melalui tata kelola pemerintahan yang bersih, transparan dan bertanggung jawab	Aparatur Pemerintah	12 Unit	21,660,000	Kecamatan Ngambon
7	01	01	2.09	06	Pemeliharaan Peralatan dan Mesin Lainnya	Jumlah Peralatan dan Mesin Lainnya yang Dipelihara				2 Unit	2 Unit	5,850,000	5,850,000	5,850,000	Kab. Bojonegoro, Ngambon, Semua Kelurahan	Dana Transfer Umum-Dana Bagi Hasil		2. Peningkatan pelayanan publik melalui tata kelola pemerintahan yang bersih, transparan dan bertanggung jawab 2. Peningkatan pelayanan publik melalui tata kelola pemerintahan yang bersih, transparan dan bertanggung jawab	Aparatur Pemerintah	2 Unit	5,280,000	Kecamatan Ngambon
7	01	01	2.09	09	Pemeliharaan/Rehabilitasi Gedung Kantor dan Bangunan Lainnya	Jumlah Gedung Kantor dan Bangunan Lainnya yang Dipelihara/Direhabilitasi				2 Unit	2 Unit	2,081,000	2,081,000	2,081,000	Kab. Bojonegoro, Ngambon, Semua Kelurahan	Dana Transfer Umum-Dana Bagi Hasil		2. Peningkatan pelayanan publik melalui tata kelola pemerintahan yang bersih, transparan dan bertanggung jawab 2. Peningkatan pelayanan publik melalui tata kelola pemerintahan yang bersih, transparan dan bertanggung jawab	Aparatur Pemerintah	2 Unit	2,037,000	Kecamatan Ngambon

Penetapan Perubahan Rencana Kerja Pemerintah Daerah (RKPD)
Kabupaten Bojonegoro
Tahun 2023

Kode					Urusan/ Bidang Urusan/ Program/ Kegiatan/ Sub Kegiatan	Indikator Program/ Kegiatan/ Sub Kegiatan	Target Akhir Periode RPJMD	Realisasi Capaian RKPD Tahun 2021	Prakiraan Capaian Target RKPD Tahun 2022	Capaian Kinerja dan Kerangka Pendanaan								Kelompok Sasaran	Prakiraan Maju Rencana Tahun 2024		Perangkat Daerah Penanggung Jawab
										Target 2023		Pagu Indikatif			Lokasi	Sumber Dana	Prioritas			Target	Pagu Indikatif	
										Semula	Menjadi	RKPD 2023	APBD 2023	RKPD 2023 Perubahan			Nasional	Daerah				
7	**01**	**02**			**PROGRAM PENYELENGGARAAN PEMERINTAHAN DAN PELAYANAN PUBLIK**							**65,000,000**	**65,000,000**	**137,200,000**							**89,550,000**	
7	**01**	**02**	2.01		**Koordinasi Penyelenggaraan Kegiatan Pemerintahan di Tingkat Kecamatan**							**0**	**0**	**16,000,000**							**16,000,000**	
7	01	02	2.01	01	Koordinasi/Sinergi Perencanaan dan Pelaksanaan Kegiatan Pemerintahan dengan Perangkat Daerah dan Instansi Vertikal Terkait	Jumlah Laporan Koordinasi/Sinergi Perencanaan dan Pelaksanaan Kegiatan Pemerintahan dengan Perangkat Daerah dan Instansi Vertikal Terkait					1 Laporan	0	0	16,000,000	Kab. Bojonegoro, Ngambon, Semua Kelurahan	Dana Transfer Umum-Dana Alokasi Umum		2. Peningkatan pelayanan publik melalui tata kelola pemerintahan yang bersih, transparan dan bertanggung jawab		1 Laporan	16,000,000	Kecamatan Ngambon
7	**01**	**02**	2.02		**Penyelenggaraan Urusan Pemerintahan yang Tidak Dilaksanakan oleh Unit Kerja Perangkat Daerah yang Ada di Kecamatan**							**0**	**0**	**58,700,000**							**8,550,000**	
7	01	02	2.02	02	Fasilitasi Percepatan Pencapaian Standar Pelayanan Minimal di Wilayah Kecamatan	Jumlah Laporan Fasilitasi Percepatan Pencapaian Standar Pelayanan Minimal di Wilayah Kecamatan					1 Laporan	0	0	50,000,000	Kab. Bojonegoro, Ngambon, Semua Kelurahan	Dana Transfer Umum-Dana Bagi Hasil		2. Peningkatan pelayanan publik melalui tata kelola pemerintahan yang bersih, transparan dan bertanggung jawab		1 Laporan	0	Kecamatan Ngambon
7	01	02	2.02	03	Peningkatan Efektifitas Pelaksanaan Pelayanan kepada Masyarakat di Wilayah Kecamatan	Jumlah Laporan Peningkatan Efektifitas Pelaksanaan Pelayanan kepada Masyarakat di Wilayah Kecamatan					1 Laporan	0	0	8,700,000	Kab. Bojonegoro, Ngambon, Semua Kelurahan	Dana Transfer Umum-Dana Alokasi Umum		2. Peningkatan pelayanan publik melalui tata kelola pemerintahan yang bersih, transparan dan bertanggung jawab		1 Laporan	8,550,000	Kecamatan Ngambon
7	**01**	**02**	2.04		**Pelaksanaan Urusan Pemerintahan yang Dilimpahkan kepada Camat**	Jumlah kegiatan yang dilimpahkan kepada Camat yang dilaksanakan Jumlah Laporan Pelaksanaan Kewenangan Lain Yang dilimpahkan	kali laporan		kali laporan	2 kali 12 laporan	2 kali 12 laporan	**65,000,000**	**65,000,000**	**62,500,000**						2 kali 12 laporan	**65,000,000**	

Penetapan Perubahan Rencana Kerja Pemerintah Daerah (RKPD)
Kabupaten Bojonegoro
Tahun 2023

Kode					Urusan/ Bidang Urusan/ Program/ Kegiatan/ Sub Kegiatan	Indikator Program/ Kegiatan/ Sub Kegiatan	Target Akhir Periode RPJMD	Realisasi Capaian RKPD Tahun 2021	Prakiraan Capaian Target RKPD Tahun 2022	Capaian Kinerja dan Kerangka Pendanaan								Kelompok Sasaran	Prakiraan Maju Rencana Tahun 2024		Perangkat Daerah Penanggung Jawab
										Target 2023		Pagu Indikatif			Lokasi	Sumber Dana	Prioritas			Target	Pagu Indikatif	
										Semula	Menjadi	RKPD 2023	APBD 2023	RKPD 2023 Perubahan			Nasional	Daerah				
7	01	02	2.04	03	Pelaksanaan Urusan Pemerintahan yang Terkait dengan Kewenangan Lain yang Dilimpahkan	Jumlah Laporan Pelaksanaan Kewenangan Lain yang Dilimpahkan				12 Laporan	12 Laporan	65,000,000	65,000,000	62,500,000	Kab. Bojonegoro, Ngambon, Semua Kelurahan	Dana Transfer Umum-Dana Bagi Hasil		2. Peningkatan pelayanan publik melalui tata kelola pemerintahan yang bersih, transparan dan bertanggung jawab 2. Peningkatan pelayanan publik melalui tata kelola pemerintahan yang bersih, transparan dan bertanggung jawab	Masyarakat	12 Laporan	65,000,000	Kecamatan Ngambon
7	**01**	**03**			**PROGRAM PEMBERDAYAAN MASYARAKAT DESA DAN KELURAHAN**	Persentase kelompok masyarakat desa/ kelurahan yang terlibat dalam perencanaan pembangunan	%		%	100 %	100 %	**19,795,000**	**19,795,000**	**14,195,000**						100 %	**20,734,900**	
7	**01**	**03**	2.01		**Koordinasi Kegiatan Pemberdayaan Desa**	Jumlah koordinasi yang dilakukan Jumlah Lembaga Kemasyarakatan yang Berpartisipasi dalam Forum Musyawarah Perencanaan Pembangunan di Desa	kali Lembaga		kali Lembaga	1 kali 5 Lembaga	1 kali 5 Lembaga	**19,795,000**	**19,795,000**	**14,195,000**						1 kali 5 Lembaga	**20,734,900**	
7	01	03	2.01	01	Peningkatan Partisipasi Masyarakat dalam Forum Musyawarah Perencanaan Pembangunan di Desa	Jumlah Lembaga Kemasyarakatan yang Berpartisipasi dalam Forum Musyawarah Perencanaan Pembangunan di Desa				5 Lembaga	5 Lembaga	19,795,000	19,795,000	14,195,000	Kab. Bojonegoro, Ngambon, Semua Kelurahan	Dana Transfer Umum-Dana Bagi Hasil		2. Peningkatan pelayanan publik melalui tata kelola pemerintahan yang bersih, transparan dan bertanggung jawab	Masyarakat	5 Lembaga	20,734,900	Kecamatan Ngambon
7	**01**	**04**			**PROGRAM KOORDINASI KETENTRAMAN DAN KETERTIBAN UMUM**							**7,875,000**	**7,875,000**	**15,225,000**							**15,975,000**	

Penetapan Perubahan Rencana Kerja Pemerintah Daerah (RKPD)
Kabupaten Bojonegoro
Tahun 2023

Kode					Urusan/ Bidang Urusan/ Program/ Kegiatan/ Sub Kegiatan	Indikator Program/ Kegiatan/ Sub Kegiatan	Target Akhir Periode RPJMD	Realisasi Capaian RKPD Tahun 2021	Prakiraan Capaian Target RKPD Tahun 2022	Capaian Kinerja dan Kerangka Pendanaan								Kelompok Sasaran	Prakiraan Maju Rencana Tahun 2024		Perangkat Daerah Penanggung Jawab
										Target 2023		Pagu Indikatif			Lokasi	Sumber Dana	Prioritas			Target	Pagu Indikatif	
										Semula	Menjadi	RKPD 2023	APBD 2023	RKPD 2023 Perubahan			Nasional	Daerah				
7	**01**	**04**	2.01		**Koordinasi Upaya Penyelenggaraan Ketenteraman dan Ketertiban Umum**							**0**	**0**	**8,250,000**							**8,100,000**	
7	01	04	2.01	01	Sinergitas dengan Kepolisian Negara Republik Indonesia, Tentara Nasional Indonesia dan Instansi Vertikal di Wilayah Kecamatan	Jumlah Dokumen Fasilitasi dalam rangka Penyelenggaraan Ketenteraman dan Ketertiban Umum Jumlah Laporan Hasil Sinergitas dengan Kepolisian Negara Republik Indonesia, Tentara Nasional Indonesia dan Instansi Vertikal di Wilayah Kecamatan					0 Dokumen 1 Laporan	0	0	8,250,000	Kab. Bojonegoro, Ngambon, Semua Kelurahan	Dana Transfer Umum-Dana Alokasi Umum		2. Peningkatan pelayanan publik melalui tata kelola pemerintahan yang bersih, transparan dan bertanggung jawab		0 Dokumen 1 Laporan	8,100,000	Kecamatan Ngambon
7	**01**	**04**	7.04		**Koordinasi Penerapan dan Penegakan Qanun dan Peraturan Kepala Daerah**	Jumlah Laporan Hasil Koordinasi / Sinergi dengan PD yg tugas dan fungsinya di Bid Penegakkan Peraturan Perundang-undangan dan/atau Kepolisian Negara RI	laporan		laporan	1 laporan	1 laporan	**7,875,000**	**7,875,000**	**6,975,000**						1 laporan	**7,875,000**	
7	01	04	7.04	01	Koordinasi/Sinergi dengan Perangkat Daerah yang Tugas dan Fungsinya di Bidang Penegakan Peraturan Perundang-Undangan dan/atau Kepolisian Negara Republik Indonesia	Jumlah Laporan Hasil Koordinasi/Sinergi dengan Perangkat Daerah yang Tugas dan Fungsinya di Bidang Penegakan Peraturan Perundang-Undangan dan/atau Kepolisian Negara Republik Indonesia				1 Laporan	1 Laporan	7,875,000	7,875,000	6,975,000	Kab. Bojonegoro, Ngambon, Semua Kelurahan	Dana Transfer Umum-Dana Bagi Hasil		2. Peningkatan pelayanan publik melalui tata kelola pemerintahan yang bersih, transparan dan bertanggung jawab	Masyarakat	1 Laporan	7,875,000	Kecamatan Ngambon
7	**01**	**06**			**PROGRAM PEMBINAAN DAN PENGAWASAN PEMERINTAHAN DESA**	Persentase pemerintahan desa yang dibina dan diawasi	%		%	100 %	100 %	**13,050,000**	**13,050,000**	**13,050,000**						100 %	**12,150,000**	
7	**01**	**06**	2.01		**Fasilitasi, Rekomendasi dan Koordinasi Pembinaan dan Pengawasan Pemerintahan Desa**	Jumlah dokumen yang difasilitasi dlm rangka Penyusunan Perdes dan Perkades	Dokumen		Dokumen	4 Dokumen	4 Dokumen	**13,050,000**	**13,050,000**	**13,050,000**						4 Dokumen	**12,150,000**	

Penetapan Perubahan Rencana Kerja Pemerintah Daerah (RKPD)
Kabupaten Bojonegoro
Tahun 2023

Kode					Urusan/ Bidang Urusan/ Program/ Kegiatan/ Sub Kegiatan	Indikator Program/ Kegiatan/ Sub Kegiatan	Target Akhir Periode RPJMD	Realisasi Capaian RKPD Tahun 2021	Prakiraan Capaian Target RKPD Tahun 2022	Capaian Kinerja dan Kerangka Pendanaan								Kelompok Sasaran	Prakiraan Maju Rencana Tahun 2024		Perangkat Daerah Penanggung Jawab
										Target 2023		Pagu Indikatif			Lokasi	Sumber Dana	Prioritas			Target	Pagu Indikatif	
										Semula	Menjadi	RKPD 2023	APBD 2023	RKPD 2023 Perubahan			Nasional	Daerah				
7	01	06	2.01	01	Fasilitasi Penyusunan Peraturan Desa dan Peraturan Kepala Desa	Jumlah Dokumen yang Difasilitasi dalam rangka Penyusunan Peraturan Desa dan Peraturan Kepala Desa				4 Dokumen	4 Dokumen	9,450,000	9,450,000	9,450,000	Kab. Bojonegoro, Ngambon, Semua Kelurahan	Dana Transfer Umum-Dana Bagi Hasil		2. Peningkatan pelayanan publik melalui tata kelola pemerintahan yang bersih, transparan dan bertanggung jawab 2. Peningkatan pelayanan publik melalui tata kelola pemerintahan yang bersih, transparan dan bertanggung jawab	Masyarakat	4 Dokumen	9,450,000	Kecamatan Ngambon
7	01	06	2.01	09	Fasilitasi Sinkronisasi Perencanaan Pembangunan Daerah dengan Pembangunan Desa	Jumlah Dokumen Sinkronisasi Perencanaan Pembangunan Daerah dengan Pembangunan Desa				3 Dokumen	3 Dokumen	3,600,000	3,600,000	3,600,000	Kab. Bojonegoro, Ngambon, Semua Kelurahan	Dana Transfer Umum-Dana Bagi Hasil		2. Peningkatan pelayanan publik melalui tata kelola pemerintahan yang bersih, transparan dan bertanggung jawab 2. Peningkatan pelayanan publik melalui tata kelola pemerintahan yang bersih, transparan dan bertanggung jawab	Masyarakat	3 Dokumen	2,700,000	Kecamatan Ngambon
7					**UNSUR KEWILAYAHAN**																	
7	**01**				**KECAMATAN**							**3,202,169,603**	**3,202,169,603**	**3,152,489,334**						**0**	
7	**01**	**01**			**PROGRAM PENUNJANG URUSAN PEMERINTAHAN DAERAH KABUPATEN/KOTA**	Rata-rata capaian kegiatan penunjang urusan pemerintahan daerah	%		%	100 %	100 %	**2,656,393,758**	**2,656,393,758**	**2,560,753,489**					100 %	**0**	
7	**01**	**01**	2.01		**Perencanaan, Penganggaran, dan Evaluasi Kinerja Perangkat Daerah**	jumlah dokumen yang disusun	dokumen		dokumen	5 dokumen	5 dokumen	**6,825,158**	**6,837,158**	**6,837,158**					5 dokumen	**0**	

Penetapan Perubahan Rencana Kerja Pemerintah Daerah (RKPD)
Kabupaten Bojonegoro
Tahun 2023

Kode					Urusan/ Bidang Urusan/ Program/ Kegiatan/ Sub Kegiatan	Indikator Program/ Kegiatan/ Sub Kegiatan	Target Akhir Periode RPJMD	Realisasi Capaian RKPD Tahun 2021	Prakiraan Capaian Target RKPD Tahun 2022	Capaian Kinerja dan Kerangka Pendanaan								Kelompok Sasaran	Prakiraan Maju Rencana Tahun 2024		Perangkat Daerah Penanggung Jawab
										Target 2023		Pagu Indikatif			Lokasi	Sumber Dana	Prioritas			Target	Pagu Indikatif	
										Semula	Menjadi	RKPD 2023	APBD 2023	RKPD 2023 Perubahan			Nasional	Daerah				
7	01	01	2.01	01	Penyusunan Dokumen Perencanaan Perangkat Daerah	Jumlah Dokumen Perencanaan Perangkat Daerah				2 Dokumen	2 Dokumen	1,424,000	1,436,000	1,436,000	Kab. Bojonegoro,Tambakrejo,Semua Kelurahan	Dana Transfer Umum-Dana Bagi Hasil	Memperkuat Stabilitas Polhukhankam Dan Transformasi Pelayanan Publik	2. Peningkatan pelayanan publik melalui tata kelola pemerintahan yang bersih, transparan dan bertanggung jawab	Aparatur Pemerintah	2 Dokumen	0	Kecamatan Tambakrejo
7	01	01	2.01	02	Koordinasi dan Penyusunan Dokumen RKA-SKPD	Jumlah Dokumen RKA-SKPD dan Laporan Hasil Koordinasi Penyusunan Dokumen RKA-SKPD				1 Dokumen	1 Dokumen	496,400	496,400	496,400	Kab. Bojonegoro,Tambakrejo,Semua Kelurahan	Dana Transfer Umum-Dana Bagi Hasil	Memperkuat Stabilitas Polhukhankam Dan Transformasi Pelayanan Publik	2. Peningkatan pelayanan publik melalui tata kelola pemerintahan yang bersih, transparan dan bertanggung jawab	Aparatur Pemerintah	1 Dokumen	0	Kecamatan Tambakrejo
7	01	01	2.01	03	Koordinasi dan Penyusunan Dokumen Perubahan RKA-SKPD	Jumlah Dokumen Perubahan RKA-SKPD dan Laporan Hasil Koordinasi Penyusunan Dokumen Perubahan RKA-SKPD				1 Dokumen	1 Dokumen	669,600	669,600	669,600	Kab. Bojonegoro,Tambakrejo,Semua Kelurahan	Dana Transfer Umum-Dana Bagi Hasil	Memperkuat Stabilitas Polhukhankam Dan Transformasi Pelayanan Publik	2. Peningkatan pelayanan publik melalui tata kelola pemerintahan yang bersih, transparan dan bertanggung jawab	Aparatur Pemerintah	1 Dokumen	0	Kecamatan Tambakrejo
7	01	01	2.01	06	Koordinasi dan Penyusunan Laporan Capaian Kinerja dan Ikhtisar Realisasi Kinerja SKPD	Jumlah Laporan Capaian Kinerja dan Ikhtisar Realisasi Kinerja SKPD dan Laporan Hasil Koordinasi Penyusunan Laporan Capaian Kinerja dan Ikhtisar Realisasi Kinerja SKPD				1 Laporan	1 Laporan	3,840,000	3,840,000	3,840,000	Kab. Bojonegoro,Tambakrejo,Semua Kelurahan	Dana Transfer Umum-Dana Bagi Hasil	Memperkuat Stabilitas Polhukhankam Dan Transformasi Pelayanan Publik	2. Peningkatan pelayanan publik melalui tata kelola pemerintahan yang bersih, transparan dan bertanggung jawab	Aparatur Pemerintah	1 Laporan	0	Kecamatan Tambakrejo
7	01	01	2.01	07	Evaluasi Kinerja Perangkat Daerah	Jumlah Laporan Evaluasi Kinerja Perangkat Daerah				2 Laporan	2 Laporan	395,158	395,158	395,158	Kab. Bojonegoro,Tambakrejo,Semua Kelurahan	Dana Transfer Umum-Dana Bagi Hasil	Memperkuat Stabilitas Polhukhankam Dan Transformasi Pelayanan Publik	2. Peningkatan pelayanan publik melalui tata kelola pemerintahan yang bersih, transparan dan bertanggung jawab	Aparatur Pemerintah	2 Laporan	0	Kecamatan Tambakrejo
7	**01**	**01**	2.02		**Administrasi Keuangan Perangkat Daerah**	Jumlah laporan keuangan yang disusun	laporan		laporan	4 laporan	4 laporan	**2,545,912,453**	**2,545,912,453**	**2,439,772,184**						4 laporan	**0**	

Penetapan Perubahan Rencana Kerja Pemerintah Daerah (RKPD)
Kabupaten Bojonegoro
Tahun 2023

Kode					Urusan/ Bidang Urusan/ Program/ Kegiatan/ Sub Kegiatan	Indikator Program/ Kegiatan/ Sub Kegiatan	Target Akhir Periode RPJMD	Realisasi Capaian RKPD Tahun 2021	Prakiraan Capaian Target RKPD Tahun 2022	Capaian Kinerja dan Kerangka Pendanaan								Kelompok Sasaran	Prakiraan Maju Rencana Tahun 2024		Perangkat Daerah Penanggung Jawab
										Target 2023		Pagu Indikatif			Lokasi	Sumber Dana	Prioritas			Target	Pagu Indikatif	
										Semula	Menjadi	RKPD 2023	APBD 2023	RKPD 2023 Perubahan			Nasional	Daerah				
7	01	01	2.02	01	Penyediaan Gaji dan Tunjangan ASN	Jumlah Orang yang Menerima Gaji dan Tunjangan ASN				18 Orang/bulan	18 Orang/bulan	2,446,671,453	2,446,671,453	2,346,991,184	Kab. Bojonegoro, Tambakrejo, Semua Kelurahan	Dana Transfer Umum-Dana Bagi Hasil		2. Peningkatan pelayanan publik melalui tata kelola pemerintahan yang bersih, transparan dan bertanggung jawab	Aparatur Pemerintah	18 Orang/bulan	0	Kecamatan Tambakrejo
7	01	01	2.02	02	Penyediaan Administrasi Pelaksanaan Tugas ASN	Jumlah Dokumen Hasil Penyediaan Administrasi Pelaksanaan Tugas ASN				1 Dokumen	1 Dokumen	88,320,000	88,320,000	82,560,000	Kab. Bojonegoro, Tambakrejo, Semua Kelurahan	Dana Transfer Umum-Dana Bagi Hasil		2. Peningkatan pelayanan publik melalui tata kelola pemerintahan yang bersih, transparan dan bertanggung jawab	Aparatur Pemerintah	1 Dokumen	0	Kecamatan Tambakrejo
7	01	01	2.02	04	Koordinasi dan Pelaksanaan Akuntansi SKPD	Jumlah Dokumen Koordinasi dan Pelaksanaan Akuntansi SKPD				12 Dokumen	12 Dokumen	7,777,320	7,777,320	7,777,320	Kab. Bojonegoro, Tambakrejo, Semua Kelurahan	Dana Transfer Umum-Dana Bagi Hasil		2. Peningkatan pelayanan publik melalui tata kelola pemerintahan yang bersih, transparan dan bertanggung jawab	Aparatur Pemerintah	12 Dokumen	0	Kecamatan Tambakrejo
7	01	01	2.02	07	Koordinasi dan Penyusunan Laporan Keuangan Bulanan/ Triwulanan/ Semesteran SKPD	Jumlah Laporan Keuangan Bulanan/ Triwulanan/ Semesteran SKPD dan Laporan Koordinasi Penyusunan Laporan Keuangan Bulanan/Triwulanan/Semesteran SKPD				1 Laporan	1 Laporan	3,143,680	3,143,680	2,443,680	Kab. Bojonegoro, Tambakrejo, Semua Kelurahan	Dana Transfer Umum-Dana Bagi Hasil		2. Peningkatan pelayanan publik melalui tata kelola pemerintahan yang bersih, transparan dan bertanggung jawab	Aparatur Pemerintah	1 Laporan	0	Kecamatan Tambakrejo
7	**01**	**01**	2.03		**Administrasi Barang Milik Daerah pada Perangkat Daerah**	Jumlah jenis barang milik daerah penunjang urusan pemerintah daerah yang disediakan	unit		unit	1 unit	1 unit	**400,015**	**400,015**	**400,015**						1 unit	**0**	
7	01	01	2.03	05	Rekonsiliasi dan Penyusunan Laporan Barang Milik Daerah pada SKPD	Jumlah Laporan Rekonsiliasi dan Penyusunan Laporan Barang Milik Daerah pada SKPD				2 Laporan	2 Laporan	400,015	400,015	400,015	Kab. Bojonegoro, Tambakrejo, Semua Kelurahan	Dana Transfer Umum-Dana Bagi Hasil		2. Peningkatan pelayanan publik melalui tata kelola pemerintahan yang bersih, transparan dan bertanggung jawab	Aparatur Pemerintah	2 Laporan	0	Kecamatan Tambakrejo
7	**01**	**01**	2.06		**Administrasi Umum Perangkat Daerah**	Jumlah laporan administrasi umum yang disusun	Laporan		Laporan	12 Laporan	12 Laporan	**24,706,220**	**27,106,220**	**51,605,280**						12 Laporan	**0**	

Penetapan Perubahan Rencana Kerja Pemerintah Daerah (RKPD)
Kabupaten Bojonegoro
Tahun 2023

Kode					Urusan/ Bidang Urusan/ Program/ Kegiatan/ Sub Kegiatan	Indikator Program/ Kegiatan/ Sub Kegiatan	Target Akhir Periode RPJMD	Realisasi Capaian RKPD Tahun 2021	Prakiraan Capaian Target RKPD Tahun 2022	Capaian Kinerja dan Kerangka Pendanaan								Kelompok Sasaran	Prakiraan Maju Rencana Tahun 2024		Perangkat Daerah Penanggung Jawab
										Target 2023		Pagu Indikatif			Lokasi	Sumber Dana	Prioritas			Target	Pagu Indikatif	
										Semula	Menjadi	RKPD 2023	APBD 2023	RKPD 2023 Perubahan			Nasional	Daerah				
7	01	01	2.06	01	Penyediaan Komponen Instalasi Listrik/Penerangan Bangunan Kantor	Jumlah Paket Komponen Instalasi Listrik/Penerangan Bangunan Kantor yang Disediakan				1 Paket	1 Paket	1,800,000	1,800,000	1,800,000	Kab. Bojonegoro,Tambakrejo,Semua Kelurahan	Dana Transfer Umum-Dana Bagi Hasil		2. Peningkatan pelayanan publik melalui tata kelola pemerintahan yang bersih, transparan dan bertanggung jawab	Aparatur Pemerintah	1 Paket	0	Kecamatan Tambakrejo
7	01	01	2.06	02	Penyediaan Peralatan dan Perlengkapan Kantor	Jumlah Paket Peralatan dan Perlengkapan Kantor yang Disediakan				1 Paket	1 Paket	106,000	106,000	15,248,500	Kab. Bojonegoro,Tambakrejo,Semua Kelurahan	Dana Transfer Umum-Dana Bagi Hasil		2. Peningkatan pelayanan publik melalui tata kelola pemerintahan yang bersih, transparan dan bertanggung jawab	Aparatur Pemerintah	1 Paket	0	Kecamatan Tambakrejo
7	01	01	2.06	04	Penyediaan Bahan Logistik Kantor	Jumlah Paket Bahan Logistik Kantor yang Disediakan				6 Paket	6 Paket	12,951,500	15,351,500	20,749,700	Kab. Bojonegoro,Tambakrejo,Semua Kelurahan	Dana Transfer Umum-Dana Bagi Hasil		2. Peningkatan pelayanan publik melalui tata kelola pemerintahan yang bersih, transparan dan bertanggung jawab	Aparatur Pemerintah	6 Paket	0	Kecamatan Tambakrejo
7	01	01	2.06	05	Penyediaan Barang Cetakan dan Penggandaan	Jumlah Paket Barang Cetakan dan Penggandaan yang Disediakan				1 Paket	1 Paket	1,328,720	1,328,720	1,288,080	Kab. Bojonegoro,Tambakrejo,Semua Kelurahan	Dana Transfer Umum-Dana Bagi Hasil		2. Peningkatan pelayanan publik melalui tata kelola pemerintahan yang bersih, transparan dan bertanggung jawab	Aparatur Pemerintah	1 Paket	0	Kecamatan Tambakrejo
7	01	01	2.06	09	Penyelenggaraan Rapat Koordinasi dan Konsultasi SKPD	Jumlah Laporan Penyelenggaraan Rapat Koordinasi dan Konsultasi SKPD				12 Laporan	12 Laporan	8,520,000	8,520,000	12,519,000	Kab. Bojonegoro,Tambakrejo,Semua Kelurahan	Dana Transfer Umum-Dana Bagi Hasil		2. Peningkatan pelayanan publik melalui tata kelola pemerintahan yang bersih, transparan dan bertanggung jawab	Aparatur Pemerintah	12 Laporan	0	Kecamatan Tambakrejo
7	**01**	**01**	2.08		**Penyediaan Jasa Penunjang Urusan Pemerintahan Daerah**	Jumlah jenis jasa penunjang urusan pemerintahan daerah yang disediakan	jenis		jenis	2 jenis	2 jenis	**47,339,912**	**44,939,912**	**38,689,852**						2 jenis	**0**	

Penetapan Perubahan Rencana Kerja Pemerintah Daerah (RKPD)
Kabupaten Bojonegoro
Tahun 2023

Kode					Urusan/ Bidang Urusan/ Program/ Kegiatan/ Sub Kegiatan	Indikator Program/ Kegiatan/ Sub Kegiatan	Target Akhir Periode RPJMD	Realisasi Capaian RKPD Tahun 2021	Prakiraan Capaian Target RKPD Tahun 2022	Capaian Kinerja dan Kerangka Pendanaan								Kelompok Sasaran	Prakiraan Maju Rencana Tahun 2024		Perangkat Daerah Penanggung Jawab
										Target 2023		Pagu Indikatif			Lokasi	Sumber Dana	Prioritas			Target	Pagu Indikatif	
										Semula	Menjadi	RKPD 2023	APBD 2023	RKPD 2023 Perubahan			Nasional	Daerah				
7	01	01	2.08	02	Penyediaan Jasa Komunikasi, Sumber Daya Air dan Listrik	Jumlah Laporan Penyediaan Jasa Komunikasi, Sumber Daya Air dan Listrik yang Disediakan				12 Laporan	12 Laporan	25,177,912	22,777,912	16,527,852	Kab. Bojonegoro,Tambakrejo,Semua Kelurahan	Dana Transfer Umum-Dana Bagi Hasil		2. Peningkatan pelayanan publik melalui tata kelola pemerintahan yang bersih, transparan dan bertanggung jawab	Aparatur Pemerintah	12 Laporan	0	Kecamatan Tambakrejo
7	01	01	2.08	04	Penyediaan Jasa Pelayanan Umum Kantor	Jumlah Laporan Penyediaan Jasa Pelayanan Umum Kantor yang Disediakan				12 Laporan	12 Laporan	22,162,000	22,162,000	22,162,000	Kab. Bojonegoro,Tambakrejo,Semua Kelurahan	Dana Transfer Umum-Dana Bagi Hasil		2. Peningkatan pelayanan publik melalui tata kelola pemerintahan yang bersih, transparan dan bertanggung jawab	Aparatur Pemerintah	12 Laporan	0	Kecamatan Tambakrejo
7	**01**	**01**	2.09		**Pemeliharaan Barang Milik Daerah Penunjang Urusan Pemerintahan Daerah**	Jumlah Jenis pemeliharaan BMD penunjang urusan pemerinthan daerah	Jenis		Jenis	6 Jenis	6 Jenis	**31,210,000**	**31,198,000**	**23,449,000**						6 Jenis	**0**	
7	01	01	2.09	01	Penyediaan Jasa Pemeliharaan, Biaya Pemeliharaan, dan Pajak Kendaraan Perorangan Dinas atau Kendaraan Dinas Jabatan	Jumlah Kendaraan Perorangan Dinas atau Kendaraan Dinas Jabatan yang Dipelihara dan dibayarkan Pajaknya				11 Unit	11 Unit	30,100,000	30,088,000	22,339,000	Kab. Bojonegoro,Tambakrejo,Semua Kelurahan	Dana Transfer Umum-Dana Bagi Hasil		2. Peningkatan pelayanan publik melalui tata kelola pemerintahan yang bersih, transparan dan bertanggung jawab	Aparatur Pemerintah	11 Unit	0	Kecamatan Tambakrejo
7	01	01	2.09	06	Pemeliharaan Peralatan dan Mesin Lainnya	Jumlah Peralatan dan Mesin Lainnya yang Dipelihara				1 Unit	1 Unit	610,000	610,000	610,000	Kab. Bojonegoro,Tambakrejo,Semua Kelurahan	Dana Transfer Umum-Dana Bagi Hasil		2. Peningkatan pelayanan publik melalui tata kelola pemerintahan yang bersih, transparan dan bertanggung jawab	Aparatur Pemerintah	1 Unit	0	Kecamatan Tambakrejo
7	01	01	2.09	09	Pemeliharaan/Rehabilitasi Gedung Kantor dan Bangunan Lainnya	Jumlah Gedung Kantor dan Bangunan Lainnya yang Dipelihara/Direhabilitasi				1 Unit	1 Unit	500,000	500,000	500,000	Kab. Bojonegoro,Tambakrejo,Semua Kelurahan	Dana Transfer Umum-Dana Bagi Hasil		2. Peningkatan pelayanan publik melalui tata kelola pemerintahan yang bersih, transparan dan bertanggung jawab	Aparatur Pemerintah	1 Unit	0	Kecamatan Tambakrejo
7	**01**	**02**			**PROGRAM PENYELENGGARAAN PEMERINTAHAN DAN PELAYANAN PUBLIK**	Persentase Program Penyelenggaraan Pemerintahan dan Pelayanan Publik yang dilaksanakan	%		%	100 %	100 %	**485,570,000**	**485,570,000**	**531,530,000**						100 %	**0**	

Penetapan Perubahan Rencana Kerja Pemerintah Daerah (RKPD)
Kabupaten Bojonegoro
Tahun 2023

Kode					Urusan/ Bidang Urusan/ Program/ Kegiatan/ Sub Kegiatan	Indikator Program/ Kegiatan/ Sub Kegiatan	Target Akhir Periode RPJMD	Realisasi Capaian RKPD Tahun 2021	Prakiraan Capaian Target RKPD Tahun 2022	Capaian Kinerja dan Kerangka Pendanaan								Kelompok Sasaran	Prakiraan Maju Rencana Tahun 2024		Perangkat Daerah Penanggung Jawab
										Target 2023		Pagu Indikatif			Lokasi	Sumber Dana	Prioritas			Target	Pagu Indikatif	
										Semula	Menjadi	RKPD 2023	APBD 2023	RKPD 2023 Perubahan			Nasional	Daerah				
7	**01**	**02**	2.01		**Koordinasi Penyelenggaraan Kegiatan Pemerintahan di Tingkat Kecamatan**	Jumlah koordinasi yang dilaksanakan	kegiatan		kegiatan	1 kegiatan	1 kegiatan	**4,290,000**	**4,290,000**	**50,250,000**						1 kegiatan	**0**	
7	01	02	2.01	02	Peningkatan Efektifitas Kegiatan Pemerintahan di Tingkat Kecamatan	Jumlah Dokumen Peningkatan Efektifitas Kegiatan Pemerintahan di Tingkat Kecamatan				1 Dokumen	1 Dokumen	4,290,000	4,290,000	50,250,000	Kab. Bojonegoro, Tambakrejo, Semua Kelurahan	Dana Transfer Umum-Dana Bagi Hasil		2. Peningkatan pelayanan publik melalui tata kelola pemerintahan yang bersih, transparan dan bertanggung jawab	Aparatur Pemerintah	1 Dokumen	0	Kecamatan Tambakrejo
7	**01**	**02**	2.04		**Pelaksanaan Urusan Pemerintahan yang Dilimpahkan kepada Camat**	Jumlah koordinasi yang dilaksanakan	kegiatan		kegiatan	1 kegiatan	1 kegiatan	**481,280,000**	**481,280,000**	**481,280,000**						1 kegiatan	**0**	
7	01	02	2.04	03	Pelaksanaan Urusan Pemerintahan yang Terkait dengan Kewenangan Lain yang Dilimpahkan	Jumlah Laporan Pelaksanaan Kewenangan Lain yang Dilimpahkan				52 Laporan	52 Laporan	481,280,000	481,280,000	481,280,000	Kab. Bojonegoro, Tambakrejo, Semua Kelurahan	Pendapatan Bagi Hasil		2. Peningkatan pelayanan publik melalui tata kelola pemerintahan yang bersih, transparan dan bertanggung jawab	Aparatur Pemerintah	52 Laporan	0	Kecamatan Tambakrejo
7	**01**	**03**			**PROGRAM PEMBERDAYAAN MASYARAKAT DESA DAN KELURAHAN**	Persentase kelompok masyarakat desa / keluharan yang terlibat dalam perencanaan pembangunan	%		%	100 %	100 %	**21,139,325**	**21,139,325**	**21,139,325**						100 %	**0**	
7	**01**	**03**	2.01		**Koordinasi Kegiatan Pemberdayaan Desa**	Jumlah koordinasi yang dilaksanakan	kali		kali	165 kali	165 kali	**20,689,325**	**4,189,325**	**4,189,325**						165 kali	**0**	
7	01	03	2.01	02	Sinkronisasi Program Kerja dan Kegiatan Pemberdayaan Masyarakat yang Dilakukan oleh Pemerintah dan Swasta di Wilayah Kerja Kecamatan	Jumlah Dokumen Sinkronisasi Program Kerja dan Kegiatan Pemberdayaan Masyarakat yang Dilakukan oleh Pemerintah dan Swasta di Wilayah Kerja Kecamatan				1 Dokumen	1 Dokumen	20,689,325	4,189,325	4,189,325	Kab. Bojonegoro, Tambakrejo, Semua Kelurahan	Dana Transfer Umum-Dana Bagi Hasil		2. Peningkatan pelayanan publik melalui tata kelola pemerintahan yang bersih, transparan dan bertanggung jawab	Aparatur Pemerintah	1 Dokumen	0	Kecamatan Tambakrejo
7	**01**	**03**	2.02		**Kegiatan Pemberdayaan Kelurahan**	Jumlah Lembaga Kemasyarakatan yang Berpartisipasi dalam Forum Musyawarah Perencanaan Pembangunan di Kelurahan	lembaga		lembaga	18 lembaga	18 lembaga	**450,000**	**16,950,000**	**16,950,000**						18 lembaga	**0**	

Penetapan Perubahan Rencana Kerja Pemerintah Daerah (RKPD)
Kabupaten Bojonegoro
Tahun 2023

Kode					Urusan/ Bidang Urusan/ Program/ Kegiatan/ Sub Kegiatan	Indikator Program/ Kegiatan/ Sub Kegiatan	Target Akhir Periode RPJMD	Realisasi Capaian RKPD Tahun 2021	Prakiraan Capaian Target RKPD Tahun 2022	Capaian Kinerja dan Kerangka Pendanaan								Kelompok Sasaran	Prakiraan Maju Rencana Tahun 2024		Perangkat Daerah Penanggung Jawab
										Target 2023		Pagu Indikatif			Lokasi	Sumber Dana	Prioritas			Target	Pagu Indikatif	
										Semula	Menjadi	RKPD 2023	APBD 2023	RKPD 2023 Perubahan			Nasional	Daerah				
7	01	03	2.02	01	Peningkatan Partisipasi Masyarakat dalam Forum Musyawarah Perencanaan Pembangunan di Kelurahan	Jumlah lembaga yang di bina				18 lembaga	18 lembaga	450,000	16,950,000	16,950,000	Kab. Bojonegoro,Tambakrejo,Semua Kelurahan	Dana Transfer Umum-Dana Bagi Hasil		2. Peningkatan pelayanan publik melalui tata kelola pemerintahan yang bersih, transparan dan bertanggung jawab	Aparatur Pemerintah	18 lembaga	0	Kecamatan Tambakrejo
7	**01**	**04**			**PROGRAM KOORDINASI KETENTRAMAN DAN KETERTIBAN UMUM**	Persentase gangguan keamanan dan ketertiban masyarakat yang dapat diselesaikan	%		%	100 %	100 %	**7,890,000**	**7,890,000**	**7,890,000**						100 %	**0**	
7	**01**	**04**	2.01		**Koordinasi Upaya Penyelenggaraan Ketenteraman dan Ketertiban Umum**	Jumlah koordinasi yang dilaksanakan	kali		kali	59 kali	59 kali	**7,890,000**	**7,890,000**	**7,890,000**						59 kali	**0**	
7	01	04	2.01	01	Sinergitas dengan Kepolisian Negara Republik Indonesia, Tentara Nasional Indonesia dan Instansi Vertikal di Wilayah Kecamatan	Jumlah Laporan Hasil Sinergitas dengan Kepolisian Negara Republik Indonesia, Tentara Nasional Indonesia dan Instansi Vertikal di Wilayah Kecamatan				12 Laporan	12 Laporan	7,890,000	7,890,000	7,890,000	Kab. Bojonegoro,Tambakrejo,Semua Kelurahan	Dana Transfer Umum-Dana Bagi Hasil		2. Peningkatan pelayanan publik melalui tata kelola pemerintahan yang bersih, transparan dan bertanggung jawab	Aparatur Pemerintah	12 Laporan	0	Kecamatan Tambakrejo
7	**01**	**06**			**PROGRAM PEMBINAAN DAN PENGAWASAN PEMERINTAHAN DESA**	Persentase pemerintahan desa yang dibina dan diawasi	%		%	100 %	100 %	**31,176,520**	**31,176,520**	**31,176,520**						100 %	**0**	
7	**01**	**06**	2.01		**Fasilitasi, Rekomendasi dan Koordinasi Pembinaan dan Pengawasan Pemerintahan Desa**	Jumlah koordinasi yang dilaksanakan	kali		kali	5 kali	5 kali	**31,176,520**	**31,176,520**	**31,176,520**						5 kali	**0**	
7	01	06	2.01	01	Fasilitasi Penyusunan Peraturan Desa dan Peraturan Kepala Desa	Jumlah Dokumen yang Difasilitasi dalam rangka Penyusunan Peraturan Desa dan Peraturan Kepala Desa				18 Dokumen	18 Dokumen	1,814,200	1,814,200	1,814,200	Kab. Bojonegoro,Tambakrejo,Semua Kelurahan	Dana Transfer Umum-Dana Bagi Hasil		2. Peningkatan pelayanan publik melalui tata kelola pemerintahan yang bersih, transparan dan bertanggung jawab	Aparatur Pemerintah	18 Dokumen	0	Kecamatan Tambakrejo

Penetapan Perubahan Rencana Kerja Pemerintah Daerah (RKPD)
Kabupaten Bojonegoro
Tahun 2023

Kode					Urusan/ Bidang Urusan/ Program/ Kegiatan/ Sub Kegiatan	Indikator Program/ Kegiatan/ Sub Kegiatan	Target Akhir Periode RPJMD	Realisasi Capaian RKPD Tahun 2021	Prakiraan Capaian Target RKPD Tahun 2022	Capaian Kinerja dan Kerangka Pendanaan								Kelompok Sasaran	Prakiraan Maju Rencana Tahun 2024		Perangkat Daerah Penanggung Jawab
										Target 2023		Pagu Indikatif			Lokasi	Sumber Dana	Prioritas			Target	Pagu Indikatif	
										Semula	Menjadi	RKPD 2023	APBD 2023	RKPD 2023 Perubahan			Nasional	Daerah				
7	01	06	2.01	02	Fasilitasi Administrasi Tata Pemerintahan Desa	Jumlah Dokumen yang Difasilitasi dalam rangka Administrasi Tata Pemerintahan Desa				18 Dokumen	18 Dokumen	13,500,000	13,500,000	13,500,000	Kab. Bojonegoro,Tambakrejo,Semua Kelurahan	Dana Transfer Umum-Dana Bagi Hasil		2. Peningkatan pelayanan publik melalui tata kelola pemerintahan yang bersih, transparan dan bertanggung jawab	Aparatur Pemerintah	18 Dokumen	0	Kecamatan Tambakrejo
7	01	06	2.01	03	Fasilitasi Pengelolaan Keuangan Desa dan Pendayagunaan Aset Desa	Jumlah Dokumen yang Difasilitasi dalam rangka Pengelolaan Keuangan Desa dan Pendayagunaan Aset Desa				18 Dokumen	18 Dokumen	6,242,320	6,242,320	6,242,320	Kab. Bojonegoro,Tambakrejo,Semua Kelurahan	Dana Transfer Umum-Dana Bagi Hasil		2. Peningkatan pelayanan publik melalui tata kelola pemerintahan yang bersih, transparan dan bertanggung jawab	Aparatur Pemerintah	18 Dokumen	0	Kecamatan Tambakrejo
7	01	06	2.01	05	Fasilitasi Pelaksanaan Tugas Kepala Desa dan Perangkat Desa	Jumlah Dokumen Fasilitasi dalam rangka Pelaksanaan Tugas Kepala Desa dan Perangkat Desa				18 Dokumen	18 Dokumen	7,220,000	7,220,000	7,220,000	Kab. Bojonegoro,Tambakrejo,Semua Kelurahan	Dana Transfer Umum-Dana Bagi Hasil		2. Peningkatan pelayanan publik melalui tata kelola pemerintahan yang bersih, transparan dan bertanggung jawab	Aparatur Pemerintah	18 Dokumen	0	Kecamatan Tambakrejo
7	01	06	2.01	17	Koordinasi Pendampingan Desa di Wilayahnya	Jumlah Dokumen Sinkronisasi Perencanaan Pembangunan Daerah dengan Pembangunan Desa				18 Dokumen	18 Dokumen	2,400,000	2,400,000	2,400,000	Kab. Bojonegoro,Tambakrejo,Semua Kelurahan	Dana Transfer Umum-Dana Bagi Hasil		2. Peningkatan pelayanan publik melalui tata kelola pemerintahan yang bersih, transparan dan bertanggung jawab	Aparatur Pemerintah	18 Dokumen	0	Kecamatan Tambakrejo
7					**UNSUR KEWILAYAHAN**																	
7	**01**				**KECAMATAN**							**3,451,109,927**	**3,451,109,927**	**3,516,686,229**							**3,929,452,657**	
7	**01**	**01**			**PROGRAM PENUNJANG URUSAN PEMERINTAHAN DAERAH KABUPATEN/KOTA**	Rata-rata capaian kegiatan penunjang urusan pemerintahan daerah	%		%	100 %	100 %	**2,988,899,927**	**2,999,219,927**	**3,012,616,229**						100 %	**3,357,277,602**	
7	**01**	**01**	2.01		**Perencanaan, Penganggaran, dan Evaluasi Kinerja Perangkat Daerah**	Jumlah dokumen yang disusun	dokumen		dokumen	8 dokumen	8 dokumen	**6,440,000**	**6,440,000**	**6,440,000**						8 dokumen	**12,271,000**	

Penetapan Perubahan Rencana Kerja Pemerintah Daerah (RKPD)
Kabupaten Bojonegoro
Tahun 2023

Kode					Urusan/ Bidang Urusan/ Program/ Kegiatan/ Sub Kegiatan	Indikator Program/ Kegiatan/ Sub Kegiatan	Target Akhir Periode RPJMD	Realisasi Capaian RKPD Tahun 2021	Prakiraan Capaian Target RKPD Tahun 2022	Capaian Kinerja dan Kerangka Pendanaan								Kelompok Sasaran	Prakiraan Maju Rencana Tahun 2024		Perangkat Daerah Penanggung Jawab
										Target 2023		Pagu Indikatif			Lokasi	Sumber Dana	Prioritas			Target	Pagu Indikatif	
										Semula	Menjadi	RKPD 2023	APBD 2023	RKPD 2023 Perubahan			Nasional	Daerah				
7	01	01	2.01	01	Penyusunan Dokumen Perencanaan Perangkat Daerah	Jumlah Dokumen Perencanaan Perangkat Daerah				8 Dokumen	8 Dokumen	2,400,000	2,400,000	2,400,000	Kab. Bojonegoro, Ngraho, Semua Kelurahan	PENDAPATAN ASLI DAERAH (PAD)	Memperkuat Stabilitas Polhukhankam Dan Transformasi Pelayanan Publik	2. Peningkatan pelayanan publik melalui tata kelola pemerintahan yang bersih, transparan dan bertanggung jawab	Aparatur Pemerintah di Kecamatan Ngraho	8 Dokumen	5,196,000	Kecamatan Ngraho
7	01	01	2.01	06	Koordinasi dan Penyusunan Laporan Capaian Kinerja dan Ikhtisar Realisasi Kinerja SKPD	Jumlah Laporan Capaian Kinerja dan Ikhtisar Realisasi Kinerja SKPD dan Laporan Hasil Koordinasi Penyusunan Laporan Capaian Kinerja dan Ikhtisar Realisasi Kinerja SKPD				12 Laporan	12 Laporan	2,790,000	2,790,000	2,790,000	Kab. Bojonegoro, Ngraho, Semua Kelurahan	PENDAPATAN ASLI DAERAH (PAD)	Memperkuat Stabilitas Polhukhankam Dan Transformasi Pelayanan Publik	2. Peningkatan pelayanan publik melalui tata kelola pemerintahan yang bersih, transparan dan bertanggung jawab	Aparatur Pemerintah di Kecamatan Ngraho	12 Laporan	4,555,000	Kecamatan Ngraho
7	01	01	2.01	07	Evaluasi Kinerja Perangkat Daerah	Jumlah Laporan Evaluasi Kinerja Perangkat Daerah				4 Laporan	4 Laporan	1,250,000	1,250,000	1,250,000	Kab. Bojonegoro, Ngraho, Semua Kelurahan	PENDAPATAN ASLI DAERAH (PAD)	Memperkuat Stabilitas Polhukhankam Dan Transformasi Pelayanan Publik	2. Peningkatan pelayanan publik melalui tata kelola pemerintahan yang bersih, transparan dan bertanggung jawab	Aparatur Pemerintah di Kecamatan Ngraho	4 Laporan	2,520,000	Kecamatan Ngraho
7	**01**	**01**	2.02		**Administrasi Keuangan Perangkat Daerah**	Jumlah laporan keuangan yang disusun	laporan		laporan	24 laporan	24 laporan	**2,801,642,390**	**2,801,642,390**	**2,760,608,692**						24 laporan	**3,027,106,816**	
7	01	01	2.02	01	Penyediaan Gaji dan Tunjangan ASN	Jumlah Orang yang Menerima Gaji dan Tunjangan ASN				22 Orang/bulan	22 Orang/bulan	2,719,892,390	2,719,892,390	2,675,468,692	Kab. Bojonegoro, Ngraho, Semua Kelurahan	Dana Transfer Umum-Dana Alokasi Umum		2. Peningkatan pelayanan publik melalui tata kelola pemerintahan yang bersih, transparan dan bertanggung jawab	Aparatur Pemerintah Kecamatan Ngraho	22 Orang/bulan	2,885,230,816	Kecamatan Ngraho
7	01	01	2.02	02	Penyediaan Administrasi Pelaksanaan Tugas ASN	Jumlah Dokumen Hasil Penyediaan Administrasi Pelaksanaan Tugas ASN				12 Dokumen	12 Dokumen	81,300,000	81,300,000	83,340,000	Kab. Bojonegoro, Ngraho, Semua Kelurahan	PENDAPATAN ASLI DAERAH (PAD)			Aparatur Pemerintah Kecamatan Ngraho	12 Dokumen	139,986,000	Kecamatan Ngraho
7	01	01	2.02	07	Koordinasi dan Penyusunan Laporan Keuangan Bulanan/ Triwulanan/ Semesteran SKPD	Jumlah Laporan Keuangan Bulanan/ Triwulanan/ Semesteran SKPD dan Laporan Koordinasi Penyusunan Laporan Keuangan Bulanan/Triwulanan/Semesteran SKPD				6 Laporan	6 Laporan	450,000	450,000	1,800,000	Kab. Bojonegoro, Ngraho, Semua Kelurahan	PENDAPATAN ASLI DAERAH (PAD)		2. Peningkatan pelayanan publik melalui tata kelola pemerintahan yang bersih, transparan dan bertanggung jawab	Aparatur Pemerintah Kecamatan Ngraho	6 Laporan	1,890,000	Kecamatan Ngraho

Penetapan Perubahan Rencana Kerja Pemerintah Daerah (RKPD)
Kabupaten Bojonegoro
Tahun 2023

Kode					Urusan/ Bidang Urusan/ Program/ Kegiatan/ Sub Kegiatan	Indikator Program/ Kegiatan/ Sub Kegiatan	Target Akhir Periode RPJMD	Realisasi Capaian RKPD Tahun 2021	Prakiraan Capaian Target RKPD Tahun 2022	Capaian Kinerja dan Kerangka Pendanaan								Kelompok Sasaran	Prakiraan Maju Rencana Tahun 2024		Perangkat Daerah Penanggung Jawab
										Target 2023		Pagu Indikatif			Lokasi	Sumber Dana	Prioritas			Target	Pagu Indikatif	
										Semula	Menjadi	RKPD 2023	APBD 2023	RKPD 2023 Perubahan			Nasional	Daerah				
7	**01**	**01**	2.03		**Administrasi Barang Milik Daerah pada Perangkat Daerah**	Jumlah Laporan Aset Milik Daerah yang disusun	laporan		laporan	12 laporan	12 laporan	**3,600,000**	**3,600,000**	**5,700,000**						12 laporan	**3,600,000**	
7	01	01	2.03	05	Rekonsiliasi dan Penyusunan Laporan Barang Milik Daerah pada SKPD	Jumlah Laporan Rekonsiliasi dan Penyusunan Laporan Barang Milik Daerah pada SKPD				12 Laporan	12 Laporan	3,600,000	3,600,000	5,700,000	Kab. Bojonegoro, Ngraho, Semua Kelurahan	PENDAPATAN ASLI DAERAH (PAD)	Memperkuat Stabilitas Polhukhankam Dan Transformasi Pelayanan Publik	2. Peningkatan pelayanan publik melalui tata kelola pemerintahan yang bersih, transparan dan bertanggung jawab	Aparatur Pemerintah Kecamatan Ngraho	12 Laporan	3,600,000	Kecamatan Ngraho
7	**01**	**01**	2.06		**Administrasi Umum Perangkat Daerah**	Jumlah laporan administrasi umum yang disusun	laporan		laporan	5 laporan	5 laporan	**25,159,900**	**38,361,500**	**65,018,750**						5 laporan	**87,162,180**	
7	01	01	2.06	01	Penyediaan Komponen Instalasi Listrik/Penerangan Bangunan Kantor	Jumlah Paket Komponen Instalasi Listrik/Penerangan Bangunan Kantor yang Disediakan				5 Paket	5 Paket	1,073,600	1,073,600	2,943,950	Kab. Bojonegoro, Ngraho, Semua Kelurahan	PENDAPATAN ASLI DAERAH (PAD)	Memperkuat Stabilitas Polhukhankam Dan Transformasi Pelayanan Publik	2. Peningkatan pelayanan publik melalui tata kelola pemerintahan yang bersih, transparan dan bertanggung jawab	Kecamatan Ngraho Kabupaten Bojonegoro	5 Paket	4,462,500	Kecamatan Ngraho
7	01	01	2.06	02	Penyediaan Peralatan dan Perlengkapan Kantor	Jumlah Paket Peralatan dan Perlengkapan Kantor yang Disediakan				1 Paket	1 Paket	600,000	17,881,600	29,068,500	Kab. Bojonegoro, Ngraho, Semua Kelurahan	PENDAPATAN ASLI DAERAH (PAD)	Memperkuat Stabilitas Polhukhankam Dan Transformasi Pelayanan Publik	2. Peningkatan pelayanan publik melalui tata kelola pemerintahan yang bersih, transparan dan bertanggung jawab	Kecamatan Ngraho Kabupaten Bojonegoro	1 Paket	35,323,680	Kecamatan Ngraho
7	01	01	2.06	04	Penyediaan Bahan Logistik Kantor	Jumlah Paket Bahan Logistik Kantor yang Disediakan				11 Paket	11 Paket	3,074,300	3,074,300	3,074,300	Kab. Bojonegoro, Ngraho, Semua Kelurahan	PENDAPATAN ASLI DAERAH (PAD)	Memperkuat Stabilitas Polhukhankam Dan Transformasi Pelayanan Publik	2. Peningkatan pelayanan publik melalui tata kelola pemerintahan yang bersih, transparan dan bertanggung jawab	Kecamatan Ngraho Kabupaten Bojonegoro	11 Paket	12,075,000	Kecamatan Ngraho
7	01	01	2.06	05	Penyediaan Barang Cetakan dan Penggandaan	Jumlah Paket Barang Cetakan dan Penggandaan yang Disediakan				2500 Paket	2500 Paket	875,000	875,000	875,000	Kab. Bojonegoro, Ngraho, Semua Kelurahan	PENDAPATAN ASLI DAERAH (PAD)	Memperkuat Stabilitas Polhukhankam Dan Transformasi Pelayanan Publik	2. Peningkatan pelayanan publik melalui tata kelola pemerintahan yang bersih, transparan dan bertanggung jawab	Kecamatan Ngraho Kabupaten Bojonegoro	2500 Paket	8,631,000	Kecamatan Ngraho

Penetapan Perubahan Rencana Kerja Pemerintah Daerah (RKPD)
Kabupaten Bojonegoro
Tahun 2023

Kode					Urusan/ Bidang Urusan/ Program/ Kegiatan/ Sub Kegiatan	Indikator Program/ Kegiatan/ Sub Kegiatan	Target Akhir Periode RPJMD	Realisasi Capaian RKPD Tahun 2021	Prakiraan Capaian Target RKPD Tahun 2022	Capaian Kinerja dan Kerangka Pendanaan								Kelompok Sasaran	Prakiraan Maju Rencana Tahun 2024		Perangkat Daerah Penanggung Jawab
										Target 2023		Pagu Indikatif			Lokasi	Sumber Dana	Prioritas			Target	Pagu Indikatif	
										Semula	Menjadi	RKPD 2023	APBD 2023	RKPD 2023 Perubahan			Nasional	Daerah				
7	01	01	2.06	09	Penyelenggaraan Rapat Koordinasi dan Konsultasi SKPD	Jumlah laporan yang disusun				4 laporan	4 laporan	19,537,000	15,457,000	29,057,000	Kab. Bojonegoro, Ngraho, Semua Kelurahan	PENDAPATAN ASLI DAERAH (PAD)	Memperkuat Stabilitas Polhukhankam Dan Transformasi Pelayanan Publik	2. Peningkatan pelayanan publik melalui tata kelola pemerintahan yang bersih, transparan dan bertanggung jawab	Kecamatan Ngraho Kabupaten Bojonegoro	4 laporan	26,670,000	Kecamatan Ngraho
7	**01**	**01**	2.08		**Penyediaan Jasa Penunjang Urusan Pemerintahan Daerah**	Jumlah jenis pengadaan penunjang urusan pemerintahan daerah yang disediakan	jenis		jenis	1 jenis	1 jenis	**111,970,837**	**111,970,837**	**112,311,083**						1 jenis	**104,042,106**	
7	01	01	2.08	01	Penyediaan Jasa Surat Menyurat	Jumlah Laporan Penyediaan Jasa Surat Menyurat				12 Laporan	12 Laporan	5,297,000	5,297,000	7,163,600	Kab. Bojonegoro, Ngraho, Semua Kelurahan	PENDAPATAN ASLI DAERAH (PAD)		2. Peningkatan pelayanan publik melalui tata kelola pemerintahan yang bersih, transparan dan bertanggung jawab	Kecamatan Ngraho Kabupaten Bojonegoro	12 Laporan	6,877,500	Kecamatan Ngraho
7	01	01	2.08	02	Penyediaan Jasa Komunikasi, Sumber Daya Air dan Listrik	Jumlah Laporan Penyediaan Jasa Komunikasi, Sumber Daya Air dan Listrik yang Disediakan				12 Laporan	12 Laporan	38,593,613	38,593,613	37,067,259	Kab. Bojonegoro, Ngraho, Semua Kelurahan	PENDAPATAN ASLI DAERAH (PAD)		2. Peningkatan pelayanan publik melalui tata kelola pemerintahan yang bersih, transparan dan bertanggung jawab	Kecamatan Ngraho Kabupaten Bojonegoro	12 Laporan	38,325,000	Kecamatan Ngraho
7	01	01	2.08	04	Penyediaan Jasa Pelayanan Umum Kantor	Jumlah Laporan Penyediaan Jasa Pelayanan Umum Kantor yang Disediakan				12 Laporan	12 Laporan	68,080,224	68,080,224	68,080,224	Kab. Bojonegoro, Ngraho, Semua Kelurahan	PENDAPATAN ASLI DAERAH (PAD)		2. Peningkatan pelayanan publik melalui tata kelola pemerintahan yang bersih, transparan dan bertanggung jawab	Kecamatan Ngraho Kabupaten Bojonegoro	12 Laporan	58,839,606	Kecamatan Ngraho
7	**01**	**01**	2.09		**Pemeliharaan Barang Milik Daerah Penunjang Urusan Pemerintahan Daerah**	Jumlah jenis pemeliharaan BMD penunjang urusan pemerintahan daerah	jenis		jenis	2 jenis	2 jenis	**40,086,800**	**37,205,200**	**62,537,704**						2 jenis	**123,095,500**	
7	01	01	2.09	01	Penyediaan Jasa Pemeliharaan, Biaya Pemeliharaan, dan Pajak Kendaraan Perorangan Dinas atau Kendaraan Dinas Jabatan	Jumlah jasa yang disediakan Jumlah Kendaraan Perorangan Dinas atau Kendaraan Dinas Jabatan yang Dipelihara dan dibayarkan Pajaknya				12 kali 12 Unit	12 kali 12 Unit	33,585,600	30,704,000	40,707,166	Kab. Bojonegoro, Ngraho, Semua Kelurahan	PENDAPATAN ASLI DAERAH (PAD)		2. Peningkatan pelayanan publik melalui tata kelola pemerintahan yang bersih, transparan dan bertanggung jawab	Kecamatan Ngraho Kabupaten Bojonegoro	12 kali 12 Unit	30,853,000	Kecamatan Ngraho

Penetapan Perubahan Rencana Kerja Pemerintah Daerah (RKPD)
Kabupaten Bojonegoro
Tahun 2023

Kode					Urusan/ Bidang Urusan/ Program/ Kegiatan/ Sub Kegiatan	Indikator Program/ Kegiatan/ Sub Kegiatan	Target Akhir Periode RPJMD	Realisasi Capaian RKPD Tahun 2021	Prakiraan Capaian Target RKPD Tahun 2022	Capaian Kinerja dan Kerangka Pendanaan								Kelompok Sasaran	Prakiraan Maju Rencana Tahun 2024		Perangkat Daerah Penanggung Jawab
										Target 2023		Pagu Indikatif			Lokasi	Sumber Dana	Prioritas			Target	Pagu Indikatif	
										Semula	Menjadi	RKPD 2023	APBD 2023	RKPD 2023 Perubahan			Nasional	Daerah				
7	01	01	2.09	02	Penyediaan Jasa Pemeliharaan, Biaya Pemeliharaan, Pajak dan Perizinan Kendaraan Dinas Operasional atau Lapangan	Jumlah jasa yang disediakan Jumlah Kendaraan Dinas Operasional atau Lapangan yang Dipelihara dan dibayarkan Pajak dan Perizinannya Jumlah Kendaraan Dinas Operasional atau Lapangan yang Dipelihara dan dibayarkan Pajak dan Perizinannya				12 kali 1 Unit 6 Unit	12 kali 1 Unit 6 Unit	3,750,000	3,750,000	3,750,000	Kab. Bojonegoro, Ngraho, Semua Kelurahan	PENDAPATAN ASLI DAERAH (PAD)		2. Peningkatan pelayanan publik melalui tata kelola pemerintahan yang bersih, transparan dan bertanggung jawab	Kecamatan Ngraho Kabupaten Bojonegoro	12 kali 1 Unit 6 Unit	6,667,500	Kecamatan Ngraho
7	01	01	2.09	06	Pemeliharaan Peralatan dan Mesin Lainnya	Jumlah Peralatan dan Mesin Lainnya yang Dipelihara				3 unit	3 unit	585,600	585,600	1,601,600	Kab. Bojonegoro, Ngraho, Semua Kelurahan	PENDAPATAN ASLI DAERAH (PAD)		2. Peningkatan pelayanan publik melalui tata kelola pemerintahan yang bersih, transparan dan bertanggung jawab	Kecamatan Ngraho Kabupaten Bojonegoro	3 unit	12,075,000	Kecamatan Ngraho
7	01	01	2.09	09	Pemeliharaan/Rehabilitasi Gedung Kantor dan Bangunan Lainnya	Jumlah Gedung Kantor dan Bangunan Lainnya yang Dipelihara/Direhabilitasi				1 Unit	1 Unit	2,165,600	2,165,600	16,478,938	Kab. Bojonegoro, Ngraho, Semua Kelurahan	PENDAPATAN ASLI DAERAH (PAD)		2. Peningkatan pelayanan publik melalui tata kelola pemerintahan yang bersih, transparan dan bertanggung jawab	Kecamatan Ngraho Kabupaten Bojonegoro	1 Unit	73,500,000	Kecamatan Ngraho
7	**01**	**02**			**PROGRAM PENYELENGGARAAN PEMERINTAHAN DAN PELAYANAN PUBLIK**	Persentase urusan pemerintahan sesuai penugasan Kepala Daerah yang dilaksanakan	%		%	100 %	100 %	**419,560,000**	**418,540,000**	**469,440,000**						100 %	**476,650,675**	
7	**01**	**02**	2.02		**Penyelenggaraan Urusan Pemerintahan yang Tidak Dilaksanakan oleh Unit Kerja Perangkat Daerah yang Ada di Kecamatan**	Persentase ururan pemerinthan sesuai penugasan kepala daerah yang dilaksanakan	%		%	100 %	100 %	**1,920,000**	**900,000**	**51,800,000**						100 %	**54,678,275**	
7	01	02	2.02	02	Fasilitasi Percepatan Pencapaian Standar Pelayanan Minimal di Wilayah Kecamatan	Jumlah Laporan Fasilitasi Percepatan Pencapaian Standar Pelayanan Minimal di Wilayah Kecamatan					1 Laporan	0	0	50,000,000	Kab. Bojonegoro, Ngraho, Semua Kelurahan	PENDAPATAN ASLI DAERAH (PAD)		2. Peningkatan pelayanan publik melalui tata kelola pemerintahan yang bersih, transparan dan bertanggung jawab	Masyarakat Kecamatan Ngraho Kabupaten Bojonegoro	1 Laporan	50,000,000	Kecamatan Ngraho

Penetapan Perubahan Rencana Kerja Pemerintah Daerah (RKPD)
Kabupaten Bojonegoro
Tahun 2023

Kode					Urusan/ Bidang Urusan/ Program/ Kegiatan/ Sub Kegiatan	Indikator Program/ Kegiatan/ Sub Kegiatan	Target Akhir Periode RPJMD	Realisasi Capaian RKPD Tahun 2021	Prakiraan Capaian Target RKPD Tahun 2022	Capaian Kinerja dan Kerangka Pendanaan								Kelompok Sasaran	Prakiraan Maju Rencana Tahun 2024		Perangkat Daerah Penanggung Jawab
										Target 2023		Pagu Indikatif			Lokasi	Sumber Dana	Prioritas			Target	Pagu Indikatif	
										Semula	Menjadi	RKPD 2023	APBD 2023	RKPD 2023 Perubahan			Nasional	Daerah				
7	01	02	2.02	03	Peningkatan Efektifitas Pelaksanaan Pelayanan kepada Masyarakat di Wilayah Kecamatan	Jumlah Laporan Peningkatan Efektifitas Pelaksanaan Pelayanan kepada Masyarakat di Wilayah Kecamatan				12 Laporan	12 Laporan	1,920,000	900,000	1,800,000	Kab. Bojonegoro, Ngraho, Semua Kelurahan	PENDAPATAN ASLI DAERAH (PAD)	Memperkuat Stabilitas Polhukhankam Dan Transformasi Pelayanan Publik	2. Peningkatan pelayanan publik melalui tata kelola pemerintahan yang bersih, transparan dan bertanggung jawab	Masyarakat Kecamatan Ngraho Kabupaten Bojonegoro	12 Laporan	4,678,275	Kecamatan Ngraho
7	**01**	**02**	2.03		**Koordinasi Pemeliharaan Prasarana dan Sarana Pelayanan Umum**	Jumlah koordinasi yang dilaksanakan	kali		kali	12 kali	12 kali	**1,340,000**	**1,340,000**	**1,340,000**						12 kali	**3,780,000**	
7	01	02	2.03	01	Koordinasi/Sinergi dengan Perangkat Daerah dan/atau Instansi Vertikal yang Terkait dalam Pemeliharaan Sarana dan Prasarana Pelayanan Umum	Jumlah Dokumen Koordinasi/Sinergi dengan Perangkat Daerah dan/atau Instansi Vertikal yang Terkait dalam Pemeliharaan Sarana dan Prasarana Pelayanan Umum				4 Dokumen	4 Dokumen	1,340,000	1,340,000	1,340,000	Kab. Bojonegoro, Ngraho, Semua Kelurahan	PENDAPATAN ASLI DAERAH (PAD)	Memperkuat Stabilitas Polhukhankam Dan Transformasi Pelayanan Publik	2. Peningkatan pelayanan publik melalui tata kelola pemerintahan yang bersih, transparan dan bertanggung jawab	Kecamatan Ngraho Kabupaten Bojonegoro	4 Dokumen	3,780,000	Kecamatan Ngraho
7	**01**	**02**	2.04		**Pelaksanaan Urusan Pemerintahan yang Dilimpahkan kepada Camat**	Jumlah kegiatan yang dilimpahkan kepada camat yang dilaksanakan Jumlah Kegiatan yang dilimpahkan kepada Camat yang dilaksanakan	kali kali		kali kali	8 kali 1 kali	8 kali 1 kali	**416,300,000**	**416,300,000**	**416,300,000**						8 kali 1 kali	**418,192,400**	
7	01	02	2.04	03	Pelaksanaan Urusan Pemerintahan yang Terkait dengan Kewenangan Lain yang Dilimpahkan	Jumlah Laporan Pelaksanaan Kewenangan Lain yang Dilimpahkan				12 Laporan	12 Laporan	416,300,000	416,300,000	416,300,000	Kab. Bojonegoro, Ngraho, Semua Kelurahan	PENDAPATAN ASLI DAERAH (PAD) Sisa Lebih Perhitungan Anggaran Tahun Sebelumnya	Memperkuat Stabilitas Polhukhankam Dan Transformasi Pelayanan Publik	2. Peningkatan pelayanan publik melalui tata kelola pemerintahan yang bersih, transparan dan bertanggung jawab	Masyarakat Kecamatan Ngraho Kabupaten Bojonegoro	12 Laporan	418,192,400	Kecamatan Ngraho
7	**01**	**03**			**PROGRAM PEMBERDAYAAN MASYARAKAT DESA DAN KELURAHAN**	Persentase kelompok masyarakat desa/ kelurahan yang terlibat dalam perencanaan pembangunan	%		%	100 %	100 %	**14,900,000**	**10,640,000**	**10,640,000**						100 %	**29,767,500**	
7	**01**	**03**	2.01		**Koordinasi Kegiatan Pemberdayaan Desa**	Jumlah koordinasi yang dilaksanakan Jumlah koordinasi yang dilaksanakan	0 Kali		0 Kali	20 0 20 Kali	20 0 20 Kali	**14,900,000**	**10,640,000**	**10,640,000**						20 0 20 Kali	**29,767,500**	

Penetapan Perubahan Rencana Kerja Pemerintah Daerah (RKPD)
Kabupaten Bojonegoro
Tahun 2023

Kode					Urusan/ Bidang Urusan/ Program/ Kegiatan/ Sub Kegiatan	Indikator Program/ Kegiatan/ Sub Kegiatan	Target Akhir Periode RPJMD	Realisasi Capaian RKPD Tahun 2021	Prakiraan Capaian Target RKPD Tahun 2022	Capaian Kinerja dan Kerangka Pendanaan								Kelompok Sasaran	Prakiraan Maju Rencana Tahun 2024		Perangkat Daerah Penanggung Jawab
										Target 2023		Pagu Indikatif			Lokasi	Sumber Dana	Prioritas			Target	Pagu Indikatif	
										Semula	Menjadi	RKPD 2023	APBD 2023	RKPD 2023 Perubahan			Nasional	Daerah				
7	01	03	2.01	01	Peningkatan Partisipasi Masyarakat dalam Forum Musyawarah Perencanaan Pembangunan di Desa	Jumlah kelompok yang berpastisipasi dalam Musyawarah Pembangunan Cesa				5 kelompok	5 kelompok	9,140,000	7,940,000	7,940,000	Kab. Bojonegoro, Ngraho, Semua Kelurahan	PENDAPATAN ASLI DAERAH (PAD)	Memperkuat Stabilitas Polhukhankam Dan Transformasi Pelayanan Publik	2. Peningkatan pelayanan publik melalui tata kelola pemerintahan yang bersih, transparan dan bertanggung jawab	Masyarakat Kecamatan Ngraho Kabupaten Bojonegoro	5 kelompok	14,647,500	Kecamatan Ngraho
7	01	03	2.01	03	Peningkatan Efektifitas Kegiatan Pemberdayaan Masyarakat di Wilayah Kecamatan	Jumlah Laporan Peningkatan Efektivitas Kegiatan Pemberdayaan Masyarakat di Wilayah Kecamatan				12 Laporan	12 Laporan	5,760,000	2,700,000	2,700,000	Kab. Bojonegoro, Ngraho, Semua Kelurahan	PENDAPATAN ASLI DAERAH (PAD)	Memperkuat Stabilitas Polhukhankam Dan Transformasi Pelayanan Publik	2. Peningkatan pelayanan publik melalui tata kelola pemerintahan yang bersih, transparan dan bertanggung jawab	Masyarakat Kecamatan Ngraho Kabupaten Bojonegoro	12 Laporan	15,120,000	Kecamatan Ngraho
7	**01**	**04**			**PROGRAM KOORDINASI KETENTRAMAN DAN KETERTIBAN UMUM**	Persentase gangguan keamanan dan ketertiban masyarakat yang dapat diselesaikan	%		%	100 %	100 %	**11,300,000**	**9,260,000**	**9,260,000**						100 %	**27,956,880**	
7	**01**	**04**	2.01		**Koordinasi Upaya Penyelenggaraan Ketenteraman dan Ketertiban Umum**	Jumlah koordinasi yang dilakukan	Kali		Kali	12 Kali	12 Kali	**3,840,000**	**1,800,000**	**1,800,000**						12 Kali	**15,120,000**	
7	01	04	2.01	01	Sinergitas dengan Kepolisian Negara Republik Indonesia, Tentara Nasional Indonesia dan Instansi Vertikal di Wilayah Kecamatan	Jumlah Laporan Hasil Sinergitas dengan Kepolisian Negara Republik Indonesia, Tentara Nasional Indonesia dan Instansi Vertikal di Wilayah Kecamatan				12 Laporan	12 Laporan	3,840,000	1,800,000	1,800,000	Kab. Bojonegoro, Ngraho, Semua Kelurahan	PENDAPATAN ASLI DAERAH (PAD)		2. Peningkatan pelayanan publik melalui tata kelola pemerintahan yang bersih, transparan dan bertanggung jawab	MAsyarakat Kecamatan Ngraho Kabupaten Bojonegoro	12 Laporan	15,120,000	Kecamatan Ngraho
7	**01**	**04**	2.02		**Koordinasi Penerapan dan Penegakan Peraturan Daerah dan Peraturan Kepala Daerah**	Jumlah Koordinasi Penerapan dan Penegakan Perda dan Peraturan Kepala Daerah yang dilaksanakan	laporan		laporan	12 laporan	12 laporan	**7,460,000**	**7,460,000**	**7,460,000**						12 laporan	**12,836,880**	
7	01	04	2.02	01	Koordinasi/Sinergi dengan Perangkat Daerah yang Tugas dan Fungsinya di Bidang Penegakan Peraturan Perundang-Undangan dan/atau Kepolisian Negara Republik Indonesia	Jumlah Laporan Koordinasi/Sinergi dengan Perangkat Daerah yang Tugas dan Fungsinya di Bidang Penegakan Peraturan Perundang-Undangan dan/atau Kepolisian Negara Republik Indonesia				12 Laporan	12 Laporan	7,460,000	7,460,000	7,460,000	Kab. Bojonegoro, Ngraho, Semua Kelurahan	PENDAPATAN ASLI DAERAH (PAD)		2. Peningkatan pelayanan publik melalui tata kelola pemerintahan yang bersih, transparan dan bertanggung jawab	Kecamatan Ngraho Kabupaten Bojonegoro	12 Laporan	12,836,880	Kecamatan Ngraho

Penetapan Perubahan Rencana Kerja Pemerintah Daerah (RKPD)
Kabupaten Bojonegoro
Tahun 2023

Kode					Urusan/ Bidang Urusan/ Program/ Kegiatan/ Sub Kegiatan	Indikator Program/ Kegiatan/ Sub Kegiatan	Target Akhir Periode RPJMD	Realisasi Capaian RKPD Tahun 2021	Prakiraan Capaian Target RKPD Tahun 2022	Capaian Kinerja dan Kerangka Pendanaan								Kelompok Sasaran	Prakiraan Maju Rencana Tahun 2024		Perangkat Daerah Penanggung Jawab
										Target 2023		Pagu Indikatif			Lokasi	Sumber Dana	Prioritas			Target	Pagu Indikatif	
										Semula	Menjadi	RKPD 2023	APBD 2023	RKPD 2023 Perubahan			Nasional	Daerah				
7	**01**	**06**			**PROGRAM PEMBINAAN DAN PENGAWASAN PEMERINTAHAN DESA**	Persentase pemerintahan desa yang dibina dan diawasi	%		%	100 %	100 %	**16,450,000**	**13,450,000**	**14,730,000**						100 %	**37,800,000**	
7	**01**	**06**	2.01		**Fasilitasi, Rekomendasi dan Koordinasi Pembinaan dan Pengawasan Pemerintahan Desa**	Jumlah Fasilitasi, Rekomendasi dan Koordinasi Pembinaan dan Pengawasan Pemerintahan Desa yang dilaksanakan	kegiatan		kegiatan	5 kegiatan	5 kegiatan	**16,450,000**	**13,450,000**	**14,730,000**						5 kegiatan	**37,800,000**	
7	01	06	2.01	01	Fasilitasi Penyusunan Peraturan Desa dan Peraturan Kepala Desa	Jumlah Dokumen yang Difasilitasi dalam rangka Penyusunan Peraturan Desa dan Peraturan Kepala Desa				16 Dokumen	16 Dokumen	2,880,000	2,880,000	2,880,000	Kab. Bojonegoro, Ngraho, Semua Kelurahan	PENDAPATAN ASLI DAERAH (PAD)	Memperkuat Stabilitas Polhukhankam Dan Transformasi Pelayanan Publik	2. Peningkatan pelayanan publik melalui tata kelola pemerintahan yang bersih, transparan dan bertanggung jawab	Masyarakat Kecamatan Ngraho Kabupaten Bojonegoro	16 Dokumen	11,340,000	Kecamatan Ngraho
7	01	06	2.01	02	Fasilitasi Administrasi Tata Pemerintahan Desa	Jumlah Dokumen yang Difasilitasi dalam rangka Administrasi Tata Pemerintahan Desa				16 Dokumen	16 Dokumen	6,170,000	6,170,000	6,170,000	Kab. Bojonegoro, Ngraho, Semua Kelurahan	PENDAPATAN ASLI DAERAH (PAD)	Memperkuat Stabilitas Polhukhankam Dan Transformasi Pelayanan Publik	2. Peningkatan pelayanan publik melalui tata kelola pemerintahan yang bersih, transparan dan bertanggung jawab	Masyarakat Kecamatan Ngraho Kabupaten Bojonegoro	16 Dokumen	11,340,000	Kecamatan Ngraho
7	01	06	2.01	05	Fasilitasi Pelaksanaan Tugas Kepala Desa dan Perangkat Desa	Jumlah Dokumen Fasilitasi dalam rangka Pelaksanaan Tugas Kepala Desa dan Perangkat Desa				16 Dokumen	16 Dokumen	4,800,000	1,800,000	1,800,000	Kab. Bojonegoro, Ngraho, Semua Kelurahan	PENDAPATAN ASLI DAERAH (PAD)	Memperkuat Stabilitas Polhukhankam Dan Transformasi Pelayanan Publik	2. Peningkatan pelayanan publik melalui tata kelola pemerintahan yang bersih, transparan dan bertanggung jawab	Masyarakat Kecamatan Ngraho Kabupaten Bojonegoro	16 Dokumen	3,780,000	Kecamatan Ngraho
7	01	06	2.01	13	Fasilitasi Penyusunan Perencanaan Pembangunan Partisipatif	Jumlah Dokumen Fasilitasi dalam rangka Perencanaan Pembangunan Partisipatif Jumlah Fasilitasi dalam rangka Perencanaan Pembangunan Partisipatif Jumlah Fasilitasi yang dilakukan				2 Dokumen 1 Dokumen 36 kali	2 Dokumen 1 Dokumen 36 kali	1,320,000	1,320,000	1,320,000	Kab. Bojonegoro, Ngraho, Semua Kelurahan	PENDAPATAN ASLI DAERAH (PAD)	Memperkuat Stabilitas Polhukhankam Dan Transformasi Pelayanan Publik	2. Peningkatan pelayanan publik melalui tata kelola pemerintahan yang bersih, transparan dan bertanggung jawab	Masyarakat Kecamatan Ngraho Kabupaten Bojonegoro	2 Dokumen 1 Dokumen 36 kali	2,835,000	Kecamatan Ngraho

Penetapan Perubahan Rencana Kerja Pemerintah Daerah (RKPD)
Kabupaten Bojonegoro
Tahun 2023

Kode					Urusan/ Bidang Urusan/ Program/ Kegiatan/ Sub Kegiatan	Indikator Program/ Kegiatan/ Sub Kegiatan	Target Akhir Periode RPJMD	Realisasi Capaian RKPD Tahun 2021	Prakiraan Capaian Target RKPD Tahun 2022	Capaian Kinerja dan Kerangka Pendanaan								Kelompok Sasaran	Prakiraan Maju Rencana Tahun 2024		Perangkat Daerah Penanggung Jawab
										Target 2023		Pagu Indikatif			Lokasi	Sumber Dana	Prioritas			Target	Pagu Indikatif	
										Semula	Menjadi	RKPD 2023	APBD 2023	RKPD 2023 Perubahan			Nasional	Daerah				
7	01	06	2.01	17	Koordinasi Pendampingan Desa di Wilayahnya	Jumlah Laporan Hasil Koordinasi Pendampingan Desa di Wilayahnya				4 Laporan	4 Laporan	1,280,000	1,280,000	2,560,000	Kab. Bojonegoro, Ngraho, Semua Kelurahan	PENDAPATAN ASLI DAERAH (PAD)	Memperkuat Stabilitas Polhukhankam Dan Transformasi Pelayanan Publik	2. Peningkatan pelayanan publik melalui tata kelola pemerintahan yang bersih, transparan dan bertanggung jawab	Masyarakat Kecamatan Ngraho Kabupaten Bojonegoro	4 Laporan	8,505,000	Kecamatan Ngraho
7					**UNSUR KEWILAYAHAN**																	
7	**01**				**KECAMATAN**							**2,729,355,078**	**2,729,355,078**	**2,805,820,466**							**2,712,453,961**	
7	**01**	**01**			**PROGRAM PENUNJANG URUSAN PEMERINTAHAN DAERAH KABUPATEN/KOTA**	Rata-rata capaian kegiatan penunjang urusan pemerintahan daerah	100 %		0 %	100 %	100 %	**2,518,015,078**	**2,518,015,078**	**2,550,255,466**					100 %	**2,415,293,961**	
7	**01**	**01**	2.01		**Perencanaan, Penganggaran, dan Evaluasi Kinerja Perangkat Daerah**	Jumlah Dokumen yang disusun	dokumen		dokumen	7 dokumen	7 dokumen	**4,192,650**	**4,192,650**	**3,592,650**					7 dokumen	**4,200,000**	
7	01	01	2.01	01	Penyusunan Dokumen Perencanaan Perangkat Daerah	Jumlah Dokumen Perencanaan Perangkat Daerah				6 Dokumen	6 Dokumen	3,000,000	3,000,000	2,400,000	Kab. Bojonegoro, Margomulyo, Semua Kelurahan	Dana Transfer Umum-Dana Alokasi Umum	Memperkuat Stabilitas Polhukhankam Dan Transformasi Pelayanan Publik	2. Peningkatan pelayanan publik melalui tata kelola pemerintahan yang bersih, transparan dan bertanggung jawab	Aparatur Pemerintah	6 Dokumen	2,100,000	Kecamatan Margomulyo
7	01	01	2.01	07	Evaluasi Kinerja Perangkat Daerah	Jumlah Laporan Evaluasi Kinerja Perangkat Daerah				5 Laporan	5 Laporan	1,192,650	1,192,650	1,192,650	Kab. Bojonegoro, Margomulyo, Semua Kelurahan	Dana Transfer Umum-Dana Alokasi Umum	Memperkuat Stabilitas Polhukhankam Dan Transformasi Pelayanan Publik	2. Peningkatan pelayanan publik melalui tata kelola pemerintahan yang bersih, transparan dan bertanggung jawab	Aparatur Pemerintah	5 Laporan	2,100,000	Kecamatan Margomulyo
7	**01**	**01**	2.02		**Administrasi Keuangan Perangkat Daerah**	Jumlah laporan keuangan yang disusun	Laporan		Laporan	5 Laporan	5 Laporan	**2,280,717,765**	**2,280,717,765**	**2,242,136,013**					5 Laporan	**2,186,377,071**	
7	01	01	2.02	01	Penyediaan Gaji dan Tunjangan ASN	Jumlah Orang yang Menerima Gaji dan Tunjangan ASN				16 Orang/bulan	16 Orang/bulan	2,211,826,005	2,211,826,005	2,172,485,213	Kab. Bojonegoro, Margomulyo, Semua Kelurahan	Pendapatan Bagi Hasil Pajak		2. Peningkatan pelayanan publik melalui tata kelola pemerintahan yang bersih, transparan dan bertanggung jawab	Aparatur Pemerintah	16 Orang/bulan	2,124,085,311	Kecamatan Margomulyo

Penetapan Perubahan Rencana Kerja Pemerintah Daerah (RKPD)
Kabupaten Bojonegoro
Tahun 2023

Kode					Urusan/ Bidang Urusan/ Program/ Kegiatan/ Sub Kegiatan	Indikator Program/ Kegiatan/ Sub Kegiatan	Target Akhir Periode RPJMD	Realisasi Capaian RKPD Tahun 2021	Prakiraan Capaian Target RKPD Tahun 2022	Capaian Kinerja dan Kerangka Pendanaan								Kelompok Sasaran	Prakiraan Maju Rencana Tahun 2024		Perangkat Daerah Penanggung Jawab
										Target 2023		Pagu Indikatif			Lokasi	Sumber Dana	Prioritas			Target	Pagu Indikatif	
										Semula	Menjadi	RKPD 2023	APBD 2023	RKPD 2023 Perubahan			Nasional	Daerah				
7	01	01	2.02	03	Pelaksanaan Penatausahaan dan Pengujian/Verifikasi Keuangan SKPD	Jumlah Dokumen Penatausahaan dan Pengujian/Verifikasi Keuangan SKPD				5 Dokumen	5 Dokumen	65,520,000	65,520,000	63,550,000	Kab. Bojonegoro, Margomulyo, Semua Kelurahan	Dana Transfer Umum-Dana Alokasi Umum		2. Peningkatan pelayanan publik melalui tata kelola pemerintahan yang bersih, transparan dan bertanggung jawab	Aparatur Pemerintah	5 Dokumen	55,900,000	Kecamatan Margomulyo
7	01	01	2.02	07	Koordinasi dan Penyusunan Laporan Keuangan Bulanan/ Triwulanan/ Semesteran SKPD	Jumlah Laporan Keuangan Bulanan/ Triwulanan/ Semesteran SKPD dan Laporan Koordinasi Penyusunan Laporan Keuangan Bulanan/Triwulanan/Semesteran SKPD				12 Laporan	12 Laporan	3,371,760	3,371,760	6,100,800	Kab. Bojonegoro, Margomulyo, Semua Kelurahan	Dana Transfer Umum-Dana Bagi Hasil		2. Peningkatan pelayanan publik melalui tata kelola pemerintahan yang bersih, transparan dan bertanggung jawab	Aparatur Pemerintah	12 Laporan	6,391,760	Kecamatan Margomulyo
7	**01**	**01**	2.03		**Administrasi Barang Milik Daerah pada Perangkat Daerah**	Jumlah Barang Milik Daerah yang lengkap administrasi	unit		unit	20 unit	20 unit	**4,350,000**	**4,350,000**	**4,350,000**						20 unit	**4,350,000**	
7	01	01	2.03	06	Penatausahaan Barang Milik Daerah pada SKPD	Jumlah Laporan Penatausahaan Barang Milik Daerah pada SKPD				2 Laporan	2 Laporan	4,350,000	4,350,000	4,350,000	Kab. Bojonegoro, Margomulyo, Semua Kelurahan	Dana Transfer Umum-Dana Alokasi Umum		2. Peningkatan pelayanan publik melalui tata kelola pemerintahan yang bersih, transparan dan bertanggung jawab	Aparatus Pemerintah	2 Laporan	4,350,000	Kecamatan Margomulyo
7	**01**	**01**	2.06		**Administrasi Umum Perangkat Daerah**	Jumlah laporan yang disusun	Laporan		Laporan	5 Laporan	5 Laporan	**73,771,250**	**73,771,250**	**133,056,050**						5 Laporan	**94,685,350**	
7	01	01	2.06	01	Penyediaan Komponen Instalasi Listrik/Penerangan Bangunan Kantor	Jumlah Paket Komponen Instalasi Listrik/Penerangan Bangunan Kantor yang Disediakan				1 Paket	1 Paket	2,115,750	2,115,750	2,115,750	Kab. Bojonegoro, Margomulyo, Semua Kelurahan	Dana Transfer Umum-Dana Alokasi Umum		2. Peningkatan pelayanan publik melalui tata kelola pemerintahan yang bersih, transparan dan bertanggung jawab	Aparatur Pemerintah	1 Paket	1,346,850	Kecamatan Margomulyo
7	01	01	2.06	02	Penyediaan Peralatan dan Perlengkapan Kantor	Jumlah Paket Peralatan dan Perlengkapan Kantor yang Disediakan				1 Paket	1 Paket	16,701,500	16,701,500	64,096,000	Kab. Bojonegoro, Margomulyo, Semua Kelurahan	Dana Transfer Umum-Dana Bagi Hasil		2. Peningkatan pelayanan publik melalui tata kelola pemerintahan yang bersih, transparan dan bertanggung jawab	Aparatur Pemerintah	1 Paket	28,338,500	Kecamatan Margomulyo

Penetapan Perubahan Rencana Kerja Pemerintah Daerah (RKPD)
Kabupaten Bojonegoro
Tahun 2023

Kode					Urusan/ Bidang Urusan/ Program/ Kegiatan/ Sub Kegiatan	Indikator Program/ Kegiatan/ Sub Kegiatan	Target Akhir Periode RPJMD	Realisasi Capaian RKPD Tahun 2021	Prakiraan Capaian Target RKPD Tahun 2022	Capaian Kinerja dan Kerangka Pendanaan								Kelompok Sasaran	Prakiraan Maju Rencana Tahun 2024		Perangkat Daerah Penanggung Jawab
										Target 2023		Pagu Indikatif			Lokasi	Sumber Dana	Prioritas			Target	Pagu Indikatif	
										Semula	Menjadi	RKPD 2023	APBD 2023	RKPD 2023 Perubahan			Nasional	Daerah				
7	01	01	2.06	04	Penyediaan Bahan Logistik Kantor	Jumlah Paket Bahan Logistik Kantor yang Disediakan				4 Paket	4 Paket	16,917,400	16,917,400	21,060,400	Kab. Bojonegoro, Margomulyo, Semua Kelurahan	Dana Transfer Umum-Dana Alokasi Umum		2. Peningkatan pelayanan publik melalui tata kelola pemerintahan yang bersih, transparan dan bertanggung jawab	Aparatur Pemerintah	4 Paket	27,000,000	Kecamatan Margomulyo
7	01	01	2.06	09	Penyelenggaraan Rapat Koordinasi dan Konsultasi SKPD	Jumlah Laporan Penyelenggaraan Rapat Koordinasi dan Konsultasi SKPD				12 Laporan	12 Laporan	38,036,600	38,036,600	45,783,900	Kab. Bojonegoro, Margomulyo, Semua Kelurahan	Dana Transfer Umum-Dana Alokasi Umum		2. Peningkatan pelayanan publik melalui tata kelola pemerintahan yang bersih, transparan dan bertanggung jawab	Aparatur Pemerintah	12 Laporan	38,000,000	Kecamatan Margomulyo
7	**01**	**01**	2.08		**Penyediaan Jasa Penunjang Urusan Pemerintahan Daerah**	Jumlah jenis jasa penunjang urusan pemerintahan daerah yang disediakan Jumlah laporan yang disusun	jenis Laporan		jenis Laporan	6 jenis 5 Laporan	6 jenis 5 Laporan	**116,701,313**	**116,701,313**	**117,185,153**						6 jenis 5 Laporan	**84,681,540**	
7	01	01	2.08	01	Penyediaan Jasa Surat Menyurat	Jumlah Laporan Penyediaan Jasa Surat Menyurat				12 Laporan	12 Laporan	1,286,640	1,286,640	1,770,480	Kab. Bojonegoro, Margomulyo, Semua Kelurahan	Dana Transfer Umum-Dana Alokasi Umum	Memperkuat Stabilitas Polhukhankam Dan Transformasi Pelayanan Publik	2. Peningkatan pelayanan publik melalui tata kelola pemerintahan yang bersih, transparan dan bertanggung jawab	Aparatur Pemerintah	12 Laporan	1,000,000	Kecamatan Margomulyo
7	01	01	2.08	02	Penyediaan Jasa Komunikasi, Sumber Daya Air dan Listrik	Jumlah Laporan Penyediaan Jasa Komunikasi, Sumber Daya Air dan Listrik yang Disediakan				12 Laporan	12 Laporan	36,219,041	36,219,041	36,219,041	Kab. Bojonegoro, Margomulyo, Semua Kelurahan	Dana Transfer Umum-Dana Alokasi Umum	Memperkuat Stabilitas Polhukhankam Dan Transformasi Pelayanan Publik	2. Peningkatan pelayanan publik melalui tata kelola pemerintahan yang bersih, transparan dan bertanggung jawab	Aparatur Pemerintah	12 Laporan	36,221,540	Kecamatan Margomulyo
7	01	01	2.08	04	Penyediaan Jasa Pelayanan Umum Kantor	Jumlah Laporan Penyediaan Jasa Pelayanan Umum Kantor yang Disediakan				1 Laporan	1 Laporan	79,195,632	79,195,632	79,195,632	Kab. Bojonegoro, Margomulyo, Semua Kelurahan	Dana Transfer Umum-Dana Alokasi Umum	Memperkuat Stabilitas Polhukhankam Dan Transformasi Pelayanan Publik	2. Peningkatan pelayanan publik melalui tata kelola pemerintahan yang bersih, transparan dan bertanggung jawab	Aparatur Pemerintah	1 Laporan	47,460,000	Kecamatan Margomulyo

Penetapan Perubahan Rencana Kerja Pemerintah Daerah (RKPD)
Kabupaten Bojonegoro
Tahun 2023

Kode					Urusan/ Bidang Urusan/ Program/ Kegiatan/ Sub Kegiatan	Indikator Program/ Kegiatan/ Sub Kegiatan	Target Akhir Periode RPJMD	Realisasi Capaian RKPD Tahun 2021	Prakiraan Capaian Target RKPD Tahun 2022	Capaian Kinerja dan Kerangka Pendanaan								Kelompok Sasaran	Prakiraan Maju Rencana Tahun 2024		Perangkat Daerah Penanggung Jawab
										Target 2023		Pagu Indikatif			Lokasi	Sumber Dana	Prioritas			Target	Pagu Indikatif	
										Semula	Menjadi	RKPD 2023	APBD 2023	RKPD 2023 Perubahan			Nasional	Daerah				
7	**01**	**01**	2.09		**Pemeliharaan Barang Milik Daerah Penunjang Urusan Pemerintahan Daerah**	Jumlah jenis pemeliharaan BMD penunjang urusan pemerintahan daerah	jenis		jenis	20 jenis	20 jenis	**38,282,100**	**38,282,100**	**49,935,600**						20 jenis	**41,000,000**	
7	01	01	2.09	02	Penyediaan Jasa Pemeliharaan, Biaya Pemeliharaan, Pajak dan Perizinan Kendaraan Dinas Operasional atau Lapangan	Jumlah Kendaraan Dinas Operasional atau Lapangan yang Dipelihara dan dibayarkan Pajak dan Perizinannya				10 Unit	10 Unit	29,943,100	29,943,100	37,284,600	Kab. Bojonegoro, Margomulyo, Semua Kelurahan	Dana Transfer Umum-Dana Alokasi Umum	Memperkuat Stabilitas Polhukhankam Dan Transformasi Pelayanan Publik	2. Peningkatan pelayanan publik melalui tata kelola pemerintahan yang bersih, transparan dan bertanggung jawab	Aparatur Pemerintah	10 Unit	30,000,000	Kecamatan Margomulyo
7	01	01	2.09	06	Pemeliharaan Peralatan dan Mesin Lainnya	Jumlah Peralatan dan Mesin Lainnya yang Dipelihara				10 Unit	10 Unit	3,120,000	3,120,000	3,120,000	Kab. Bojonegoro, Margomulyo, Semua Kelurahan	Dana Transfer Umum-Dana Alokasi Umum	Memperkuat Stabilitas Polhukhankam Dan Transformasi Pelayanan Publik	2. Peningkatan pelayanan publik melalui tata kelola pemerintahan yang bersih, transparan dan bertanggung jawab	Aparatur Pemerintah	10 Unit	4,000,000	Kecamatan Margomulyo
7	01	01	2.09	09	Pemeliharaan/Rehabilitasi Gedung Kantor dan Bangunan Lainnya	Jumlah Gedung Kantor dan Bangunan Lainnya yang Dipelihara/Direhabilitasi				2 Unit	2 Unit	5,219,000	5,219,000	9,531,000	Kab. Bojonegoro, Margomulyo, Semua Kelurahan	Dana Transfer Umum-Dana Alokasi Umum	Memperkuat Stabilitas Polhukhankam Dan Transformasi Pelayanan Publik	2. Peningkatan pelayanan publik melalui tata kelola pemerintahan yang bersih, transparan dan bertanggung jawab	Aparatur Pemerintah	2 Unit	7,000,000	Kecamatan Margomulyo
7	**01**	**02**			**PROGRAM PENYELENGGARAAN PEMERINTAHAN DAN PELAYANAN PUBLIK**	Persentase urusan pemerintahan sesuai penugasan kepala daerah yang dilaksanakan	%		%	100 %	100 %	**159,540,000**	**159,540,000**	**218,105,000**						100 %	**227,600,000**	
7	**01**	**02**	2.01		**Koordinasi Penyelenggaraan Kegiatan Pemerintahan di Tingkat Kecamatan**	Jumlah koordinasi yang dilaksanakan	kali		kali	12 kali	12 kali	**3,350,000**	**3,350,000**	**3,350,000**						12 kali	**6,350,000**	
7	01	02	2.01	02	Peningkatan Efektifitas Kegiatan Pemerintahan di Tingkat Kecamatan	Jumlah Dokumen Peningkatan Efektifitas Kegiatan Pemerintahan di Tingkat Kecamatan				1 Dokumen	1 Dokumen	3,350,000	3,350,000	3,350,000	Kab. Bojonegoro, Margomulyo, Semua Kelurahan	Dana Transfer Umum-Dana Alokasi Umum		2. Peningkatan pelayanan publik melalui tata kelola pemerintahan yang bersih, transparan dan bertanggung jawab	Masyarakat	1 Dokumen	6,350,000	Kecamatan Margomulyo

Penetapan Perubahan Rencana Kerja Pemerintah Daerah (RKPD)
Kabupaten Bojonegoro
Tahun 2023

Kode					Urusan/ Bidang Urusan/ Program/ Kegiatan/ Sub Kegiatan	Indikator Program/ Kegiatan/ Sub Kegiatan	Target Akhir Periode RPJMD	Realisasi Capaian RKPD Tahun 2021	Prakiraan Capaian Target RKPD Tahun 2022	Capaian Kinerja dan Kerangka Pendanaan								Kelompok Sasaran	Prakiraan Maju Rencana Tahun 2024		Perangkat Daerah Penanggung Jawab
										Target 2023		Pagu Indikatif			Lokasi	Sumber Dana	Prioritas			Target	Pagu Indikatif	
										Semula	Menjadi	RKPD 2023	APBD 2023	RKPD 2023 Perubahan			Nasional	Daerah				
7	**01**	**02**	2.02		**Penyelenggaraan Urusan Pemerintahan yang Tidak Dilaksanakan oleh Unit Kerja Perangkat Daerah yang Ada di Kecamatan**	Jumlah koordinasi yang dilaksanakan	kali		kali	12 kali	12 kali	**4,600,000**	**4,600,000**	**53,315,000**						12 kali	**61,300,000**	
7	01	02	2.02	02	Fasilitasi Percepatan Pencapaian Standar Pelayanan Minimal di Wilayah Kecamatan	Jumlah Laporan Fasilitasi Percepatan Pencapaian Standar Pelayanan Minimal di Wilayah Kecamatan					1 Laporan	0	0	50,000,000		Dana Transfer Umum-Dana Bagi Hasil		2. Peningkatan pelayanan publik melalui tata kelola pemerintahan yang bersih, transparan dan bertanggung jawab	Masyarakat	1 Laporan	50,000,000	Kecamatan Margomulyo
7	01	02	2.02	03	Peningkatan Efektifitas Pelaksanaan Pelayanan kepada Masyarakat di Wilayah Kecamatan	Jumlah Laporan Peningkatan Efektifitas Pelaksanaan Pelayanan kepada Masyarakat di Wilayah Kecamatan				0 Laporan	0 Laporan	4,600,000	4,600,000	3,315,000	Kab. Bojonegoro, Margomulyo, Semua Kelurahan	Dana Transfer Umum-Dana Alokasi Umum		2. Peningkatan pelayanan publik melalui tata kelola pemerintahan yang bersih, transparan dan bertanggung jawab	Masyarakat	0 Laporan	11,300,000	Kecamatan Margomulyo
7	**01**	**02**	2.04		**Pelaksanaan Urusan Pemerintahan yang Dilimpahkan kepada Camat**	Jumlah kegiatan yang dilimpahkan kepada camat yang dilaksanakan	kali		kali	4 kali	4 kali	**151,590,000**	**151,590,000**	**161,440,000**						4 kali	**159,950,000**	
7	01	02	2.04	03	Pelaksanaan Urusan Pemerintahan yang Terkait dengan Kewenangan Lain yang Dilimpahkan	Jumlah Laporan Pelaksanaan Kewenangan Lain yang Dilimpahkan				0 Laporan	0 Laporan	151,590,000	151,590,000	161,440,000	Kab. Bojonegoro, Margomulyo, Semua Kelurahan	Dana Transfer Umum-Dana Alokasi Umum		2. Peningkatan pelayanan publik melalui tata kelola pemerintahan yang bersih, transparan dan bertanggung jawab	Masyarakat	0 Laporan	159,950,000	Kecamatan Margomulyo
7	**01**	**03**			**PROGRAM PEMBERDAYAAN MASYARAKAT DESA DAN KELURAHAN**	Persentase kelompok masyarakat desa/ kelurahan yang terlibat dalam perencanaan pembangunan	persen		persen	100 persen	100 persen	**12,200,000**	**12,200,000**	**8,685,000**						100 persen	**20,820,000**	
7	**01**	**03**	2.01		**Koordinasi Kegiatan Pemberdayaan Desa**	Jumlah kelompok masyarakat yang ikut dalam musrenbangdes	kelompok		kelompok	7 kelompok	7 kelompok	**6,750,000**	**6,750,000**	**5,145,000**						7 kelompok	**14,570,000**	

Penetapan Perubahan Rencana Kerja Pemerintah Daerah (RKPD)
Kabupaten Bojonegoro
Tahun 2023

Kode					Urusan/ Bidang Urusan/ Program/ Kegiatan/ Sub Kegiatan	Indikator Program/ Kegiatan/ Sub Kegiatan	Target Akhir Periode RPJMD	Realisasi Capaian RKPD Tahun 2021	Prakiraan Capaian Target RKPD Tahun 2022	Capaian Kinerja dan Kerangka Pendanaan								Kelompok Sasaran	Prakiraan Maju Rencana Tahun 2024		Perangkat Daerah Penanggung Jawab
										Target 2023		Pagu Indikatif			Lokasi	Sumber Dana	Prioritas			Target	Pagu Indikatif	
										Semula	Menjadi	RKPD 2023	APBD 2023	RKPD 2023 Perubahan			Nasional	Daerah				
7	01	03	2.01	01	Peningkatan Partisipasi Masyarakat dalam Forum Musyawarah Perencanaan Pembangunan di Desa							3,750,000	3,750,000	3,645,000	Kab. Bojonegoro, Margomulyo, Semua Kelurahan	Dana Transfer Umum-Dana Alokasi Umum		2. Peningkatan pelayanan publik melalui tata kelola pemerintahan yang bersih, transparan dan bertanggung jawab	Masyarakat		4,250,000	Kecamatan Margomulyo
7	01	03	2.01	03	Peningkatan Efektifitas Kegiatan Pemberdayaan Masyarakat di Wilayah Kecamatan	Jumlah Laporan Peningkatan Efektivitas Kegiatan Pemberdayaan Masyarakat di Wilayah Kecamatan				1 Laporan	1 Laporan	3,000,000	3,000,000	1,500,000	Kab. Bojonegoro, Margomulyo, Semua Kelurahan	Dana Transfer Umum-Dana Alokasi Umum		2. Peningkatan pelayanan publik melalui tata kelola pemerintahan yang bersih, transparan dan bertanggung jawab	Masyarakat	1 Laporan	10,320,000	Kecamatan Margomulyo
7	**01**	**03**	2.03		**Pemberdayaan Lembaga Kemasyarakatan Tingkat Kecamatan**	"Jumlah Laporan Fasilitasi Pengembangan Usaha Ekonomi Masyarakat" jumlah lembaga kemasyarakatan yang dibina	kali kali		kali kali	2 kali 0 kali	2 kali 0 kali	**5,450,000**	**5,450,000**	**3,540,000**						2 kali 0 kali	**6,250,000**	
7	01	03	2.03	04	Fasilitasi Pengembangan Usaha Ekonomi Masyarakat	Jumlah Laporan Fasilitasi Pengembangan Usaha Ekonomi Masyarakat				1 Laporan	1 Laporan	5,450,000	5,450,000	3,540,000	Kab. Bojonegoro, Margomulyo, Semua Kelurahan	Dana Transfer Umum-Dana Alokasi Umum		2. Peningkatan pelayanan publik melalui tata kelola pemerintahan yang bersih, transparan dan bertanggung jawab	Masyarakat	1 Laporan	6,250,000	Kecamatan Margomulyo
7	**01**	**04**			**PROGRAM KOORDINASI KETENTRAMAN DAN KETERTIBAN UMUM**	Prosentase gangguan keamanan dan ketertiban masyarakat yang dapat diselesaikan	persen		persen	100 persen	100 persen	**17,600,000**	**17,600,000**	**6,750,000**						100 persen	**16,850,000**	
7	**01**	**04**	2.01		**Koordinasi Upaya Penyelenggaraan Ketenteraman dan Ketertiban Umum**	Jumlah koordinasi yang dilaksanakan	kali		kali	12 kali	12 kali	**14,900,000**	**14,900,000**	**4,950,000**						12 kali	**14,150,000**	
7	01	04	2.01	01	Sinergitas dengan Kepolisian Negara Republik Indonesia, Tentara Nasional Indonesia dan Instansi Vertikal di Wilayah Kecamatan	Jumlah Laporan Hasil Sinergitas dengan Kepolisian Negara Republik Indonesia, Tentara Nasional Indonesia dan Instansi Vertikal di Wilayah Kecamatan				1 Laporan	1 Laporan	6,100,000	6,100,000	950,000	Kab. Bojonegoro, Margomulyo, Semua Kelurahan	Dana Transfer Umum-Dana Alokasi Umum		2. Peningkatan pelayanan publik melalui tata kelola pemerintahan yang bersih, transparan dan bertanggung jawab	Masyarakat	1 Laporan	6,100,000	Kecamatan Margomulyo

Penetapan Perubahan Rencana Kerja Pemerintah Daerah (RKPD)
Kabupaten Bojonegoro
Tahun 2023

Kode					Urusan/ Bidang Urusan/ Program/ Kegiatan/ Sub Kegiatan	Indikator Program/ Kegiatan/ Sub Kegiatan	Target Akhir Periode RPJMD	Realisasi Capaian RKPD Tahun 2021	Prakiraan Capaian Target RKPD Tahun 2022	Capaian Kinerja dan Kerangka Pendanaan								Kelompok Sasaran	Prakiraan Maju Rencana Tahun 2024		Perangkat Daerah Penanggung Jawab
										Target 2023		Pagu Indikatif			Lokasi	Sumber Dana	Prioritas			Target	Pagu Indikatif	
										Semula	Menjadi	RKPD 2023	APBD 2023	RKPD 2023 Perubahan			Nasional	Daerah				
7	01	04	2.01	02	Harmonisasi Hubungan dengan Tokoh Agama dan Tokoh Masyarakat	Jumlah Laporan Pelaksanaan Harmonisasi Hubungan dengan Tokoh Agama dan Tokoh Masyarakat				1 Laporan	1 Laporan	8,800,000	8,800,000	4,000,000	Kab. Bojonegoro, Margomulyo, Semua Kelurahan	Dana Transfer Umum-Dana Alokasi Umum		2. Peningkatan pelayanan publik melalui tata kelola pemerintahan yang bersih, transparan dan bertanggung jawab	Masyarakat	1 Laporan	8,050,000	Kecamatan Margomulyo
7	**01**	**04**	2.02		**Koordinasi Penerapan dan Penegakan Peraturan Daerah dan Peraturan Kepala Daerah**	Jumlah koordinasi yang dilakukan	kali		kali	12 kali	12 kali	**2,700,000**	**2,700,000**	**1,800,000**						12 kali	**2,700,000**	
7	01	04	2.02	01	Koordinasi/Sinergi dengan Perangkat Daerah yang Tugas dan Fungsinya di Bidang Penegakan Peraturan Perundang-Undangan dan/atau Kepolisian Negara Republik Indonesia	Jumlah Laporan Koordinasi/Sinergi dengan Perangkat Daerah yang Tugas dan Fungsinya di Bidang Penegakan Peraturan Perundang-Undangan dan/atau Kepolisian Negara Republik Indonesia				1 Laporan	1 Laporan	2,700,000	2,700,000	1,800,000	Kab. Bojonegoro, Margomulyo, Semua Kelurahan	Dana Transfer Umum-Dana Alokasi Umum		2. Peningkatan pelayanan publik melalui tata kelola pemerintahan yang bersih, transparan dan bertanggung jawab	Kecamatan Margomulyo	1 Laporan	2,700,000	Kecamatan Margomulyo
7	**01**	**06**			**PROGRAM PEMBINAAN DAN PENGAWASAN PEMERINTAHAN DESA**	Persentase pemerintahan desa yang dibina dan diawasi	persen		persen	100 persen	100 persen	**22,000,000**	**22,000,000**	**22,025,000**						100 persen	**31,890,000**	
7	**01**	**06**	2.01		**Fasilitasi, Rekomendasi dan Koordinasi Pembinaan dan Pengawasan Pemerintahan Desa**	Jumlah fasilitasi yang dilaksanakan	kali		kali	7 kali	7 kali	**22,000,000**	**22,000,000**	**22,025,000**						7 kali	**31,890,000**	
7	01	06	2.01	02	Fasilitasi Administrasi Tata Pemerintahan Desa	Jumlah Dokumen yang Difasilitasi dalam rangka Administrasi Tata Pemerintahan Desa				1 Dokumen	1 Dokumen	7,550,000	7,550,000	6,925,000	Kab. Bojonegoro, Margomulyo, Semua Kelurahan	Dana Transfer Umum-Dana Alokasi Umum		2. Peningkatan pelayanan publik melalui tata kelola pemerintahan yang bersih, transparan dan bertanggung jawab	Masyarakat	1 Dokumen	9,950,000	Kecamatan Margomulyo
7	01	06	2.01	05	Fasilitasi Pelaksanaan Tugas Kepala Desa dan Perangkat Desa	Jumlah Dokumen Fasilitasi dalam rangka Pelaksanaan Tugas Kepala Desa dan Perangkat Desa				1 Dokumen	1 Dokumen	8,400,000	8,400,000	10,160,000	Kab. Bojonegoro, Margomulyo, Semua Kelurahan	Dana Transfer Umum-Dana Alokasi Umum		2. Peningkatan pelayanan publik melalui tata kelola pemerintahan yang bersih, transparan dan bertanggung jawab	Masyarakat	1 Dokumen	10,490,000	Kecamatan Margomulyo

Penetapan Perubahan Rencana Kerja Pemerintah Daerah (RKPD)
Kabupaten Bojonegoro
Tahun 2023

Kode					Urusan/ Bidang Urusan/ Program/ Kegiatan/ Sub Kegiatan	Indikator Program/ Kegiatan/ Sub Kegiatan	Target Akhir Periode RPJMD	Realisasi Capaian RKPD Tahun 2021	Prakiraan Capaian Target RKPD Tahun 2022	Capaian Kinerja dan Kerangka Pendanaan								Kelompok Sasaran	Prakiraan Maju Rencana Tahun 2024		Perangkat Daerah Penanggung Jawab
										Target 2023		Pagu Indikatif			Lokasi	Sumber Dana	Prioritas			Target	Pagu Indikatif	
										Semula	Menjadi	RKPD 2023	APBD 2023	RKPD 2023 Perubahan			Nasional	Daerah				
7	01	06	2.01	13	Fasilitasi Penyusunan Perencanaan Pembangunan Partisipatif	Jumlah Dokumen Fasilitasi dalam rangka Perencanaan Pembangunan Partisipatif				1 Dokumen	1 Dokumen	2,450,000	2,450,000	2,240,000	Kab. Bojonegoro, Margomulyo, Semua Kelurahan	Dana Transfer Umum-Dana Alokasi Umum		2. Peningkatan pelayanan publik melalui tata kelola pemerintahan yang bersih, transparan dan bertanggung jawab	Masyarakat	1 Dokumen	4,250,000	Kecamatan Margomulyo
7	01	06	2.01	17	Koordinasi Pendampingan Desa di Wilayahnya	Jumlah Laporan Hasil Koordinasi Pendampingan Desa di Wilayahnya				1 Laporan	1 Laporan	3,600,000	3,600,000	2,700,000	Kab. Bojonegoro, Margomulyo, Semua Kelurahan	Dana Transfer Umum-Dana Alokasi Umum		2. Peningkatan pelayanan publik melalui tata kelola pemerintahan yang bersih, transparan dan bertanggung jawab	Masyarakat	1 Laporan	7,200,000	Kecamatan Margomulyo
7					**UNSUR KEWILAYAHAN**																
7	**01**				**KECAMATAN**							**2,961,572,968**	**2,961,572,968**	**2,970,318,878**							**2,997,437,106**	
7	**01**	**01**			**PROGRAM PENUNJANG URUSAN PEMERINTAHAN DAERAH KABUPATEN/KOTA**	Prosentase pelaksanaan kegiatan urusan penunjang daerah	%		%	100 %	100 %	**2,752,604,418**	**2,752,604,418**	**2,713,875,328**						100 %	**2,775,166,228**	
7	**01**	**01**	2.01		**Perencanaan, Penganggaran, dan Evaluasi Kinerja Perangkat Daerah**	Jumlah dokumen yang disusun	Dokumen		Dokumen	30 Dokumen	30 Dokumen	**4,675,500**	**4,675,500**	**4,675,500**						30 Dokumen	**4,386,375**	
7	01	01	2.01	01	Penyusunan Dokumen Perencanaan Perangkat Daerah	Jumlah Dokumen Perencanaan Perangkat Daerah				8 Dokumen	8 Dokumen	1,897,600	1,897,600	1,897,600	Kab. Bojonegoro, Temayang, Semua Kelurahan	Dana Transfer Umum-Dana Bagi Hasil	Memperkuat Stabilitas Polhukhankam Dan Transformasi Pelayanan Publik	2. Peningkatan pelayanan publik melalui tata kelola pemerintahan yang bersih, transparan dan bertanggung jawab	Kecamatan Temayang	8 Dokumen	1,677,480	Kecamatan Temayang
7	01	01	2.01	02	Koordinasi dan Penyusunan Dokumen RKA-SKPD	Jumlah Dokumen RKA-SKPD dan Laporan Hasil Koordinasi Penyusunan Dokumen RKA-SKPD				2 Dokumen	2 Dokumen	670,800	670,800	670,800	Kab. Bojonegoro, Temayang, Semua Kelurahan	Dana Transfer Umum-Dana Bagi Hasil	Memperkuat Stabilitas Polhukhankam Dan Transformasi Pelayanan Publik	2. Peningkatan pelayanan publik melalui tata kelola pemerintahan yang bersih, transparan dan bertanggung jawab	Kecamatan Temayang	2 Dokumen	647,640	Kecamatan Temayang

Penetapan Perubahan Rencana Kerja Pemerintah Daerah (RKPD)
Kabupaten Bojonegoro
Tahun 2023

Kode					Urusan/ Bidang Urusan/ Program/ Kegiatan/ Sub Kegiatan	Indikator Program/ Kegiatan/ Sub Kegiatan	Target Akhir Periode RPJMD	Realisasi Capaian RKPD Tahun 2021	Prakiraan Capaian Target RKPD Tahun 2022	Capaian Kinerja dan Kerangka Pendanaan								Kelompok Sasaran	Prakiraan Maju Rencana Tahun 2024		Perangkat Daerah Penanggung Jawab
										Target 2023		Pagu Indikatif			Lokasi	Sumber Dana	Prioritas			Target	Pagu Indikatif	
										Semula	Menjadi	RKPD 2023	APBD 2023	RKPD 2023 Perubahan			Nasional	Daerah				
7	01	01	2.01	04	Koordinasi dan Penyusunan DPA-SKPD	Jumlah Dokumen DPA-SKPD dan Laporan Hasil Koordinasi Penyusunan Dokumen DPA-SKPD				2 Dokumen	2 Dokumen	365,900	365,900	365,900	Kab. Bojonegoro, Temayang, Semua Kelurahan	Dana Transfer Umum-Dana Bagi Hasil	Memperkuat Stabilitas Polhukhankam Dan Transformasi Pelayanan Publik	2. Peningkatan pelayanan publik melalui tata kelola pemerintahan yang bersih, transparan dan bertanggung jawab	Kecamatan Temayang	2 Dokumen	327,495	Kecamatan Temayang
7	01	01	2.01	06	Koordinasi dan Penyusunan Laporan Capaian Kinerja dan Ikhtisar Realisasi Kinerja SKPD	Jumlah Laporan Capaian Kinerja dan Ikhtisar Realisasi Kinerja SKPD dan Laporan Hasil Koordinasi Penyusunan Laporan Capaian Kinerja dan Ikhtisar Realisasi Kinerja SKPD				15 Laporan	15 Laporan	1,184,400	1,184,400	1,184,400	Kab. Bojonegoro, Temayang, Semua Kelurahan	Dana Transfer Umum-Dana Bagi Hasil	Memperkuat Stabilitas Polhukhankam Dan Transformasi Pelayanan Publik	2. Peningkatan pelayanan publik melalui tata kelola pemerintahan yang bersih, transparan dan bertanggung jawab	Kecamatan Temayang	15 Laporan	1,180,620	Kecamatan Temayang
7	01	01	2.01	07	Evaluasi Kinerja Perangkat Daerah	Jumlah Laporan Evaluasi Kinerja Perangkat Daerah				3 Laporan	3 Laporan	556,800	556,800	556,800	Kab. Bojonegoro, Temayang, Semua Kelurahan	Dana Transfer Umum-Dana Bagi Hasil	Memperkuat Stabilitas Polhukhankam Dan Transformasi Pelayanan Publik	2. Peningkatan pelayanan publik melalui tata kelola pemerintahan yang bersih, transparan dan bertanggung jawab	Kecamatan Temayang	3 Laporan	553,140	Kecamatan Temayang
7	**01**	**01**	2.02		**Administrasi Keuangan Perangkat Daerah**	Jumlah laporan keuangan yang disusun	Laporan		Laporan	32 Laporan	32 Laporan	**2,605,255,738**	**2,605,255,738**	**2,558,091,648**						32 Laporan	**2,628,417,695**	
7	01	01	2.02	01	Penyediaan Gaji dan Tunjangan ASN	Jumlah Orang yang Menerima Gaji dan Tunjangan ASN				19 Orang/bulan	19 Orang/bulan	2,512,137,238	2,512,137,238	2,470,883,148	Kab. Bojonegoro, Temayang, Semua Kelurahan	Dana Transfer Umum-Dana Alokasi Umum	Memperkuat Stabilitas Polhukhankam Dan Transformasi Pelayanan Publik	2. Peningkatan pelayanan publik melalui tata kelola pemerintahan yang bersih, transparan dan bertanggung jawab	Kecamatan Temayang	19 Orang/bulan	2,530,643,270	Kecamatan Temayang
7	01	01	2.02	03	Pelaksanaan Penatausahaan dan Pengujian/Verifikasi Keuangan SKPD	Jumlah Dokumen Penatausahaan dan Pengujian/Verifikasi Keuangan SKPD				12 Dokumen	12 Dokumen	92,421,600	92,421,600	86,511,600	Kab. Bojonegoro, Temayang, Semua Kelurahan	Dana Transfer Umum-Dana Bagi Hasil	Memperkuat Stabilitas Polhukhankam Dan Transformasi Pelayanan Publik	2. Peningkatan pelayanan publik melalui tata kelola pemerintahan yang bersih, transparan dan bertanggung jawab	Kecamatan Temayang	12 Dokumen	97,042,680	Kecamatan Temayang

Penetapan Perubahan Rencana Kerja Pemerintah Daerah (RKPD)
Kabupaten Bojonegoro
Tahun 2023

Kode					Urusan/ Bidang Urusan/ Program/ Kegiatan/ Sub Kegiatan	Indikator Program/ Kegiatan/ Sub Kegiatan	Target Akhir Periode RPJMD	Realisasi Capaian RKPD Tahun 2021	Prakiraan Capaian Target RKPD Tahun 2022	Capaian Kinerja dan Kerangka Pendanaan								Kelompok Sasaran	Prakiraan Maju Rencana Tahun 2024		Perangkat Daerah Penanggung Jawab
										Target 2023		Pagu Indikatif			Lokasi	Sumber Dana	Prioritas			Target	Pagu Indikatif	
										Semula	Menjadi	RKPD 2023	APBD 2023	RKPD 2023 Perubahan			Nasional	Daerah				
7	01	01	2.02	07	Koordinasi dan Penyusunan Laporan Keuangan Bulanan/ Triwulanan/ Semesteran SKPD	Jumlah Laporan Keuangan Bulanan/ Triwulanan/ Semesteran SKPD dan Laporan Koordinasi Penyusunan Laporan Keuangan Bulanan/Triwulanan/Semesteran SKPD				18 Laporan	18 Laporan	696,900	696,900	696,900	Kab. Bojonegoro, Temayang, Semua Kelurahan	Dana Transfer Umum-Dana Bagi Hasil	Memperkuat Stabilitas Polhukhankam Dan Transformasi Pelayanan Publik	2. Peningkatan pelayanan publik melalui tata kelola pemerintahan yang bersih, transparan dan bertanggung jawab	Kecamatan Temayang	18 Laporan	731,745	Kecamatan Temayang
7	**01**	**01**	2.03		**Administrasi Barang Milik Daerah pada Perangkat Daerah**	Jumlah Barang Milik Daerah yang lengkap administrasi	Unit		Unit	10 Unit	10 Unit	**385,900**	**385,900**	**385,900**						10 Unit	**415,695**	
7	01	01	2.03	05	Rekonsiliasi dan Penyusunan Laporan Barang Milik Daerah pada SKPD	Jumlah Laporan Rekonsiliasi dan Penyusunan Laporan Barang Milik Daerah pada SKPD				2 Laporan	2 Laporan	385,900	385,900	385,900	Kab. Bojonegoro, Temayang, Semua Kelurahan	Dana Transfer Umum-Dana Bagi Hasil	Memperkuat Stabilitas Polhukhankam Dan Transformasi Pelayanan Publik	2. Peningkatan pelayanan publik melalui tata kelola pemerintahan yang bersih, transparan dan bertanggung jawab	Kecamatan Temayang	2 Laporan	415,695	Kecamatan Temayang
7	**01**	**01**	2.05		**Administrasi Kepegawaian Perangkat Daerah**	Jumlah laporan administrasi kepegawaian yang disusun	laporan		laporan	4 laporan	4 laporan	**1,229,250**	**1,229,250**	**1,229,250**						4 laporan	**1,290,713**	
7	01	01	2.05	03	Pendataan dan Pengolahan Administrasi Kepegawaian	Jumlah Dokumen Pendataan dan Pengolahan Administrasi Kepegawaian				4 Dokumen	4 Dokumen	1,229,250	1,229,250	1,229,250	Kab. Bojonegoro, Temayang, Semua Kelurahan	Dana Transfer Umum-Dana Bagi Hasil	Memperkuat Stabilitas Polhukhankam Dan Transformasi Pelayanan Publik	2. Peningkatan pelayanan publik melalui tata kelola pemerintahan yang bersih, transparan dan bertanggung jawab	Kecamatan Temayang	4 Dokumen	1,290,713	Kecamatan Temayang
7	**01**	**01**	2.06		**Administrasi Umum Perangkat Daerah**	Jumlah laporan administrasi umum yang disusun	laporan		laporan	4 laporan	4 laporan	**26,410,850**	**26,410,850**	**26,410,850**						4 laporan	**28,046,393**	
7	01	01	2.06	01	Penyediaan Komponen Instalasi Listrik/Penerangan Bangunan Kantor	Jumlah Paket Komponen Instalasi Listrik/Penerangan Bangunan Kantor yang Disediakan				1 Paket	1 Paket	3,173,500	3,173,500	3,173,500	Kab. Bojonegoro, Temayang, Semua Kelurahan	Dana Transfer Umum-Dana Bagi Hasil	Memperkuat Stabilitas Polhukhankam Dan Transformasi Pelayanan Publik	2. Peningkatan pelayanan publik melalui tata kelola pemerintahan yang bersih, transparan dan bertanggung jawab	Kecamatan Temayang	1 Paket	3,332,175	Kecamatan Temayang
7	01	01	2.06	04	Penyediaan Bahan Logistik Kantor	Jumlah Paket Bahan Logistik Kantor yang Disediakan				4 Paket	4 Paket	10,737,350	10,737,350	10,737,350	Kab. Bojonegoro, Temayang, Semua Kelurahan	Dana Transfer Umum-Dana Bagi Hasil	Memperkuat Stabilitas Polhukhankam Dan Transformasi Pelayanan Publik	2. Peningkatan pelayanan publik melalui tata kelola pemerintahan yang bersih, transparan dan bertanggung jawab	Kecamatan Temayang	4 Paket	11,274,218	Kecamatan Temayang

Penetapan Perubahan Rencana Kerja Pemerintah Daerah (RKPD)
Kabupaten Bojonegoro
Tahun 2023

Kode					Urusan/ Bidang Urusan/ Program/ Kegiatan/ Sub Kegiatan	Indikator Program/ Kegiatan/ Sub Kegiatan	Target Akhir Periode RPJMD	Realisasi Capaian RKPD Tahun 2021	Prakiraan Capaian Target RKPD Tahun 2022	Capaian Kinerja dan Kerangka Pendanaan								Kelompok Sasaran	Prakiraan Maju Rencana Tahun 2024		Perangkat Daerah Penanggung Jawab
										Target 2023		Pagu Indikatif			Lokasi	Sumber Dana	Prioritas			Target	Pagu Indikatif	
										Semula	Menjadi	RKPD 2023	APBD 2023	RKPD 2023 Perubahan			Nasional	Daerah				
7	01	01	2.06	05	Penyediaan Barang Cetakan dan Penggandaan	Jumlah Paket Barang Cetakan dan Penggandaan yang Disediakan				2 Paket	2 Paket	4,500,000	4,500,000	4,500,000	Kab. Bojonegoro, Temayang, Semua Kelurahan	Dana Transfer Umum-Dana Bagi Hasil	Memperkuat Stabilitas Polhukhankam Dan Transformasi Pelayanan Publik	2. Peningkatan pelayanan publik melalui tata kelola pemerintahan yang bersih, transparan dan bertanggung jawab	Kecamatan Temayang	2 Paket	5,040,000	Kecamatan Temayang
7	01	01	2.06	09	Penyelenggaraan Rapat Koordinasi dan Konsultasi SKPD	Jumlah Laporan Penyelenggaraan Rapat Koordinasi dan Konsultasi SKPD				1 Laporan	1 Laporan	8,000,000	8,000,000	8,000,000	Kab. Bojonegoro, Temayang, Semua Kelurahan	Dana Transfer Umum-Dana Bagi Hasil	Memperkuat Stabilitas Polhukhankam Dan Transformasi Pelayanan Publik	2. Peningkatan pelayanan publik melalui tata kelola pemerintahan yang bersih, transparan dan bertanggung jawab	Kecamatan Temayang	1 Laporan	8,400,000	Kecamatan Temayang
7	**01**	**01**	2.08		**Penyediaan Jasa Penunjang Urusan Pemerintahan Daerah**	Jumlah jenis jasa penunjang urusan pemerintahan daerah yang disediakan	Jenis		Jenis	9 Jenis	9 Jenis	**82,108,280**	**82,353,464**	**86,749,464**						9 Jenis	**78,443,512**	
7	01	01	2.08	02	Penyediaan Jasa Komunikasi, Sumber Daya Air dan Listrik	Jumlah Laporan Penyediaan Jasa Komunikasi, Sumber Daya Air dan Listrik yang Disediakan				3 Laporan	3 Laporan	29,629,464	29,629,464	30,929,464	Kab. Bojonegoro, Temayang, Semua Kelurahan	Dana Transfer Umum-Dana Bagi Hasil		2. Peningkatan pelayanan publik melalui tata kelola pemerintahan yang bersih, transparan dan bertanggung jawab	Kecamatan Temayang	3 Laporan	31,110,937	Kecamatan Temayang
7	01	01	2.08	04	Penyediaan Jasa Pelayanan Umum Kantor	Jumlah Laporan Penyediaan Jasa Pelayanan Umum Kantor yang Disediakan				6 Laporan	6 Laporan	52,478,816	52,724,000	55,820,000	Kab. Bojonegoro, Temayang, Semua Kelurahan	Dana Transfer Umum-Dana Bagi Hasil		2. Peningkatan pelayanan publik melalui tata kelola pemerintahan yang bersih, transparan dan bertanggung jawab	Kecamatan Temayang	6 Laporan	47,332,575	Kecamatan Temayang
7	**01**	**01**	2.09		**Pemeliharaan Barang Milik Daerah Penunjang Urusan Pemerintahan Daerah**	Jumlah jenis pemeliharaan BMD penunjang urusan pemerintahan daerah	jenis		jenis	7 jenis	7 jenis	**32,538,900**	**32,293,716**	**36,332,716**						7 jenis	**34,165,845**	
7	01	01	2.09	02	Penyediaan Jasa Pemeliharaan, Biaya Pemeliharaan, Pajak dan Perizinan Kendaraan Dinas Operasional atau Lapangan	Jumlah Kendaraan Dinas Operasional atau Lapangan yang Dipelihara dan dibayarkan Pajak dan Perizinannya				12 Unit	12 Unit	28,357,200	26,246,016	30,285,016	Kab. Bojonegoro, Temayang, Semua Kelurahan	Dana Transfer Umum-Dana Bagi Hasil	Memperkuat Stabilitas Polhukhankam Dan Transformasi Pelayanan Publik	2. Peningkatan pelayanan publik melalui tata kelola pemerintahan yang bersih, transparan dan bertanggung jawab	Kecamatan Temayang	12 Unit	29,775,060	Kecamatan Temayang

Penetapan Perubahan Rencana Kerja Pemerintah Daerah (RKPD)
Kabupaten Bojonegoro
Tahun 2023

Kode					Urusan/ Bidang Urusan/ Program/ Kegiatan/ Sub Kegiatan	Indikator Program/ Kegiatan/ Sub Kegiatan	Target Akhir Periode RPJMD	Realisasi Capaian RKPD Tahun 2021	Prakiraan Capaian Target RKPD Tahun 2022	Capaian Kinerja dan Kerangka Pendanaan								Kelompok Sasaran	Prakiraan Maju Rencana Tahun 2024		Perangkat Daerah Penanggung Jawab
										Target 2023		Pagu Indikatif			Lokasi	Sumber Dana	Prioritas			Target	Pagu Indikatif	
										Semula	Menjadi	RKPD 2023	APBD 2023	RKPD 2023 Perubahan			Nasional	Daerah				
7	01	01	2.09	06	Pemeliharaan Peralatan dan Mesin Lainnya	Jumlah Peralatan dan Mesin Lainnya yang Dipelihara				6 Unit	6 Unit	3,182,000	5,048,000	5,048,000	Kab. Bojonegoro, Temayang, Semua Kelurahan	Dana Transfer Umum-Dana Bagi Hasil	Memperkuat Stabilitas Polhukhankam Dan Transformasi Pelayanan Publik	2. Peningkatan pelayanan publik melalui tata kelola pemerintahan yang bersih, transparan dan bertanggung jawab	Kecamatan Temayang	6 Unit	3,341,100	Kecamatan Temayang
7	01	01	2.09	09	Pemeliharaan/Rehabilitasi Gedung Kantor dan Bangunan Lainnya	Jumlah Gedung Kantor dan Bangunan Lainnya yang Dipelihara/Direhabilitasi				1 Unit	1 Unit	999,700	999,700	999,700	Kab. Bojonegoro, Temayang, Semua Kelurahan	Dana Transfer Umum-Dana Bagi Hasil	Memperkuat Stabilitas Polhukhankam Dan Transformasi Pelayanan Publik	2. Peningkatan pelayanan publik melalui tata kelola pemerintahan yang bersih, transparan dan bertanggung jawab	Kecamatan Temayang	1 Unit	1,049,685	Kecamatan Temayang
7	**01**	**02**			**PROGRAM PENYELENGGARAAN PEMERINTAHAN DAN PELAYANAN PUBLIK**	Persentase urusan pemerintahan sesuai penugasan kepala daerah yang dilaksanakan	%		%	100 %	100 %	**165,555,350**	**165,555,350**	**215,555,350**						100 %	**173,833,118**	
7	**01**	**02**	2.02		**Penyelenggaraan Urusan Pemerintahan yang Tidak Dilaksanakan oleh Unit Kerja Perangkat Daerah yang Ada di Kecamatan**	Jumlah urusan pemerintahan tsb dilaksanakan	kali		kali	12 kali	12 kali	**2,908,500**	**2,908,500**	**52,908,500**						12 kali	**3,053,925**	
7	01	02	2.02	03	Peningkatan Efektifitas Pelaksanaan Pelayanan kepada Masyarakat di Wilayah Kecamatan	Jumlah Laporan Peningkatan Efektifitas Pelaksanaan Pelayanan kepada Masyarakat di Wilayah Kecamatan				12 Laporan	12 Laporan	2,908,500	2,908,500	52,908,500	Kab. Bojonegoro, Temayang, Semua Kelurahan	Dana Transfer Umum-Dana Bagi Hasil		2. Peningkatan pelayanan publik melalui tata kelola pemerintahan yang bersih, transparan dan bertanggung jawab	Kecamatan Temayang	12 Laporan	3,053,925	Kecamatan Temayang
7	**01**	**02**	2.03		**Koordinasi Pemeliharaan Prasarana dan Sarana Pelayanan Umum**	Jumlah koordinasi yang dilaksanakan	kali		kali	2 kali	2 kali	**459,050**	**459,050**	**459,050**						2 kali	**482,003**	
7	01	02	2.03	01	Koordinasi/Sinergi dengan Perangkat Daerah dan/atau Instansi Vertikal yang Terkait dalam Pemeliharaan Sarana dan Prasarana Pelayanan Umum	Jumlah Dokumen Koordinasi/Sinergi dengan Perangkat Daerah dan/atau Instansi Vertikal yang Terkait dalam Pemeliharaan Sarana dan Prasarana Pelayanan Umum				1 Dokumen	1 Dokumen	459,050	459,050	459,050	Kab. Bojonegoro, Temayang, Semua Kelurahan	Dana Transfer Umum-Dana Bagi Hasil	Memperkuat Stabilitas Polhukhankam Dan Transformasi Pelayanan Publik	2. Peningkatan pelayanan publik melalui tata kelola pemerintahan yang bersih, transparan dan bertanggung jawab	Kecamatan Temayang	1 Dokumen	482,003	Kecamatan Temayang

Penetapan Perubahan Rencana Kerja Pemerintah Daerah (RKPD)
Kabupaten Bojonegoro
Tahun 2023

Kode					Urusan/ Bidang Urusan/ Program/ Kegiatan/ Sub Kegiatan	Indikator Program/ Kegiatan/ Sub Kegiatan	Target Akhir Periode RPJMD	Realisasi Capaian RKPD Tahun 2021	Prakiraan Capaian Target RKPD Tahun 2022	Capaian Kinerja dan Kerangka Pendanaan								Kelompok Sasaran	Prakiraan Maju Rencana Tahun 2024		Perangkat Daerah Penanggung Jawab
										Target 2023		Pagu Indikatif			Lokasi	Sumber Dana	Prioritas			Target	Pagu Indikatif	
										Semula	Menjadi	RKPD 2023	APBD 2023	RKPD 2023 Perubahan			Nasional	Daerah				
7	**01**	**02**	2.04		**Pelaksanaan Urusan Pemerintahan yang Dilimpahkan kepada Camat**	Jumlah kegiatan yang dilimpahkan kepada camat yang dilaksanakan	kali		kali	13 kali	13 kali	**162,187,800**	**162,187,800**	**162,187,800**						13 kali	**170,297,190**	
7	01	02	2.04	03	Pelaksanaan Urusan Pemerintahan yang Terkait dengan Kewenangan Lain yang Dilimpahkan	Jumlah Laporan Pelaksanaan Kewenangan Lain yang Dilimpahkan				13 Laporan	13 Laporan	162,187,800	162,187,800	162,187,800	Kab. Bojonegoro, Temayang, Semua Kelurahan	Dana Transfer Umum-Dana Bagi Hasil	Memperkuat Stabilitas Polhukhankam Dan Transformasi Pelayanan Publik	2. Peningkatan pelayanan publik melalui tata kelola pemerintahan yang bersih, transparan dan bertanggung jawab	Kecamatan Temayang	13 Laporan	170,297,190	Kecamatan Temayang
7	**01**	**03**			**PROGRAM PEMBERDAYAAN MASYARAKAT DESA DAN KELURAHAN**	Prosentase Lembaga Kemasyarakatan yang berpatisipasi dalam perencanaan pembangunan	%		%	100 %	100 %	**9,301,900**	**9,301,900**	**9,301,900**						100 %	**9,766,995**	
7	**01**	**03**	2.01		**Koordinasi Kegiatan Pemberdayaan Desa**	Jumlah Koordinasi yang dilaksanakan	kali		kali	12 kali	12 kali	**9,301,900**	**9,301,900**	**9,301,900**						12 kali	**9,766,995**	
7	01	03	2.01	01	Peningkatan Partisipasi Masyarakat dalam Forum Musyawarah Perencanaan Pembangunan di Desa	Jumlah Lembaga Kemasyarakatan yang Berpartisipasi dalam Forum Musyawarah Perencanaan Pembangunan di Desa				7 Lembaga	7 Lembaga	5,101,900	5,101,900	5,101,900	Kab. Bojonegoro, Temayang, Semua Kelurahan	Dana Transfer Umum-Dana Bagi Hasil		2. Peningkatan pelayanan publik melalui tata kelola pemerintahan yang bersih, transparan dan bertanggung jawab	Kecamatan Temayang	7 Lembaga	5,356,995	Kecamatan Temayang
7	01	03	2.01	03	Peningkatan Efektifitas Kegiatan Pemberdayaan Masyarakat di Wilayah Kecamatan	Jumlah Laporan Peningkatan Efektivitas Kegiatan Pemberdayaan Masyarakat di Wilayah Kecamatan				12 Laporan	12 Laporan	4,200,000	4,200,000	4,200,000	Kab. Bojonegoro, Temayang, Semua Kelurahan	Dana Transfer Umum-Dana Bagi Hasil		2. Peningkatan pelayanan publik melalui tata kelola pemerintahan yang bersih, transparan dan bertanggung jawab	Kecamatan Temayang	12 Laporan	4,410,000	Kecamatan Temayang
7	**01**	**04**			**PROGRAM KOORDINASI KETENTRAMAN DAN KETERTIBAN UMUM**	Prosentase gangguan keamanan dan ketertiban masyarakat yang dapat diselesaikan	%		%	100 %	100 %	**7,639,300**	**7,639,300**	**7,639,300**						100 %	**8,147,265**	
7	**01**	**04**	2.01		**Koordinasi Upaya Penyelenggaraan Ketenteraman dan Ketertiban Umum**	Jumlah koordinasi yang dilakukan	kali		kali	12 kali	12 kali	**2,006,500**	**2,006,500**	**2,006,500**						12 kali	**2,016,000**	

Penetapan Perubahan Rencana Kerja Pemerintah Daerah (RKPD)
Kabupaten Bojonegoro
Tahun 2023

Kode					Urusan/ Bidang Urusan/ Program/ Kegiatan/ Sub Kegiatan	Indikator Program/ Kegiatan/ Sub Kegiatan	Target Akhir Periode RPJMD	Realisasi Capaian RKPD Tahun 2021	Prakiraan Capaian Target RKPD Tahun 2022	Capaian Kinerja dan Kerangka Pendanaan								Kelompok Sasaran	Prakiraan Maju Rencana Tahun 2024		Perangkat Daerah Penanggung Jawab
										Target 2023		Pagu Indikatif			Lokasi	Sumber Dana	Prioritas			Target	Pagu Indikatif	
										Semula	Menjadi	RKPD 2023	APBD 2023	RKPD 2023 Perubahan			Nasional	Daerah				
7	01	04	2.01	01	Sinergitas dengan Kepolisian Negara Republik Indonesia, Tentara Nasional Indonesia dan Instansi Vertikal di Wilayah Kecamatan	Jumlah Laporan Hasil Sinergitas dengan Kepolisian Negara Republik Indonesia, Tentara Nasional Indonesia dan Instansi Vertikal di Wilayah Kecamatan				12 Laporan	12 Laporan	2,006,500	2,006,500	2,006,500	Kab. Bojonegoro, Temayang, Semua Kelurahan	Dana Transfer Umum-Dana Bagi Hasil	Memperkuat Stabilitas Polhukhankam Dan Transformasi Pelayanan Publik	2. Peningkatan pelayanan publik melalui tata kelola pemerintahan yang bersih, transparan dan bertanggung jawab	Kecamatan Temayang	12 Laporan	2,016,000	Kecamatan Temayang
7	**01**	**04**	2.02		**Koordinasi Penerapan dan Penegakan Peraturan Daerah dan Peraturan Kepala Daerah**	Jumlah Koordinasi yang dilakukan	kali		kali	12 kali	12 kali	**5,632,800**	**5,632,800**	**5,632,800**						12 kali	**6,131,265**	
7	01	04	2.02	01	Koordinasi/Sinergi dengan Perangkat Daerah yang Tugas dan Fungsinya di Bidang Penegakan Peraturan Perundang-Undangan dan/atau Kepolisian Negara Republik Indonesia	Jumlah Laporan Koordinasi/Sinergi dengan Perangkat Daerah yang Tugas dan Fungsinya di Bidang Penegakan Peraturan Perundang-Undangan dan/atau Kepolisian Negara Republik Indonesia				12 Laporan	12 Laporan	5,632,800	5,632,800	5,632,800	Kab. Bojonegoro, Temayang, Semua Kelurahan	Dana Transfer Umum-Dana Bagi Hasil	Memperkuat Stabilitas Polhukhankam Dan Transformasi Pelayanan Publik	2. Peningkatan pelayanan publik melalui tata kelola pemerintahan yang bersih, transparan dan bertanggung jawab	Kecamatan Temayang	12 Laporan	6,131,265	Kecamatan Temayang
7	**01**	**06**			**PROGRAM PEMBINAAN DAN PENGAWASAN PEMERINTAHAN DESA**	Prosentase pemerintahan desa yang dibina dan diawasi	%		%	100 %	100 %	**26,472,000**	**26,472,000**	**23,947,000**						100 %	**30,523,500**	
7	**01**	**06**	2.01		**Fasilitasi, Rekomendasi dan Koordinasi Pembinaan dan Pengawasan Pemerintahan Desa**	Jumlah Fasilitasi yang dilakukan	kali		kali	16 kali	16 kali	**26,472,000**	**26,472,000**	**23,947,000**						16 kali	**30,523,500**	
7	01	06	2.01	01	Fasilitasi Penyusunan Peraturan Desa dan Peraturan Kepala Desa	Jumlah Dokumen yang Difasilitasi dalam rangka Penyusunan Peraturan Desa dan Peraturan Kepala Desa				3 Dokumen	3 Dokumen	1,200,000	1,200,000	1,200,000	Kab. Bojonegoro, Temayang, Semua Kelurahan	Dana Transfer Umum-Dana Bagi Hasil	Memperkuat Stabilitas Polhukhankam Dan Transformasi Pelayanan Publik	2. Peningkatan pelayanan publik melalui tata kelola pemerintahan yang bersih, transparan dan bertanggung jawab	Kecamatan Temayang	3 Dokumen	1,260,000	Kecamatan Temayang
7	01	06	2.01	05	Fasilitasi Pelaksanaan Tugas Kepala Desa dan Perangkat Desa	Jumlah Dokumen Fasilitasi dalam rangka Pelaksanaan Tugas Kepala Desa dan Perangkat Desa				5 Dokumen	5 Dokumen	18,445,000	18,445,000	15,920,000	Kab. Bojonegoro, Temayang, Semua Kelurahan	Dana Transfer Umum-Dana Bagi Hasil	Memperkuat Stabilitas Polhukhankam Dan Transformasi Pelayanan Publik	2. Peningkatan pelayanan publik melalui tata kelola pemerintahan yang bersih, transparan dan bertanggung jawab	Kecamatan Temayang	5 Dokumen	22,097,250	Kecamatan Temayang

Penetapan Perubahan Rencana Kerja Pemerintah Daerah (RKPD)
Kabupaten Bojonegoro
Tahun 2023

Kode					Urusan/ Bidang Urusan/ Program/ Kegiatan/ Sub Kegiatan	Indikator Program/ Kegiatan/ Sub Kegiatan	Target Akhir Periode RPJMD	Realisasi Capaian RKPD Tahun 2021	Prakiraan Capaian Target RKPD Tahun 2022	Capaian Kinerja dan Kerangka Pendanaan								Kelompok Sasaran	Prakiraan Maju Rencana Tahun 2024		Perangkat Daerah Penanggung Jawab
										Target 2023		Pagu Indikatif			Lokasi	Sumber Dana	Prioritas			Target	Pagu Indikatif	
										Semula	Menjadi	RKPD 2023	APBD 2023	RKPD 2023 Perubahan			Nasional	Daerah				
7	01	06	2.01	13	Fasilitasi Penyusunan Perencanaan Pembangunan Partisipatif	Jumlah Dokumen Fasilitasi dalam rangka Perencanaan Pembangunan Partisipatif				1 Dokumen	1 Dokumen	1,200,000	1,200,000	1,200,000	Kab. Bojonegoro, Temayang, Semua Kelurahan	Dana Transfer Umum-Dana Bagi Hasil	Memperkuat Stabilitas Polhukhankam Dan Transformasi Pelayanan Publik	2. Peningkatan pelayanan publik melalui tata kelola pemerintahan yang bersih, transparan dan bertanggung jawab	Kecamatan Temayang	1 Dokumen	1,260,000	Kecamatan Temayang
7	01	06	2.01	17	Koordinasi Pendampingan Desa di Wilayahnya	Jumlah Laporan Hasil Koordinasi Pendampingan Desa di Wilayahnya				7 Laporan	7 Laporan	5,627,000	5,627,000	5,627,000	Kab. Bojonegoro, Temayang, Semua Kelurahan	Dana Transfer Umum-Dana Bagi Hasil	Memperkuat Stabilitas Polhukhankam Dan Transformasi Pelayanan Publik	2. Peningkatan pelayanan publik melalui tata kelola pemerintahan yang bersih, transparan dan bertanggung jawab	Kecamatan Temayang	7 Laporan	5,906,250	Kecamatan Temayang
7					**UNSUR KEWILAYAHAN**																	
7	**01**				**KECAMATAN**							**2,539,758,126**	**2,539,758,126**	**2,464,057,631**							**2,537,384,739**	
7	**01**	**01**			**PROGRAM PENUNJANG URUSAN PEMERINTAHAN DAERAH KABUPATEN/KOTA**	Rata-rata capaian kegiatan penunjang urusan pemerintahan daerah	100 %		0 %	100 %	100 %	**2,423,668,126**	**2,423,668,126**	**2,297,967,631**						100 %	**2,336,774,889**	
7	**01**	**01**	2.01		**Perencanaan, Penganggaran, dan Evaluasi Kinerja Perangkat Daerah**	Jumlah dokumen yang disusun Tersediannya dokumen perencanaan perangkat daerah	Dokumen dokumen		Dokumen dokumen	4 Dokumen 4 dokumen	4 Dokumen 4 dokumen	**400,000**	**400,000**	**400,000**						4 Dokumen 4 dokumen	**2,625,000**	
7	01	01	2.01	01	Penyusunan Dokumen Perencanaan Perangkat Daerah	Jumlah Dokumen Perencanaan Perangkat Daerah Jumlah Dokumen Perencanaan Perangkat Daerah				0 Dokumen 4 Dokumen	0 Dokumen 4 Dokumen	400,000	400,000	400,000	Kab. Bojonegoro, Bubulan, Semua Kelurahan	PENDAPATAN ASLI DAERAH (PAD)		2. Peningkatan pelayanan publik melalui tata kelola pemerintahan yang bersih, transparan dan bertanggung jawab	Aparatur Pemerintah Kecamatan Bubulan	0 Dokumen 4 Dokumen	420,000	Kecamatan Bubulan
7	**01**	**01**	2.02		**Administrasi Keuangan Perangkat Daerah**	Jumlah laporan keuangan yang disusun Tersedianya Gaji dan Tunjangan ASN	Laporan kali		Laporan kali	3 Laporan 14 kali	3 Laporan 14 kali	**2,249,569,428**	**2,249,570,616**	**2,123,870,121**						3 Laporan 14 kali	**2,185,237,020**	
7	01	01	2.02	01	Penyediaan Gaji dan Tunjangan ASN	Jumlah Orang yang Menerima Gaji dan Tunjangan ASN				16 Orang/bulan	16 Orang/bulan	2,176,499,428	2,176,500,616	2,050,800,121	Kab. Bojonegoro, Bubulan, Semua Kelurahan	Dana Transfer Umum-Dana Alokasi Umum		2. Peningkatan pelayanan publik melalui tata kelola pemerintahan yang bersih, transparan dan bertanggung jawab	Aparatur Pemerintah Kecamatan Bubulan	16 Orang/bulan	2,126,227,020	Kecamatan Bubulan

Penetapan Perubahan Rencana Kerja Pemerintah Daerah (RKPD)
Kabupaten Bojonegoro
Tahun 2023

Kode					Urusan/ Bidang Urusan/ Program/ Kegiatan/ Sub Kegiatan	Indikator Program/ Kegiatan/ Sub Kegiatan	Target Akhir Periode RPJMD	Realisasi Capaian RKPD Tahun 2021	Prakiraan Capaian Target RKPD Tahun 2022	Capaian Kinerja dan Kerangka Pendanaan								Kelompok Sasaran	Prakiraan Maju Rencana Tahun 2024		Perangkat Daerah Penanggung Jawab
										Target 2023		Pagu Indikatif			Lokasi	Sumber Dana	Prioritas			Target	Pagu Indikatif	
										Semula	Menjadi	RKPD 2023	APBD 2023	RKPD 2023 Perubahan			Nasional	Daerah				
7	01	01	2.02	02	Penyediaan Administrasi Pelaksanaan Tugas ASN	Jumlah Dokumen Hasil Penyediaan Administrasi Pelaksanaan Tugas ASN				12 Dokumen	12 Dokumen	73,070,000	73,070,000	73,070,000	Kab. Bojonegoro, Bubulan, Semua Kelurahan	PENDAPATAN ASLI DAERAH (PAD)		2. Peningkatan pelayanan publik melalui tata kelola pemerintahan yang bersih, transparan dan bertanggung jawab	Aparatur Pemerintah Kecamatan Bubulan	12 Dokumen	56,910,000	Kecamatan Bubulan
7	**01**	**01**	2.06		**Administrasi Umum Perangkat Daerah**	Jumlah laporan administrasi umum yg disusun	laporan		laporan	6 laporan	6 laporan	**42,383,800**	**42,383,800**	**42,383,800**						6 laporan	**39,472,650**	
7	01	01	2.06	01	Penyediaan Komponen Instalasi Listrik/Penerangan Bangunan Kantor	Jumlah komponen instalasi listrik/ penerangan bangunan kantor yang disediakan Jumlah Paket Komponen Instalasi Listrik/Penerangan Bangunan Kantor yang Disediakan				1 Unit 1 Paket	1 Unit 1 Paket	750,000	750,000	750,000	Kab. Bojonegoro, Bubulan, Semua Kelurahan	PENDAPATAN ASLI DAERAH (PAD)		2. Peningkatan pelayanan publik melalui tata kelola pemerintahan yang bersih, transparan dan bertanggung jawab	Aparatur Pemerintah Kecamatan Bubulan	1 Unit 1 Paket	787,500	Kecamatan Bubulan
7	01	01	2.06	03	Penyediaan Peralatan Rumah Tangga	Jumlah Paket Peralatan Rumah Tangga yang Disediakan				2 Paket	2 Paket	500,000	500,000	500,000	Kab. Bojonegoro, Bubulan, Semua Kelurahan	PENDAPATAN ASLI DAERAH (PAD)		2. Peningkatan pelayanan publik melalui tata kelola pemerintahan yang bersih, transparan dan bertanggung jawab	Aparatur Pemerintah Kecamatan Bubulan	2 Paket	525,000	Kecamatan Bubulan
7	01	01	2.06	04	Penyediaan Bahan Logistik Kantor	Jumlah Paket Bahan Logistik Kantor yang Disediakan				3 Paket	3 Paket	10,773,800	10,773,800	10,773,800	Kab. Bojonegoro, Bubulan, Semua Kelurahan	PENDAPATAN ASLI DAERAH (PAD)		2. Peningkatan pelayanan publik melalui tata kelola pemerintahan yang bersih, transparan dan bertanggung jawab	Aparatur Pemerintah Kecamatan Bubulan	3 Paket	12,172,650	Kecamatan Bubulan
7	01	01	2.06	09	Penyelenggaraan Rapat Koordinasi dan Konsultasi SKPD	Jumlah Laporan Penyelenggaraan Rapat Koordinasi dan Konsultasi SKPD				240 Laporan	240 Laporan	30,360,000	30,360,000	30,360,000	Kab. Bojonegoro, Bubulan, Semua Kelurahan	PENDAPATAN ASLI DAERAH (PAD)		2. Peningkatan pelayanan publik melalui tata kelola pemerintahan yang bersih, transparan dan bertanggung jawab	Aparatur Pemerintah Kecamatan Bubulan	240 Laporan	25,200,000	Kecamatan Bubulan
7	**01**	**01**	2.08		**Penyediaan Jasa Penunjang Urusan Pemerintahan Daerah**	Jumlah jenis jasa penunjang urusan pemerintah daerah yang disediakan	jenis		jenis	2 jenis	2 jenis	**95,922,210**	**95,922,210**	**95,922,210**						2 jenis	**77,068,522**	

Penetapan Perubahan Rencana Kerja Pemerintah Daerah (RKPD)
Kabupaten Bojonegoro
Tahun 2023

Kode					Urusan/ Bidang Urusan/ Program/ Kegiatan/ Sub Kegiatan	Indikator Program/ Kegiatan/ Sub Kegiatan	Target Akhir Periode RPJMD	Realisasi Capaian RKPD Tahun 2021	Prakiraan Capaian Target RKPD Tahun 2022	Capaian Kinerja dan Kerangka Pendanaan								Kelompok Sasaran	Prakiraan Maju Rencana Tahun 2024		Perangkat Daerah Penanggung Jawab
										Target 2023		Pagu Indikatif			Lokasi	Sumber Dana	Prioritas			Target	Pagu Indikatif	
										Semula	Menjadi	RKPD 2023	APBD 2023	RKPD 2023 Perubahan			Nasional	Daerah				
7	01	01	2.08	02	Penyediaan Jasa Komunikasi, Sumber Daya Air dan Listrik	Jumlah Laporan Penyediaan Jasa Komunikasi, Sumber Daya Air dan Listrik yang Disediakan				12 Laporan	12 Laporan	25,152,570	25,152,570	25,152,570	Kab. Bojonegoro, Bubulan, Semua Kelurahan	PENDAPATAN ASLI DAERAH (PAD)		2. Peningkatan pelayanan publik melalui tata kelola pemerintahan yang bersih, transparan dan bertanggung jawab	Aparatur Pemerintah Kecamatan Bubulan	12 Laporan	22,780,162	Kecamatan Bubulan
7	01	01	2.08	04	Penyediaan Jasa Pelayanan Umum Kantor	Jumlah Laporan Penyediaan Jasa Pelayanan Umum Kantor yang Disediakan				12 Laporan	12 Laporan	70,769,640	70,769,640	70,769,640	Kab. Bojonegoro, Bubulan, Semua Kelurahan	PENDAPATAN ASLI DAERAH (PAD)		2. Peningkatan pelayanan publik melalui tata kelola pemerintahan yang bersih, transparan dan bertanggung jawab	Aparatur Pemerintah Kecamatan Bubulan	12 Laporan	54,288,360	Kecamatan Bubulan
7	**01**	**01**	2.09		**Pemeliharaan Barang Milik Daerah Penunjang Urusan Pemerintahan Daerah**	Jumlah jenis pemeliharaan BMD penunjang urusan pemerintah daerah	jenis		jenis	3 jenis	3 jenis	**35,392,688**	**35,391,500**	**35,391,500**						3 jenis	**32,371,697**	
7	01	01	2.09	02	Penyediaan Jasa Pemeliharaan, Biaya Pemeliharaan, Pajak dan Perizinan Kendaraan Dinas Operasional atau Lapangan	Jumlah Kendaraan Dinas Operasional atau Lapangan yang Dipelihara dan dibayarkan Pajak dan Perizinannya				8 Unit	8 Unit	30,600,188	30,599,000	30,599,000	Kab. Bojonegoro, Bubulan, Semua Kelurahan	PENDAPATAN ASLI DAERAH (PAD)		2. Peningkatan pelayanan publik melalui tata kelola pemerintahan yang bersih, transparan dan bertanggung jawab	Aparatur Pemerintah Kecamatan Bubulan	8 Unit	26,355,197	Kecamatan Bubulan
7	01	01	2.09	06	Pemeliharaan Peralatan dan Mesin Lainnya	Jumlah Peralatan dan Mesin Lainnya yang Dipelihara				1 peket	1 peket	1,950,000	1,950,000	1,950,000	Kab. Bojonegoro, Bubulan, Semua Kelurahan	PENDAPATAN ASLI DAERAH (PAD)		2. Peningkatan pelayanan publik melalui tata kelola pemerintahan yang bersih, transparan dan bertanggung jawab	Aparatur Pemerintah Kecamatan Bubulan	1 peket	2,341,500	Kecamatan Bubulan
7	01	01	2.09	09	Pemeliharaan/Rehabilitasi Gedung Kantor dan Bangunan Lainnya	Jumlah Gedung Kantor dan Bangunan Lainnya yang Dipelihara/Direhabilitasi				1 paket	1 paket	2,842,500	2,842,500	2,842,500	Kab. Bojonegoro, Bubulan, Semua Kelurahan	PENDAPATAN ASLI DAERAH (PAD)		2. Peningkatan pelayanan publik melalui tata kelola pemerintahan yang bersih, transparan dan bertanggung jawab	Aparatur Pemerintah Kecamatan Bubulan	1 paket	3,675,000	Kecamatan Bubulan
7	**01**	**02**			**PROGRAM PENYELENGGARAAN PEMERINTAHAN DAN PELAYANAN PUBLIK**							**65,000,000**	**65,000,000**	**115,000,000**							**120,750,000**	

Penetapan Perubahan Rencana Kerja Pemerintah Daerah (RKPD)
Kabupaten Bojonegoro
Tahun 2023

Kode					Urusan/ Bidang Urusan/ Program/ Kegiatan/ Sub Kegiatan	Indikator Program/ Kegiatan/ Sub Kegiatan	Target Akhir Periode RPJMD	Realisasi Capaian RKPD Tahun 2021	Prakiraan Capaian Target RKPD Tahun 2022	Capaian Kinerja dan Kerangka Pendanaan								Kelompok Sasaran	Prakiraan Maju Rencana Tahun 2024		Perangkat Daerah Penanggung Jawab
										Target 2023		Pagu Indikatif			Lokasi	Sumber Dana	Prioritas			Target	Pagu Indikatif	
										Semula	Menjadi	RKPD 2023	APBD 2023	RKPD 2023 Perubahan			Nasional	Daerah				
7	**01**	**02**	2.02		**Penyelenggaraan Urusan Pemerintahan yang Tidak Dilaksanakan oleh Unit Kerja Perangkat Daerah yang Ada di Kecamatan**							**0**	**0**	**50,000,000**							**52,500,000**	
7	01	02	2.02	03	Peningkatan Efektifitas Pelaksanaan Pelayanan kepada Masyarakat di Wilayah Kecamatan	Jumlah Laporan Peningkatan Efektifitas Pelaksanaan Pelayanan kepada Masyarakat di Wilayah Kecamatan					1 Laporan	0	0	50,000,000	Kab. Bojonegoro, Bubulan, Semua Kelurahan	Dana Transfer Umum-Dana Bagi Hasil				1 Laporan	52,500,000	Kecamatan Bubulan
7	**01**	**02**	2.04		**Pelaksanaan Urusan Pemerintahan yang Dilimpahkan kepada Camat**	Jumlah kegiatan yang dilimpahkan kepada camat yang dilaksanakan	kali		kali	52 kali	52 kali	**65,000,000**	**65,000,000**	**65,000,000**						52 kali	**68,250,000**	
7	01	02	2.04	03	Pelaksanaan Urusan Pemerintahan yang Terkait dengan Kewenangan Lain yang Dilimpahkan	Jumlah Laporan Pelaksanaan Kewenangan Lain yang Dilimpahkan				2600 Laporan	2600 Laporan	65,000,000	65,000,000	65,000,000	Kab. Bojonegoro, Bubulan, Semua Kelurahan	PENDAPATAN ASLI DAERAH (PAD) Sisa Lebih Perhitungan Anggaran Tahun Sebelumnya		2. Peningkatan pelayanan publik melalui tata kelola pemerintahan yang bersih, transparan dan bertanggung jawab 2. Peningkatan pelayanan publik melalui tata kelola pemerintahan yang bersih, transparan dan bertanggung jawab	Masyarakat Kecamatan Bubulan	2600 Laporan	68,250,000	Kecamatan Bubulan
7	**01**	**03**			**PROGRAM PEMBERDAYAAN MASYARAKAT DESA DAN KELURAHAN**	Persentase kelompok masyarakat desa/kelurahan yang terlibat dalam perencanaan pembangunan	%		%	100 %	100 %	**11,150,000**	**11,150,000**	**11,150,000**						100 %	**27,163,500**	
7	**01**	**03**	2.01		**Koordinasi Kegiatan Pemberdayaan Desa**	Jumlah koordinasi yang dilaksanakan	kali		kali	26 kali	26 kali	**5,260,000**	**5,260,000**	**5,260,000**						26 kali	**10,479,000**	

Penetapan Perubahan Rencana Kerja Pemerintah Daerah (RKPD)
Kabupaten Bojonegoro
Tahun 2023

Kode					Urusan/ Bidang Urusan/ Program/ Kegiatan/ Sub Kegiatan	Indikator Program/ Kegiatan/ Sub Kegiatan	Target Akhir Periode RPJMD	Realisasi Capaian RKPD Tahun 2021	Prakiraan Capaian Target RKPD Tahun 2022	Capaian Kinerja dan Kerangka Pendanaan								Kelompok Sasaran	Prakiraan Maju Rencana Tahun 2024		Perangkat Daerah Penanggung Jawab
										Target 2023		Pagu Indikatif			Lokasi	Sumber Dana	Prioritas			Target	Pagu Indikatif	
										Semula	Menjadi	RKPD 2023	APBD 2023	RKPD 2023 Perubahan			Nasional	Daerah				
7	01	03	2.01	01	Peningkatan Partisipasi Masyarakat dalam Forum Musyawarah Perencanaan Pembangunan di Desa	Jumlah Lembaga Kemasyarakatan yang Berpartisipasi dalam Forum Musyawarah Perencanaan Pembangunan di Desa				1 Lembaga Kemasyarakatan	1 Lembaga Kemasyarakatan	5,260,000	5,260,000	5,260,000	Kab. Bojonegoro, Bubulan, Semua Kelurahan	PENDAPATAN ASLI DAERAH (PAD)		2. Peningkatan pelayanan publik melalui tata kelola pemerintahan yang bersih, transparan dan bertanggung jawab	Pemerintah Desa dan Tokoh Masyarakat Kecamatan Bubulan	1 Lembaga Kemasyarakatan	10,479,000	Kecamatan Bubulan
7	**01**	**03**	2.03		**Pemberdayaan Lembaga Kemasyarakatan Tingkat Kecamatan**	Jumlah fasilitasi yang dilakukan	kali		kali	1 kali	1 kali	**5,890,000**	**5,890,000**	**5,890,000**						1 kali	**16,684,500**	
7	01	03	2.03	02	Peningkatan Kapasitas Lembaga Kemasyarakatan							5,890,000	5,890,000	5,890,000	Kab. Bojonegoro, Bubulan, Semua Kelurahan	PENDAPATAN ASLI DAERAH (PAD)		2. Peningkatan pelayanan publik melalui tata kelola pemerintahan yang bersih, transparan dan bertanggung jawab	Pemerintah Desa dan Maysarakat Kecamatan Bubulan		16,684,500	Kecamatan Bubulan
7	**01**	**04**			**PROGRAM KOORDINASI KETENTRAMAN DAN KETERTIBAN UMUM**	Persentase gangguan keamanan dan ketertiban masyarakat yang dapat disediakan	%		%	100 %	100 %	**17,760,000**	**17,760,000**	**17,760,000**						100 %	**20,569,500**	
7	**01**	**04**	2.01		**Koordinasi Upaya Penyelenggaraan Ketenteraman dan Ketertiban Umum**	Koordinasi upaya penyelenggaraan ketentraman dan ketertiban umum	kali		kali	2 kali	2 kali	**17,760,000**	**17,760,000**	**17,760,000**						2 kali	**18,994,500**	
7	01	04	2.01	02	Harmonisasi Hubungan dengan Tokoh Agama dan Tokoh Masyarakat	Jumlah koordinasi yang dilakukan				1 Kali	1 Kali	17,760,000	17,760,000	17,760,000	Kab. Bojonegoro, Bubulan, Semua Kelurahan	PENDAPATAN ASLI DAERAH (PAD)		2. Peningkatan pelayanan publik melalui tata kelola pemerintahan yang bersih, transparan dan bertanggung jawab	Masyarakat Kecamatan Bubulan	1 Kali	10,489,500	Kecamatan Bubulan
7	**01**	**06**			**PROGRAM PEMBINAAN DAN PENGAWASAN PEMERINTAHAN DESA**	Persentase pemerintahan desa yang dibina dan diawasi	%		%	100 %	100 %	**22,180,000**	**22,180,000**	**22,180,000**						100 %	**32,126,850**	
7	**01**	**06**	2.01		**Fasilitasi, Rekomendasi dan Koordinasi Pembinaan dan Pengawasan Pemerintahan Desa**	Jumlah fasilitasi yang dilakukan	kali		kali	8 kali	8 kali	**22,180,000**	**22,180,000**	**22,180,000**						8 kali	**32,126,850**	

Penetapan Perubahan Rencana Kerja Pemerintah Daerah (RKPD)
Kabupaten Bojonegoro
Tahun 2023

Kode					Urusan/ Bidang Urusan/ Program/ Kegiatan/ Sub Kegiatan	Indikator Program/ Kegiatan/ Sub Kegiatan	Target Akhir Periode RPJMD	Realisasi Capaian RKPD Tahun 2021	Prakiraan Capaian Target RKPD Tahun 2022	Capaian Kinerja dan Kerangka Pendanaan								Kelompok Sasaran	Prakiraan Maju Rencana Tahun 2024		Perangkat Daerah Penanggung Jawab
										Target 2023		Pagu Indikatif			Lokasi	Sumber Dana	Prioritas			Target	Pagu Indikatif	
										Semula	Menjadi	RKPD 2023	APBD 2023	RKPD 2023 Perubahan			Nasional	Daerah				
7	01	06	2.01	02	Fasilitasi Administrasi Tata Pemerintahan Desa	Jumlah Dokumen yang Difasilitasi dalam rangka Administrasi Tata Pemerintahan Desa				1 Dokumen	1 Dokumen	4,660,000	4,660,000	4,660,000	Kab. Bojonegoro, Bubulan, Semua Kelurahan	PENDAPATAN ASLI DAERAH (PAD)		2. Peningkatan pelayanan publik melalui tata kelola pemerintahan yang bersih, transparan dan bertanggung jawab	Aparatur Pemerintah Kecamatan Bubulan	1 Dokumen	4,935,000	Kecamatan Bubulan
7	01	06	2.01	03	Fasilitasi Pengelolaan Keuangan Desa dan Pendayagunaan Aset Desa	Jumlah Dokumen yang Difasilitasi dalam rangka Pengelolaan Keuangan Desa dan Pendayagunaan Aset Desa				1 Dokumen	1 Dokumen	4,860,000	4,860,000	4,860,000	Kab. Bojonegoro, Bubulan, Semua Kelurahan	PENDAPATAN ASLI DAERAH (PAD)		2. Peningkatan pelayanan publik melalui tata kelola pemerintahan yang bersih, transparan dan bertanggung jawab	Aparatur Pemerintah Kecamatan Bubulan	1 Dokumen	6,142,500	Kecamatan Bubulan
7	01	06	2.01	05	Fasilitasi Pelaksanaan Tugas Kepala Desa dan Perangkat Desa	Jumlah Dokumen Fasilitasi dalam rangka Pelaksanaan Tugas Kepala Desa dan Perangkat Desa				1 Dokumen	1 Dokumen	12,660,000	12,660,000	12,660,000	Kab. Bojonegoro, Bubulan, Semua Kelurahan	PENDAPATAN ASLI DAERAH (PAD)		2. Peningkatan pelayanan publik melalui tata kelola pemerintahan yang bersih, transparan dan bertanggung jawab	Aparatur Pemerintah Kecamatan Bubulan	1 Dokumen	17,899,350	Kecamatan Bubulan
7					**UNSUR KEWILAYAHAN**																	
7	**01**				**KECAMATAN**							**2,379,968,823**	**2,379,968,823**	**2,468,427,214**							**2,625,162,245**	
7	**01**	**01**			**PROGRAM PENUNJANG URUSAN PEMERINTAHAN DAERAH KABUPATEN/KOTA**	Rata-rata capaian kegiatan penunjang urusan pemerintahan daerah	%		%	100 %	100 %	**2,270,908,823**	**2,270,908,823**	**2,314,927,214**						100 %	**2,465,199,245**	
7	**01**	**01**	2.01		**Perencanaan, Penganggaran, dan Evaluasi Kinerja Perangkat Daerah**	Jumlah dokumen yang disusun	dokumen		dokumen	4 dokumen	4 dokumen	**1,780,000**	**1,780,000**	**1,780,000**						4 dokumen	**1,869,000**	
7	01	01	2.01	01	Penyusunan Dokumen Perencanaan Perangkat Daerah	Jumlah Dokumen Perencanaan Perangkat Daerah				4 Dokumen	4 Dokumen	500,000	500,000	500,000	Kab. Bojonegoro, Gondang, Semua Kelurahan	Dana Transfer Umum-Dana Bagi Hasil	Meningkatkan Sumber Daya Manusia Yang Berkualitas Dan Berdaya Saing	2. Peningkatan pelayanan publik melalui tata kelola pemerintahan yang bersih, transparan dan bertanggung jawab	Kecamatan Gondang	4 Dokumen	525,000	Kecamatan Gondang

Penetapan Perubahan Rencana Kerja Pemerintah Daerah (RKPD)
Kabupaten Bojonegoro
Tahun 2023

Kode					Urusan/ Bidang Urusan/ Program/ Kegiatan/ Sub Kegiatan	Indikator Program/ Kegiatan/ Sub Kegiatan	Target Akhir Periode RPJMD	Realisasi Capaian RKPD Tahun 2021	Prakiraan Capaian Target RKPD Tahun 2022	Capaian Kinerja dan Kerangka Pendanaan								Kelompok Sasaran	Prakiraan Maju Rencana Tahun 2024		Perangkat Daerah Penanggung Jawab
										Target 2023		Pagu Indikatif			Lokasi	Sumber Dana	Prioritas			Target	Pagu Indikatif	
										Semula	Menjadi	RKPD 2023	APBD 2023	RKPD 2023 Perubahan			Nasional	Daerah				
7	01	01	2.01	02	Koordinasi dan Penyusunan Dokumen RKA-SKPD	Jumlah Dokumen RKA-SKPD dan Laporan Hasil Koordinasi Penyusunan Dokumen RKA-SKPD				1 Dokumen	1 Dokumen	480,000	480,000	480,000	Kab. Bojonegoro, Gondang, Semua Kelurahan	Dana Transfer Umum-Dana Bagi Hasil	Meningkatkan Sumber Daya Manusia Yang Berkualitas Dan Berdaya Saing	2. Peningkatan pelayanan publik melalui tata kelola pemerintahan yang bersih, transparan dan bertanggung jawab	Kecamatan Gondang	1 Dokumen	504,000	Kecamatan Gondang
7	01	01	2.01	03	Koordinasi dan Penyusunan Dokumen Perubahan RKA-SKPD	Jumlah Dokumen Perubahan RKA-SKPD dan Laporan Hasil Koordinasi Penyusunan Dokumen Perubahan RKA-SKPD				1 Dokumen	1 Dokumen	300,000	300,000	300,000	Kab. Bojonegoro, Gondang, Semua Kelurahan	Dana Transfer Umum-Dana Bagi Hasil	Meningkatkan Sumber Daya Manusia Yang Berkualitas Dan Berdaya Saing	2. Peningkatan pelayanan publik melalui tata kelola pemerintahan yang bersih, transparan dan bertanggung jawab	Kecamatan Gondang	1 Dokumen	315,000	Kecamatan Gondang
7	01	01	2.01	05	Koordinasi dan Penyusunan Perubahan DPA-SKPD	Jumlah Dokumen Perubahan DPA-SKPD dan Laporan Hasil Koordinasi Penyusunan Dokumen Perubahan DPA-SKPD				1 Dokumen	1 Dokumen	300,000	300,000	300,000	Kab. Bojonegoro, Gondang, Semua Kelurahan	Dana Transfer Umum-Dana Bagi Hasil	Meningkatkan Sumber Daya Manusia Yang Berkualitas Dan Berdaya Saing	2. Peningkatan pelayanan publik melalui tata kelola pemerintahan yang bersih, transparan dan bertanggung jawab	Kecamatan Gondang	1 Dokumen	315,000	Kecamatan Gondang
7	01	01	2.01	06	Koordinasi dan Penyusunan Laporan Capaian Kinerja dan Ikhtisar Realisasi Kinerja SKPD	Jumlah Laporan Capaian Kinerja dan Ikhtisar Realisasi Kinerja SKPD dan Laporan Hasil Koordinasi Penyusunan Laporan Capaian Kinerja dan Ikhtisar Realisasi Kinerja SKPD				12 Laporan	12 Laporan	200,000	200,000	200,000	Kab. Bojonegoro, Gondang, Semua Kelurahan	Dana Transfer Umum-Dana Bagi Hasil	Meningkatkan Sumber Daya Manusia Yang Berkualitas Dan Berdaya Saing	2. Peningkatan pelayanan publik melalui tata kelola pemerintahan yang bersih, transparan dan bertanggung jawab	Kecamatan Gondang	12 Laporan	210,000	Kecamatan Gondang
7	**01**	**01**	2.02		**Administrasi Keuangan Perangkat Daerah**	Jumlah laporan keuangan yang disusun	laporan		laporan	12 laporan	12 laporan	**2,141,288,047**	**2,141,288,047**	**2,160,366,438**						12 laporan	**2,349,595,022**	
7	01	01	2.02	01	Penyediaan Gaji dan Tunjangan ASN	Jumlah Orang yang Menerima Gaji dan Tunjangan ASN				13 Orang/bulan	13 Orang/bulan	2,012,006,047	2,012,006,047	2,050,464,438	Kab. Bojonegoro, Gondang, Semua Kelurahan	Dana Transfer Umum-Dana Alokasi Umum	Meningkatkan Sumber Daya Manusia Yang Berkualitas Dan Berdaya Saing	2. Peningkatan pelayanan publik melalui tata kelola pemerintahan yang bersih, transparan dan bertanggung jawab	Kecamatan Gondang	13 Orang/bulan	2,195,245,022	Kecamatan Gondang

Penetapan Perubahan Rencana Kerja Pemerintah Daerah (RKPD)
Kabupaten Bojonegoro
Tahun 2023

Kode					Urusan/ Bidang Urusan/ Program/ Kegiatan/ Sub Kegiatan	Indikator Program/ Kegiatan/ Sub Kegiatan	Target Akhir Periode RPJMD	Realisasi Capaian RKPD Tahun 2021	Prakiraan Capaian Target RKPD Tahun 2022	Capaian Kinerja dan Kerangka Pendanaan								Kelompok Sasaran	Prakiraan Maju Rencana Tahun 2024		Perangkat Daerah Penanggung Jawab
										Target 2023		Pagu Indikatif			Lokasi	Sumber Dana	Prioritas			Target	Pagu Indikatif	
										Semula	Menjadi	RKPD 2023	APBD 2023	RKPD 2023 Perubahan			Nasional	Daerah				
7	01	01	2.02	02	Penyediaan Administrasi Pelaksanaan Tugas ASN	Jumlah Dokumen Hasil Penyediaan Administrasi Pelaksanaan Tugas ASN				12 Dokumen	12 Dokumen	128,802,000	128,802,000	109,422,000	Kab. Bojonegoro, Gondang, Semua Kelurahan	Dana Transfer Umum-Dana Bagi Hasil	Meningkatkan Sumber Daya Manusia Yang Berkualitas Dan Berdaya Saing	2. Peningkatan pelayanan publik melalui tata kelola pemerintahan yang bersih, transparan dan bertanggung jawab	Kecamatan Gondang	12 Dokumen	153,846,000	Kecamatan Gondang
7	01	01	2.02	07	Koordinasi dan Penyusunan Laporan Keuangan Bulanan/ Triwulanan/ Semesteran SKPD	Jumlah Laporan Keuangan Bulanan/ Triwulanan/ Semesteran SKPD dan Laporan Koordinasi Penyusunan Laporan Keuangan Bulanan/Triwulanan/Semesteran SKPD				3 Laporan	3 Laporan	480,000	480,000	480,000	Kab. Bojonegoro, Gondang, Semua Kelurahan	Dana Transfer Umum-Dana Bagi Hasil	Meningkatkan Sumber Daya Manusia Yang Berkualitas Dan Berdaya Saing	2. Peningkatan pelayanan publik melalui tata kelola pemerintahan yang bersih, transparan dan bertanggung jawab	Kecamatan Gondang	3 Laporan	504,000	Kecamatan Gondang
7	**01**	**01**	2.03		**Administrasi Barang Milik Daerah pada Perangkat Daerah**	Jumlah Barang Milik Daerah yang lengkap administrasi	Unit		Unit	24 Unit	24 Unit	**320,000**	**320,000**	**320,000**						24 Unit	**336,000**	
7	01	01	2.03	05	Rekonsiliasi dan Penyusunan Laporan Barang Milik Daerah pada SKPD	Jumlah Laporan Rekonsiliasi dan Penyusunan Laporan Barang Milik Daerah pada SKPD				2 Laporan	2 Laporan	320,000	320,000	320,000	Kab. Bojonegoro, Gondang, Semua Kelurahan	Dana Transfer Umum-Dana Bagi Hasil		2. Peningkatan pelayanan publik melalui tata kelola pemerintahan yang bersih, transparan dan bertanggung jawab	Kecamatan Gondang	2 Laporan	336,000	Kecamatan Gondang
7	**01**	**01**	2.06		**Administrasi Umum Perangkat Daerah**	Jumlah laporan administrasi umum yang disusun	laporan		laporan	2 laporan	2 laporan	**33,415,150**	**33,415,150**	**49,150,650**						2 laporan	**28,691,548**	
7	01	01	2.06	01	Penyediaan Komponen Instalasi Listrik/Penerangan Bangunan Kantor	Jumlah Paket Komponen Instalasi Listrik/Penerangan Bangunan Kantor yang Disediakan				12 Paket	12 Paket	1,600,000	1,600,000	1,600,000	Kab. Bojonegoro, Gondang, Semua Kelurahan	Dana Transfer Umum-Dana Bagi Hasil		2. Peningkatan pelayanan publik melalui tata kelola pemerintahan yang bersih, transparan dan bertanggung jawab	Kecamatan Gondang	12 Paket	1,680,000	Kecamatan Gondang
7	01	01	2.06	02	Penyediaan Peralatan dan Perlengkapan Kantor	Jumlah Paket Peralatan dan Perlengkapan Kantor yang Disediakan				1 Paket	1 Paket	2,850,000	2,850,000	9,915,000	Kab. Bojonegoro, Gondang, Semua Kelurahan	Dana Transfer Umum-Dana Bagi Hasil		2. Peningkatan pelayanan publik melalui tata kelola pemerintahan yang bersih, transparan dan bertanggung jawab	Kecamatan Gondang	1 Paket	3,150,000	Kecamatan Gondang

Penetapan Perubahan Rencana Kerja Pemerintah Daerah (RKPD)
Kabupaten Bojonegoro
Tahun 2023

Kode					Urusan/ Bidang Urusan/ Program/ Kegiatan/ Sub Kegiatan	Indikator Program/ Kegiatan/ Sub Kegiatan	Target Akhir Periode RPJMD	Realisasi Capaian RKPD Tahun 2021	Prakiraan Capaian Target RKPD Tahun 2022	Capaian Kinerja dan Kerangka Pendanaan								Kelompok Sasaran	Prakiraan Maju Rencana Tahun 2024		Perangkat Daerah Penanggung Jawab
										Target 2023		Pagu Indikatif			Lokasi	Sumber Dana	Prioritas			Target	Pagu Indikatif	
										Semula	Menjadi	RKPD 2023	APBD 2023	RKPD 2023 Perubahan			Nasional	Daerah				
7	01	01	2.06	04	Penyediaan Bahan Logistik Kantor	Jumlah Paket Bahan Logistik Kantor yang Disediakan				15 Paket	15 Paket	15,385,150	15,385,150	18,061,650	Kab. Bojonegoro, Gondang, Semua Kelurahan	Dana Transfer Umum-Dana Bagi Hasil		2. Peningkatan pelayanan publik melalui tata kelola pemerintahan yang bersih, transparan dan bertanggung jawab	Kecamatan Gondang	15 Paket	9,266,548	Kecamatan Gondang
7	01	01	2.06	05	Penyediaan Barang Cetakan dan Penggandaan	Jumlah Paket Barang Cetakan dan Penggandaan yang Disediakan				4 Paket	4 Paket	2,500,000	2,500,000	2,854,000	Kab. Bojonegoro, Gondang, Semua Kelurahan	Dana Transfer Umum-Dana Bagi Hasil		2. Peningkatan pelayanan publik melalui tata kelola pemerintahan yang bersih, transparan dan bertanggung jawab	Kecamatan Gondang	4 Paket	2,625,000	Kecamatan Gondang
7	01	01	2.06	09	Penyelenggaraan Rapat Koordinasi dan Konsultasi SKPD	Jumlah Laporan Penyelenggaraan Rapat Koordinasi dan Konsultasi SKPD				93 Laporan	93 Laporan	11,080,000	11,080,000	16,720,000	Kab. Bojonegoro, Gondang, Semua Kelurahan	Dana Transfer Umum-Dana Bagi Hasil		2. Peningkatan pelayanan publik melalui tata kelola pemerintahan yang bersih, transparan dan bertanggung jawab	Kecamatan Gondang	93 Laporan	11,970,000	Kecamatan Gondang
7	**01**	**01**	2.08		**Penyediaan Jasa Penunjang Urusan Pemerintahan Daerah**	Jumlah jenis jasa penunjang urusan pemerintahan daerah yang disediakan	jenis		jenis	3 jenis	3 jenis	**60,680,126**	**60,680,126**	**60,680,126**						3 jenis	**48,450,125**	
7	01	01	2.08	02	Penyediaan Jasa Komunikasi, Sumber Daya Air dan Listrik	Jumlah Laporan Penyediaan Jasa Komunikasi, Sumber Daya Air dan Listrik yang Disediakan				36 Laporan	36 Laporan	14,756,126	14,756,126	14,756,126	Kab. Bojonegoro, Gondang, Semua Kelurahan	Dana Transfer Umum-Dana Bagi Hasil		2. Peningkatan pelayanan publik melalui tata kelola pemerintahan yang bersih, transparan dan bertanggung jawab	Kecamatan Gondang	36 Laporan	15,494,825	Kecamatan Gondang
7	01	01	2.08	04	Penyediaan Jasa Pelayanan Umum Kantor	Jumlah Laporan Penyediaan Jasa Pelayanan Umum Kantor yang Disediakan				24 Laporan	24 Laporan	45,924,000	45,924,000	45,924,000	Kab. Bojonegoro, Gondang, Semua Kelurahan	Dana Transfer Umum-Dana Bagi Hasil		2. Peningkatan pelayanan publik melalui tata kelola pemerintahan yang bersih, transparan dan bertanggung jawab	Kecamatan Gondang	24 Laporan	32,955,300	Kecamatan Gondang
7	**01**	**01**	2.09		**Pemeliharaan Barang Milik Daerah Penunjang Urusan Pemerintahan Daerah**	Jumlah jenis pemeliharaan BMD penunjang urusan pemerintahan daerah	jenis		jenis	4 jenis	4 jenis	**33,425,500**	**33,425,500**	**42,630,000**						4 jenis	**36,257,550**	

Penetapan Perubahan Rencana Kerja Pemerintah Daerah (RKPD)
Kabupaten Bojonegoro
Tahun 2023

Kode					Urusan/ Bidang Urusan/ Program/ Kegiatan/ Sub Kegiatan	Indikator Program/ Kegiatan/ Sub Kegiatan	Target Akhir Periode RPJMD	Realisasi Capaian RKPD Tahun 2021	Prakiraan Capaian Target RKPD Tahun 2022	Capaian Kinerja dan Kerangka Pendanaan								Kelompok Sasaran	Prakiraan Maju Rencana Tahun 2024		Perangkat Daerah Penanggung Jawab
										Target 2023		Pagu Indikatif			Lokasi	Sumber Dana	Prioritas			Target	Pagu Indikatif	
										Semula	Menjadi	RKPD 2023	APBD 2023	RKPD 2023 Perubahan			Nasional	Daerah				
7	01	01	2.09	02	Penyediaan Jasa Pemeliharaan, Biaya Pemeliharaan, Pajak dan Perizinan Kendaraan Dinas Operasional atau Lapangan	Jumlah Kendaraan Dinas Operasional atau Lapangan yang Dipelihara dan dibayarkan Pajak dan Perizinannya				24 Unit	24 Unit	29,095,500	29,095,500	38,300,000	Kab. Bojonegoro, Gondang, Semua Kelurahan	Dana Transfer Umum-Dana Bagi Hasil		2. Peningkatan pelayanan publik melalui tata kelola pemerintahan yang bersih, transparan dan bertanggung jawab	Kecamatan Gondang	24 Unit	31,295,250	Kecamatan Gondang
7	01	01	2.09	06	Pemeliharaan Peralatan dan Mesin Lainnya	Jumlah Peralatan dan Mesin Lainnya yang Dipelihara				6 Unit	6 Unit	1,830,000	1,830,000	1,830,000	Kab. Bojonegoro, Gondang, Semua Kelurahan	Dana Transfer Umum-Dana Bagi Hasil		2. Peningkatan pelayanan publik melalui tata kelola pemerintahan yang bersih, transparan dan bertanggung jawab	Kecamatan Gondang	6 Unit	2,337,300	Kecamatan Gondang
7	01	01	2.09	09	Pemeliharaan/Rehabilitasi Gedung Kantor dan Bangunan Lainnya	Jumlah Gedung Kantor dan Bangunan Lainnya yang Dipelihara/Direhabilitasi				1 Unit	1 Unit	2,500,000	2,500,000	2,500,000	Kab. Bojonegoro, Gondang, Semua Kelurahan	Dana Transfer Umum-Dana Bagi Hasil		2. Peningkatan pelayanan publik melalui tata kelola pemerintahan yang bersih, transparan dan bertanggung jawab	Kecamatan Gondang	1 Unit	2,625,000	Kecamatan Gondang
7	**01**	**02**			**PROGRAM PENYELENGGARAAN PEMERINTAHAN DAN PELAYANAN PUBLIK**							**91,000,000**	**91,000,000**	**134,000,000**							**141,000,000**	
7	**01**	**02**	2.02		**Penyelenggaraan Urusan Pemerintahan yang Tidak Dilaksanakan oleh Unit Kerja Perangkat Daerah yang Ada di Kecamatan**							**0**	**0**	**50,000,000**							**50,000,000**	
7	01	02	2.02	03	Peningkatan Efektifitas Pelaksanaan Pelayanan kepada Masyarakat di Wilayah Kecamatan	Jumlah Laporan Peningkatan Efektifitas Pelaksanaan Pelayanan kepada Masyarakat di Wilayah Kecamatan					1 Laporan	0	0	50,000,000		Dana Transfer Umum-Dana Bagi Hasil		2. Peningkatan pelayanan publik melalui tata kelola pemerintahan yang bersih, transparan dan bertanggung jawab		1 Laporan	50,000,000	Kecamatan Gondang
7	**01**	**02**	2.04		**Pelaksanaan Urusan Pemerintahan yang Dilimpahkan kepada Camat**	Jumlah kegiatan yang dilimpahkan kepada camat yang dilaksanakan	kali		kali	52 kali	52 kali	**91,000,000**	**91,000,000**	**84,000,000**						52 kali	**91,000,000**	

Penetapan Perubahan Rencana Kerja Pemerintah Daerah (RKPD)
Kabupaten Bojonegoro
Tahun 2023

Kode					Urusan/ Bidang Urusan/ Program/ Kegiatan/ Sub Kegiatan	Indikator Program/ Kegiatan/ Sub Kegiatan	Target Akhir Periode RPJMD	Realisasi Capaian RKPD Tahun 2021	Prakiraan Capaian Target RKPD Tahun 2022	Capaian Kinerja dan Kerangka Pendanaan								Kelompok Sasaran	Prakiraan Maju Rencana Tahun 2024		Perangkat Daerah Penanggung Jawab
										Target 2023		Pagu Indikatif			Lokasi	Sumber Dana	Prioritas			Target	Pagu Indikatif	
										Semula	Menjadi	RKPD 2023	APBD 2023	RKPD 2023 Perubahan			Nasional	Daerah				
7	01	02	2.04	03	Pelaksanaan Urusan Pemerintahan yang Terkait dengan Kewenangan Lain yang Dilimpahkan	Jumlah Laporan Pelaksanaan Kewenangan Lain yang Dilimpahkan Jumlah Laporan Pelaksanaan Kewenangan Lain yang Dilimpahkan				0 Laporan 52 Laporan	0 Laporan 52 Laporan	91,000,000	91,000,000	84,000,000	Kab. Bojonegoro, Gondang, Semua Kelurahan	Dana Transfer Umum-Dana Bagi Hasil		2. Peningkatan pelayanan publik melalui tata kelola pemerintahan yang bersih, transparan dan bertanggung jawab	Kecamatan Gondang	0 Laporan 52 Laporan	91,000,000	Kecamatan Gondang
7	**01**	**03**			**PROGRAM PEMBERDAYAAN MASYARAKAT DESA DAN KELURAHAN**	Persentase kelompok masyarakat desa/ kelurahan yang terlibat dalam perencanaan	%		%	100 %	100 %	**5,500,000**	**5,500,000**	**5,500,000**						100 %	**5,775,000**	
7	**01**	**03**	2.01		**Koordinasi Kegiatan Pemberdayaan Desa**	Jumlah koordinasi yang dilaksanakan	kali		kali	1 kali	1 kali	**5,500,000**	**5,500,000**	**5,500,000**						1 kali	**5,775,000**	
7	01	03	2.01	01	Peningkatan Partisipasi Masyarakat dalam Forum Musyawarah Perencanaan Pembangunan di Desa	Jumlah koordinasi yang dilaksanakan				7 kali	7 kali	5,500,000	5,500,000	5,500,000	Kab. Bojonegoro, Gondang, Semua Kelurahan	Dana Transfer Umum-Dana Bagi Hasil	Meningkatkan Sumber Daya Manusia Yang Berkualitas Dan Berdaya Saing	2. Peningkatan pelayanan publik melalui tata kelola pemerintahan yang bersih, transparan dan bertanggung jawab	Kecamatan Gondang	7 kali	5,775,000	Kecamatan Gondang
7	**01**	**04**			**PROGRAM KOORDINASI KETENTRAMAN DAN KETERTIBAN UMUM**	Prosentase gangguan keamanan dan ketertiban masyarakat yang dapat diselesaikan	%		%	100 %	100 %	**960,000**	**960,000**	**2,400,000**						100 %	**1,008,000**	
7	**01**	**04**	2.01		**Koordinasi Upaya Penyelenggaraan Ketenteraman dan Ketertiban Umum**	Jumlah koordinasi yang dilakukan Jumlah laporan yang disusun	kali laporan		kali laporan	7 kali 7 laporan	7 kali 7 laporan	**960,000**	**960,000**	**2,400,000**						7 kali 7 laporan	**1,008,000**	
7	01	04	2.01	01	Sinergitas dengan Kepolisian Negara Republik Indonesia, Tentara Nasional Indonesia dan Instansi Vertikal di Wilayah Kecamatan	Jumlah Laporan Hasil Sinergitas dengan Kepolisian Negara Republik Indonesia, Tentara Nasional Indonesia dan Instansi Vertikal di Wilayah Kecamatan				7 Laporan	7 Laporan	960,000	960,000	2,400,000	Kab. Bojonegoro, Gondang, Semua Kelurahan	Dana Transfer Umum-Dana Bagi Hasil		2. Peningkatan pelayanan publik melalui tata kelola pemerintahan yang bersih, transparan dan bertanggung jawab	Kecamatan Gondang	7 Laporan	1,008,000	Kecamatan Gondang
7	**01**	**06**			**PROGRAM PEMBINAAN DAN PENGAWASAN PEMERINTAHAN DESA**	Persentase pemerintahan desa yang dibina dan diawasi	%		%	100 %	100 %	**11,600,000**	**11,600,000**	**11,600,000**						100 %	**12,180,000**	

Penetapan Perubahan Rencana Kerja Pemerintah Daerah (RKPD)
Kabupaten Bojonegoro
Tahun 2023

Kode					Urusan/ Bidang Urusan/ Program/ Kegiatan/ Sub Kegiatan	Indikator Program/ Kegiatan/ Sub Kegiatan	Target Akhir Periode RPJMD	Realisasi Capaian RKPD Tahun 2021	Prakiraan Capaian Target RKPD Tahun 2022	Capaian Kinerja dan Kerangka Pendanaan								Kelompok Sasaran	Prakiraan Maju Rencana Tahun 2024		Perangkat Daerah Penanggung Jawab
										Target 2023		Pagu Indikatif			Lokasi	Sumber Dana	Prioritas			Target	Pagu Indikatif	
										Semula	Menjadi	RKPD 2023	APBD 2023	RKPD 2023 Perubahan			Nasional	Daerah				
7	**01**	**06**	2.01		**Fasilitasi, Rekomendasi dan Koordinasi Pembinaan dan Pengawasan Pemerintahan Desa**	Jumlah fasilitasi yang dilakukan	kali		kali	28 kali	28 kali	**11,600,000**	**11,600,000**	**11,600,000**						28 kali	**12,180,000**	
7	01	06	2.01	01	Fasilitasi Penyusunan Peraturan Desa dan Peraturan Kepala Desa	Jumlah Dokumen yang Difasilitasi dalam rangka Penyusunan Peraturan Desa dan Peraturan Kepala Desa				8 Dokumen	8 Dokumen	1,600,000	1,600,000	1,600,000	Kab. Bojonegoro, Gondang, Semua Kelurahan	Dana Transfer Umum-Dana Bagi Hasil		2. Peningkatan pelayanan publik melalui tata kelola pemerintahan yang bersih, transparan dan bertanggung jawab	Kecamatan Gondang	8 Dokumen	1,680,000	Kecamatan Gondang
7	01	06	2.01	02	Fasilitasi Administrasi Tata Pemerintahan Desa	Jumlah Dokumen yang Difasilitasi dalam rangka Administrasi Tata Pemerintahan Desa				21 Dokumen	21 Dokumen	2,500,000	2,500,000	2,500,000	Kab. Bojonegoro, Gondang, Semua Kelurahan	Dana Transfer Umum-Dana Bagi Hasil		2. Peningkatan pelayanan publik melalui tata kelola pemerintahan yang bersih, transparan dan bertanggung jawab	Kecamatan Gondang	21 Dokumen	2,625,000	Kecamatan Gondang
7	01	06	2.01	03	Fasilitasi Pengelolaan Keuangan Desa dan Pendayagunaan Aset Desa	Jumlah Dokumen yang Difasilitasi dalam rangka Pengelolaan Keuangan Desa dan Pendayagunaan Aset Desa				21 Dokumen	21 Dokumen	7,500,000	7,500,000	7,500,000	Kab. Bojonegoro, Gondang, Semua Kelurahan	Dana Transfer Umum-Dana Bagi Hasil		2. Peningkatan pelayanan publik melalui tata kelola pemerintahan yang bersih, transparan dan bertanggung jawab	Kecamatan Gondang	21 Dokumen	7,875,000	Kecamatan Gondang
7					**UNSUR KEWILAYAHAN**																	
7	**01**				**KECAMATAN**							**2,218,021,722**	**2,218,021,722**	**2,229,604,991**							**2,439,552,744**	
7	**01**	**01**			**PROGRAM PENUNJANG URUSAN PEMERINTAHAN DAERAH KABUPATEN/KOTA**	presentase pelaksanaan kegiatan urusan penunjang daerah	%		%	100 %	100 %	**2,097,406,172**	**2,097,406,172**	**2,060,339,441**						100 %	**2,297,438,027**	
7	**01**	**01**	2.01		**Perencanaan, Penganggaran, dan Evaluasi Kinerja Perangkat Daerah**	jumlah dokumen yang disusun	dokumen		dokumen	13 dokumen	13 dokumen	**6,052,500**	**6,052,500**	**6,552,500**						13 dokumen	**4,633,125**	

Penetapan Perubahan Rencana Kerja Pemerintah Daerah (RKPD)
Kabupaten Bojonegoro
Tahun 2023

Kode					Urusan/ Bidang Urusan/ Program/ Kegiatan/ Sub Kegiatan	Indikator Program/ Kegiatan/ Sub Kegiatan	Target Akhir Periode RPJMD	Realisasi Capaian RKPD Tahun 2021	Prakiraan Capaian Target RKPD Tahun 2022	Capaian Kinerja dan Kerangka Pendanaan								Kelompok Sasaran	Prakiraan Maju Rencana Tahun 2024		Perangkat Daerah Penanggung Jawab
										Target 2023		Pagu Indikatif			Lokasi	Sumber Dana	Prioritas			Target	Pagu Indikatif	
										Semula	Menjadi	RKPD 2023	APBD 2023	RKPD 2023 Perubahan			Nasional	Daerah				
7	01	01	2.01	01	Penyusunan Dokumen Perencanaan Perangkat Daerah	Jumlah Dokumen Perencanaan Perangkat Daerah				5 Dokumen	5 Dokumen	2,977,600	2,977,600	1,777,600	Kab. Bojonegoro, Sekar, Semua Kelurahan	Dana Transfer Umum-Dana Bagi Hasil	Memperkuat Stabilitas Polhukhankam Dan Transformasi Pelayanan Publik	2. Peningkatan pelayanan publik melalui tata kelola pemerintahan yang bersih, transparan dan bertanggung jawab	kecamatan sekar	5 Dokumen	1,834,980	Kecamatan Sekar
7	01	01	2.01	02	Koordinasi dan Penyusunan Dokumen RKA-SKPD	Jumlah Dokumen RKA-SKPD dan Laporan Hasil Koordinasi Penyusunan Dokumen RKA-SKPD				2 Dokumen	2 Dokumen	646,800	646,800	646,800	Kab. Bojonegoro, Sekar, Semua Kelurahan	Dana Transfer Umum-Dana Bagi Hasil	Memperkuat Stabilitas Polhukhankam Dan Transformasi Pelayanan Publik	2. Peningkatan pelayanan publik melalui tata kelola pemerintahan yang bersih, transparan dan bertanggung jawab	kecamatan sekar	2 Dokumen	542,640	Kecamatan Sekar
7	01	01	2.01	04	Koordinasi dan Penyusunan DPA-SKPD	Jumlah Dokumen DPA-SKPD dan Laporan Hasil Koordinasi Penyusunan Dokumen DPA-SKPD				2 Dokumen	2 Dokumen	551,900	551,900	551,900	Kab. Bojonegoro, Sekar, Semua Kelurahan	Dana Transfer Umum-Dana Bagi Hasil	Memperkuat Stabilitas Polhukhankam Dan Transformasi Pelayanan Publik	2. Peningkatan pelayanan publik melalui tata kelola pemerintahan yang bersih, transparan dan bertanggung jawab	kecamatan sekar	2 Dokumen	285,495	Kecamatan Sekar
7	01	01	2.01	06	Koordinasi dan Penyusunan Laporan Capaian Kinerja dan Ikhtisar Realisasi Kinerja SKPD	Jumlah Laporan Capaian Kinerja dan Ikhtisar Realisasi Kinerja SKPD dan Laporan Hasil Koordinasi Penyusunan Laporan Capaian Kinerja dan Ikhtisar Realisasi Kinerja SKPD				6 Laporan	6 Laporan	1,349,400	1,349,400	2,049,400	Kab. Bojonegoro, Sekar, Semua Kelurahan	Dana Transfer Umum-Dana Bagi Hasil	Memperkuat Stabilitas Polhukhankam Dan Transformasi Pelayanan Publik	2. Peningkatan pelayanan publik melalui tata kelola pemerintahan yang bersih, transparan dan bertanggung jawab	kecamatan sekar	6 Laporan	1,416,870	Kecamatan Sekar
7	01	01	2.01	07	Evaluasi Kinerja Perangkat Daerah	Jumlah Laporan Evaluasi Kinerja Perangkat Daerah				2 Laporan	2 Laporan	526,800	526,800	1,526,800	Kab. Bojonegoro, Sekar, Semua Kelurahan	Dana Transfer Umum-Dana Bagi Hasil	Memperkuat Stabilitas Polhukhankam Dan Transformasi Pelayanan Publik	2. Peningkatan pelayanan publik melalui tata kelola pemerintahan yang bersih, transparan dan bertanggung jawab	kecamatan sekar	2 Laporan	553,140	Kecamatan Sekar
7	**01**	**01**	2.02		**Administrasi Keuangan Perangkat Daerah**	jumlah laporan keuangan yang disusun	laporan		laporan	17 laporan	17 laporan	**1,949,106,724**	**1,949,106,724**	**1,823,452,240**						17 laporan	**2,057,377,379**	

Penetapan Perubahan Rencana Kerja Pemerintah Daerah (RKPD)
Kabupaten Bojonegoro
Tahun 2023

Kode					Urusan/ Bidang Urusan/ Program/ Kegiatan/ Sub Kegiatan	Indikator Program/ Kegiatan/ Sub Kegiatan	Target Akhir Periode RPJMD	Realisasi Capaian RKPD Tahun 2021	Prakiraan Capaian Target RKPD Tahun 2022	Capaian Kinerja dan Kerangka Pendanaan								Kelompok Sasaran	Prakiraan Maju Rencana Tahun 2024		Perangkat Daerah Penanggung Jawab
										Target 2023		Pagu Indikatif			Lokasi	Sumber Dana	Prioritas			Target	Pagu Indikatif	
										Semula	Menjadi	RKPD 2023	APBD 2023	RKPD 2023 Perubahan			Nasional	Daerah				
7	01	01	2.02	01	Penyediaan Gaji dan Tunjangan ASN	Jumlah Orang yang Menerima Gaji dan Tunjangan ASN				16 Orang/bulan	16 Orang/bulan	1,877,254,824	1,877,254,824	1,750,600,340	Kab. Bojonegoro, Sekar, Semua Kelurahan	Dana Transfer Umum-Dana Alokasi Umum		2. Peningkatan pelayanan publik melalui tata kelola pemerintahan yang bersih, transparan dan bertanggung jawab	kecamatan sekar	16 Orang/bulan	1,987,697,384	Kecamatan Sekar
7	01	01	2.02	03	Pelaksanaan Penatausahaan dan Pengujian/Verifikasi Keuangan SKPD	Jumlah Dokumen Penatausahaan dan Pengujian/Verifikasi Keuangan SKPD				12 Dokumen	12 Dokumen	71,100,000	71,100,000	71,100,000	Kab. Bojonegoro, Sekar, Semua Kelurahan	Dana Transfer Umum-Dana Bagi Hasil		2. Peningkatan pelayanan publik melalui tata kelola pemerintahan yang bersih, transparan dan bertanggung jawab	kecamatan sekar	12 Dokumen	68,922,000	Kecamatan Sekar
7	01	01	2.02	07	Koordinasi dan Penyusunan Laporan Keuangan Bulanan/ Triwulanan/ Semesteran SKPD	Jumlah Laporan Keuangan Bulanan/ Triwulanan/ Semesteran SKPD dan Laporan Koordinasi Penyusunan Laporan Keuangan Bulanan/Triwulanan/Semesteran SKPD				6 Laporan	6 Laporan	751,900	751,900	1,751,900	Kab. Bojonegoro, Sekar, Semua Kelurahan	Dana Transfer Umum-Dana Bagi Hasil		2. Peningkatan pelayanan publik melalui tata kelola pemerintahan yang bersih, transparan dan bertanggung jawab	kecamatan sekar	6 Laporan	757,995	Kecamatan Sekar
7	**01**	**01**	2.03		**Administrasi Barang Milik Daerah pada Perangkat Daerah**	jumlah BMD yang lengkap administrasi	unit		unit	10 unit	10 unit	**691,800**	**691,800**	**1,691,800**						10 unit	**468,195**	
7	01	01	2.03	05	Rekonsiliasi dan Penyusunan Laporan Barang Milik Daerah pada SKPD	Jumlah Laporan Rekonsiliasi dan Penyusunan Laporan Barang Milik Daerah pada SKPD				2 Laporan	2 Laporan	345,900	345,900	845,900	Kab. Bojonegoro, Sekar, Semua Kelurahan	Dana Transfer Umum-Dana Bagi Hasil		2. Peningkatan pelayanan publik melalui tata kelola pemerintahan yang bersih, transparan dan bertanggung jawab	kecamatan sekar	2 Laporan	363,195	Kecamatan Sekar
7	01	01	2.03	06	Penatausahaan Barang Milik Daerah pada SKPD	Jumlah Laporan Penatausahaan Barang Milik Daerah pada SKPD				6 Laporan	6 Laporan	345,900	345,900	845,900	Kab. Bojonegoro, Sekar, Semua Kelurahan	Dana Transfer Umum-Dana Bagi Hasil		2. Peningkatan pelayanan publik melalui tata kelola pemerintahan yang bersih, transparan dan bertanggung jawab	kecamatan sekar	6 Laporan	105,000	Kecamatan Sekar
7	**01**	**01**	2.05		**Administrasi Kepegawaian Perangkat Daerah**	jumlah laporan yang disusun	laporan		laporan	3 laporan	3 laporan	**1,000,000**	**1,000,000**	**1,000,000**						3 laporan	**1,050,000**	

Penetapan Perubahan Rencana Kerja Pemerintah Daerah (RKPD)
Kabupaten Bojonegoro
Tahun 2023

Kode					Urusan/ Bidang Urusan/ Program/ Kegiatan/ Sub Kegiatan	Indikator Program/ Kegiatan/ Sub Kegiatan	Target Akhir Periode RPJMD	Realisasi Capaian RKPD Tahun 2021	Prakiraan Capaian Target RKPD Tahun 2022	Capaian Kinerja dan Kerangka Pendanaan								Kelompok Sasaran	Prakiraan Maju Rencana Tahun 2024		Perangkat Daerah Penanggung Jawab
										Target 2023		Pagu Indikatif			Lokasi	Sumber Dana	Prioritas			Target	Pagu Indikatif	
										Semula	Menjadi	RKPD 2023	APBD 2023	RKPD 2023 Perubahan			Nasional	Daerah				
7	01	01	2.05	05	Monitoring, Evaluasi, dan Penilaian Kinerja Pegawai	Jumlah Dokumen Monitoring, Evaluasi, dan Penilaian Kinerja Pegawai				16 Dokumen	16 Dokumen	1,000,000	1,000,000	1,000,000	Kab. Bojonegoro, Sekar, Semua Kelurahan	Dana Transfer Umum-Dana Bagi Hasil		2. Peningkatan pelayanan publik melalui tata kelola pemerintahan yang bersih, transparan dan bertanggung jawab	kecamatan sekar	16 Dokumen	1,050,000	Kecamatan Sekar
7	**01**	**01**	2.06		**Administrasi Umum Perangkat Daerah**	jumlah laporan yang disusun	laporan		laporan	5 laporan	5 laporan	**25,649,732**	**24,919,732**	**30,734,185**						5 laporan	**27,166,020**	
7	01	01	2.06	01	Penyediaan Komponen Instalasi Listrik/Penerangan Bangunan Kantor	Jumlah Paket Komponen Instalasi Listrik/Penerangan Bangunan Kantor yang Disediakan				6 Paket	6 Paket	3,173,500	3,173,500	5,373,500	Kab. Bojonegoro, Sekar, Semua Kelurahan	Dana Transfer Umum-Dana Bagi Hasil		2. Peningkatan pelayanan publik melalui tata kelola pemerintahan yang bersih, transparan dan bertanggung jawab	0	6 Paket	3,332,175	Kecamatan Sekar
7	01	01	2.06	04	Penyediaan Bahan Logistik Kantor	Jumlah Paket Bahan Logistik Kantor yang Disediakan				5 Paket	5 Paket	8,606,232	7,876,232	7,990,685	Kab. Bojonegoro, Sekar, Semua Kelurahan	Dana Transfer Umum-Dana Bagi Hasil		2. Peningkatan pelayanan publik melalui tata kelola pemerintahan yang bersih, transparan dan bertanggung jawab	0	5 Paket	9,186,345	Kecamatan Sekar
7	01	01	2.06	05	Penyediaan Barang Cetakan dan Penggandaan	Jumlah Paket Barang Cetakan dan Penggandaan yang Disediakan				1500 Paket	1500 Paket	3,360,000	3,360,000	3,360,000	Kab. Bojonegoro, Sekar, Semua Kelurahan	Dana Transfer Umum-Dana Bagi Hasil		2. Peningkatan pelayanan publik melalui tata kelola pemerintahan yang bersih, transparan dan bertanggung jawab	0	1500 Paket	3,622,500	Kecamatan Sekar
7	01	01	2.06	09	Penyelenggaraan Rapat Koordinasi dan Konsultasi SKPD	Jumlah Laporan Penyelenggaraan Rapat Koordinasi dan Konsultasi SKPD				1 Laporan	1 Laporan	10,510,000	10,510,000	14,010,000	Kab. Bojonegoro, Sekar, Semua Kelurahan	Dana Transfer Umum-Dana Bagi Hasil		2. Peningkatan pelayanan publik melalui tata kelola pemerintahan yang bersih, transparan dan bertanggung jawab	0	1 Laporan	11,025,000	Kecamatan Sekar
7	**01**	**01**	2.07		**Pengadaan Barang Milik Daerah Penunjang Urusan Pemerintah Daerah**	jumlah jenis jasapenunjang urusan pemerintahan daerah disediakan	jenis		jenis		0 jenis	**0**	**0**	**81,443,300**						0 jenis	**85,650,000**	

Penetapan Perubahan Rencana Kerja Pemerintah Daerah (RKPD)
Kabupaten Bojonegoro
Tahun 2023

Kode					Urusan/ Bidang Urusan/ Program/ Kegiatan/ Sub Kegiatan	Indikator Program/ Kegiatan/ Sub Kegiatan	Target Akhir Periode RPJMD	Realisasi Capaian RKPD Tahun 2021	Prakiraan Capaian Target RKPD Tahun 2022	Capaian Kinerja dan Kerangka Pendanaan								Kelompok Sasaran	Prakiraan Maju Rencana Tahun 2024		Perangkat Daerah Penanggung Jawab
										Target 2023		Pagu Indikatif			Lokasi	Sumber Dana	Prioritas			Target	Pagu Indikatif	
										Semula	Menjadi	RKPD 2023	APBD 2023	RKPD 2023 Perubahan			Nasional	Daerah				
7	01	01	2.07	06	Pengadaan Peralatan dan Mesin Lainnya	Jumlah Unit Peralatan dan Mesin Lainnya yang Disediakan					5 Unit	0	0	81,443,300	Kab. Bojonegoro, Sekar, Semua Kelurahan	Dana Transfer Umum-Dana Bagi Hasil	Memperkuat Stabilitas Polhukhankam Dan Transformasi Pelayanan Publik	2. Peningkatan pelayanan publik melalui tata kelola pemerintahan yang bersih, transparan dan bertanggung jawab	pengadaan personal computer	5 Unit	85,650,000	Kecamatan Sekar
7	**01**	**01**	2.08		**Penyediaan Jasa Penunjang Urusan Pemerintahan Daerah**	jumlah jenis jasa yang disediakan	jenis		jenis	6 jenis	6 jenis	**74,191,216**	**74,191,216**	**73,291,216**						6 jenis	**77,844,648**	
7	01	01	2.08	02	Penyediaan Jasa Komunikasi, Sumber Daya Air dan Listrik	Jumlah Laporan Penyediaan Jasa Komunikasi, Sumber Daya Air dan Listrik yang Disediakan				12 Laporan	12 Laporan	22,036,400	22,036,400	21,136,400	Kab. Bojonegoro, Sekar, Semua Kelurahan	Dana Transfer Umum-Dana Bagi Hasil		2. Peningkatan pelayanan publik melalui tata kelola pemerintahan yang bersih, transparan dan bertanggung jawab	kecamatan sekar	12 Laporan	35,423,220	Kecamatan Sekar
7	01	01	2.08	04	Penyediaan Jasa Pelayanan Umum Kantor	Jumlah Laporan Penyediaan Jasa Pelayanan Umum Kantor yang Disediakan				12 Laporan	12 Laporan	52,154,816	52,154,816	52,154,816	Kab. Bojonegoro, Sekar, Semua Kelurahan	Dana Transfer Umum-Dana Bagi Hasil		2. Peningkatan pelayanan publik melalui tata kelola pemerintahan yang bersih, transparan dan bertanggung jawab	kecamatan sekar	12 Laporan	42,421,428	Kecamatan Sekar
7	**01**	**01**	2.09		**Pemeliharaan Barang Milik Daerah Penunjang Urusan Pemerintahan Daerah**	jumlah jenis pemeliharaan yang disediakan	jenis		jenis	5 jenis	5 jenis	**40,714,200**	**41,444,200**	**42,174,200**						5 jenis	**43,248,660**	
7	01	01	2.09	01	Penyediaan Jasa Pemeliharaan, Biaya Pemeliharaan, dan Pajak Kendaraan Perorangan Dinas atau Kendaraan Dinas Jabatan	Jumlah Kendaraan Perorangan Dinas atau Kendaraan Dinas Jabatan yang Dipelihara dan dibayarkan Pajaknya				12 Unit	12 Unit	38,125,000	38,125,000	38,125,000	Kab. Bojonegoro, Sekar, Semua Kelurahan	Dana Transfer Umum-Dana Bagi Hasil		2. Peningkatan pelayanan publik melalui tata kelola pemerintahan yang bersih, transparan dan bertanggung jawab	kecamatan sekar	12 Unit	40,530,000	Kecamatan Sekar
7	01	01	2.09	06	Pemeliharaan Peralatan dan Mesin Lainnya	Jumlah Peralatan dan Mesin Lainnya yang Dipelihara				3 Unit	3 Unit	2,589,200	3,319,200	4,049,200	Kab. Bojonegoro, Sekar, Semua Kelurahan	Dana Transfer Umum-Dana Bagi Hasil		2. Peningkatan pelayanan publik melalui tata kelola pemerintahan yang bersih, transparan dan bertanggung jawab	kecamatan sekar	3 Unit	2,718,660	Kecamatan Sekar

Penetapan Perubahan Rencana Kerja Pemerintah Daerah (RKPD)
Kabupaten Bojonegoro
Tahun 2023

Kode					Urusan/ Bidang Urusan/ Program/ Kegiatan/ Sub Kegiatan	Indikator Program/ Kegiatan/ Sub Kegiatan	Target Akhir Periode RPJMD	Realisasi Capaian RKPD Tahun 2021	Prakiraan Capaian Target RKPD Tahun 2022	Capaian Kinerja dan Kerangka Pendanaan								Kelompok Sasaran	Prakiraan Maju Rencana Tahun 2024		Perangkat Daerah Penanggung Jawab
										Target 2023		Pagu Indikatif			Lokasi	Sumber Dana	Prioritas			Target	Pagu Indikatif	
										Semula	Menjadi	RKPD 2023	APBD 2023	RKPD 2023 Perubahan			Nasional	Daerah				
7	**01**	**02**			**PROGRAM PENYELENGGARAAN PEMERINTAHAN DAN PELAYANAN PUBLIK**	presentase pelaksanaan kegiatan urusan penunjang daerah presentase urusan pemerintahan yang dilaksanakan	% %		% %	100 % 100 %	100 % 100 %	**87,531,350**	**87,531,350**	**138,531,350**						100 % 100 %	**100,255,417**	
7	**01**	**02**	2.02		**Penyelenggaraan Urusan Pemerintahan yang Tidak Dilaksanakan oleh Unit Kerja Perangkat Daerah yang Ada di Kecamatan**	jumlah urusan pemerintahan yang dilaksanakan	kali		kali	12 kali	12 kali	**2,784,050**	**2,784,050**	**52,784,050**						12 kali	**2,940,000**	
7	01	02	2.02	03	Peningkatan Efektifitas Pelaksanaan Pelayanan kepada Masyarakat di Wilayah Kecamatan	Jumlah Laporan Peningkatan Efektifitas Pelaksanaan Pelayanan kepada Masyarakat di Wilayah Kecamatan				12 Laporan	12 Laporan	2,784,050	2,784,050	52,784,050	Kab. Bojonegoro, Sekar, Semua Kelurahan	Dana Transfer Umum-Dana Bagi Hasil		2. Peningkatan pelayanan publik melalui tata kelola pemerintahan yang bersih, transparan dan bertanggung jawab	kecamatan sekar	12 Laporan	2,940,000	Kecamatan Sekar
7	**01**	**02**	2.04		**Pelaksanaan Urusan Pemerintahan yang Dilimpahkan kepada Camat**	jumlah jenis kegiatan yang dilaksanakan	jenis		jenis	2 jenis	2 jenis	**84,747,300**	**84,747,300**	**85,747,300**						2 jenis	**96,807,165**	
7	01	02	2.04	01	Pelaksanaan Urusan Pemerintahan yang Terkait dengan Pelayanan Perizinan Non Usaha	Jumlah Dokumen Non Perizinan Usaha yang Dilaksanakan				1 Dokumen	1 Dokumen	1,008,500	1,008,500	1,008,500	Kab. Bojonegoro, Sekar, Semua Kelurahan	Dana Transfer Umum-Dana Bagi Hasil		2. Peningkatan pelayanan publik melalui tata kelola pemerintahan yang bersih, transparan dan bertanggung jawab	kecamatan sekar	1 Dokumen	1,583,925	Kecamatan Sekar
7	01	02	2.04	03	Pelaksanaan Urusan Pemerintahan yang Terkait dengan Kewenangan Lain yang Dilimpahkan	Jumlah Laporan Pelaksanaan Kewenangan Lain yang Dilimpahkan				12 Laporan	12 Laporan	83,738,800	83,738,800	84,738,800	Kab. Bojonegoro, Sekar, Semua Kelurahan	Dana Transfer Umum-Dana Bagi Hasil		2. Peningkatan pelayanan publik melalui tata kelola pemerintahan yang bersih, transparan dan bertanggung jawab	kecamatan sekar	12 Laporan	95,223,240	Kecamatan Sekar

Penetapan Perubahan Rencana Kerja Pemerintah Daerah (RKPD)
Kabupaten Bojonegoro
Tahun 2023

Kode					Urusan/ Bidang Urusan/ Program/ Kegiatan/ Sub Kegiatan	Indikator Program/ Kegiatan/ Sub Kegiatan	Target Akhir Periode RPJMD	Realisasi Capaian RKPD Tahun 2021	Prakiraan Capaian Target RKPD Tahun 2022	Capaian Kinerja dan Kerangka Pendanaan								Kelompok Sasaran	Prakiraan Maju Rencana Tahun 2024		Perangkat Daerah Penanggung Jawab
										Target 2023		Pagu Indikatif			Lokasi	Sumber Dana	Prioritas			Target	Pagu Indikatif	
										Semula	Menjadi	RKPD 2023	APBD 2023	RKPD 2023 Perubahan			Nasional	Daerah				
7	**01**	**03**			**PROGRAM PEMBERDAYAAN MASYARAKAT DESA DAN KELURAHAN**	presentase pelaksanaan kegiatan urusan penunjang daerah presentase pokmas yang terlibat proses perencaraan pembangunan	% %		% %	100 % 100 %	100 % 100 %	**6,706,300**	**6,706,300**	**7,706,300**						100 % 100 %	**8,034,495**	
7	**01**	**03**	2.01		**Koordinasi Kegiatan Pemberdayaan Desa**	jumlah kelompok yang diberdayakan	kelompok		kelompok	6 kelompok	6 kelompok	**6,706,300**	**6,706,300**	**7,706,300**						6 kelompok	**8,034,495**	
7	01	03	2.01	01	Peningkatan Partisipasi Masyarakat dalam Forum Musyawarah Perencanaan Pembangunan di Desa	jumlah pokmas yang berpartisipasi				6 kelompok	6 kelompok	4,151,900	4,151,900	4,151,900	Kab. Bojonegoro, Sekar, Semua Kelurahan	Dana Transfer Umum-Dana Bagi Hasil		2. Peningkatan pelayanan publik melalui tata kelola pemerintahan yang bersih, transparan dan bertanggung jawab	kecamatan sekar	6 kelompok	5,409,495	Kecamatan Sekar
7	01	03	2.01	02	Sinkronisasi Program Kerja dan Kegiatan Pemberdayaan Masyarakat yang Dilakukan oleh Pemerintah dan Swasta di Wilayah Kerja Kecamatan	Jumlah Dokumen Sinkronisasi Program Kerja dan Kegiatan Pemberdayaan Masyarakat yang Dilakukan oleh Pemerintah dan Swasta di Wilayah Kerja Kecamatan				1 Dokumen	1 Dokumen	2,554,400	2,554,400	3,554,400	Kab. Bojonegoro, Sekar, Semua Kelurahan	Dana Transfer Umum-Dana Bagi Hasil		2. Peningkatan pelayanan publik melalui tata kelola pemerintahan yang bersih, transparan dan bertanggung jawab	kecamatan sekar	1 Dokumen	2,625,000	Kecamatan Sekar
7	**01**	**04**			**PROGRAM KOORDINASI KETENTRAMAN DAN KETERTIBAN UMUM**	presentase gangguan kamtibmas yang dapat diselesaikan	%		%	100 %	100 %	**9,789,300**	**9,789,300**	**10,789,300**						100 %	**10,278,765**	
7	**01**	**04**	2.02		**Koordinasi Penerapan dan Penegakan Peraturan Daerah dan Peraturan Kepala Daerah**	jumlah koordinasi yang dilakukan	kali		kali	12 kali	12 kali	**9,789,300**	**9,789,300**	**10,789,300**						12 kali	**10,278,765**	
7	01	04	2.02	01	Koordinasi/Sinergi dengan Perangkat Daerah yang Tugas dan Fungsinya di Bidang Penegakan Peraturan Perundang-Undangan dan/atau Kepolisian Negara Republik Indonesia	Jumlah Laporan Koordinasi/Sinergi dengan Perangkat Daerah yang Tugas dan Fungsinya di Bidang Penegakan Peraturan Perundang-Undangan dan/atau Kepolisian Negara Republik Indonesia				12 Laporan	12 Laporan	9,789,300	9,789,300	10,789,300	Kab. Bojonegoro, Sekar, Semua Kelurahan	Dana Transfer Umum-Dana Bagi Hasil		1. Peningkatan ketentraman, ketertiban umum yang berlandaskan nilai-nilai religius dan kearifan lokal	kecamatan sekar	12 Laporan	10,278,765	Kecamatan Sekar

Penetapan Perubahan Rencana Kerja Pemerintah Daerah (RKPD)
Kabupaten Bojonegoro
Tahun 2023

Kode					Urusan/ Bidang Urusan/ Program/ Kegiatan/ Sub Kegiatan	Indikator Program/ Kegiatan/ Sub Kegiatan	Target Akhir Periode RPJMD	Realisasi Capaian RKPD Tahun 2021	Prakiraan Capaian Target RKPD Tahun 2022	Capaian Kinerja dan Kerangka Pendanaan								Kelompok Sasaran	Prakiraan Maju Rencana Tahun 2024		Perangkat Daerah Penanggung Jawab
										Target 2023		Pagu Indikatif			Lokasi	Sumber Dana	Prioritas			Target	Pagu Indikatif	
										Semula	Menjadi	RKPD 2023	APBD 2023	RKPD 2023 Perubahan			Nasional	Daerah				
7	**01**	**06**			**PROGRAM PEMBINAAN DAN PENGAWASAN PEMERINTAHAN DESA**	presentase pemerintahan desa yang dibina dan diawasi	%		%	100 %	100 %	**16,588,600**	**16,588,600**	**12,238,600**						100 %	**23,546,040**	
7	**01**	**06**	2.01		**Fasilitasi, Rekomendasi dan Koordinasi Pembinaan dan Pengawasan Pemerintahan Desa**	jumlah fasilitasi yang dilakukan	kali		kali	12 kali	12 kali	**16,588,600**	**16,588,600**	**12,238,600**						12 kali	**23,546,040**	
7	01	06	2.01	01	Fasilitasi Penyusunan Peraturan Desa dan Peraturan Kepala Desa	Jumlah Dokumen yang Difasilitasi dalam rangka Penyusunan Peraturan Desa dan Peraturan Kepala Desa				2 Dokumen	2 Dokumen	602,100	602,100	602,100	Kab. Bojonegoro, Sekar, Semua Kelurahan	Dana Transfer Umum-Dana Bagi Hasil		2. Peningkatan pelayanan publik melalui tata kelola pemerintahan yang bersih, transparan dan bertanggung jawab	0	2 Dokumen	2,310,000	Kecamatan Sekar
7	01	06	2.01	05	Fasilitasi Pelaksanaan Tugas Kepala Desa dan Perangkat Desa	Jumlah Dokumen Fasilitasi dalam rangka Pelaksanaan Tugas Kepala Desa dan Perangkat Desa				5 Dokumen	5 Dokumen	13,924,800	13,924,800	8,574,800	Kab. Bojonegoro, Sekar, Semua Kelurahan	Dana Transfer Umum-Dana Bagi Hasil		2. Peningkatan pelayanan publik melalui tata kelola pemerintahan yang bersih, transparan dan bertanggung jawab	0	5 Dokumen	16,301,040	Kecamatan Sekar
7	01	06	2.01	13	Fasilitasi Penyusunan Perencanaan Pembangunan Partisipatif	Jumlah Dokumen Fasilitasi dalam rangka Perencanaan Pembangunan Partisipatif				2 Dokumen	2 Dokumen	1,500,000	1,500,000	1,500,000	Kab. Bojonegoro, Sekar, Semua Kelurahan	Dana Transfer Umum-Dana Bagi Hasil		2. Peningkatan pelayanan publik melalui tata kelola pemerintahan yang bersih, transparan dan bertanggung jawab	0	2 Dokumen	2,310,000	Kecamatan Sekar
7	01	06	2.01	17	Koordinasi Pendampingan Desa di Wilayahnya	Jumlah Laporan Hasil Koordinasi Pendampingan Desa di Wilayahnya				2 Laporan	2 Laporan	561,700	561,700	1,561,700	Kab. Bojonegoro, Sekar, Semua Kelurahan	Dana Transfer Umum-Dana Bagi Hasil		2. Peningkatan pelayanan publik melalui tata kelola pemerintahan yang bersih, transparan dan bertanggung jawab	0	2 Laporan	2,625,000	Kecamatan Sekar
7					**UNSUR KEWILAYAHAN**																	
7	**01**				**KECAMATAN**							**3,113,526,824**	**3,113,526,824**	**3,003,960,198**							**3,597,492,743**	

Penetapan Perubahan Rencana Kerja Pemerintah Daerah (RKPD)
Kabupaten Bojonegoro
Tahun 2023

Kode					Urusan/ Bidang Urusan/ Program/ Kegiatan/ Sub Kegiatan	Indikator Program/ Kegiatan/ Sub Kegiatan	Target Akhir Periode RPJMD	Realisasi Capaian RKPD Tahun 2021	Prakiraan Capaian Target RKPD Tahun 2022	Capaian Kinerja dan Kerangka Pendanaan								Kelompok Sasaran	Prakiraan Maju Rencana Tahun 2024		Perangkat Daerah Penanggung Jawab
										Target 2023		Pagu Indikatif			Lokasi	Sumber Dana	Prioritas			Target	Pagu Indikatif	
										Semula	Menjadi	RKPD 2023	APBD 2023	RKPD 2023 Perubahan			Nasional	Daerah				
7	**01**	**01**			**PROGRAM PENUNJANG URUSAN PEMERINTAHAN DAERAH KABUPATEN/KOTA**	Rata-rata Capaian Kegiatan Penunjang Urusan Pemerintah Daerah	%		%	100 %	100 %	**2,921,313,514**	**2,921,313,514**	**2,713,521,888**						100 %	**3,300,324,512**	
7	**01**	**01**	2.01		**Perencanaan, Penganggaran, dan Evaluasi Kinerja Perangkat Daerah**	Rata-rata Capaian Kegiatan Penunjang Urusan Pemerintah Daerah	%		%	100 %	100 %	**2,351,210**	**2,351,210**	**2,351,210**						100 %	**3,497,771**	
7	01	01	2.01	01	Penyusunan Dokumen Perencanaan Perangkat Daerah	Jumlah Dokumen Perencanaan Perangkat Daerah				1 Dokumen	1 Dokumen	1,001,210	1,001,210	1,001,210	Semua Kab/Kota, Semua Kecamatan, Semua Kelurahan	PENDAPATAN ASLI DAERAH (PAD)	Meningkatkan Sumber Daya Manusia Yang Berkualitas Dan Berdaya Saing	2. Peningkatan pelayanan publik melalui tata kelola pemerintahan yang bersih, transparan dan bertanggung jawab	Aparatur Pemerintah	1 Dokumen	1,135,271	Kecamatan Gayam
7	01	01	2.01	02	Koordinasi dan Penyusunan Dokumen RKA-SKPD	Jumlah Dokumen RKA-SKPD dan Laporan Hasil Koordinasi Penyusunan Dokumen RKA-SKPD				2 Dokumen	2 Dokumen	600,000	600,000	600,000	Kab. Bojonegoro, Gayam, Semua Kelurahan	PENDAPATAN ASLI DAERAH (PAD)	Meningkatkan Sumber Daya Manusia Yang Berkualitas Dan Berdaya Saing	2. Peningkatan pelayanan publik melalui tata kelola pemerintahan yang bersih, transparan dan bertanggung jawab	Aparatur Pemerintah	2 Dokumen	1,050,000	Kecamatan Gayam
7	01	01	2.01	07	Evaluasi Kinerja Perangkat Daerah	Jumlah Laporan Evaluasi Kinerja Perangkat Daerah				6 Laporan	6 Laporan	750,000	750,000	750,000	Kab. Bojonegoro, Gayam, Semua Kelurahan	PENDAPATAN ASLI DAERAH (PAD)	Meningkatkan Sumber Daya Manusia Yang Berkualitas Dan Berdaya Saing	2. Peningkatan pelayanan publik melalui tata kelola pemerintahan yang bersih, transparan dan bertanggung jawab	Aparatur Pemerintah	6 Laporan	1,312,500	Kecamatan Gayam
7	**01**	**01**	2.02		**Administrasi Keuangan Perangkat Daerah**	Rata-rata Capaian Kegiatan Penunjang Urusan Pemerintah Daerah	%		%	100 %	100 %	**2,664,554,534**	**2,664,554,534**	**2,336,854,008**						100 %	**2,931,096,945**	
7	01	01	2.02	01	Penyediaan Gaji dan Tunjangan ASN	Jumlah Orang yang Menerima Gaji dan Tunjangan ASN				22 Orang/bulan	22 Orang/bulan	2,590,364,534	2,590,364,534	2,262,664,008	Kab. Bojonegoro, Gayam, Semua Kelurahan	Dana Transfer Umum-Dana Alokasi Umum	Memperkuat Stabilitas Polhukhankam Dan Transformasi Pelayanan Publik	2. Peningkatan pelayanan publik melalui tata kelola pemerintahan yang bersih, transparan dan bertanggung jawab	Aparatur Pemerintah	22 Orang/bulan	2,848,640,445	Kecamatan Gayam

Penetapan Perubahan Rencana Kerja Pemerintah Daerah (RKPD)
Kabupaten Bojonegoro
Tahun 2023

Kode					Urusan/ Bidang Urusan/ Program/ Kegiatan/ Sub Kegiatan	Indikator Program/ Kegiatan/ Sub Kegiatan	Target Akhir Periode RPJMD	Realisasi Capaian RKPD Tahun 2021	Prakiraan Capaian Target RKPD Tahun 2022	Capaian Kinerja dan Kerangka Pendanaan								Kelompok Sasaran	Prakiraan Maju Rencana Tahun 2024		Perangkat Daerah Penanggung Jawab
										Target 2023		Pagu Indikatif			Lokasi	Sumber Dana	Prioritas			Target	Pagu Indikatif	
										Semula	Menjadi	RKPD 2023	APBD 2023	RKPD 2023 Perubahan			Nasional	Daerah				
7	01	01	2.02	03	Pelaksanaan Penatausahaan dan Pengujian/Verifikasi Keuangan SKPD	Jumlah Dokumen Penatausahaan dan Pengujian/Verifikasi Keuangan SKPD				12 Dokumen	12 Dokumen	72,240,000	72,240,000	72,240,000	Semua Kab/Kota, Semua Kecamatan, Semua Kelurahan	PENDAPATAN ASLI DAERAH (PAD)	Memperkuat Stabilitas Polhukhankam Dan Transformasi Pelayanan Publik	2. Peningkatan pelayanan publik melalui tata kelola pemerintahan yang bersih, transparan dan bertanggung jawab	Aparatur Pemerintah	12 Dokumen	79,884,000	Kecamatan Gayam
7	01	01	2.02	04	Koordinasi dan Pelaksanaan Akuntansi SKPD	Jumlah Dokumen Koordinasi dan Pelaksanaan Akuntansi SKPD				6 Dokumen	6 Dokumen	1,200,000	1,200,000	1,200,000	Kab. Bojonegoro, Gayam, Semua Kelurahan	PENDAPATAN ASLI DAERAH (PAD)	Memperkuat Stabilitas Polhukhankam Dan Transformasi Pelayanan Publik	2. Peningkatan pelayanan publik melalui tata kelola pemerintahan yang bersih, transparan dan bertanggung jawab	Aparatur Pemerintah	6 Dokumen	1,260,000	Kecamatan Gayam
7	01	01	2.02	05	Koordinasi dan Penyusunan Laporan Keuangan Akhir Tahun SKPD	Jumlah Laporan Keuangan Akhir Tahun SKPD dan Laporan Hasil Koordinasi Penyusunan Laporan Keuangan Akhir Tahun SKPD				12 Laporan	12 Laporan	750,000	750,000	750,000	Kab. Bojonegoro, Gayam, Semua Kelurahan	PENDAPATAN ASLI DAERAH (PAD)	Memperkuat Stabilitas Polhukhankam Dan Transformasi Pelayanan Publik	2. Peningkatan pelayanan publik melalui tata kelola pemerintahan yang bersih, transparan dan bertanggung jawab	Aparatur Pemerintah	12 Laporan	1,312,500	Kecamatan Gayam
7	**01**	**01**	2.03		**Administrasi Barang Milik Daerah pada Perangkat Daerah**	"Tersedianya Rencana Kebutuhan Barang Milik Daerah SKPD"	Dokumen		Dokumen	1 Dokumen	1 Dokumen	**4,800,000**	**4,800,000**	**4,800,000**						1 Dokumen	**1,575,000**	
7	01	01	2.03	05	Rekonsiliasi dan Penyusunan Laporan Barang Milik Daerah pada SKPD	Jumlah Laporan Rekonsiliasi dan Penyusunan Laporan Barang Milik Daerah pada SKPD				1 Laporan	1 Laporan	4,800,000	4,800,000	4,800,000	Kab. Bojonegoro, Gayam, Semua Kelurahan	PENDAPATAN ASLI DAERAH (PAD)		2. Peningkatan pelayanan publik melalui tata kelola pemerintahan yang bersih, transparan dan bertanggung jawab	Aparatur Pemerintah	1 Laporan	1,575,000	Kecamatan Gayam
7	**01**	**01**	2.05		**Administrasi Kepegawaian Perangkat Daerah**	Terlaksananya monitoring , evaluasi dan penilaian kinerja	Dokumen		Dokumen	4 Dokumen	4 Dokumen	**1,350,000**	**1,350,000**	**1,350,000**						4 Dokumen	**2,625,000**	
7	01	01	2.05	05	Monitoring, Evaluasi, dan Penilaian Kinerja Pegawai	Jumlah Dokumen Monitoring, Evaluasi, dan Penilaian Kinerja Pegawai				2 Dokumen	2 Dokumen	1,350,000	1,350,000	1,350,000	Kab. Bojonegoro, Gayam, Semua Kelurahan	PENDAPATAN ASLI DAERAH (PAD)		2. Peningkatan pelayanan publik melalui tata kelola pemerintahan yang bersih, transparan dan bertanggung jawab	Aparatur Pemerintah	2 Dokumen	2,625,000	Kecamatan Gayam
7	**01**	**01**	2.06		**Administrasi Umum Perangkat Daerah**	Rata-rata Capaian kegiatan penunjang urusan pemerintah daerah	%		%	100 %	100 %	**63,956,980**	**63,956,980**	**147,804,880**						100 %	**174,790,722**	

Penetapan Perubahan Rencana Kerja Pemerintah Daerah (RKPD)
Kabupaten Bojonegoro
Tahun 2023

Kode					Urusan/ Bidang Urusan/ Program/ Kegiatan/ Sub Kegiatan	Indikator Program/ Kegiatan/ Sub Kegiatan	Target Akhir Periode RPJMD	Realisasi Capaian RKPD Tahun 2021	Prakiraan Capaian Target RKPD Tahun 2022	Capaian Kinerja dan Kerangka Pendanaan								Kelompok Sasaran	Prakiraan Maju Rencana Tahun 2024		Perangkat Daerah Penanggung Jawab
										Target 2023		Pagu Indikatif			Lokasi	Sumber Dana	Prioritas			Target	Pagu Indikatif	
										Semula	Menjadi	RKPD 2023	APBD 2023	RKPD 2023 Perubahan			Nasional	Daerah				
7	01	01	2.06	01	Penyediaan Komponen Instalasi Listrik/Penerangan Bangunan Kantor	Jumlah Paket Komponen Instalasi Listrik/Penerangan Bangunan Kantor yang Disediakan				4 Paket	4 Paket	2,165,200	2,165,200	2,165,200	Kab. Bojonegoro, Gayam, Semua Kelurahan	PENDAPATAN ASLI DAERAH (PAD)		2. Peningkatan pelayanan publik melalui tata kelola pemerintahan yang bersih, transparan dan bertanggung jawab	Aparatur Pemerintah	4 Paket	2,273,460	Kecamatan Gayam
7	01	01	2.06	02	Penyediaan Peralatan dan Perlengkapan Kantor	Jumlah Paket Peralatan dan Perlengkapan Kantor yang Disediakan				4 Paket	4 Paket	7,467,230	7,467,230	51,195,130	Kab. Bojonegoro, Gayam, Semua Kelurahan	PENDAPATAN ASLI DAERAH (PAD) Dana Transfer Umum-Dana Alokasi Umum		2. Peningkatan pelayanan publik melalui tata kelola pemerintahan yang bersih, transparan dan bertanggung jawab	Aparatur Pemerintah	4 Paket	53,754,887	Kecamatan Gayam
7	01	01	2.06	04	Penyediaan Bahan Logistik Kantor	Jumlah Paket Bahan Logistik Kantor yang Disediakan				6 Paket	6 Paket	19,050,000	19,050,000	36,900,000	Kab. Bojonegoro, Gayam, Semua Kelurahan	PENDAPATAN ASLI DAERAH (PAD) Dana Transfer Umum-Dana Alokasi Umum		2. Peningkatan pelayanan publik melalui tata kelola pemerintahan yang bersih, transparan dan bertanggung jawab	Aparatur Pemerintah	6 Paket	38,745,000	Kecamatan Gayam
7	01	01	2.06	05	Penyediaan Barang Cetakan dan Penggandaan	Jumlah Paket Barang Cetakan dan Penggandaan yang Disediakan				3 Paket	3 Paket	4,175,000	4,175,000	4,175,000	Kab. Bojonegoro, Gayam, Semua Kelurahan	PENDAPATAN ASLI DAERAH (PAD)		2. Peningkatan pelayanan publik melalui tata kelola pemerintahan yang bersih, transparan dan bertanggung jawab	Aparatur Pemerintah	3 Paket	23,979,375	Kecamatan Gayam
7	01	01	2.06	07	Penyediaan Bahan/Material	Jumlah Paket Bahan/Material yang Disediakan				3 Paket	3 Paket	4,919,550	4,919,550	6,919,550	Kab. Bojonegoro, Gayam, Semua Kelurahan	PENDAPATAN ASLI DAERAH (PAD) Dana Transfer Umum-Dana Alokasi Umum		2. Peningkatan pelayanan publik melalui tata kelola pemerintahan yang bersih, transparan dan bertanggung jawab	Aparatur Pemerintah	3 Paket	7,265,500	Kecamatan Gayam
7	01	01	2.06	09	Penyelenggaraan Rapat Koordinasi dan Konsultasi SKPD	Jumlah Laporan Penyelenggaraan Rapat Koordinasi dan Konsultasi SKPD				12 Laporan	12 Laporan	26,180,000	26,180,000	46,450,000	Kab. Bojonegoro, Gayam, Semua Kelurahan	PENDAPATAN ASLI DAERAH (PAD) Dana Transfer Umum-Dana Alokasi Umum		2. Peningkatan pelayanan publik melalui tata kelola pemerintahan yang bersih, transparan dan bertanggung jawab	Aparatur Pemerintah	12 Laporan	48,772,500	Kecamatan Gayam

Penetapan Perubahan Rencana Kerja Pemerintah Daerah (RKPD)
Kabupaten Bojonegoro
Tahun 2023

Kode					Urusan/ Bidang Urusan/ Program/ Kegiatan/ Sub Kegiatan	Indikator Program/ Kegiatan/ Sub Kegiatan	Target Akhir Periode RPJMD	Realisasi Capaian RKPD Tahun 2021	Prakiraan Capaian Target RKPD Tahun 2022	Capaian Kinerja dan Kerangka Pendanaan								Kelompok Sasaran	Prakiraan Maju Rencana Tahun 2024		Perangkat Daerah Penanggung Jawab
										Target 2023		Pagu Indikatif			Lokasi	Sumber Dana	Prioritas			Target	Pagu Indikatif	
										Semula	Menjadi	RKPD 2023	APBD 2023	RKPD 2023 Perubahan			Nasional	Daerah				
7	**01**	**01**	2.08		**Penyediaan Jasa Penunjang Urusan Pemerintahan Daerah**	Tersedianya Jasa Komunikasi, Sumber Daya Air dan Listrik	Laporan		Laporan	12 Laporan	12 Laporan	**140,148,540**	**140,148,540**	**142,318,540**						12 Laporan	**146,217,351**	
7	01	01	2.08	02	Penyediaan Jasa Komunikasi, Sumber Daya Air dan Listrik	Jumlah Laporan Penyediaan Jasa Komunikasi, Sumber Daya Air dan Listrik yang Disediakan				12 Laporan	12 Laporan	41,920,540	41,920,540	41,920,540	Kab. Bojonegoro, Gayam, Semua Kelurahan	PENDAPATAN ASLI DAERAH (PAD)		2. Peningkatan pelayanan publik melalui tata kelola pemerintahan yang bersih, transparan dan bertanggung jawab	Aparatur Pemerintah	12 Laporan	40,799,451	Kecamatan Gayam
7	01	01	2.08	04	Penyediaan Jasa Pelayanan Umum Kantor	Jumlah Laporan Penyediaan Jasa Pelayanan Umum Kantor yang Disediakan				12 Laporan	12 Laporan	98,228,000	98,228,000	100,398,000	Kab. Bojonegoro, Gayam, Semua Kelurahan	PENDAPATAN ASLI DAERAH (PAD) Dana Transfer Umum-Dana Alokasi Umum		2. Peningkatan pelayanan publik melalui tata kelola pemerintahan yang bersih, transparan dan bertanggung jawab	Aparatur Pemerintah	12 Laporan	105,417,900	Kecamatan Gayam
7	**01**	**01**	2.09		**Pemeliharaan Barang Milik Daerah Penunjang Urusan Pemerintahan Daerah**	Tersedianya Jasa Pemeliharaan, Biaya Pemeliharaan dan Pajak Kendaraan Perorangan Dinas atau Kendaraan Dinas Jabatan	Laporan		Laporan	10 Laporan	10 Laporan	**44,152,250**	**44,152,250**	**78,043,250**						10 Laporan	**40,521,723**	
7	01	01	2.09	02	Penyediaan Jasa Pemeliharaan, Biaya Pemeliharaan, Pajak dan Perizinan Kendaraan Dinas Operasional atau Lapangan	Jumlah Kendaraan Dinas Operasional atau Lapangan yang Dipelihara dan dibayarkan Pajak dan Perizinannya				10 Unit	10 Unit	33,963,500	33,963,500	35,963,500	Kab. Bojonegoro, Gayam, Semua Kelurahan	PENDAPATAN ASLI DAERAH (PAD) Dana Transfer Umum-Dana Alokasi Umum		2. Peningkatan pelayanan publik melalui tata kelola pemerintahan yang bersih, transparan dan bertanggung jawab	Aparatur Pemerintah	10 Unit	28,366,380	Kecamatan Gayam
7	01	01	2.09	06	Pemeliharaan Peralatan dan Mesin Lainnya	Jumlah Peralatan dan Mesin Lainnya yang Dipelihara				10 Unit	10 Unit	6,430,000	6,430,000	8,870,000	Kab. Bojonegoro, Gayam, Semua Kelurahan	PENDAPATAN ASLI DAERAH (PAD) Dana Transfer Umum-Dana Alokasi Umum		2. Peningkatan pelayanan publik melalui tata kelola pemerintahan yang bersih, transparan dan bertanggung jawab	Aparatur Pemerintah	10 Unit	8,208,708	Kecamatan Gayam
7	01	01	2.09	09	Pemeliharaan/Rehabilitasi Gedung Kantor dan Bangunan Lainnya	Jumlah Gedung Kantor dan Bangunan Lainnya yang Dipelihara/Direhabilitasi				3 Unit	3 Unit	3,758,750	3,758,750	33,209,750	Kab. Bojonegoro, Gayam, Semua Kelurahan	PENDAPATAN ASLI DAERAH (PAD) Dana Transfer Umum-Dana Alokasi Umum		2. Peningkatan pelayanan publik melalui tata kelola pemerintahan yang bersih, transparan dan bertanggung jawab	Aparatur Pemerintah	3 Unit	3,946,635	Kecamatan Gayam

Penetapan Perubahan Rencana Kerja Pemerintah Daerah (RKPD)
Kabupaten Bojonegoro
Tahun 2023

Kode					Urusan/ Bidang Urusan/ Program/ Kegiatan/ Sub Kegiatan	Indikator Program/ Kegiatan/ Sub Kegiatan	Target Akhir Periode RPJMD	Realisasi Capaian RKPD Tahun 2021	Prakiraan Capaian Target RKPD Tahun 2022	Capaian Kinerja dan Kerangka Pendanaan								Kelompok Sasaran	Prakiraan Maju Rencana Tahun 2024		Perangkat Daerah Penanggung Jawab
										Target 2023		Pagu Indikatif			Lokasi	Sumber Dana	Prioritas			Target	Pagu Indikatif	
										Semula	Menjadi	RKPD 2023	APBD 2023	RKPD 2023 Perubahan			Nasional	Daerah				
7	**01**	**02**			**PROGRAM PENYELENGGARAAN PEMERINTAHAN DAN PELAYANAN PUBLIK**	Persentase urusan pemerintah sesuai penugasan kepala daerah yang di laksanakan	%		%	100 %	100 %	**161,831,680**	**161,831,680**	**244,831,680**						100 %	**258,628,475**	
7	**01**	**02**	2.02		**Penyelenggaraan Urusan Pemerintahan yang Tidak Dilaksanakan oleh Unit Kerja Perangkat Daerah yang Ada di Kecamatan**	Jumlah urusan pemerintahan tsb dilaksanakan	Laporan		Laporan	4 Laporan	4 Laporan	**3,170,090**	**3,170,090**	**53,170,090**						4 Laporan	**57,403,805**	
7	01	02	2.02	02	Fasilitasi Percepatan Pencapaian Standar Pelayanan Minimal di Wilayah Kecamatan	Jumlah Laporan Fasilitasi Percepatan Pencapaian Standar Pelayanan Minimal di Wilayah Kecamatan				4 Laporan	4 Laporan	2,670,290	2,670,290	2,670,290	Kab. Bojonegoro, Gayam, Semua Kelurahan	PENDAPATAN ASLI DAERAH (PAD)		2. Peningkatan pelayanan publik melalui tata kelola pemerintahan yang bersih, transparan dan bertanggung jawab	Masyarakat	4 Laporan	4,379,015	Kecamatan Gayam
7	01	02	2.02	03	Peningkatan Efektifitas Pelaksanaan Pelayanan kepada Masyarakat di Wilayah Kecamatan	"Jumlah Laporan Peningkatan Efektifitas Pelaksanaan Pelayanan kepada Masyarakat di Wilayah Kecamatan				4 Laporan	4 Laporan	499,800	499,800	50,499,800	Kab. Bojonegoro, Gayam, Semua Kelurahan	PENDAPATAN ASLI DAERAH (PAD) Dana Transfer Umum-Dana Bagi Hasil		2. Peningkatan pelayanan publik melalui tata kelola pemerintahan yang bersih, transparan dan bertanggung jawab	Masyarakat	4 Laporan	53,024,790	Kecamatan Gayam
7	**01**	**02**	2.04		**Pelaksanaan Urusan Pemerintahan yang Dilimpahkan kepada Camat**	Jumlah kegiatan yang dilimpahkan kepada camat yang dilaksanakan	Dokumen		Dokumen	52 Dokumen	52 Dokumen	**158,661,590**	**158,661,590**	**191,661,590**						52 Dokumen	**201,224,670**	
7	01	02	2.04	03	Pelaksanaan Urusan Pemerintahan yang Terkait dengan Kewenangan Lain yang Dilimpahkan	Jumlah Laporan Pelaksanaan Kewenangan Lain yang Dilimpahkan				52 Laporan	52 Laporan	158,661,590	158,661,590	191,661,590	Kab. Bojonegoro, Gayam, Semua Kelurahan	PENDAPATAN ASLI DAERAH (PAD) Dana Transfer Umum-Dana Alokasi Umum		2. Peningkatan pelayanan publik melalui tata kelola pemerintahan yang bersih, transparan dan bertanggung jawab	Masyarakat	52 Laporan	201,224,670	Kecamatan Gayam
7	**01**	**03**			**PROGRAM PEMBERDAYAAN MASYARAKAT DESA DAN KELURAHAN**	Persentase Kelompok Masyarakat desa/kelurahanyang terlibat dalam perencanaan	%		%	100 %	100 %	**10,759,100**	**10,759,100**	**13,234,100**						100 %	**13,534,500**	

Penetapan Perubahan Rencana Kerja Pemerintah Daerah (RKPD)
Kabupaten Bojonegoro
Tahun 2023

Kode					Urusan/ Bidang Urusan/ Program/ Kegiatan/ Sub Kegiatan	Indikator Program/ Kegiatan/ Sub Kegiatan	Target Akhir Periode RPJMD	Realisasi Capaian RKPD Tahun 2021	Prakiraan Capaian Target RKPD Tahun 2022	Capaian Kinerja dan Kerangka Pendanaan								Kelompok Sasaran	Prakiraan Maju Rencana Tahun 2024		Perangkat Daerah Penanggung Jawab
										Target 2023		Pagu Indikatif			Lokasi	Sumber Dana	Prioritas			Target	Pagu Indikatif	
										Semula	Menjadi	RKPD 2023	APBD 2023	RKPD 2023 Perubahan			Nasional	Daerah				
7	**01**	**03**	2.01		**Koordinasi Kegiatan Pemberdayaan Desa**	Persentase kelompok masyarakat desa/ kelurahan yang terlibat dalam perencanaan pembangunan	Laporan		Laporan	5 Laporan	5 Laporan	**10,759,100**	**10,759,100**	**13,234,100**						5 Laporan	**13,534,500**	
7	01	03	2.01	01	Peningkatan Partisipasi Masyarakat dalam Forum Musyawarah Perencanaan Pembangunan di Desa	Jumlah Lembaga Kemasyarakatan yang Berpartisipasi dalam Forum Musyawarah Perencanaan Pembangunan di Desa				5 Lembaga	5 Lembaga	7,800,000	7,800,000	7,800,000	Kab. Bojonegoro, Gayam, Semua Kelurahan	PENDAPATAN ASLI DAERAH (PAD)		2. Peningkatan pelayanan publik melalui tata kelola pemerintahan yang bersih, transparan dan bertanggung jawab	Masyarakat	5 Lembaga	7,927,500	Kecamatan Gayam
7	01	03	2.01	02	Sinkronisasi Program Kerja dan Kegiatan Pemberdayaan Masyarakat yang Dilakukan oleh Pemerintah dan Swasta di Wilayah Kerja Kecamatan	Jumlah Dokumen Sinkronisasi Program Kerja dan Kegiatan Pemberdayaan Masyarakat yang Dilakukan oleh Pemerintah dan Swasta di Wilayah Kerja Kecamatan				4 Dokumen	4 Dokumen	2,959,100	2,959,100	5,434,100	Kab. Bojonegoro, Gayam, Semua Kelurahan	PENDAPATAN ASLI DAERAH (PAD) Dana Transfer Umum-Dana Alokasi Umum		2. Peningkatan pelayanan publik melalui tata kelola pemerintahan yang bersih, transparan dan bertanggung jawab	Masyarakat	4 Dokumen	5,607,000	Kecamatan Gayam
7	**01**	**04**			**PROGRAM KOORDINASI KETENTRAMAN DAN KETERTIBAN UMUM**	Persentase gangguan keamanan dan ketertiban masyarakat yang dapat di selesaikan	%		%	100 %	100 %	**5,632,040**	**5,632,040**	**16,132,040**						100 %	**6,324,727**	
7	**01**	**04**	2.01		**Koordinasi Upaya Penyelenggaraan Ketenteraman dan Ketertiban Umum**	Tersedianya keamanan dan ketertiban masyarakat yang dapat diselesaikan	Laporan		Laporan	4 Laporan	4 Laporan	**3,000,000**	**3,000,000**	**11,100,000**						4 Laporan	**3,175,000**	
7	01	04	2.01	01	Sinergitas dengan Kepolisian Negara Republik Indonesia, Tentara Nasional Indonesia dan Instansi Vertikal di Wilayah Kecamatan	Jumlah Laporan Hasil Sinergitas dengan Kepolisian Negara Republik Indonesia, Tentara Nasional Indonesia dan Instansi Vertikal di Wilayah Kecamatan				4 Laporan	4 Laporan	2,500,000	2,500,000	10,600,000	Kab. Bojonegoro, Gayam, Semua Kelurahan	PENDAPATAN ASLI DAERAH (PAD) Dana Transfer Umum-Dana Alokasi Umum		2. Peningkatan pelayanan publik melalui tata kelola pemerintahan yang bersih, transparan dan bertanggung jawab	masyarakat	4 Laporan	2,625,000	Kecamatan Gayam
7	01	04	2.01	02	Harmonisasi Hubungan dengan Tokoh Agama dan Tokoh Masyarakat	"Jumlah Laporan Pelaksanaan Harmonisasi Hubungan dengan Tokoh Agama dan Tokoh Masyarakat"				4 Laporan	4 Laporan	500,000	500,000	500,000	Kab. Bojonegoro, Gayam, Semua Kelurahan			2. Peningkatan pelayanan publik melalui tata kelola pemerintahan yang bersih, transparan dan bertanggung jawab	masyarakat	4 Laporan	550,000	Kecamatan Gayam

Penetapan Perubahan Rencana Kerja Pemerintah Daerah (RKPD)
Kabupaten Bojonegoro
Tahun 2023

Kode					Urusan/ Bidang Urusan/ Program/ Kegiatan/ Sub Kegiatan	Indikator Program/ Kegiatan/ Sub Kegiatan	Target Akhir Periode RPJMD	Realisasi Capaian RKPD Tahun 2021	Prakiraan Capaian Target RKPD Tahun 2022	Capaian Kinerja dan Kerangka Pendanaan								Kelompok Sasaran	Prakiraan Maju Rencana Tahun 2024		Perangkat Daerah Penanggung Jawab
										Target 2023		Pagu Indikatif			Lokasi	Sumber Dana	Prioritas			Target	Pagu Indikatif	
										Semula	Menjadi	RKPD 2023	APBD 2023	RKPD 2023 Perubahan			Nasional	Daerah				
7	**01**	**04**	2.02		**Koordinasi Penerapan dan Penegakan Peraturan Daerah dan Peraturan Kepala Daerah**	Prosentase gangguan keamanan dan ketertiban masyarakat yang dapat di selesaikan	%		%	100 %	100 %	**2,632,040**	**2,632,040**	**5,032,040**						100 %	**3,149,727**	
7	01	04	2.02	01	Koordinasi/Sinergi dengan Perangkat Daerah yang Tugas dan Fungsinya di Bidang Penegakan Peraturan Perundang-Undangan dan/atau Kepolisian Negara Republik Indonesia	"Jumlah Laporan Koordinasi/Sinergi dengan Perangkat Daerah yang Tugas dan Fungsinya di Bidang Penegakan Peraturan Perundang-Undangan dan/atau Kepolisian Negara Republik Indonesia"				4 Laporan	4 Laporan	2,632,040	2,632,040	5,032,040	Kab. Bojonegoro, Semua Kecamatan, Semua Kelurahan	PENDAPATAN ASLI DAERAH (PAD) Dana Transfer Umum-Dana Alokasi Umum		2. Peningkatan pelayanan publik melalui tata kelola pemerintahan yang bersih, transparan dan bertanggung jawab	Masyarakat	4 Laporan	3,149,727	Kecamatan Gayam
7	**01**	**06**			**PROGRAM PEMBINAAN DAN PENGAWASAN PEMERINTAHAN DESA**	Persentase pemerintahan desa yang di bina dan di awasi	%		%	100 %	100 %	**13,990,490**	**13,990,490**	**16,240,490**						100 %	**18,680,529**	
7	**01**	**06**	2.01		**Fasilitasi, Rekomendasi dan Koordinasi Pembinaan dan Pengawasan Pemerintahan Desa**	Tersedianya fasilitasi yang dilakukan	Dokumen		Dokumen	2 Dokumen	2 Dokumen	**13,990,490**	**13,990,490**	**16,240,490**						2 Dokumen	**18,680,529**	
7	01	06	2.01	01	Fasilitasi Penyusunan Peraturan Desa dan Peraturan Kepala Desa	Terlaksananya Fasilitasi Penyusunan Peraturan Desa dan Peraturan Kepala Desa Penyusunan Peraturan Desa dan Peraturan Kepala Desa				2 Dokumen	2 Dokumen	890,490	890,490	890,490	Kab. Bojonegoro, Gayam, Semua Kelurahan	PENDAPATAN ASLI DAERAH (PAD)		2. Peningkatan pelayanan publik melalui tata kelola pemerintahan yang bersih, transparan dan bertanggung jawab	Pemerintah Desa	2 Dokumen	1,198,029	Kecamatan Gayam
7	01	06	2.01	02	Fasilitasi Administrasi Tata Pemerintahan Desa	Jumlah Dokumen yang Difasilitasi dalam rangka Administrasi Tata Pemerintahan Desa				2 Dokumen	2 Dokumen	11,000,000	11,000,000	11,000,000	Kab. Bojonegoro, Gayam, Semua Kelurahan	PENDAPATAN ASLI DAERAH (PAD)		2. Peningkatan pelayanan publik melalui tata kelola pemerintahan yang bersih, transparan dan bertanggung jawab	Pemerintah Desa	2 Dokumen	12,600,000	Kecamatan Gayam
7	01	06	2.01	05	Fasilitasi Pelaksanaan Tugas Kepala Desa dan Perangkat Desa	"Jumlah Dokumen Fasilitasi dalam rangka Pelaksanaan Tugas Kepala Desa dan Perangkat Desa"				4 Dokumen	4 Dokumen	2,100,000	2,100,000	4,350,000	Kab. Bojonegoro, Gayam, Semua Kelurahan	PENDAPATAN ASLI DAERAH (PAD) Dana Transfer Umum-Dana Alokasi Umum		2. Peningkatan pelayanan publik melalui tata kelola pemerintahan yang bersih, transparan dan bertanggung jawab	Pemerintah Desa	4 Dokumen	4,882,500	Kecamatan Gayam

Penetapan Perubahan Rencana Kerja Pemerintah Daerah (RKPD)
Kabupaten Bojonegoro
Tahun 2023

Kode					Urusan/ Bidang Urusan/ Program/ Kegiatan/ Sub Kegiatan	Indikator Program/ Kegiatan/ Sub Kegiatan	Target Akhir Periode RPJMD	Realisasi Capaian RKPD Tahun 2021	Prakiraan Capaian Target RKPD Tahun 2022	Capaian Kinerja dan Kerangka Pendanaan								Kelompok Sasaran	Prakiraan Maju Rencana Tahun 2024		Perangkat Daerah Penanggung Jawab
										Target 2023		Pagu Indikatif			Lokasi	Sumber Dana	Prioritas			Target	Pagu Indikatif	
										Semula	Menjadi	RKPD 2023	APBD 2023	RKPD 2023 Perubahan			Nasional	Daerah				
8					**UNSUR PEMERINTAHAN UMUM**																	
8	**01**				**KESATUAN BANGSA DAN POLITIK**							**11,542,534,311**	**15,308,961,671**	**55,183,051,433**							**11,884,809,910**	
8	**01**	**01**			**PROGRAM PENUNJANG URUSAN PEMERINTAHAN DAERAH KABUPATEN/KOTA**	Rata-rata capaian kegiatan	%		%	100 %	100 %	**5,423,372,811**	**5,268,790,171**	**5,097,358,764**						100 %	**5,813,537,110**	
8	**01**	**01**	2.01		**Perencanaan, Penganggaran, dan Evaluasi Kinerja Perangkat Daerah**	Jumlah dokumen perencanaan, penganggaran dan evaluasi kinerja Perangkat daerah	Dok		Dok	2 Dok	2 Dok	**76,946,000**	**106,706,000**	**152,446,664**						2 Dok	**336,165,000**	
8	01	01	2.01	01	Penyusunan Dokumen Perencanaan Perangkat Daerah	Jumlah Dokumen Perencanaan Perangkat Daerah				2 Dokumen	2 Dokumen	4,465,000	4,465,000	4,465,000	Kab. Bojonegoro, Bojonegoro, Semua Kelurahan	Dana Transfer Umum-Dana Bagi Hasil	Meningkatkan Sumber Daya Manusia Yang Berkualitas Dan Berdaya Saing	1. Peningkatan ketentraman, ketertiban umum yang berlandaskan nilai-nilai religius dan kearifan lokal	Aparatur Pemerintah	2 Dokumen	4,465,000	Badan Kesatuan Bangsa dan Politik
8	01	01	2.01	02	Koordinasi dan Penyusunan Dokumen RKA-SKPD	Jumlah Dokumen RKA-SKPD dan Laporan Hasil Koordinasi Penyusunan Dokumen RKA-SKPD				1 Dokumen	1 Dokumen	4,250,000	4,250,000	4,250,000	Kab. Bojonegoro, Bojonegoro, Semua Kelurahan	Dana Transfer Umum-Dana Bagi Hasil	Meningkatkan Sumber Daya Manusia Yang Berkualitas Dan Berdaya Saing	1. Peningkatan ketentraman, ketertiban umum yang berlandaskan nilai-nilai religius dan kearifan lokal	Aparatur Pemerintah	1 Dokumen	4,250,000	Badan Kesatuan Bangsa dan Politik
8	01	01	2.01	03	Koordinasi dan Penyusunan Dokumen Perubahan RKA-SKPD	Jumlah Dokumen Perubahan RKA-SKPD dan Laporan Hasil Koordinasi Penyusunan Dokumen Perubahan RKA-SKPD				1 Dokumen	1 Dokumen	3,250,000	3,250,000	3,250,000	Kab. Bojonegoro, Bojonegoro, Semua Kelurahan	Dana Transfer Umum-Dana Bagi Hasil	Meningkatkan Sumber Daya Manusia Yang Berkualitas Dan Berdaya Saing	1. Peningkatan ketentraman, ketertiban umum yang berlandaskan nilai-nilai religius dan kearifan lokal	Aparatur Pemerintah	1 Dokumen	3,250,000	Badan Kesatuan Bangsa dan Politik
8	01	01	2.01	04	Koordinasi dan Penyusunan DPA-SKPD	Jumlah Dokumen DPA-SKPD dan Laporan Hasil Koordinasi Penyusunan Dokumen DPA-SKPD				1 Dokumen	1 Dokumen	4,730,000	4,730,000	4,730,000	Kab. Bojonegoro, Bojonegoro, Semua Kelurahan	Dana Transfer Umum-Dana Bagi Hasil	Meningkatkan Sumber Daya Manusia Yang Berkualitas Dan Berdaya Saing	1. Peningkatan ketentraman, ketertiban umum yang berlandaskan nilai-nilai religius dan kearifan lokal	Aparatur Pemerintah	1 Dokumen	4,730,000	Badan Kesatuan Bangsa dan Politik
8	01	01	2.01	05	Koordinasi dan Penyusunan Perubahan DPA-SKPD	Jumlah Dokumen Perubahan DPA-SKPD dan Laporan Hasil Koordinasi Penyusunan Dokumen Perubahan DPA-SKPD				1 Dokumen	1 Dokumen	3,970,000	3,970,000	3,970,000	Kab. Bojonegoro, Bojonegoro, Semua Kelurahan	Dana Transfer Umum-Dana Bagi Hasil	Meningkatkan Sumber Daya Manusia Yang Berkualitas Dan Berdaya Saing	1. Peningkatan ketentraman, ketertiban umum yang berlandaskan nilai-nilai religius dan kearifan lokal	Aparatur Pemerintah	1 Dokumen	3,970,000	Badan Kesatuan Bangsa dan Politik

Penetapan Perubahan Rencana Kerja Pemerintah Daerah (RKPD)
Kabupaten Bojonegoro
Tahun 2023

Kode					Urusan/ Bidang Urusan/ Program/ Kegiatan/ Sub Kegiatan	Indikator Program/ Kegiatan/ Sub Kegiatan	Target Akhir Periode RPJMD	Realisasi Capaian RKPD Tahun 2021	Prakiraan Capaian Target RKPD Tahun 2022	Capaian Kinerja dan Kerangka Pendanaan								Kelompok Sasaran	Prakiraan Maju Rencana Tahun 2024		Perangkat Daerah Penanggung Jawab
										Target 2023		Pagu Indikatif			Lokasi	Sumber Dana	Prioritas			Target	Pagu Indikatif	
										Semula	Menjadi	RKPD 2023	APBD 2023	RKPD 2023 Perubahan			Nasional	Daerah				
8	01	01	2.01	06	Koordinasi dan Penyusunan Laporan Capaian Kinerja dan Ikhtisar Realisasi Kinerja SKPD	Jumlah Laporan Capaian Kinerja dan Ikhtisar Realisasi Kinerja SKPD dan Laporan Hasil Koordinasi Penyusunan Laporan Capaian Kinerja dan Ikhtisar Realisasi Kinerja SKPD				3 Laporan	3 Laporan	3,901,000	3,901,000	3,901,000	Kab. Bojonegoro, Bojonegoro, Semua Kelurahan	Dana Transfer Umum-Dana Bagi Hasil	Meningkatkan Sumber Daya Manusia Yang Berkualitas Dan Berdaya Saing	1. Peningkatan ketentraman, ketertiban umum yang berlandaskan nilai-nilai religius dan kearifan lokal	Aparatur Pemerintah	3 Laporan	4,120,000	Badan Kesatuan Bangsa dan Politik
8	01	01	2.01	07	Evaluasi Kinerja Perangkat Daerah	Jumlah Laporan Evaluasi Kinerja Perangkat Daerah				5 Laporan	5 Laporan	52,380,000	82,140,000	127,880,664	Kab. Bojonegoro, Bojonegoro, Semua Kelurahan	Dana Transfer Umum-Dana Bagi Hasil	Meningkatkan Sumber Daya Manusia Yang Berkualitas Dan Berdaya Saing	1. Peningkatan ketentraman, ketertiban umum yang berlandaskan nilai-nilai religius dan kearifan lokal	Aparatur Pemerintah	5 Laporan	311,380,000	Badan Kesatuan Bangsa dan Politik
8	**01**	**01**	2.02		**Administrasi Keuangan Perangkat Daerah**	Jumlah Layanan Keuangan Perangkat Daerah	Layanan		Layanan	1 Layanan	1 Layanan	**4,359,222,580**	**4,329,462,589**	**3,926,718,582**						1 Layanan	**4,633,600,810**	
8	01	01	2.02	01	Penyediaan Gaji dan Tunjangan ASN	Jumlah Orang yang Menerima Gaji dan Tunjangan ASN				27 Orang/bulan	27 Orang/bulan	4,038,634,099	4,038,634,099	3,672,970,092	Kab. Bojonegoro, Bojonegoro, Semua Kelurahan	Dana Transfer Umum-Dana Alokasi Umum	Meningkatkan Sumber Daya Manusia Yang Berkualitas Dan Berdaya Saing	1. Peningkatan ketentraman, ketertiban umum yang berlandaskan nilai-nilai religius dan kearifan lokal	Aparatur Pemerintah	27 Orang/bulan	4,254,904,310	Badan Kesatuan Bangsa dan Politik
8	01	01	2.02	02	Penyediaan Administrasi Pelaksanaan Tugas ASN	Jumlah Dokumen Hasil Penyediaan Administrasi Pelaksanaan Tugas ASN				28 Dokumen	28 Dokumen	2,954,981	2,954,990	2,954,990	Kab. Bojonegoro, Bojonegoro, Semua Kelurahan	Dana Transfer Umum-Dana Bagi Hasil	Meningkatkan Sumber Daya Manusia Yang Berkualitas Dan Berdaya Saing	1. Peningkatan ketentraman, ketertiban umum yang berlandaskan nilai-nilai religius dan kearifan lokal	Aparatur Pemerintah	28 Dokumen	4,392,000	Badan Kesatuan Bangsa dan Politik
8	01	01	2.02	03	Pelaksanaan Penatausahaan dan Pengujian/Verifikasi Keuangan SKPD	Jumlah Dokumen Penatausahaan dan Pengujian/Verifikasi Keuangan SKPD				12 Dokumen	12 Dokumen	312,290,000	282,530,000	245,450,000	Kab. Bojonegoro, Bojonegoro, Semua Kelurahan	Dana Transfer Umum-Dana Bagi Hasil	Meningkatkan Sumber Daya Manusia Yang Berkualitas Dan Berdaya Saing	1. Peningkatan ketentraman, ketertiban umum yang berlandaskan nilai-nilai religius dan kearifan lokal	Aparatur Pemerintah	12 Dokumen	368,760,000	Badan Kesatuan Bangsa dan Politik
8	01	01	2.02	04	Koordinasi dan Pelaksanaan Akuntansi SKPD	Jumlah Dokumen Koordinasi dan Pelaksanaan Akuntansi SKPD				4 Dokumen	4 Dokumen	1,500,000	1,500,000	1,500,000	Kab. Bojonegoro, Bojonegoro, Semua Kelurahan	Dana Transfer Umum-Dana Bagi Hasil	Meningkatkan Sumber Daya Manusia Yang Berkualitas Dan Berdaya Saing	1. Peningkatan ketentraman, ketertiban umum yang berlandaskan nilai-nilai religius dan kearifan lokal	Aparatur Pemerintah	4 Dokumen	1,701,000	Badan Kesatuan Bangsa dan Politik

Penetapan Perubahan Rencana Kerja Pemerintah Daerah (RKPD)
Kabupaten Bojonegoro
Tahun 2023

Kode					Urusan/ Bidang Urusan/ Program/ Kegiatan/ Sub Kegiatan	Indikator Program/ Kegiatan/ Sub Kegiatan	Target Akhir Periode RPJMD	Realisasi Capaian RKPD Tahun 2021	Prakiraan Capaian Target RKPD Tahun 2022	Capaian Kinerja dan Kerangka Pendanaan								Kelompok Sasaran	Prakiraan Maju Rencana Tahun 2024		Perangkat Daerah Penanggung Jawab
										Target 2023		Pagu Indikatif			Lokasi	Sumber Dana	Prioritas			Target	Pagu Indikatif	
										Semula	Menjadi	RKPD 2023	APBD 2023	RKPD 2023 Perubahan			Nasional	Daerah				
8	01	01	2.02	05	Koordinasi dan Penyusunan Laporan Keuangan Akhir Tahun SKPD	Jumlah Laporan Keuangan Akhir Tahun SKPD dan Laporan Hasil Koordinasi Penyusunan Laporan Keuangan Akhir Tahun SKPD				3 Laporan	3 Laporan	1,611,500	1,611,500	1,611,500	Kab. Bojonegoro, Bojonegoro, Semua Kelurahan	Dana Transfer Umum-Dana Bagi Hasil	Meningkatkan Sumber Daya Manusia Yang Berkualitas Dan Berdaya Saing	1. Peningkatan ketentraman, ketertiban umum yang berlandaskan nilai-nilai religius dan kearifan lokal	Aparatur Pemerintah	3 Laporan	1,611,500	Badan Kesatuan Bangsa dan Politik
8	01	01	2.02	06	Pengelolaan dan Penyiapan Bahan Tanggapan Pemeriksaan	Jumlah Dokumen Bahan Tanggapan Pemeriksaan dan Tindak Lanjut Pemeriksaan				2 Dokumen	2 Dokumen	430,500	430,500	430,500	Kab. Bojonegoro, Bojonegoro, Semua Kelurahan	Dana Transfer Umum-Dana Bagi Hasil	Meningkatkan Sumber Daya Manusia Yang Berkualitas Dan Berdaya Saing	1. Peningkatan ketentraman, ketertiban umum yang berlandaskan nilai-nilai religius dan kearifan lokal	Aparatur Pemerintah	2 Dokumen	430,500	Badan Kesatuan Bangsa dan Politik
8	01	01	2.02	07	Koordinasi dan Penyusunan Laporan Keuangan Bulanan/ Triwulanan/ Semesteran SKPD	Jumlah Laporan Keuangan Bulanan/ Triwulanan/ Semesteran SKPD dan Laporan Koordinasi Penyusunan Laporan Keuangan Bulanan/Triwulanan/Semesteran SKPD				12 Laporan	12 Laporan	1,253,000	1,253,000	1,253,000	Kab. Bojonegoro, Bojonegoro, Semua Kelurahan	Dana Transfer Umum-Dana Bagi Hasil	Meningkatkan Sumber Daya Manusia Yang Berkualitas Dan Berdaya Saing	1. Peningkatan ketentraman, ketertiban umum yang berlandaskan nilai-nilai religius dan kearifan lokal	Aparatur Pemerintah	12 Laporan	1,253,000	Badan Kesatuan Bangsa dan Politik
8	01	01	2.02	08	Penyusunan Pelaporan dan Analisis Prognosis Realisasi Anggaran	Jumlah Dokumen Pelaporan dan Analisis Prognosis Realisasi Anggaran				2 Dokumen	2 Dokumen	548,500	548,500	548,500	Kab. Bojonegoro, Bojonegoro, Semua Kelurahan	Dana Transfer Umum-Dana Bagi Hasil	Meningkatkan Sumber Daya Manusia Yang Berkualitas Dan Berdaya Saing	1. Peningkatan ketentraman, ketertiban umum yang berlandaskan nilai-nilai religius dan kearifan lokal	Aparatur Pemerintah	2 Dokumen	548,500	Badan Kesatuan Bangsa dan Politik
8	**01**	**01**	2.05		**Administrasi Kepegawaian Perangkat Daerah**	Jumlah Layanan Administrasi Kepegawaian Perangkat Daerah	Layanan		Layanan	4 Layanan	4 Layanan	**3,396,000**	**3,396,000**	**3,396,000**						4 Layanan	**3,396,000**	
8	01	01	2.05	03	Pendataan dan Pengolahan Administrasi Kepegawaian	Jumlah Dokumen Pendataan dan Pengolahan Administrasi Kepegawaian				28 Dokumen	28 Dokumen	3,396,000	3,396,000	3,396,000	Kab. Bojonegoro, Bojonegoro, Semua Kelurahan	Dana Transfer Umum-Dana Bagi Hasil		1. Peningkatan ketentraman, ketertiban umum yang berlandaskan nilai-nilai religius dan kearifan lokal	Aparatur Pemerintah	28 Dokumen	3,396,000	Badan Kesatuan Bangsa dan Politik
8	**01**	**01**	2.06		**Administrasi Umum Perangkat Daerah**	Jumlah Layanan Administrasi Umum Perangkat Daerah	Layanan		Layanan	13 Layanan	13 Layanan	**236,680,950**	**236,680,950**	**278,861,950**						13 Layanan	**272,030,500**	
8	01	01	2.06	01	Penyediaan Komponen Instalasi Listrik/Penerangan Bangunan Kantor	Jumlah Paket Komponen Instalasi Listrik/Penerangan Bangunan Kantor yang Disediakan				1 Paket	3 Paket	2,500,000	2,500,000	9,700,000	Kab. Bojonegoro, Bojonegoro, Semua Kelurahan	Dana Transfer Umum-Dana Bagi Hasil		1. Peningkatan ketentraman, ketertiban umum yang berlandaskan nilai-nilai religius dan kearifan lokal	Aparatur Pemerintah	3 Paket	2,500,000	Badan Kesatuan Bangsa dan Politik

Penetapan Perubahan Rencana Kerja Pemerintah Daerah (RKPD)
Kabupaten Bojonegoro
Tahun 2023

Kode					Urusan/ Bidang Urusan/ Program/ Kegiatan/ Sub Kegiatan	Indikator Program/ Kegiatan/ Sub Kegiatan	Target Akhir Periode RPJMD	Realisasi Capaian RKPD Tahun 2021	Prakiraan Capaian Target RKPD Tahun 2022	Capaian Kinerja dan Kerangka Pendanaan								Kelompok Sasaran	Prakiraan Maju Rencana Tahun 2024		Perangkat Daerah Penanggung Jawab
										Target 2023		Pagu Indikatif			Lokasi	Sumber Dana	Prioritas			Target	Pagu Indikatif	
										Semula	Menjadi	RKPD 2023	APBD 2023	RKPD 2023 Perubahan			Nasional	Daerah				
8	01	01	2.06	02	Penyediaan Peralatan dan Perlengkapan Kantor	Jumlah Paket Peralatan dan Perlengkapan Kantor yang Disediakan				4 Paket	4 Paket	21,028,000	21,028,000	21,028,000	Kab. Bojonegoro, Bojonegoro, Semua Kelurahan	Dana Transfer Umum-Dana Bagi Hasil		1. Peningkatan ketentraman, ketertiban umum yang berlandaskan nilai-nilai religius dan kearifan lokal	Aparatur Pemerintah	4 Paket	27,859,000	Badan Kesatuan Bangsa dan Politik
8	01	01	2.06	03	Penyediaan Peralatan Rumah Tangga	Jumlah Paket Peralatan Rumah Tangga yang Disediakan				1 Paket	1 Paket	12,650,000	12,650,000	16,900,000	Kab. Bojonegoro, Bojonegoro, Semua Kelurahan	Dana Transfer Umum-Dana Bagi Hasil		1. Peningkatan ketentraman, ketertiban umum yang berlandaskan nilai-nilai religius dan kearifan lokal	Aparatur Pemerintah	1 Paket	5,948,000	Badan Kesatuan Bangsa dan Politik
8	01	01	2.06	04	Penyediaan Bahan Logistik Kantor	Jumlah Paket Bahan Logistik Kantor yang Disediakan				4 Paket	4 Paket	62,214,950	62,214,950	82,945,950	Kab. Bojonegoro, Bojonegoro, Semua Kelurahan	Dana Transfer Umum-Dana Bagi Hasil		1. Peningkatan ketentraman, ketertiban umum yang berlandaskan nilai-nilai religius dan kearifan lokal	Aparatur Pemerintah	4 Paket	75,395,500	Badan Kesatuan Bangsa dan Politik
8	01	01	2.06	05	Penyediaan Barang Cetakan dan Penggandaan	Jumlah Paket Barang Cetakan dan Penggandaan yang Disediakan				2 Paket	2 Paket	38,837,000	38,837,000	38,837,000	Kab. Bojonegoro, Bojonegoro, Semua Kelurahan	Dana Transfer Umum-Dana Bagi Hasil		1. Peningkatan ketentraman, ketertiban umum yang berlandaskan nilai-nilai religius dan kearifan lokal	Aparatur Pemerintah	2 Paket	60,828,000	Badan Kesatuan Bangsa dan Politik
8	01	01	2.06	06	Penyediaan Bahan Bacaan dan Peraturan Perundang-undangan	Jumlah Dokumen Bahan Bacaan dan Peraturan Perundang-Undangan yang Disediakan				12 Dokumen	12 Dokumen	3,000,000	3,000,000	3,000,000	Kab. Bojonegoro, Bojonegoro, Semua Kelurahan	Dana Transfer Umum-Dana Bagi Hasil		1. Peningkatan ketentraman, ketertiban umum yang berlandaskan nilai-nilai religius dan kearifan lokal	Aparatur Pemerintah	12 Dokumen	3,000,000	Badan Kesatuan Bangsa dan Politik
8	01	01	2.06	08	Fasilitasi Kunjungan Tamu	Jumlah Laporan Fasilitasi Kunjungan Tamu				5 Laporan	5 Laporan	4,700,000	4,700,000	4,700,000	Kab. Bojonegoro, Bojonegoro, Semua Kelurahan	Dana Transfer Umum-Dana Bagi Hasil		1. Peningkatan ketentraman, ketertiban umum yang berlandaskan nilai-nilai religius dan kearifan lokal	Aparatur Pemerintah	5 Laporan	4,700,000	Badan Kesatuan Bangsa dan Politik
8	01	01	2.06	09	Penyelenggaraan Rapat Koordinasi dan Konsultasi SKPD	Jumlah Laporan Penyelenggaraan Rapat Koordinasi dan Konsultasi SKPD				4 Laporan	4 Laporan	91,751,000	91,751,000	101,751,000	Kab. Bojonegoro, Bojonegoro, Semua Kelurahan	Dana Transfer Umum-Dana Bagi Hasil		1. Peningkatan ketentraman, ketertiban umum yang berlandaskan nilai-nilai religius dan kearifan lokal	Aparatur Pemerintah	4 Laporan	91,800,000	Badan Kesatuan Bangsa dan Politik

Penetapan Perubahan Rencana Kerja Pemerintah Daerah (RKPD)
Kabupaten Bojonegoro
Tahun 2023

Kode					Urusan/ Bidang Urusan/ Program/ Kegiatan/ Sub Kegiatan	Indikator Program/ Kegiatan/ Sub Kegiatan	Target Akhir Periode RPJMD	Realisasi Capaian RKPD Tahun 2021	Prakiraan Capaian Target RKPD Tahun 2022	Capaian Kinerja dan Kerangka Pendanaan								Kelompok Sasaran	Prakiraan Maju Rencana Tahun 2024		Perangkat Daerah Penanggung Jawab
										Target 2023		Pagu Indikatif			Lokasi	Sumber Dana	Prioritas			Target	Pagu Indikatif	
										Semula	Menjadi	RKPD 2023	APBD 2023	RKPD 2023 Perubahan			Nasional	Daerah				
8	**01**	**01**	2.07		**Pengadaan Barang Milik Daerah Penunjang Urusan Pemerintah Daerah**	Jumlah Pengadaan Barang Milik Daerah Penunjang urusan Pemerintah Daerah	Unit		Unit	9 Unit	9 Unit	**51,023,500**	**51,023,500**	**193,811,056**						9 Unit	**67,682,940**	
8	01	01	2.07	05	Pengadaan Mebel	Jumlah Paket Mebel yang Disediakan				2 Unit	2 Unit	10,350,000	10,350,000	10,350,000	Kab. Bojonegoro, Bojonegoro, Semua Kelurahan	Dana Transfer Umum-Dana Bagi Hasil	Meningkatkan Sumber Daya Manusia Yang Berkualitas Dan Berdaya Saing	1. Peningkatan ketentraman, ketertiban umum yang berlandaskan nilai-nilai religius dan kearifan lokal	Aparatur Pemerintah	2 Unit	13,215,000	Badan Kesatuan Bangsa dan Politik
8	01	01	2.07	06	Pengadaan Peralatan dan Mesin Lainnya	Jumlah Unit Peralatan dan Mesin Lainnya yang Disediakan				4 Unit	10 Unit	40,673,500	40,673,500	183,461,056	Kab. Bojonegoro, Bojonegoro, Semua Kelurahan	Dana Transfer Umum-Dana Bagi Hasil	Meningkatkan Sumber Daya Manusia Yang Berkualitas Dan Berdaya Saing	1. Peningkatan ketentraman, ketertiban umum yang berlandaskan nilai-nilai religius dan kearifan lokal	Aparatur Pemerintah	10 Unit	54,467,940	Badan Kesatuan Bangsa dan Politik
8	**01**	**01**	2.08		**Penyediaan Jasa Penunjang Urusan Pemerintahan Daerah**	Jumlah Jenis Jasa Penunjang Urusan Pemerintahan Daerah yang tersedia sesuai kebutuhan	Jenis		Jenis	3 Jenis	3 Jenis	**419,502,632**	**419,502,632**	**410,106,012**						3 Jenis	**331,349,360**	
8	01	01	2.08	01	Penyediaan Jasa Surat Menyurat	Jumlah Laporan Penyediaan Jasa Surat Menyurat				12 Laporan	12 Laporan	3,000,000	3,000,000	3,000,000	Kab. Bojonegoro, Bojonegoro, Semua Kelurahan	Dana Transfer Umum-Dana Bagi Hasil		1. Peningkatan ketentraman, ketertiban umum yang berlandaskan nilai-nilai religius dan kearifan lokal	Aparatur Pemerintah	12 Laporan	3,100,000	Badan Kesatuan Bangsa dan Politik
8	01	01	2.08	02	Penyediaan Jasa Komunikasi, Sumber Daya Air dan Listrik	Jumlah Laporan Penyediaan Jasa Komunikasi, Sumber Daya Air dan Listrik yang Disediakan				36 Laporan	36 Laporan	82,595,000	82,595,000	103,198,380	Kab. Bojonegoro, Bojonegoro, Semua Kelurahan	Dana Transfer Umum-Dana Bagi Hasil		1. Peningkatan ketentraman, ketertiban umum yang berlandaskan nilai-nilai religius dan kearifan lokal	Aparatur Pemerintah	36 Laporan	82,600,000	Badan Kesatuan Bangsa dan Politik
8	01	01	2.08	04	Penyediaan Jasa Pelayanan Umum Kantor	Jumlah Laporan Penyediaan Jasa Pelayanan Umum Kantor yang Disediakan				12 Laporan	12 Laporan	333,907,632	333,907,632	303,907,632	Kab. Bojonegoro, Bojonegoro, Semua Kelurahan	Dana Transfer Umum-Dana Bagi Hasil		1. Peningkatan ketentraman, ketertiban umum yang berlandaskan nilai-nilai religius dan kearifan lokal	Aparatur Pemerintah	12 Laporan	245,649,360	Badan Kesatuan Bangsa dan Politik

Penetapan Perubahan Rencana Kerja Pemerintah Daerah (RKPD)
Kabupaten Bojonegoro
Tahun 2023

Kode					Urusan/ Bidang Urusan/ Program/ Kegiatan/ Sub Kegiatan	Indikator Program/ Kegiatan/ Sub Kegiatan	Target Akhir Periode RPJMD	Realisasi Capaian RKPD Tahun 2021	Prakiraan Capaian Target RKPD Tahun 2022	Capaian Kinerja dan Kerangka Pendanaan								Kelompok Sasaran	Prakiraan Maju Rencana Tahun 2024		Perangkat Daerah Penanggung Jawab
										Target 2023		Pagu Indikatif			Lokasi	Sumber Dana	Prioritas			Target	Pagu Indikatif	
										Semula	Menjadi	RKPD 2023	APBD 2023	RKPD 2023 Perubahan			Nasional	Daerah				
8	**01**	**01**	2.09		**Pemeliharaan Barang Milik Daerah Penunjang Urusan Pemerintahan Daerah**	Jumlah Barang Milik Daerah yang Dipelihara	Unit		Unit	5 Unit	5 Unit	**276,601,149**	**122,018,500**	**132,018,500**						5 Unit	**169,312,500**	
8	01	01	2.09	01	Penyediaan Jasa Pemeliharaan, Biaya Pemeliharaan, dan Pajak Kendaraan Perorangan Dinas atau Kendaraan Dinas Jabatan	Jumlah Kendaraan Perorangan Dinas atau Kendaraan Dinas Jabatan yang Dipelihara dan dibayarkan Pajaknya				21 Unit	21 Unit	103,612,500	103,612,500	110,612,500	Kab. Bojonegoro, Bojonegoro, Semua Kelurahan	Dana Transfer Umum-Dana Bagi Hasil		1. Peningkatan ketentraman, ketertiban umum yang berlandaskan nilai-nilai religius dan kearifan lokal	Aparatur Pemerintah	21 Unit	112,612,500	Badan Kesatuan Bangsa dan Politik
8	01	01	2.09	05	Pemeliharaan Mebel	Jumlah Mebel yang Dipelihara				7 Unit	7 Unit	3,436,000	3,436,000	3,436,000	Kab. Bojonegoro, Bojonegoro, Semua Kelurahan	Dana Transfer Umum-Dana Bagi Hasil		1. Peningkatan ketentraman, ketertiban umum yang berlandaskan nilai-nilai religius dan kearifan lokal	Aparatur Pemerintah	7 Unit	3,500,000	Badan Kesatuan Bangsa dan Politik
8	01	01	2.09	06	Pemeliharaan Peralatan dan Mesin Lainnya	Jumlah Peralatan dan Mesin Lainnya yang Dipelihara				21 Unit	21 Unit	14,970,000	14,970,000	17,970,000	Kab. Bojonegoro, Bojonegoro, Semua Kelurahan	Dana Transfer Umum-Dana Bagi Hasil		1. Peningkatan ketentraman, ketertiban umum yang berlandaskan nilai-nilai religius dan kearifan lokal	Aparatur Pemerintah	21 Unit	15,000,000	Badan Kesatuan Bangsa dan Politik
8	01	01	2.09	09	Pemeliharaan/Rehabilitasi Gedung Kantor dan Bangunan Lainnya	Jumlah Gedung Kantor dan Bangunan Lainnya yang Dipelihara/Direhabilitasi Jumlah Sarana dan Prasarana Gedung Kantor atau Bangunan Lainnya yang Dipelihara/Direhabilitasi				1 Unit 1 Unit	1 Unit 1 Unit	154,582,649	0	0	Kab. Bojonegoro, Bojonegoro, Semua Kelurahan	Dana Transfer Umum-Dana Bagi Hasil		1. Peningkatan ketentraman, ketertiban umum yang berlandaskan nilai-nilai religius dan kearifan lokal	Aparatur Pemerintah	1 Unit 1 Unit	38,200,000	Badan Kesatuan Bangsa dan Politik
8	**01**	**02**			**PROGRAM PENGUATAN IDEOLOGI PANCASILA DAN KARAKTER KEBANGSAAN**	Prosentase Kesadaran masyarakat tentang Ideologi Pancasila, Wawasan Kebangsaan	%		%	90 %	90 %	**203,558,000**	**203,558,000**	**203,558,000**						90 %	**203,558,000**	
8	**01**	**02**	2.01		**Perumusan Kebijakan Teknis dan Pemantapan Pelaksanaan Bidang Ideologi Pancasila dan Karakter Kebangsaan**	Jumlah peserta yang mengikuti kegiatan pemantapan Pelaksanaan Bidang Ideologi Pancasila dan Karakter Kebangsaan	Orang		Orang	225 Orang	225 Orang	**203,558,000**	**203,558,000**	**203,558,000**						225 Orang	**203,558,000**	

Penetapan Perubahan Rencana Kerja Pemerintah Daerah (RKPD)
Kabupaten Bojonegoro
Tahun 2023

Kode					Urusan/ Bidang Urusan/ Program/ Kegiatan/ Sub Kegiatan	Indikator Program/ Kegiatan/ Sub Kegiatan	Target Akhir Periode RPJMD	Realisasi Capaian RKPD Tahun 2021	Prakiraan Capaian Target RKPD Tahun 2022	Capaian Kinerja dan Kerangka Pendanaan								Kelompok Sasaran	Prakiraan Maju Rencana Tahun 2024		Perangkat Daerah Penanggung Jawab
										Target 2023		Pagu Indikatif			Lokasi	Sumber Dana	Prioritas			Target	Pagu Indikatif	
										Semula	Menjadi	RKPD 2023	APBD 2023	RKPD 2023 Perubahan			Nasional	Daerah				
8	01	02	2.01	01	Penyusunan Program Kerja di Bidang Ideologi Wawasan Kebangsaan, Bela Negara, Karakter Bangsa, Pembauran Kebangsaan, Bineka Tunggal Ika dan Sejarah Kebangsaan	Jumlah Dokumen Program Kerja di Bidang Ideologi Wawasan Kebangsaan, Bela Negara, Karakter Bangsa, Pembauran Kebangsaan, Bineka Tunggal Ika dan Sejarah Kebangsaan yang Disusun				3 Dokumen	3 Dokumen	6,180,000	6,180,000	6,180,000	Kab. Bojonegoro, Bojonegoro, Semua Kelurahan	Dana Transfer Umum-Dana Bagi Hasil	Revolusi Mental dan Pembangunan Kebudayaan	1. Peningkatan ketentraman, ketertiban umum yang berlandaskan nilai-nilai religius dan kearifan lokal	Masyarakat	3 Dokumen	6,180,000	Badan Kesatuan Bangsa dan Politik
8	01	02	2.01	02	Perumusan Kebijakan Teknis di Bidang Ideologi Wawasan Kebangsaan, Bela Negara, Karakter Bangsa, Pembauran Kebangsaan, Bineka Tunggal Ika dan Sejarah Kebangsaan	Jumlah Kebijakan Teknis di Bidang Ideologi Wawasan Kebangsaan, Bela Negara, Karakter Bangsa, Pembauran Kebangsaan, Bineka Tunggal Ika dan Sejarah Kebangsaan yang Disusun				3 Dokumen	3 Dokumen	9,456,000	9,456,000	9,456,000	Kab. Bojonegoro, Bojonegoro, Semua Kelurahan	Dana Transfer Umum-Dana Bagi Hasil	Revolusi Mental dan Pembangunan Kebudayaan	1. Peningkatan ketentraman, ketertiban umum yang berlandaskan nilai-nilai religius dan kearifan lokal	Masyarakat	3 Dokumen	5,640,000	Badan Kesatuan Bangsa dan Politik
8	01	02	2.01	03	Pelaksanaan Kebijakan di Bidang Ideologi Wawasan Kebangsaan, Bela Negara, Karakter Bangsa, Pembauran Kebangsaan, Bineka Tunggal Ika dan Sejarah Kebangsaan	Jumlah Orang yang Mengikuti Pelaksanaan Kebijakan di Bidang Ideologi Wawasan Kebangsaan, Bela Negara, Karakter Bangsa, Pembauran Kebangsaan, Bineka Tunggal Ika dan Sejarah Kebangsaan				200 Orang	200 Orang	164,991,000	164,991,000	164,991,000	Kab. Bojonegoro, Bojonegoro, Semua Kelurahan	Dana Transfer Umum-Dana Bagi Hasil	Revolusi Mental dan Pembangunan Kebudayaan	1. Peningkatan ketentraman, ketertiban umum yang berlandaskan nilai-nilai religius dan kearifan lokal	Masyarakat	200 Orang	164,991,000	Badan Kesatuan Bangsa dan Politik
8	01	02	2.01	04	Pelaksanaan Koordinasi di Bidang Ideologi Wawasan Kebangsaan, Bela Negara, Karakter Bangsa, Pembauran Kebangsaan, Bineka Tunggal Ika dan Sejarah Kebangsaan	Jumlah Orang yang Mengikuti Koordinasi di Bidang Ideologi Wawasan Kebangsaan, Bela Negara, Karakter Bangsa, Pembauran Kebangsaan, Bineka Tunggal Ika dan Sejarah Kebangsaan				15 Orang	15 Orang	17,281,000	17,281,000	17,281,000	Kab. Bojonegoro, Bojonegoro, Semua Kelurahan	Dana Transfer Umum-Dana Bagi Hasil	Revolusi Mental dan Pembangunan Kebudayaan	1. Peningkatan ketentraman, ketertiban umum yang berlandaskan nilai-nilai religius dan kearifan lokal	Masyarakat	15 Orang	17,281,000	Badan Kesatuan Bangsa dan Politik

Penetapan Perubahan Rencana Kerja Pemerintah Daerah (RKPD)
Kabupaten Bojonegoro
Tahun 2023

Kode					Urusan/ Bidang Urusan/ Program/ Kegiatan/ Sub Kegiatan	Indikator Program/ Kegiatan/ Sub Kegiatan	Target Akhir Periode RPJMD	Realisasi Capaian RKPD Tahun 2021	Prakiraan Capaian Target RKPD Tahun 2022	Capaian Kinerja dan Kerangka Pendanaan								Kelompok Sasaran	Prakiraan Maju Rencana Tahun 2024		Perangkat Daerah Penanggung Jawab
										Target 2023		Pagu Indikatif			Lokasi	Sumber Dana	Prioritas			Target	Pagu Indikatif	
										Semula	Menjadi	RKPD 2023	APBD 2023	RKPD 2023 Perubahan			Nasional	Daerah				
8	01	02	2.01	05	Pelaksanaan Monitoring Evaluasi dan Pelaporan di Bidang Ideologi Wawasan Kebangsaan, Bela Negara, Karakter Bangsa, Pembauran Kebangsaan, Bineka Tunggal Ika dan Sejarah Kebangsaan	Jumlah Laporan Hasil Monitoring Evaluasi dan Pelaporan di Bidang Ideologi Wawasan Kebangsaan, Bela Negara, Karakter Bangsa, Pembauran Kebangsaan, Bineka Tunggal Ika dan Sejarah Kebangsaan				5 Laporan	5 Laporan	5,650,000	5,650,000	5,650,000	Kab. Bojonegoro, Bojonegoro, Semua Kelurahan	Dana Transfer Umum-Dana Bagi Hasil	Revolusi Mental dan Pembangunan Kebudayaan	1. Peningkatan ketentraman, ketertiban umum yang berlandaskan nilai-nilai religius dan kearifan lokal	Masyarakat	5 Laporan	9,466,000	Badan Kesatuan Bangsa dan Politik
8	**01**	**03**			**PROGRAM PENINGKATAN PERAN PARTAI POLITIK DAN LEMBAGA PENDIDIKAN MELALUI PENDIDIKAN POLITIK DAN PENGEMBANGAN ETIKA SERTA BUDAYA POLITIK**	Prosentase pemilih pemula yang mendapatkan pendidikan politik	%		%	90 %	90 %	**4,520,082,500**	**8,441,092,500**	**48,050,721,269**						90 %	**4,363,682,500**	
8	**01**	**03**	2.01		**Perumusan Kebijakan Teknis dan Pemantapan Pelaksanaan Bidang Pendidikan Politik, Etika Budaya Politik, Peningkatan Demokrasi, Fasilitasi Kelembagaan Pemerintahan, Perwakilan dan Partai Politik, Pemilihan Umum/Pemilihan Umum Kepala Daerah, serta Pemantauan Situasi Politik**	Prosentase partai politik/lembaga yang menjalankan pendidikan politik sesuai rencana	%		%	90 %	90 %	**4,520,082,500**	**8,441,092,500**	**48,050,721,269**						90 %	**4,363,682,500**	

Penetapan Perubahan Rencana Kerja Pemerintah Daerah (RKPD)
Kabupaten Bojonegoro
Tahun 2023

Kode					Urusan/ Bidang Urusan/ Program/ Kegiatan/ Sub Kegiatan	Indikator Program/ Kegiatan/ Sub Kegiatan	Target Akhir Periode RPJMD	Realisasi Capaian RKPD Tahun 2021	Prakiraan Capaian Target RKPD Tahun 2022	Capaian Kinerja dan Kerangka Pendanaan								Kelompok Sasaran	Prakiraan Maju Rencana Tahun 2024		Perangkat Daerah Penanggung Jawab
										Target 2023		Pagu Indikatif			Lokasi	Sumber Dana	Prioritas			Target	Pagu Indikatif	
										Semula	Menjadi	RKPD 2023	APBD 2023	RKPD 2023 Perubahan			Nasional	Daerah				
8	01	03	2.01	01	Penyusunan Program Kerja di Bidang Pendidikan Politik, Etika Budaya Politik, Peningkatan Demokrasi, Fasilitasi Kelembagaan Pemerintahan, Perwakilan dan Partai Politik, Pemilihan Umum/Pemilihan Umum Kepala Daerah, serta Pemantauan Situasi Politik di Daerah	Jumlah Dokumen Program Kerja di Bidang Pendidikan Politik, Etika Budaya Politik, Peningkatan Demokrasi, Fasilitasi Kelembagaan Pemerintahan, Perwakilan dan Partai Politik, Pemilihan Umum/Pemilihan Umum Kepala Daerah, serta Pemantauan Situasi Politik di Daerah yang Disusun				2 Dokumen	2 Dokumen	16,420,000	16,420,000	16,662,800	Kab. Bojonegoro, Bojonegoro, Semua Kelurahan	Dana Transfer Umum-Dana Bagi Hasil	Meningkatkan Sumber Daya Manusia Yang Berkualitas Dan Berdaya Saing	1. Peningkatan ketentraman, ketertiban umum yang berlandaskan nilai-nilai religius dan kearifan lokal	masyarakat	2 Dokumen	19,920,000	Badan Kesatuan Bangsa dan Politik
8	01	03	2.01	02	Penyusunan Bahan Perumusan Kebijakan di Bidang Pendidikan Politik, Etika Budaya Politik, Peningkatan Demokrasi, Fasilitasi Kelembagaan Pemerintahan, Perwakilan dan Partai Politik, Pemilihan Umum/Pemilihan Umum Kepala Daerah, serta Pemantauan Situasi Politik di Daerah	Jumlah Kebijakan di Bidang Pendidikan Politik, Etika Budaya Politik, Peningkatan Demokrasi, Fasilitasi Kelembagaan Pemerintahan, Perwakilan dan Partai Politik, Pemilihan Umum/Pemilihan Umum Kepala Daerah, serta Pemantauan Situasi Politik di Daerah yang Disusun				2 Dokumen	2 Dokumen	4,313,500	4,313,500	4,313,500	Kab. Bojonegoro, Bojonegoro, Semua Kelurahan	Dana Transfer Umum-Dana Bagi Hasil	Meningkatkan Sumber Daya Manusia Yang Berkualitas Dan Berdaya Saing	1. Peningkatan ketentraman, ketertiban umum yang berlandaskan nilai-nilai religius dan kearifan lokal	masyarakat	2 Dokumen	4,313,500	Badan Kesatuan Bangsa dan Politik
8	01	03	2.01	03	Pelaksanaan Kebijakan di Bidang Pendidikan Politik, Etika Budaya Politik, Peningkatan Demokrasi, Fasilitasi Kelembagaan Pemerintahan, Perwakilan dan Partai Politik, Pemilihan Umum/Pemilihan Umum Kepala Daerah, serta Pemantauan Situasi Politik di Daerah	Jumlah Orang yang Mengikuti Pelaksanaan Kebijakan di Bidang Pendidikan Politik, Etika Budaya Politik, Peningkatan Demokrasi, Fasilitasi Kelembagaan Pemerintahan, Perwakilan dan Partai Politik, Pemilihan Umum/Pemilihan Umum Kepala Daerah, serta Pemantauan Situasi Politik di Daerah				150 Orang	150 Orang	4,243,735,000	8,164,745,000	47,751,149,269	Kab. Bojonegoro, Bojonegoro, Ngrowo Kab. Bojonegoro, Kalitidu, Leran	Dana Transfer Umum-Dana Bagi Hasil	Meningkatkan Sumber Daya Manusia Yang Berkualitas Dan Berdaya Saing	1. Peningkatan ketentraman, ketertiban umum yang berlandaskan nilai-nilai religius dan kearifan lokal	masyarakat	150 Orang	162,835,000	Badan Kesatuan Bangsa dan Politik

Penetapan Perubahan Rencana Kerja Pemerintah Daerah (RKPD)
Kabupaten Bojonegoro
Tahun 2023

Kode					Urusan/ Bidang Urusan/ Program/ Kegiatan/ Sub Kegiatan	Indikator Program/ Kegiatan/ Sub Kegiatan	Target Akhir Periode RPJMD	Realisasi Capaian RKPD Tahun 2021	Prakiraan Capaian Target RKPD Tahun 2022	Capaian Kinerja dan Kerangka Pendanaan								Kelompok Sasaran	Prakiraan Maju Rencana Tahun 2024		Perangkat Daerah Penanggung Jawab
										Target 2023		Pagu Indikatif			Lokasi	Sumber Dana	Prioritas			Target	Pagu Indikatif	
										Semula	Menjadi	RKPD 2023	APBD 2023	RKPD 2023 Perubahan			Nasional	Daerah				
8	01	03	2.01	04	Pelaksanaan Koordinasi di Bidang Pendidikan Politik, Etika Budaya Politik, Peningkatan Demokrasi, Fasilitasi Kelembagaan Pemerintahan, Perwakilan dan Partai Politik, Pemilihan Umum/Pemilihan Umum Kepala Daerah, serta Pemantauan Situasi Politik di Daerah	Jumlah Orang yang Mengikuti Koordinasi di Bidang Pendidikan Politik, Etika Budaya Politik, Peningkatan Demokrasi, Fasilitasi Kelembagaan Pemerintahan, Perwakilan dan Partai Politik, Pemilihan Umum/Pemilihan Umum Kepala Daerah, serta Pemantauan Situasi Politik di Daerah				400 Orang	400 Orang	242,959,000	242,959,000	265,940,700	Kab. Bojonegoro, Sumberejo, Talun Kab. Bojonegoro, Bojonegoro, Ngrowo Kab. Bojonegoro, Bojonegoro, Sukorejo Kab. Bojonegoro, Malo, Tanggir Kab. Bojonegoro, Padangan, Ngasinan	Dana Transfer Umum-Dana Bagi Hasil	Meningkatkan Sumber Daya Manusia Yang Berkualitas Dan Berdaya Saing	1. Peningkatan ketentraman, ketertiban umum yang berlandaskan nilai-nilai religius dan kearifan lokal	masyarakat	400 Orang	243,249,000	Badan Kesatuan Bangsa dan Politik
8	01	03	2.01	05	Pelaksanaan Monitoring, Evaluasi dan Pelaporan di Bidang Pendidikan Politik, Etika Budaya Politik, Peningkatan Demokrasi, Fasilitasi Kelembagaan Pemerintahan, Perwakilan dan Partai Politik, Pemilihan Umum/Pemilihan Umum Kepala Daerah, serta Pemantauan Situasi Politik di Daerah	Jumlah Laporan Hasil Monitoring, Evaluasi dan Pelaporan di Bidang Pendidikan Politik, Etika Budaya Politik, Peningkatan Demokrasi, Fasilitasi Kelembagaan Pemerintahan, Perwakilan dan Partai Politik, Pemilihan Umum/Pemilihan Umum Kepala Daerah, serta Pemantauan Situasi Politik di Daerah				20 Laporan	20 Laporan	12,655,000	12,655,000	12,655,000	Kab. Bojonegoro, Semua Kecamatan, Semua Kelurahan	Dana Transfer Umum-Dana Bagi Hasil	Meningkatkan Sumber Daya Manusia Yang Berkualitas Dan Berdaya Saing	1. Peningkatan ketentraman, ketertiban umum yang berlandaskan nilai-nilai religius dan kearifan lokal	masyarakat	20 Laporan	3,933,365,000	Badan Kesatuan Bangsa dan Politik
8	**01**	**04**			**PROGRAM PEMBERDAYAAN DAN PENGAWASAN ORGANISASI KEMASYARAKATAN**	Prosentase Ormas yang memiliki legalitas hukum	%		%	90 %	90 %	**328,039,000**	**328,039,000**	**923,039,000**						90 %	**647,471,000**	
8	**01**	**04**	2.01		**Perumusan Kebijakan Teknis dan Pemantapan Pelaksanaan Bidang Pemberdayaan dan Pengawasan Organisasi Kemasyarakatan**	Jumlah ormas yang memiliki legalitas hukum	Ormas		Ormas	164 Ormas	164 Ormas	**328,039,000**	**328,039,000**	**923,039,000**						164 Ormas	**647,471,000**	

Penetapan Perubahan Rencana Kerja Pemerintah Daerah (RKPD)
Kabupaten Bojonegoro
Tahun 2023

Kode					Urusan/ Bidang Urusan/ Program/ Kegiatan/ Sub Kegiatan	Indikator Program/ Kegiatan/ Sub Kegiatan	Target Akhir Periode RPJMD	Realisasi Capaian RKPD Tahun 2021	Prakiraan Capaian Target RKPD Tahun 2022	Capaian Kinerja dan Kerangka Pendanaan								Kelompok Sasaran	Prakiraan Maju Rencana Tahun 2024		Perangkat Daerah Penanggung Jawab
										Target 2023		Pagu Indikatif			Lokasi	Sumber Dana	Prioritas			Target	Pagu Indikatif	
										Semula	Menjadi	RKPD 2023	APBD 2023	RKPD 2023 Perubahan			Nasional	Daerah				
8	01	04	2.01	01	Penyusunan Program Kerja di Bidang Pendaftaran Ormas, Pemberdayaan Ormas, Evaluasi dan Mediasi Sengketa Ormas, Pengawasan Ormas dan Ormas Asing di Daerah	Jumlah Dokumen Program Kerja di Bidang Pendaftaran Ormas, Pemberdayaan Ormas, Evaluasi dan Mediasi Sengketa Ormas, Pengawasan Ormas dan Ormas Asing di Daerah yang Disusun				2 Dokumen	2 Dokumen	14,547,000	14,547,000	14,547,000	Kab. Bojonegoro, Bojonegoro, Semua Kelurahan	Dana Transfer Umum-Dana Bagi Hasil		1. Peningkatan ketentraman, ketertiban umum yang berlandaskan nilai-nilai religius dan kearifan lokal	masyarakat	2 Dokumen	19,615,000	Badan Kesatuan Bangsa dan Politik
8	01	04	2.01	02	Penyusunan Bahan Perumusan Kebijakan di Bidang Pendaftaran Ormas, Pemberdayaan Ormas, Evaluasi dan Mediasi Sengketa Ormas, Pengawasan Ormas dan Ormas Asing di Daerah	Jumlah Kebijakan di Bidang Pendaftaran Ormas, Pemberdayaan Ormas, Evaluasi dan Mediasi Sengketa Ormas, Pengawasan Ormas dan Ormas Asing di Daerah yang Disusun				2 Dokumen	2 Dokumen	28,855,000	28,855,000	28,855,000	Kab. Bojonegoro, Bojonegoro, Semua Kelurahan	Dana Transfer Umum-Dana Bagi Hasil		1. Peningkatan ketentraman, ketertiban umum yang berlandaskan nilai-nilai religius dan kearifan lokal	masyarakat	2 Dokumen	14,330,000	Badan Kesatuan Bangsa dan Politik
8	01	04	2.01	03	Pelaksanaan Kebijakan di Bidang Pendaftaran Ormas, Pemberdayaan Ormas, Evaluasi dan Mediasi Sengketa Ormas, Pengawasan Ormas dan Ormas Asing di Daerah	Jumlah Orang yang Mengikuti Pelaksanaan Kebijakan di Bidang Pendaftaran Ormas, Pemberdayaan Ormas, Evaluasi dan Mediasi Sengketa Ormas, Pengawasan Ormas dan Ormas Asing di Daerah				10 Orang	10 Orang	115,868,000	115,868,000	710,868,000	Kab. Bojonegoro, Bojonegoro, Semua Kelurahan	Dana Transfer Umum-Dana Bagi Hasil		1. Peningkatan ketentraman, ketertiban umum yang berlandaskan nilai-nilai religius dan kearifan lokal	masyarakat	10 Orang	65,388,000	Badan Kesatuan Bangsa dan Politik
8	01	04	2.01	04	Pelaksanaan Koordinasi di Bidang Pendaftaran Ormas, Pemberdayaan Ormas, Evaluasi dan Mediasi Sengketa Ormas, Pengawasan Ormas dan Ormas Asing di Daerah	Jumlah Orang yang Mengikuti Koordinasi di Bidang Pendaftaran Ormas, Pemberdayaan Ormas, Evaluasi dan Mediasi Sengketa Ormas, Pengawasan Ormas dan Ormas Asing di Daerah				300 Orang	300 Orang	155,380,000	155,380,000	155,380,000	Kab. Bojonegoro, Kapas, Wedi Kab. Bojonegoro, Bojonegoro, Ngrowo Kab. Bojonegoro, Kedewan, Hargomulyo	Dana Transfer Umum-Dana Bagi Hasil		1. Peningkatan ketentraman, ketertiban umum yang berlandaskan nilai-nilai religius dan kearifan lokal	masyarakat	300 Orang	148,138,000	Badan Kesatuan Bangsa dan Politik

Penetapan Perubahan Rencana Kerja Pemerintah Daerah (RKPD)
Kabupaten Bojonegoro
Tahun 2023

Kode					Urusan/ Bidang Urusan/ Program/ Kegiatan/ Sub Kegiatan	Indikator Program/ Kegiatan/ Sub Kegiatan	Target Akhir Periode RPJMD	Realisasi Capaian RKPD Tahun 2021	Prakiraan Capaian Target RKPD Tahun 2022	Capaian Kinerja dan Kerangka Pendanaan								Kelompok Sasaran	Prakiraan Maju Rencana Tahun 2024		Perangkat Daerah Penanggung Jawab
										Target 2023		Pagu Indikatif			Lokasi	Sumber Dana	Prioritas			Target	Pagu Indikatif	
										Semula	Menjadi	RKPD 2023	APBD 2023	RKPD 2023 Perubahan			Nasional	Daerah				
8	01	04	2.01	05	Pelaksanaan Monitoring, Evaluasi dan Pelaporan di Bidang Pendaftaran Ormas, Pemberdayaan Ormas, Evaluasi dan Mediasi Sengketa Ormas, Pengawasan Ormas dan Ormas Asing di Daerah	Jumlah Laporan Hasil Monitoring, Evaluasi dan Pelaporan di Bidang Pendaftaran Ormas, Pemberdayaan Ormas, Evaluasi dan Mediasi Sengketa Ormas, Pengawasan Ormas dan Ormas Asing di Daerah				3 Laporan	3 Laporan	13,389,000	13,389,000	13,389,000	Semua Kab/Kota, Semua Kecamatan, Semua Kelurahan	Dana Transfer Umum-Dana Bagi Hasil		1. Peningkatan ketentraman, ketertiban umum yang berlandaskan nilai-nilai religius dan kearifan lokal	masyarakat	3 Laporan	400,000,000	Badan Kesatuan Bangsa dan Politik
8	**01**	**05**			**PROGRAM PEMBINAAN DAN PENGEMBANGAN KETAHANAN EKONOMI, SOSIAL, DAN BUDAYA**	Prosentase tokoh masyarakat yang mengikuti pembinaan dan Pengembangan Masyarakat tentang Ketahanan Ekonomi, Sosial Budaya dan Agama	%		%	80 %	80 %	**290,222,700**	**290,222,700**	**181,180,900**						80 %	**79,302,000**	
8	**01**	**05**	2.01		**Perumusan Kebijakan Teknis dan Pemantapan Pelaksanaan Bidang Ketahanan Ekonomi, Sosial dan Budaya**	Jumlah tokoh masyarakat yang mengikuti pembinaan dan pengembangan	Orang		Orang	225 Orang	225 Orang	**290,222,700**	**290,222,700**	**181,180,900**						225 Orang	**79,302,000**	
8	01	05	2.01	01	Penyusunan Program Kerja di Bidang Ketahanan Ekonomi, Sosial, Budaya dan Fasilitasi Pencegahan Penyalagunaan Narkotika, Fasilitasi Kerukunan Umat Beragama dan Penghayat Kepercayaan di Daerah	Jumlah Dokumen Program Kerja di Bidang Ketahanan Ekonomi, Sosial, Budaya dan Fasilitasi Pencegahan Penyalagunaan Narkotika, Fasilitasi Kerukunan Umat Beragama dan Penghayat Kepercayaan di Daerah yang Disusun				1 Dokumen	1 Dokumen	6,600,000	6,600,000	6,600,000	Kab. Bojonegoro, Bojonegoro, Semua Kelurahan	Dana Transfer Umum-Dana Bagi Hasil	Memperkuat Ketahanan Ekonomi Untuk Pertumbuhan Yang Berkualitas dan Berkeadilan	1. Peningkatan ketentraman, ketertiban umum yang berlandaskan nilai-nilai religius dan kearifan lokal	Masyarakat	1 Dokumen	6,600,000	Badan Kesatuan Bangsa dan Politik

Penetapan Perubahan Rencana Kerja Pemerintah Daerah (RKPD)
Kabupaten Bojonegoro
Tahun 2023

Kode					Urusan/ Bidang Urusan/ Program/ Kegiatan/ Sub Kegiatan	Indikator Program/ Kegiatan/ Sub Kegiatan	Target Akhir Periode RPJMD	Realisasi Capaian RKPD Tahun 2021	Prakiraan Capaian Target RKPD Tahun 2022	Capaian Kinerja dan Kerangka Pendanaan								Kelompok Sasaran	Prakiraan Maju Rencana Tahun 2024		Perangkat Daerah Penanggung Jawab
										Target 2023		Pagu Indikatif			Lokasi	Sumber Dana	Prioritas			Target	Pagu Indikatif	
										Semula	Menjadi	RKPD 2023	APBD 2023	RKPD 2023 Perubahan			Nasional	Daerah				
8	01	05	2.01	02	Penyusunan Bahan Perumusan Kebijakan di Bidang Ketahanan Ekonomi, Sosial, Budaya dan Fasilitasi Pencegahan Penyalagunaan Narkotika, Fasilitasi Kerukunan Umat Beragama dan Penghayat Kepercayaan di Daerah	Jumlah Kebijakan di Bidang Ketahanan Ekonomi, Sosial, Budaya dan Fasilitasi Pencegahan Penyalagunaan Narkotika, Fasilitasi Kerukunan Umat Beragama dan Penghayat Kepercayaan di Daerah yang Disusun				2 Dokumen	2 Dokumen	5,256,000	5,256,000	5,256,000	Kab. Bojonegoro, Bojonegoro, Semua Kelurahan	Dana Transfer Umum-Dana Bagi Hasil	Memperkuat Ketahanan Ekonomi Untuk Pertumbuhan Yang Berkualitas dan Berkeadilan	1. Peningkatan ketentraman, ketertiban umum yang berlandaskan nilai-nilai religius dan kearifan lokal	Masyarakat	2 Dokumen	5,256,000	Badan Kesatuan Bangsa dan Politik
8	01	05	2.01	03	Pelaksanaan Kebijakan di Bidang Ketahanan Ekonomi, Sosial, Budaya dan Fasilitasi Pencegahan Penyalagunaan Narkotika, Fasilitasi Kerukunan Umat Beragama dan Penghayat Kepercayaan di Daerah	Jumlah Orang yang Mengikuti Pelaksanaan Kebijakan di Bidang Ketahanan Ekonomi, Sosial, Budaya dan Fasilitasi Pencegahan Penyalagunaan Narkotika, Fasilitasi Kerukunan Umat Beragama dan Penghayat Kepercayaan di Daerah				200 Orang	200 Orang	254,425,700	254,425,700	145,383,900	Kab. Bojonegoro, Bojonegoro, Semua Kelurahan	Dana Transfer Umum-Dana Bagi Hasil	Memperkuat Ketahanan Ekonomi Untuk Pertumbuhan Yang Berkualitas dan Berkeadilan	1. Peningkatan ketentraman, ketertiban umum yang berlandaskan nilai-nilai religius dan kearifan lokal	Masyarakat	200 Orang	43,505,000	Badan Kesatuan Bangsa dan Politik
8	01	05	2.01	04	Pelaksanaan Koordinasi di Bidang Ketahanan Ekonomi, Sosial, Budaya dan Fasilitasi Pencegahan Penyalagunaan Narkotika, Fasilitasi Kerukunan Umat Beragama dan Penghayat Kepercayaan di Daerah	Jumlah Orang yang Mengikuti Koordinasi di Bidang Ketahanan Ekonomi, Sosial, Budaya dan Fasilitasi Pencegahan Penyalagunaan Narkotika, Fasilitasi Kerukunan Umat Beragama dan Penghayat Kepercayaan di Daerah				6 Orang	6 Orang	13,647,000	13,647,000	13,647,000	Kab. Bojonegoro, Bojonegoro, Semua Kelurahan	Dana Transfer Umum-Dana Bagi Hasil	Memperkuat Ketahanan Ekonomi Untuk Pertumbuhan Yang Berkualitas dan Berkeadilan	1. Peningkatan ketentraman, ketertiban umum yang berlandaskan nilai-nilai religius dan kearifan lokal	Masyarakat	6 Orang	13,647,000	Badan Kesatuan Bangsa dan Politik

Penetapan Perubahan Rencana Kerja Pemerintah Daerah (RKPD)
Kabupaten Bojonegoro
Tahun 2023

Kode					Urusan/ Bidang Urusan/ Program/ Kegiatan/ Sub Kegiatan	Indikator Program/ Kegiatan/ Sub Kegiatan	Target Akhir Periode RPJMD	Realisasi Capaian RKPD Tahun 2021	Prakiraan Capaian Target RKPD Tahun 2022	Capaian Kinerja dan Kerangka Pendanaan								Kelompok Sasaran	Prakiraan Maju Rencana Tahun 2024		Perangkat Daerah Penanggung Jawab
										Target 2023		Pagu Indikatif			Lokasi	Sumber Dana	Prioritas			Target	Pagu Indikatif	
										Semula	Menjadi	RKPD 2023	APBD 2023	RKPD 2023 Perubahan			Nasional	Daerah				
8	01	05	2.01	05	Pelaksanaan Monitoring, Evaluasi dan Pelaporan di Bidang Ketahanan Ekonomi, Sosial, Budaya dan Fasilitasi Pencegahan Penyalagunaan Narkotika, Fasilitasi Kerukunan Umat Beragama dan Penghayat Kepercayaan di Daerah	Jumlah Laporan Hasil Monitoring, Evaluasi dan Pelaporan di Bidang Ketahanan Ekonomi, Sosial, Budaya dan Fasilitasi Pencegahan Penyalagunaan Narkotika, Fasilitasi Kerukunan Umat Beragama dan Penghayat Kepercayaan di Daerah				2 Laporan	2 Laporan	10,294,000	10,294,000	10,294,000	Kab. Bojonegoro, Bojonegoro, Semua Kelurahan	Dana Transfer Umum-Dana Bagi Hasil	Memperkuat Ketahanan Ekonomi Untuk Pertumbuhan Yang Berkualitas dan Berkeadilan	1. Peningkatan ketentraman, ketertiban umum yang berlandaskan nilai-nilai religius dan kearifan lokal	Masyarakat	2 Laporan	10,294,000	Badan Kesatuan Bangsa dan Politik
8	**01**	**06**			**PROGRAM PENINGKATAN KEWASPADAAN NASIONAL DAN PENINGKATAN KUALITAS DAN FASILITASI PENANGANAN KONFLIK SOSIAL**	Jumlah potensi konflik yang terdeteksi/ditemukan	Potensi		Potensi	7 Potensi	7 Potensi	**777,259,300**	**777,259,300**	**727,193,500**						7 Potensi	**777,259,300**	
8	**01**	**06**	2.01		**Perumusan Kebijakan Teknis dan Pelaksanaan Pemantapan Kewaspadaan Nasional dan Penanganan Konflik Sosial**	Jumlah kebijakan teknis untuk kewaspadaan dini dan kerjasama intelijen serta penanganan konflik yang disusun	Laporan		Laporan	11 Laporan	11 Laporan	**777,259,300**	**777,259,300**	**727,193,500**						11 Laporan	**777,259,300**	
8	01	06	2.01	01	Penyusunan Program Kerja di Bidang Kewaspadaan Dini, Kerja Sama Intelijen, Pemantauan Orang Asing, Tenaga Kerja Asing dan Lembaga Asing, Kewaspadaan Perbatasan antar Negara, Fasilitasi Kelembagaan Bidang Kewaspadaan, serta Penanganan Konflik di Daerah	Jumlah Dokumen Program Kerja di Bidang Kewaspadaan Dini, Kerja Sama Intelijen, Pemantauan Orang Asing, Tenaga Kerja Asing dan Lembaga Asing, Kewaspadaan Perbatasan antar Negara, Fasilitasi Kelembagaan Bidang Kewaspadaan, serta Penanganan Konflik di Daerah yang Disusun				3 Dokumen	3 Dokumen	16,100,300	16,100,300	16,100,300	Kab. Bojonegoro, Bojonegoro, Semua Kelurahan	Dana Transfer Umum-Dana Bagi Hasil	Memperkuat Stabilitas Polhukhankam Dan Transformasi Pelayanan Publik	1. Peningkatan ketentraman, ketertiban umum yang berlandaskan nilai-nilai religius dan kearifan lokal	Masyarakat	3 Dokumen	58,898,300	Badan Kesatuan Bangsa dan Politik

Penetapan Perubahan Rencana Kerja Pemerintah Daerah (RKPD)
Kabupaten Bojonegoro
Tahun 2023

Kode					Urusan/ Bidang Urusan/ Program/ Kegiatan/ Sub Kegiatan	Indikator Program/ Kegiatan/ Sub Kegiatan	Target Akhir Periode RPJMD	Realisasi Capaian RKPD Tahun 2021	Prakiraan Capaian Target RKPD Tahun 2022	Capaian Kinerja dan Kerangka Pendanaan								Kelompok Sasaran	Prakiraan Maju Rencana Tahun 2024		Perangkat Daerah Penanggung Jawab
										Target 2023		Pagu Indikatif			Lokasi	Sumber Dana	Prioritas			Target	Pagu Indikatif	
										Semula	Menjadi	RKPD 2023	APBD 2023	RKPD 2023 Perubahan			Nasional	Daerah				
8	01	06	2.01	02	Penyusunan Bahan Perumusan Kebijakan di Bidang Kewaspadaan Dini, Kerja Sama Intelijen, Pemantauan Orang Asing, Tenaga Kerja Asing dan Lembaga Asing, Kewaspadaan Perbatasan antar Negara, Fasilitasi Kelembagaan Bidang Kewaspadaan, serta Penanganan Konflik di Daerah	Jumlah Kebijakan di Bidang Kewaspadaan Dini, Kerja Sama Intelijen, Pemantauan Orang Asing, Tenaga Kerja Asing dan Lembaga Asing, Kewaspadaan Perbatasan antar Negara, Fasilitasi Kelembagaan Bidang Kewaspadaan, serta Penanganan Konflik di Daerah yang Disusun				5 Dokumen	5 Dokumen	152,598,000	152,598,000	107,598,000	Kab. Bojonegoro, Bojonegoro Semua Kelurahan	Dana Transfer Umum-Dana Bagi Hasil	Memperkuat Stabilitas Polhukhankam Dan Transformasi Pelayanan Publik	1. Peningkatan ketentraman, ketertiban umum yang berlandaskan nilai-nilai religius dan kearifan lokal	Masyarakat	5 Dokumen	134,000,000	Badan Kesatuan Bangsa dan Politik
8	01	06	2.01	03	Pelaksanaan Kebijakan di Bidang Kewaspadaan Dini, Kerja Sama Intelijen, Pemantauan Orang Asing, Tenaga Kerja Asing dan Lembaga Asing, Kewaspadaan Perbatasan antar Negara, Fasilitasi Kelembagaan Bidang Kewaspadaan, serta Penanganan Konflik di Daerah	Jumlah Orang yang Mengikuti pelaksanaan Kebijakan di Bidang Kewaspadaan Dini, Kerja Sama Intelijen, Pemantauan Orang Asing, Tenaga Kerja Asing dan Lembaga Asing, Kewaspadaan Perbatasan antar Negara, Fasilitasi Kelembagaan Bidang Kewaspadaan, serta Penanganan Konflik di Daerah				160 Orang	160 Orang	61,770,000	61,770,000	257,014,200	Kab. Bojonegoro, Semua Kecamatan, Semua Kelurahan	Dana Transfer Umum-Dana Bagi Hasil	Memperkuat Stabilitas Polhukhankam Dan Transformasi Pelayanan Publik	1. Peningkatan ketentraman, ketertiban umum yang berlandaskan nilai-nilai religius dan kearifan lokal	Masyarakat	160 Orang	61,770,000	Badan Kesatuan Bangsa dan Politik
8	01	06	2.01	04	Pelaksanaan Koordinasi di Bidang Kewaspadaan Dini, Kerja Sama Intelijen, Pemantauan Orang Asing, Tenaga Kerja Asing dan Lembaga Asing, Kewaspadaan Perbatasan antar Negara, Fasilitasi Kelembagaan Bidang Kewaspadaan, serta Penanganan Konflik di Daerah	Jumlah Orang yang Mengikuti Koordinasi di Bidang Kewaspadaan Dini, Kerja Sama Intelijen, Pemantauan Orang Asing, Tenaga Kerja Asing dan Lembaga Asing, Kewaspadaan Perbatasan antar Negara, Fasilitasi Kelembagaan Bidang Kewaspadaan, serta Penanganan Konflik di Daerah				64 Orang	64 Orang	82,675,000	82,675,000	100,865,000	Kab. Bojonegoro, Bojonegoro Semua Kelurahan	Dana Transfer Umum-Dana Bagi Hasil	Memperkuat Stabilitas Polhukhankam Dan Transformasi Pelayanan Publik	1. Peningkatan ketentraman, ketertiban umum yang berlandaskan nilai-nilai religius dan kearifan lokal	Masyarakat	64 Orang	20,115,000	Badan Kesatuan Bangsa dan Politik

Penetapan Perubahan Rencana Kerja Pemerintah Daerah (RKPD)
Kabupaten Bojonegoro
Tahun 2023

Kode					Urusan/ Bidang Urusan/ Program/ Kegiatan/ Sub Kegiatan	Indikator Program/ Kegiatan/ Sub Kegiatan	Target Akhir Periode RPJMD	Realisasi Capaian RKPD Tahun 2021	Prakiraan Capaian Target RKPD Tahun 2022	Capaian Kinerja dan Kerangka Pendanaan								Kelompok Sasaran	Prakiraan Maju Rencana Tahun 2024		Perangkat Daerah Penanggung Jawab
										Target 2023		Pagu Indikatif			Lokasi	Sumber Dana	Prioritas			Target	Pagu Indikatif	
										Semula	Menjadi	RKPD 2023	APBD 2023	RKPD 2023 Perubahan			Nasional	Daerah				
8	01	06	2.01	05	Pelaksanaan Monitoring, Evaluasi dan Pelaporan di Bidang Kewaspadaan Dini, Kerja Sama Intelijen, Pemantauan Orang Asing, Tenaga Kerja Asing dan Lembaga Asing, Kewaspadaan Perbatasan antar Negara, Fasilitasi Kelembagaan Bidang Kewaspadaan, serta Penanganan Konflik di Daerah	Jumlah Laporan Hasil Monitoring, Evaluasi dan Pelaporan di Bidang Kewaspadaan Dini, Kerja Sama Intelijen, Pemantauan Orang Asing, Tenaga Kerja Asing dan Lembaga Asing, Kewaspadaan Perbatasan antar Negara, Fasilitasi Kelembagaan Bidang Kewaspadaan, serta Penanganan Konflik di Daerah				120 Laporan	120 Laporan	72,966,000	72,966,000	72,966,000	Kab. Bojonegoro, Semua Kecamatan, Semua Kelurahan	Dana Transfer Umum-Dana Bagi Hasil	Memperkuat Stabilitas Polhukhankam Dan Transformasi Pelayanan Publik	1. Peningkatan ketentraman, ketertiban umum yang berlandaskan nilai-nilai religius dan kearifan lokal	Masyarakat	120 Laporan	134,426,000	Badan Kesatuan Bangsa dan Politik
8	01	06	2.01	06	Pelaksanaan Forum Koordinasi Pimpinan Daerah Kabupaten/Kota	Jumlah Dokumen Hasil Pelaksanaan Forum Koordinasi Pimpinan Daerah Kabupaten/Kota				5 Dokumen	5 Dokumen	391,150,000	391,150,000	172,650,000	Kab. Bojonegoro, Bojonegoro, Semua Kelurahan	Dana Transfer Umum-Dana Bagi Hasil	Memperkuat Stabilitas Polhukhankam Dan Transformasi Pelayanan Publik	1. Peningkatan ketentraman, ketertiban umum yang berlandaskan nilai-nilai religius dan kearifan lokal	Masyarakat	5 Dokumen	368,050,000	Badan Kesatuan Bangsa dan Politik
TOTAL												**6,748,893,488,703**	**6,974,771,143,251**	**7,893,007,005,276**							**6,659,683,353,358**	

BAB VI
PENUTUP

Perubahan RKPD Tahun 2023 merupakan dokumen perencanaan Tahunan Daerah yang dijadikan pedoman dalam penyusunan KUA-PPAS dan Rancangan Perubahan APBD Tahun 2023. Perubahan RKPD Tahun 2023 disusun agar setiap Perangkat Daerah dapat melaksanakan tugas dan fungsinya secara terintegrasi dan berkelanjutan. Evaluasi pelaksanaan Rencana Kerja Pembangunan Daerah Tahun 2022 dilaksanakan sebagaimana yang diamanatkan dalam Undang-undang Nomor 25 Tahun 2004 tentang Sistem Perencanaan Pembangunan Nasional dan Peraturan Menteri Dalam Negeri Nomor 86 Tahun 2017 tentang Tata Cara Perencanaan, Pengendalian dan Evaluasi Pembangunan Daerah, Tata Cara Evaluasi Rancangan Peraturan Daerah tentang Rancangan Peraturan Daerah Tentang Rencana Pembangunan Jangka Panjang Daerah dan Rencana Pembangunan Jangka Menengah Daerah, serta Tata Cara Perubahan Rencana Pembangunan Jangka Panjang Daerah, Rencana Pembangunan Jangka Menengah Daerah, dan Rencana Kerja Pemerintah Daerah. Perubahan RKPD Tahun 2023 ini disusun berdasarkan hasil evaluasi semester I pelaksanaan RKPD Tahun 2023.

Program Kegiatan dan Sub Kegiatan yang ditetapkan dalam perubahan RKPD Kabupaten Bojonegoro Tahun 2023 menjadi ukuran target capaian kinerja bagi Perangkat Daerah, terutama terkait akselerasi dalam pelaksanaan tugas dan fungsinya masing-masing, sehingga dalam pelaksanaannya diharapkan dapat memenuhi target kinerja, harapan dan aspirasi masyarakat serta menjadi acuan dalam penganggaran.

Agar pelaksanaan Perubahan RKPD Kabupaten Bojonegoro Tahun 2023 dapat terlaksana dengan baik, maka Bupati Bojonegoro menginstruksikan kepada seluruh Kepala Perangkat Daerah dan seluruh Pemangku Kepentingan untuk menyukseskan, mengawal dan melaksanakan Perubahan Kabupaten Bojonegoro Tahun 2023, dengan harapan target Pembangunan Tahun 2023 dapat tercapai sesuai dengan

visi Kepala Daerah “Menjadikan Bojonegoro sebagai Sumber Ekonomi Kerakyatan dan Sosial Budaya Lokal untuk Terwujudnya Masyarakat yang Beriman, Sejahtera, dan Berdaya Saing”

BUPATI BOJONEGORO,

ANNA MU’AWANAH

PEMERINTAH KAB. BOJONEGORO
Jl. P. Mas Tumapel No. 01 Bojonegoro

EVALUASI TERHADAP HASIL RENCANA KERJA PEMERINTAH DAERAH (RKPD)

KABUPATEN BOJONEGORO
TRIWULAN 2 TAHUN 2023



BOJONEGORO produktif · Pinarak Bojonegoro · BerAKHLAK · #bangga melayani bangsa

REKAPITULASI LAPORAN EVALUASI HASIL RKPD KABUPATEN BOJONEGORO
SAMPAI DENGAN TRIWULAN II / SEMESTER I TAHUN 2023

NO	OPD	PAGU ANGGARAN 2023	JUMLAH REALISASI/ SERAPAN ANGGARAN			TINGKAT CAPAIAN KINERJA & ANGGARAN 2023 (%)			
			TRIWULAN 1	TRIWULAN 2	JUMLAH	KINERJA	PREDIKAT	ANGGARAN	PREDIKAT
1	DINAS PENDIDIKAN	1.326.162.748.528	80.613.179.402	188.962.801.231	269.575.980.633	21,59	Sangat Rendah	20,33	Sangat Rendah
2	DINAS KESEHATAN	649.793.561.419	87.936.223.006	96.278.560.468	184.214.783.474	45,03	Sangat Rendah	28,35	Sangat Rendah
3	RSUD KELAS B DR. R.SOSODORO DJATIKOESOEMO	352.492.629.410	43.045.907.111	79.832.063.751	122.877.970.862	77,54	Tinggi	34,86	Sangat Rendah
4	RSUD KELAS D SUMBERREJO	77.642.696.801	6.745.382.671	14.488.129.616	21.233.512.287	75,15	Tinggi	27,35	Sangat Rendah
5	RSUD KELAS D PADANGAN	76.506.930.634	8.567.256.427	16.970.076.702	25.537.333.129	92,50	Sangat Tinggi	33,38	Sangat Rendah
6	DINAS PEKERJAAN UMUM BINA MARGA DAN PENATAAN RUANG	1.602.038.228.365	2.475.484.158	43.437.218.234	45.912.702.392	9,16	Sangat Rendah	2,87	Sangat Rendah
7	DINAS PEKERJAAN UMUM SUMBER DAYA AIR	536.876.844.236	2.466.455.373	8.201.958.384	10.668.413.757	21,21	Sangat Rendah	1,99	Sangat Rendah
8	DINAS PERUMAHAN KAWASAN PERMUKIMAN DAN CIPTA KARYA	455.734.635.116	3.409.075.737	62.073.356.047	65.482.431.784	31,88	Sangat Rendah	14,37	Sangat Rendah
9	SATUAN POLISI PAMONG PRAJA	17.589.119.230	1.548.196.493	6.182.718.924	7.730.915.417	58,31	Rendah	43,95	Sangat Rendah
10	BADAN PENANGGULANGAN BENCANA DAERAH	15.858.556.414	820.165.292	2.552.656.129	3.372.821.421	46,95	Sangat Rendah	21,27	Sangat Rendah
11	DINAS PEMADAM KEBAKARAN DAN PENYELAMATAN	17.419.943.467	1.642.366.750	3.256.041.177	4.898.407.927	56,11	Rendah	28,12	Sangat Rendah
12	DINAS SOSIAL	65.240.764.449	1.345.566.929	14.217.762.556	15.563.329.485	46,32	Sangat Rendah	23,86	Sangat Rendah
13	DINAS PEMBERDAYAAN PEREMPUAN PERLINDUNGAN ANAK DAN KELUARGA BERENCANA	27.677.685.813	2.017.632.469	6.185.765.035	8.203.397.504	53,28	Rendah	29,64	Sangat Rendah
14	DINAS KETAHANAN PANGAN DAN PERTANIAN	59.932.524.361	2.574.152.584	8.548.839.220	11.122.991.804	35,06	Sangat Rendah	18,56	Sangat Rendah
15	DINAS LINGKUNGAN HIDUP	34.623.944.238	4.394.612.175	9.936.508.976	14.331.121.151	56,94	Rendah	41,39	Sangat Rendah
16	DINAS KEPENDUDUKAN DAN PENCATATAN SIPIL	12.607.899.606	1.268.849.943	3.964.797.559	5.233.647.502	29,96	Sangat Rendah	41,51	Sangat Rendah
17	DINAS PEMBERDAYAAN MASYARAKAT DAN DESA	24.371.371.434	4.203.740.934	10.310.365.276	14.514.106.210	11,11	Sangat Rendah	59,55	Rendah
18	DINAS PERHUBUNGAN	24.126.791.755	2.997.677.592	7.841.332.890	10.839.010.482	46,65	Sangat Rendah	44,93	Sangat Rendah
19	DINAS KOMUNIKASI DAN INFORMATIKA	14.943.689.129	1.371.667.394	3.619.860.316	4.991.527.710	50,34	Rendah	33,40	Sangat Rendah
20	DINAS PENANAMAN MODAL DAN PELAYANAN TERPADU SATU PINTU	7.800.290.406	806.260.560	2.430.166.462	3.236.427.022	48,75	Sangat Rendah	41,49	Sangat Rendah
21	DINAS KEPEMUDAAN DAN OLAHRAGA	35.462.226.893	1.035.468.939	2.705.467.882	3.740.936.821	50,11	Rendah	10,55	Sangat Rendah
22	DINAS KEBUDAYAAN DAN PARIWISATA	18.201.802.572	1.488.169.588	3.817.200.818	5.305.370.406	42,00	Sangat Rendah	29,15	Sangat Rendah
23	DINAS PERPUSTAKAAN DAN KEARSIPAN	5.937.800.612	655.094.596	2.406.058.730	3.061.153.326	51,55	Rendah	51,55	Rendah
24	DINAS PETERNAKAN DAN PERIKANAN	16.936.851.484	1.831.604.238	3.785.004.421	5.616.608.659	50,12	Rendah	33,16	Sangat Rendah
25	DINAS PERDAGANGAN, KOPERASI DAN USAHA MIKRO	16.263.169.297	2.218.873.307	4.284.960.522	6.503.833.829	34,33	Sangat Rendah	39,99	Sangat Rendah
26	DINAS PERINDUSTRIAN DAN TENAGA KERJA	7.231.998.003	729.170.710	1.963.438.856	2.692.609.566	64,70	Rendah	37,23	Sangat Rendah
27	SEKRETARIAT DAERAH	103.587.254.640	6.297.120.051	23.077.288.454	29.374.408.505	14,33	Sangat Rendah	28,36	Sangat Rendah
28	SEKRETARIAT DPRD	67.649.633.118	635.864.567	15.435.702.669	16.071.567.236	31,78	Sangat Rendah	23,76	Sangat Rendah
29	BADAN PERENCANAAN PEMBANGUNAN DAERAH	11.138.017.910	1.121.780.824	3.467.493.334	4.589.274.158	54,45	Rendah	41,20	Sangat Rendah
30	BADAN PENGELOLAAN KEUANGAN DAN ASET DAERAH	1.141.590.891.148	119.355.630.503	391.572.214.450	510.927.844.953	49,84	Sangat Rendah	44,76	Sangat Rendah
31	BADAN PENDAPATAN DAERAH	13.747.544.474	1.552.633.709	2.650.013.563	4.202.647.272	36,12	Sangat Rendah	30,57	Sangat Rendah
32	BADAN KEPEGAWAIAN PENDIDIKAN DAN PELATIHAN	14.731.268.131	1.991.890.441	2.941.994.978	4.933.885.419	35,40	Sangat Rendah	33,49	Sangat Rendah
33	INSPEKTORAT	14.845.420.421	1.293.408.971	4.276.478.008	5.569.886.979	38,00	Sangat Rendah	37,52	Sangat Rendah
34	KECAMATAN BOJONEGORO	25.965.784.308	1.652.457.119	7.523.979.156	9.176.436.275	51,72	Rendah	35,34	Sangat Rendah
35	KECAMATAN KAPAS	3.245.045.316	393.535.311	891.732.168	1.285.267.479	25,47	Sangat Rendah	39,61	Sangat Rendah
36	KECAMATAN BALEN	3.637.738.658	419.831.509	987.259.589	1.407.091.098	55,60	Rendah	38,68	Sangat Rendah
37	KECAMATAN SUMBERREJO	4.371.510.038	519.837.455	1.423.098.613	1.942.936.068	43,46	Sangat Rendah	44,45	Sangat Rendah

NO	OPD	PAGU ANGGARAN 2023	JUMLAH REALISASI/ SERAPAN ANGGARAN			TINGKAT CAPAIAN KINERJA & ANGGARAN 2023 (%)			
			TRIWULAN 1	TRIWULAN 2	JUMLAH	KINERJA	PREDIKAT	ANGGARAN	PREDIKAT
38	KECAMATAN KANOR	3.967.119.527	435.620.216	1.193.910.294	1.629.530.510	36,32	Sangat Rendah	41,08	Sangat Rendah
39	KECAMATAN BAURENO	3.568.554.786	454.755.058	1.125.570.025	1.580.325.083	62,70	Rendah	44,28	Sangat Rendah
40	KECAMATAN SUGIHWARAS	3.193.825.725	371.430.067	1.062.239.730	1.433.669.797	38,62	Sangat Rendah	44,89	Sangat Rendah
41	KECAMATAN KEPOHBARU	3.669.385.748	375.336.103	1.154.024.167	1.529.360.270	48,09	Sangat Rendah	41,68	Sangat Rendah
42	KECAMATAN KEDUNGADEM	3.771.052.854	388.042.995	1.060.106.955	1.448.149.950	40,57	Sangat Rendah	38,40	Sangat Rendah
43	KECAMATAN SUKOSEWU	3.987.831.943	270.698.382	1.003.848.813	1.274.547.195	31,24	Sangat Rendah	31,96	Sangat Rendah
44	KECAMATAN TRUCUK	2.875.364.345	314.090.940	1.306.530.956	1.620.621.896	40,21	Sangat Rendah	56,36	Rendah
45	KECAMATAN MALO	3.573.901.969	410.024.760	1.100.409.409	1.510.434.169	44,56	Sangat Rendah	42,26	Sangat Rendah
46	KECAMATAN KALITIDU	3.128.691.567	448.692.212	998.971.520	1.447.663.732	56,96	Rendah	46,27	Sangat Rendah
47	KECAMATAN DANDER	3.128.652.322	325.973.219	932.309.298	1.258.282.517	38,21	Sangat Rendah	40,22	Sangat Rendah
48	KECAMATAN PADANGAN	2.776.085.756	328.207.449	758.411.705	1.086.619.154	32,24	Sangat Rendah	39,14	Sangat Rendah
49	KECAMATAN PURWOSARI	2.799.280.502	300.588.396	953.217.767	1.253.806.163	44,74	Sangat Rendah	44,79	Sangat Rendah
50	KECAMATAN KASIMAN	3.284.750.544	297.783.848	959.301.678	1.257.085.526	14,58	Sangat Rendah	38,27	Sangat Rendah
51	KECAMATAN KEDEWAN	2.597.590.666	159.840.986	2.060.846.576	2.220.687.562	35,21	Sangat Rendah	85,49	Tinggi
52	KECAMATAN NGASEM	3.136.108.880	409.182.062	1.059.792.724	1.468.974.786	33,24	Sangat Rendah	46,84	Sangat Rendah
53	KECAMATAN NGAMBON	2.608.713.408	312.029.378	903.211.244	1.215.240.622	51,12	Rendah	46,58	Sangat Rendah
54	KECAMATAN TAMBAKREJO	3.202.169.603	333.110.576	881.286.894	1.214.397.470	42,02	Sangat Rendah	37,92	Sangat Rendah
55	KECAMATAN NGRAHO	3.451.109.927	382.252.816	1.027.179.672	1.409.432.488	15,52	Sangat Rendah	40,84	Sangat Rendah
56	KECAMATAN MARGOMULYO	2.729.355.078	339.750.990	915.185.388	1.254.936.378	32,15	Sangat Rendah	45,98	Sangat Rendah
57	KECAMATAN TEMAYANG	2.961.572.968	326.995.534	945.338.896	1.272.334.430	50,96	Rendah	42,96	Sangat Rendah
58	KECAMATAN BUBULAN	2.539.758.126	238.769.781	709.370.525	948.140.306	35,80	Sangat Rendah	37,33	Sangat Rendah
59	KECAMATAN GONDANG	2.379.968.823	246.592.366	833.557.575	1.080.149.941	35,74	Sangat Rendah	45,39	Sangat Rendah
60	KECAMATAN SEKAR	2.218.021.722	226.318.990	957.820.509	1.184.139.499	6,27	Sangat Rendah	53,39	Rendah
61	KECAMATAN GAYAM	3.113.526.824	377.781.173	876.560.338	1.254.341.511	64,13	Rendah	40,29	Sangat Rendah
62	BADAN KESATUAN BANGSA DAN POLITIK	15.308.961.671	663.041.160	9.281.153.517	9.944.194.677	33,10	Sangat Rendah	64,96	Rendah
	JUMLAH	**6.984.775.096.072**	**412.179.134.295**	**1.125.704.201.781**	**1.537.883.336.076**	**42,05**	**Sangat Rendah**	**22,02**	**Sangat Rendah**

Bojonegoro, 14 Juli 2023

KEPALA BAPPEDA

KABUPATEN BOJONEGORO

PEMERINTAH KABUPATEN BAPPEDA BOJONEGORO

Drs. Ec. M. ANWAR MUKHTADLO, M.Si

Pembina Utama Muda

NIP. 19680224 199403 1 006

FORMULIR E.60
EVALUASI TERHADAP HASIL RENCANA KERJA PEMERINTAH DAERAH
RKPD KABUPATEN BOJONEGORO
PERIODE PELAKSANAAN : TRIWULAN II / SEMESTER 1 TAHUN 2023

No	Tujuan/ Sasaran	Kode					Urusan/ Bidang Urusan Pemerintahan Daerah dan Program/ Kegiatan/ Sub Kegiatan	Indikator Kinerja Program / Kegiatan/ Sub Kegiatan	Satuan Indikator	Target RPJMD sampai pada Tahun 2023 (Akhir Periode RPJMD)		Realisasi Capaian Kinerja RPJMD s.d RKPD Tahun Lalu (2022)		Target Kinerja & Anggaran RKPD Tahun 2023 yang Dievaluasi		Realisasi Kinerja Pada Triwulan								Realisasi Capaian Kinerja & Anggaran RKPD Tahun 2023		Tingkat Capaian Kinerja & Anggaran RKPD Tahun 2023 (%)		Realisasi Capaian Kinerja & Anggaran RPJMD s.d Tahun 2023		Tingkat Capaian Kinerja & Anggaran RPJMD s.d Tahun 2023 (%)		PD Penanggung Jawab
																I		II		III		IV									
										K	Rp	K	Rp	K	Rp	K	Rp	K	Rp	K	Rp	K	Rp	K	Rp	K	Rp	K	Rp	K	Rp	
1	2	3					4	5	6	7		8		9		10		11		12		13		14 = 10+11+12+13		15 = 14/9*100		16 = 8+14		17 = 16/7*100		18
							URUSAN PEMERINTAHAN WAJIB YANG BERKAITAN DENGAN PELAYANAN DASAR																										
							URUSAN PEMERINTAHAN BIDANG PENDIDIKAN																										
							DINAS PENDIDIKAN																										**DINAS PENDIDIKAN**
	Tujuan PD : Meningkatkan kualitas pendidikan							***Indeks Pendidikan***	***Indek***	***0,646***	-	**0,604**	**-**	**0,646**	**-**		**-**		**-**					**0**	-	**0,00**		**0,604**	-	**93,50**		
	Sasaran 1 : Meningkatnya Mutu Pendidikan							**Angka Rata-rata lama sekolah**	**%**	**7,78**	**-**	**7,38**	**-**	**7,77**	**-**		**-**		**-**					**0**	-	**0,00**		**7,38**	-	**94,86**		
								Angka Harapan lama sekolah	%	13,1	-	12,68	-	13,09	-		-		-					**0**	-	**0,00**		**12,68**	-	**96,79**		
								APK SD	%	107,26	-	107,39	-	107,25	-		-		-					**0**	-	**0,00**		**107,39**	-	**100,12**		
								APM SD	%	96,58	-	98,81	-	95,89	-		-		-					**0**	-	**0,00**		**98,81**	-	**102,31**		
								APK SMP	%	95,13	-	99,27	-	95,11	-		-		-					**0**	-	**0,00**		**99,27**	-	**104,35**		
								APM SMP	%	90,23	-	99,27	-	89,45	-		-		-					**0**	-	**0,00**		**99,27**	-	**110,02**		
								APK PAUD	%	98,44	-	93,92	-	98,37	-		-		-					**0**	-	**0,00**		**93,92**	-	**95,41**		
								Persentase tenaga pendidik yang memenuhi kualifikasi	%	85	-	83	-	85	-		-		-					**0**	-	**0,00**		**83**	-	**97,65**		
		1	**01**	**02**			**PROGRAM PENGELOLAAN PENDIDIKAN**	**Nilai raport mutu pendidikan Jenjang SD,**	**%**	**6,03**	**698.134.744.273**	**5,86**	**533.265.920.028**	**6,03**	**271.033.981.448**	**0**	**30.299.206**		**3.495.785.885**					**0**	3.526.085.091	**0,00**	**1,30**	**5,86**	536.792.005.119	**97,18**	**76,89**	
								Nilai raport mutu pendidikan JenjangSMP	%	6,12	-	5,97	-	6,12	-									**0**	-	**0,00**		**5,97**	-	**97,55**		
		1	01	02	01		Pengelolaan Pendidikan Sekolah Dasar	Persentase sarana dan prasarana jenjang SD yang terpenuhi sesuai kebutuhan	%	96	309.872.111.599	93	260.718.771.346	96	136.723.730.998	96	14.618.206	96	2.865.159.185					**96**	2.879.777.391	**100,00**	**2,11**	**96**	263.598.548.737	**100,00**	**85,07**	
								Persentase sekolah dengan proses belajar (daya serap kurikulum) yang baik	%	76	-	73	-	76	-	0								**0**	-	**0,00**		**73**	-	**96,05**		
								Persentase sekolah dengan manajemen bos yang baik	%	96	-	93,35	-	96	-	0								**0**	-	**0,00**		**93,35**	-	**97,24**		
		1	01	02	01	02	Penambahan Ruang Kelas Baru	Jumlah Ruang Kelas Baru yang Bertambah	Ruang	68	20.797.342.500	87	16.282.487.566	47	10.821.287.934	0	-	1	150.670.000					1	150.670.000	**2,13**	**1,39**	88	16.433.157.566	**129,41**	**79,02**	
		1	01	02	01	03	Pembangunan Ruang Guru/Kepala Sekolah/TU	Jumlah Ruang Guru/Kepala Sekolah/TU yang Telah Dibangun	ruang		-	0	-	3	625.213.200	0	-	0	-					0	-	**0,00**	**0,00**	0	-			
		1	01	02	01	04	Pembangunan Ruang Unit Kesehatan Sekolah	Jumlah Ruang Unit Kesehatan Sekolah yang telah dibangun	ruang		-	0	-	3	677.314.300	0	-	0	-					0	-	**0,00**	**0,00**	0	-			
		1	01	02	01	05	Pembangunan Perpustakaan Sekolah	Jumlah Perpustakaan Sekolah yang telah dibangun	Ruang	14	3.032.713.700	13	2.549.113.000	3	2.325.605.836	0	-	1	33.775.000					1	33.775.000	**33,33**	**1,45**	14	2.582.888.000	**100,00**	**85,17**	
		1	01	02	01	06	Pembangunan Sarana, Prasarana dan Utilitas Sekolah	Jumlah sarana, prasarana dan utilitas sekolah yang telah dibangun	Unit	141	15.802.216.193	138	19.290.530.434	141	25.443.117.103	0	-	5	1.597.430.000					5	1.597.430.000	**3,55**	**6,28**	143	20.887.960.434	**101,42**	**132,18**	

No	Tujuan/ Sasaran	Kode					Urusan/ Bidang Urusan Pemerintahan Daerah dan Program/ Kegiatan/ Sub Kegiatan	Indikator Kinerja Program / Kegiatan/ Sub Kegiatan	Satuan Indikator	Target RPJMD sampai pada Tahun 2023 (Akhir Periode RPJMD)		Realisasi Capaian Kinerja RPJMD s.d RKPD Tahun Lalu (2022)		Target Kinerja & Anggaran RKPD Tahun 2023 yang Dievaluasi		Realisasi Kinerja Pada Triwulan								Realisasi Capaian Kinerja & Anggaran RKPD Tahun 2023		Tingkat Capaian Kinerja & Anggaran RKPD Tahun 2023 (%)		Realisasi Capaian Kinerja & Anggaran RPJMD s.d Tahun 2023		Tingkat Capaian Kinerja & Anggaran RPJMD s.d Tahun 2023 (%)		PD Penanggung Jawab
																I		II		III		IV									
										K	Rp	K	Rp	K	Rp	K	Rp	K	Rp	K	Rp	K	Rp	K	Rp	K	Rp	K	Rp	
1	2	3					4	5	6	7		8		9		10		11		12		13		14 = 10+11+12+13		15 = 14/9*100		16 = 8+14		17 = 16/7*100		18
		1	01	02	01	08	Rehabilitasi Sedang/Berat Ruang Kelas	Jumlah Ruang Kelas yang direhabilitasi sedang/berat	Ruang	168	44.011.823.425	263	58.885.946.201	86	19.925.147.225	0	14.618.206	25	876.447.309					25	891.065.515	**29,07**	**4,47**	288	59.777.011.716	**171,43**	**135,82**	
		1	01	02	01	11	Rehabilitasi Sedang/Berat Perpustakaan Sekolah	Jumlah Perpustakaan Sekolah yang telah direhabilitasi sedang/berat	Ruang	13	1.312.466.460	18	2.185.073.000	2	452.300.000	0	-	0	-					0	-	**0,00**	**0,00**	18	2.185.073.000	**138,46**	**166,49**	
		1	01	02	01	14	Pengadaan Mebel Sekolah	Jumlah mebel sekolah yang tersedia	Paket	6	960.000.000	4	320.000.000	1	150.000.000	0	-	0	-					0	-	**0,00**	**0,00**	4	320.000.000	**66,67**	**33,33**	
		1	01	02	01	22	Pengadaan Alat Praktik dan Peraga Siswa	Jumlah alat praktik dan peraga siswa yang tersedia	Paket	3	101.325.000	2	198.000.000	11	1.376.883.200	0	-	0	-					0	-	**0,00**	**0,00**	2	198.000.000	**66,67**	**195,41**	
		1	01	02	01	23	Penyelenggaraan Proses Belajar dan Ujian bagi Peserta Didik	Jumlah satuan pendidikan yang menyelenggarakan proses belajar dan ujian	Satuan Pendidikan	723	151.570.500	1443	44.133.600	8688	492.966.700	0	-	1000	47.887.900					1000	47.887.900	**11,51**	**9,71**	1000	92.021.500	**138,31**	**60,71**	
		1	01	02	01	25	Pembinaan Minat, Bakat dan Kreativitas Siswa	Jumlah siswa yang mengikuti ajang kompetisi/lomba Akademik dan Non Akademik	Peserta Didik	979	469.913.950	402	246.041.300	577	464.088.800	0	-	175	134.260.000					175	134.260.000	**30,33**	**28,93**	577	380.301.300	**58,94**	**80,93**	
		1	01	02	01	257	Pengembangan Karir pendidik dan tenaga kependidikan pada satuan	Jumlah siswa yang mengikuti ajang kompetisi/lomba Akademik dan Non Akademik	orang	2334	30.390.012.874	2086	26.148.741.186	0	-	0	-	0	-					0	-			2086	26.148.741.186	**89,37**	**86,04**	
		1	01	02	01	28	Pembinaan Kelembagaan dan Manajemen Sekolah	Jumlah pendidik dan tenaga kependidian yang difasilitasi pengambangan karirnya pada satuan pendidikan sekolah Dasar	Satuan Pendidikan	356	383.002.950	543	326.547.500	724	683.937.700	0	-	0	-					0	-	**0,00**	**0,00**	543	326.547.500	**152,53**	**85,26**	
		1	01	02	01	29	Pengelolaan Dana BOS Sekolah Dasar	Jumlah Sekolah Dasar yang mengelola Dana BOS	Satuan Pendidikan	705	199.302.000.000	705	134.121.085.259	705	70.785.380.000	0	-	0	-					0	-	**0,00**	**0,00**	705	134.121.085.259	**100,00**	**67,30**	
		1	01	02	01	30	Peningkatan Kapasitas Pengelolaan Dana BOS Sekolah Dasar	Jumlah Tenaga Pengelola yang meningkat kapasitasnya dalam pengelolaan dana BOS Sekolah Dasar	Orang	761	288.451.800	755	121.072.300	1067	200.915.700	0	-	300	24.688.976					**300**	24.688.976	**28,12**	**12,29**	**300**	145.761.276	**39,42**	**50,53**	
		1	01	02	01	31	Pembangunan Laboratorium Sekolah Dasar	Jumlah Ruang Laboratorium Sekolah Dasar yang Telah Dibangun	paket	0	-	0	-	10	2.299.573.300	0	-	0	-					0	-	**0,00**	**0,00**	0	-			
		1	01	02	02		Pengelolaan Pendidikan Sekolah Menengah Pertama	Persentase kebutuhan sarana dan prasarana jenjang SMP yang terpenuhi	%	95	152.534.926.444	93,5	107.234.331.893	95	61.938.264.750	0	5.227.000	35	452.699.000					**35**	457.926.000	**36,84**	**0,74**	**35**	107.692.257.893	**36,84**	**70,60**	
								Persentase sekolah dengan proses belajar (daya serap kurikulum) yang baik	%	81		77		81		0								**0**	-	**0,00**		**77**	-	**95,06**		

No	Tujuan/ Sasaran	Kode					Urusan/ Bidang Urusan Pemerintahan Daerah dan Program/ Kegiatan/ Sub Kegiatan	Indikator Kinerja Program / Kegiatan/ Sub Kegiatan	Satuan Indikator	Target RPJMD sampai pada Tahun 2023 (Akhir Periode RPJMD)		Realisasi Capaian Kinerja RPJMD s.d RKPD Tahun Lalu (2022)		Target Kinerja & Anggaran RKPD Tahun 2023 yang Dievaluasi		Realisasi Kinerja Pada Triwulan								Realisasi Capaian Kinerja & Anggaran RKPD Tahun 2023		Tingkat Capaian Kinerja & Anggaran RKPD Tahun 2023 (%)		Realisasi Capaian Kinerja & Anggaran RPJMD s.d Tahun 2023		Tingkat Capaian Kinerja & Anggaran RPJMD s.d Tahun 2023 (%)		PD Penanggung Jawab
																I		II		III		IV									
										K	Rp	K	Rp	K	Rp	K	Rp	K	Rp	K	Rp	K	Rp	K	Rp	K	Rp	K	Rp	
1	2	3					4	5	6	7		8		9		10		11		12		13		14 = 10+11+12+13		15 = 14/9*100		16 = 8+14		17 = 16/7*100		18
								Persentase sekolah dengan manajemen bos yang baik	%	98		92		98		0								**0**	-	**0,00**		**92**	-	**93,88**		
		1	01	02	02	02	Penambahan Ruang Kelas Baru	Jumlah Ruang Kelas Baru yang bertambah	Ruang	48	9.600.000.000	26	5.174.816.000	26	9.112.500.000	0	-	0	300.000					0	300.000	**0,00**	**0,00**	26	5.175.116.000	**54,17**	**53,91**	
		1	01	02	02	04	Pembangunan Ruang Unit Kesehatan Sekolah	Jumlah Ruang Unit Kesehatan Sekolah yang telah dibangun	ruang		-	0	-	1	203.194.290	0	-	0	-					0	-	**0,00**	**0,00**	0	-			
		1	01	02	02	05	Pembangunan Perpustakaan Sekolah	Jumlah Perpustakaan Sekolah yang Telah Dibangun	ruang		-	0	-	1	543.865.530	0	-	0	-					0	-	**0,00**	**0,00**	0	-			
		1	01	02	02	06	Pembangunan Laboratorium	Jumlah ruang serba guna/aula yang telah dibangun	ruang		-	2	400.000.000	6	3.476.367.002	0	-	0	16.060.000					0	16.060.000	**0,00**	**0,46**	2	416.060.000			
		1	01	02	02	7	Pembangunan ruang serba guna/aula	Jumlah ruang Laboratirium yang telah dibangun	ruang			4	785.000.000	0	-	0	-	0	-					0	-			4	785.000.000			
		1	01	02	02	12	Pembangunan Sarana, Prasarana dan Utilitas Sekolah	Jumlah sarana, prasarana dan utilitas sekolah yang telah dibangun	Unit	11	2.310.000.000	18	2.811.789.000	15	4.096.601.130	0	-	0	80.900.000					0	80.900.000	**0,00**	**1,97**	18	2.892.689.000	**163,64**	**125,22**	
		1	01	02	02	14	Rehabilitasi Sedang/Berat Ruang Kelas Sekolah	Jumlah ruang kelas sekolah yang telah direhabilitasi sedang/berat	Ruang	33	25.742.856.560	52	16.763.884.826	17	3.693.968.200	0	-	0	122.180.000					0	122.180.000	**0,00**	**3,31**	52	16.886.064.826	**157,58**	**65,60**	
		1	01	02	02	15	Rehabilitasi Sedang/Berat Ruang Guru Sekolah	Jumlah ruang Guru Sekolah yang telah direhabilitasi sedang/berat	ruang			2	773.292.780											0	-			2	773.292.780			
		1	01	02	02	17	Rehabilitasi Sedang/Berat Ruang perpustakaan Sekolah	Jumlah ruang perpustakaan Sekolah yang telah direhabilitasi sedang/berat	ruang			2	449.819.000											0	-			2	449.819.000			
		1	01	02	02	18	Rehabilitasi Sedang/Berat Laboratorium	Jumlah laboratorium yang telah direhabilitasi sedang/berat	Ruang	9	2.604.492.550	7	1.673.152.117	1	216.690.448	0	-	0	-					0	-	**0,00**	**0,00**	7	1.673.152.117	**77,78**	**64,24**	
		1	01	02	02	19	Rehabilitasi Sedang/Berat ruang serba guna/aula	Jumlah ruang serba guna/aula yang telah direhabilitasi sedang/berat	ruang			1	195.000.000	0	-	0	-	0	-					0	-			1	195.000.000			
		1	01	02	02	25	Pengadaan Mebel Sekolah	Jumlah mebel sekolah yang tersedia	Paket	3	200.000.000	1	200.000.000	1	200.000.000	0	-	0	-					0	-	**0,00**	**0,00**	1	200.000.000	**33,33**	**100,00**	
		1	01	02	02	35	Pengadaan Alat Praktik dan Peraga Siswa	Jumlah alat praktik dan peraga siswa yang tersedia	Paket	3	750.000.000	2	250.000.000	1	125.171.200	0	-	0	-					0	-	**0,00**	**0,00**	2	250.000.000	**66,67**	**33,33**	
		1	01	02	02	36	Penyelenggaraan Proses Belajar dan Ujian bagi Peserta Didik	Jumlah peserta didik yang mengikuti proses belajar dan ujian	Peserta Didik	11180	600.815.500	11276	135.144.250	11104	258.102.500	0	-	0	7.227.150					0	7.227.150	**0,00**	**2,80**	11276	142.371.400	**100,86**	**23,70**	
		1	01	02	02	37	Penyiapan dan Tindak Lanjut Evaluasi Satuan Pendidikan Sekolah Menengah Pertama	Jumlah Satuan Pendidikan Menengah Pertama yang siap dievaluasi dan melaksanakan rekomendasi	Satuan Pendidikan	49	1.012.665.940	98	754.134.446	49	382.337.300	0	-	0	-					0	-	**0,00**	**0,00**	98	754.134.446	**200,00**	**74,47**	

No	Tujuan/ Sasaran	Kode					Urusan/ Bidang Urusan Pemerintahan Daerah dan Program/ Kegiatan/ Sub Kegiatan	Indikator Kinerja Program / Kegiatan/ Sub Kegiatan	Satuan Indikator	Target RPJMD sampai pada Tahun 2023 (Akhir Periode RPJMD)		Realisasi Capaian Kinerja RPJMD s.d RKPD Tahun Lalu (2022)		Target Kinerja & Anggaran RKPD Tahun 2023 yang Dievaluasi		Realisasi Kinerja Pada Triwulan								Realisasi Capaian Kinerja & Anggaran RKPD Tahun 2023		Tingkat Capaian Kinerja & Anggaran RKPD Tahun 2023 (%)		Realisasi Capaian Kinerja & Anggaran RPJMD s.d Tahun 2023		Tingkat Capaian Kinerja & Anggaran RPJMD s.d Tahun 2023 (%)		PD Penanggung Jawab
																I		II		III		IV									
										K	Rp	K	Rp	K	Rp	K	Rp	K	Rp	K	Rp	K	Rp	K	Rp	K	Rp	K	Rp	
1	2	3					4	5	6	7		8		9		10		11		12		13		14 = 10+11+12+13		15 = 14/9*100		16 = 8+14		17 = 16/7*100		18
		1	01	02	02	38	Pembinaan Minat, Bakat dan Kreativitas Siswa	Jumlah siswa yang mengikuti ajang kompetisi/lomba Akademik dan Non Akademik	Peserta Didik	218	1.858.666.300	504	273.883.500	2228	1.101.117.000	0	-	0	106.365.000					**0**	106.365.000	**0,00**	**9,66**	**504**	380.248.500	**231,19**	**20,46**	
		1	01	02	02	40	Pengembangan karir pendidikan dan tenaga kependidikan pada satuan pendidikan sekolah menengah pertama	Jumlah siswa yang mengikuti ajang kompetisi/lomba Akademik dan Non Akademik	Peserta Didik			549	6.407.802.813	0	-	0	-	0	-					0	-			549	6.407.802.813			
		1	01	02	02	41	Pembinaan Kelembagaan dan Manajemen Sekolah	Jumlah Sekolah Menengah Pertama yang dilaksanakan pembinaan	Satuan Pendidikan	108	624.487.500	108	141.898.800	109	964.790.250	0	-	0	88.380.000					**0**	88.380.000	**0,00**	**9,16**	**108**	230.278.800	**100,00**	**36,87**	
		1	01	02	02	42	Pengelolaan Dana BOS Sekolah Menengah Pertama	Jumlah Sekolah Menengah Pertama yang mengelola dana BOS	Satuan Pendidikan	108	96.184.555.000	55	69.892.269.328	107	37.426.240.000	0	-	0	-					0	-	**0,00**	**0,00**	55	69.892.269.328	**50,93**	**72,66**	
		1	01	02	02	43	Peningkatan Kapasitas Pengelolaan Dana BOS Sekolah Menengah Pertama	Jumlah tenaga yang meningkat kapasitasnya dalam pengelolaan dana BOS Sekolah Menengah Pertama	Orang	648	703.449.840	416	152.445.033	214	137.319.900	2	5.227.000	0	31.286.850					2	36.513.850	**0,93**	**26,59**	418	188.958.883	**64,51**	**26,86**	
		1	01	02	03		Pengelolaan Pendidikan Anak Usia Dini (PAUD)	Persentase kebutuhan sarana dan prasarana jenjang Paud yang terpenuhi	%	38,87	131.017.751.370	33	86.627.657.390	38,87	35.033.855.920	0	10.454.000	25	148.727.700					**25**	159.181.700	**64,32**	**0,45**	**25**	86.786.839.090	**64,32**	**66,24**	
								Persentase sekolah yang melaksanakan proses belajar dengan kurikulum 2013	%	75		65		75		0								**0**	-	**0,00**		**65**	-	**86,67**		
								Persentase sekolah dengan manajemen BOP Paud yang baik	%	79		74		79		0								**0**	-	**0,00**		**74**	-	**93,67**		
		1	01	02	03	01	Pembangunan Gedung/Ruang Kelas/Ruang Guru PAUD	Jumlah Gedung/Ruang Kelas/Ruang Guru PAUD yang telah dibangun	Unit	85	15.405.262.000	62	10.832.037.000	33	2.613.231.040	0	-	0	10.035.000					0	10.035.000	**0,00**	**0,38**	62	10.842.072.000	**72,94**	**70,38**	
		1	01	02	03	02	Pembangunan Sarana, Prasarana dan Utilitas PAUD	Jumlah sarana, prasarana dan utilitas PAUD yang telah dibangun	Unit	9	1.190.500.000	4	590.500.000	3	500.057.000	0	-	0	-					0	-	**0,00**	**0,00**	4	590.500.000	**44,44**	**49,60**	
		1	01	02	03	03	Rehabilitasi Sedang/Berat Gedung/Ruang Kelas/Ruang Guru PAUD	Jumlah Gedung/Ruang Kelas/Ruang Guru PAUD yang telah direhabilitasi sedang/berat	Unit	30	4.300.000.000	15	2.220.000.000	10	805.000.000	0	-	0	480.000					0	480.000	**0,00**	**0,06**	15	2.220.480.000	**50,00**	**51,64**	
		1	01	02	03	10	Pengadaan Perlengkapan Siswa PAUD	Jumlah Perlengkapan Peserta Didik PAUD yang Tersedia	paket		-	0	-	1	62.750.000	0	-	0	-					0	-	**0,00**	**0,00**	0	-			
		1	01	02	03	12	Pengadaan Alat Praktik dan Peraga Siswa PAUD	Jumlah alat praktik dan peraga PAUD yang tersedia	Paket	9	1.030.000.000	0	-	4	124.888.880	0	-	0	-					0	-	**0,00**	**0,00**	0	-	**0,00**	**0,00**	

No	Tujuan/ Sasaran	Kode					Urusan/ Bidang Urusan Pemerintahan Daerah dan Program/ Kegiatan/ Sub Kegiatan	Indikator Kinerja Program / Kegiatan/ Sub Kegiatan	Satuan Indikator	Target RPJMD sampai pada Tahun 2023 (Akhir Periode RPJMD)		Realisasi Capaian Kinerja RPJMD s.d RKPD Tahun Lalu (2022)		Target Kinerja & Anggaran RKPD Tahun 2023 yang Dievaluasi		Realisasi Kinerja Pada Triwulan								Realisasi Capaian Kinerja & Anggaran RKPD Tahun 2023		Tingkat Capaian Kinerja & Anggaran RKPD Tahun 2023 (%)		Realisasi Capaian Kinerja & Anggaran RPJMD s.d Tahun 2023		Tingkat Capaian Kinerja & Anggaran RPJMD s.d Tahun 2023 (%)		PD Penanggung Jawab
																I		II		III		IV									
										K	Rp	K	Rp	K	Rp	K	Rp	K	Rp	K	Rp	K	Rp	K	Rp	K	Rp	K	Rp	
1	2	3					4	5	6	7		8		9		10		11		12		13		14 = 10+11+12+13		15 = 14/9*100		16 = 8+14		17 = 16/7*100		18
		1	01	02	03	13	Penyelenggaraan Proses Belajar PAUD	Jumlah Peserta Didik PAUD yang mengikuti proses belajar	peserta didik	52857	317.452.500	52857	161.552.600	17100	105.817.500	0	-	0	-					**0**	-	**0,00**	**0,00**	**52857**	161.552.600	**100,00**	**50,89**	
		1	01	02	03	14	Penyiapan dan Tindak Lanjut Evaluasi Satuan PAUD	Jumlah PAUD yang siap dievaluasi dan melaksanakan rekomendasi	Satuan Pendidikan	1607	121.853.200	1831	48.492.500	1885	47.284.400	0	-	0	-					**0**	-	**0,00**	**0,00**	**1831**	48.492.500	**113,94**	**39,80**	
		1	01	02	03	15	Penyediaan pendidik dan tenaga kependidikan	Jumlah PAUD yang siap dievaluasi dan melaksanakan rekomendasi	orang	3	74.356.440	3	70.800.000	0	-	0	-	0	-					0	-			3	70.800.000	**100,00**	**95,22**	
		1	01	02	03	16	Pengembangan karir pendidik dan tenaga kepndidikan pada satauan pendidikan PAUD	jumlah tenaga pendidik dan kependidikan yang difasiltasi pengembangan karirnya pada satuan pendidikan PAUD	orang	3135	13.243.784.900	3045	12.597.448.989	0	-	0	-	0	-					0	-			3045	12.597.448.989	**97,13**	**95,12**	
		1	01	02	03	17	Pembinaan Kelembagaan dan Manajemen PAUD	Jumlah PAUD yang dilaksanakan pembinaan kelembagaan dan manajemen	Satuan Pendidikan	1889	1.103.851.570	1889	442.307.391	1550	837.227.100	0	10.454.000	0	138.212.700					0	148.666.700	**0,00**	**17,76**	1889	590.974.091	**100,00**	**53,54**	
		1	01	02	03	18	Pengelolaan Dana BOP PAUD	Jumlah PAUD yang mengelola dana BOP	Satuan Pendidikan	1889	94.367.520.000	1827	59.664.518.910	1885	29.937.600.000	0	-	0	-					0	-	**0,00**	**0,00**	1827	59.664.518.910	**96,72**	**63,23**	
		1	01	02	04		Pengelolaan Pendidikan Nonformal/Kesetaraan	Persentase sekolah yang kurikulum dan manajemen BOP Non Formal / Kesetaraan yang memenuhi standar	%	64,29	104.709.954.860	58	78.685.159.400	64,29	37.338.129.780	0	-	34	29.200.000					**34**	29.200.000	**52,89**	**0,08**	**34**	78.714.359.400	**52,89**	**75,17**	
								Persentase sekolah yang melaksanakan proses belajar dengan kurikulum 2013	%	60		50		60		0								**0**	-	**0,00**		**50**	-	**83,33**		
								Persentase sekolah dengan manajemen BOP Non Formal / Kesetaraan yang baik	%	85		75		85		0								**0**	-	**0,00**		**75**	-	**88,24**		
		1	01	02	04	09	Pengadaan Perlengkapan Pendidikan Nonformal/Kesetaraan	Jumlah Perlengkapan Pendidikan Non Formal/Kesetaraan yang Tersedia	paket		-	0	-	1	535.114.000	0	-	0	-					0	-	**0,00**	**0,00**	0	-			
		1	01	02	04	12	Penyelenggaraan Proses Belajar Nonformal/Kesetaraan	Jumlah peserta didik yang mengikuti proses belajar	Peserta Didik	1667	1.547.496.010	2728	149.910.350	2249	376.303.830	0	-	0	-					0	-	**0,00**	**0,00**	2728	149.910.350	**163,65**	**9,69**	
		1	01	02	04	13	Penyiapan dan Tindak Lanjut Evaluasi Satuan Pendidikan di Pendidikan Nonformal/Kesetaraan	Jumlah Satuan Pendidikan Non Formal/Kesetaraan siap dievaluasi dan melaksanakan rekomendasi	Satuan Pendidikan	29	203.375.850	29	38.349.450	29	231.391.950	0	-	0	1.640.000					0	1.640.000	**0,00**	**0,71**	29	39.989.450	**100,00**	**19,66**	

No	Tujuan/ Sasaran	Kode					Urusan/ Bidang Urusan Pemerintahan Daerah dan Program/ Kegiatan/ Sub Kegiatan	Indikator Kinerja Program / Kegiatan/ Sub Kegiatan	Satuan Indikator	Target RPJMD sampai pada Tahun 2023 (Akhir Periode RPJMD)		Realisasi Capaian Kinerja RPJMD s.d RKPD Tahun Lalu (2022)		Target Kinerja & Anggaran RKPD Tahun 2023 yang Dievaluasi		Realisasi Kinerja Pada Triwulan								Realisasi Capaian Kinerja & Anggaran RKPD Tahun 2023		Tingkat Capaian Kinerja & Anggaran RKPD Tahun 2023 (%)		Realisasi Capaian Kinerja & Anggaran RPJMD s.d Tahun 2023		Tingkat Capaian Kinerja & Anggaran RPJMD s.d Tahun 2023 (%)		PD Penanggung Jawab
																I		II		III		IV									
										K	Rp	K	Rp	K	Rp	K	Rp	K	Rp	K	Rp	K	Rp	K	Rp	K	Rp	K	Rp	
1	2	3					4	5	6	7		8		9		10		11		12		13		14 = 10+11+12+13		15 = 14/9*100		16 = 8+14		17 = 16/7*100		18
		1	01	02	03	14	Pengembangan karir pendidik dan tenaga kependidikan pada satauan pendidikan non formal/kesetaraan	jumlah tenaga pendidik dan kependidikan yang difasiltasi pengembangan karirnya pada satuan pendidikan pendidikan non formal/kesetaraan	orang	1531	4.000.800.000	1531	2.438.400.000											0	-			1531	2.438.400.000	**100,00**	**60,95**	
		1	01	02	04	16	Pembinaan Kelembagaan dan Manajemen Sekolah Nonformal/Kesetaraan	Jumlah Sekolah Non Formal/ Kesetaraan yang dilaksanakan pembinaan kelembagaan dan manajemen	Satuan Pendidikan	1133	590.623.000	1133	256.399.700	1180	215.000.000	0	-	0	27.560.000					**0**	27.560.000	**0,00**	**12,82**	**1133**	283.959.700	**100,00**	**48,08**	
		1	01	02	04	17	Pengelolaan Dana BOP Sekolah Nonformal/Kesetaraan	Jumlah Sekolah Non Formal/ Kesetaraan yang mengelola dana BOP	Satuan Pendidikan	1133	98.367.660.000	1133	75.802.099.900	1180	35.980.320.000	0	-	0	-					**0**	-	**0,00**	**0,00**	**1133**	75.802.099.900	**100,00**	**77,06**	
																										6,78	**1,30**			**95,83**	**76,89**	
																										Sangat Rendah	**Sangat Rendah**			**Sangat Tinggi**	**Tinggi**	
1.	Faktor Pendorong Keberhasilan Kinerja Program								1.	Ada program prioritas pembangunan, rehabilitasi sarana dan prasarana pendidikan																					
									2.	Adanya regulasi yang mengatur hibah pada lembaga, dan SMD yang memadai																					
2.	Faktor Penghambat Pencapaian Kinerja Program								1.	Kegiatan pengadaan barang/jasa dan fisik dalam proses pengerjaan sehingga realisasi belum sesuai dengan target																					
									2.	Pelaksanaan hibah proses penetapan SK penerima																					
3.	Tindak lanjut yang diperlukan dalam triwulan berikutnya								1.	Melakukan percepatan serapan anggaran																					
									2.	-																					
4.	Tindak lanjut yang diperlukan dalam RKPD PD Tahun Berikutnya								1.	Melakukan penyesuaian anggaran																					
									2.																						
		1	**01**	**04**			**PROGRAM PENDIDIK DAN TENAGA KEPENDIDIKAN**	**Persentase satuan pendidikan tenaga pendidiknya memenuhi standar jumlah dan kompetensi**	**%**	**80**	**98.809.088.628**	**75**	**49.274.857.338**	**80**	**55.360.037.260**	**20**	**6.684.771.502**	**15**	**17.852.911.822**					**15**	24.537.683.324	**18,75**	**44,32**	**15**	73.812.540.662	**18,75**	**74,70**	
		1	01	04	01		Pemerataan Kuantitas dan Kualitas Pendidik dan Tenaga Kependidikan bagi Satuan Pendidikan Dasar, PAUD, dan Pendidikan Nonformal/Kesetaraan	Persentase Tenaga Pendidik dan Kependidikan yang di fasilitasi Pemerataan Kuantitas dan Kualitas bagi Satuan Pendidikan Dasar,PAUD dan Pendidikan Nonformal/ Kesetaraan	%	51	98.809.088.628	49	49.274.857.338	51	55.360.037.260	0	6.684.771.502	35	17.852.911.822					**35**	24.537.683.324	**68,63**	**44,32**	**35**	73.812.540.662	**68,63**	**74,70**	
								Jumlah tenaga Pendidik dan Tenaga kependidikan yang difasilitasi proses perhitungan dan pemetaan pada Satuan Pendidikan Dasar,Paud, dan Pendidikan Non formal/Kesetaraan	orang	3643	-	3624		3643		0								0	-	**0,00**		3624	-	**99,48**		

No	Tujuan/ Sasaran	Kode	Urusan/ Bidang Urusan Pemerintahan Daerah dan Program/ Kegiatan/ Sub Kegiatan	Indikator Kinerja Program / Kegiatan/ Sub Kegiatan	Satuan Indikator	Target RPJMD sampai pada Tahun 2023 (Akhir Periode RPJMD)		Realisasi Capaian Kinerja RPJMD s.d RKPD Tahun Lalu (2022)		Target Kinerja & Anggaran RKPD Tahun 2023 yang Dievaluasi		Realisasi Kinerja Pada Triwulan								Realisasi Capaian Kinerja & Anggaran RKPD Tahun 2023		Tingkat Capaian Kinerja & Anggaran RKPD Tahun 2023 (%)		Realisasi Capaian Kinerja & Anggaran RPJMD s.d Tahun 2023		Tingkat Capaian Kinerja & Anggaran RPJMD s.d Tahun 2023 (%)		PD Penanggung Jawab
												I		II		III		IV									
						K	Rp	K	Rp	K	Rp	K	Rp	K	Rp	K	Rp	K	Rp	K	Rp	K	Rp	K	Rp	K	Rp	
1	2	3		4	5	6	7		8		9	10		11		12		13		14 = 10+11+12+13		15 = 14/9*100		16 = 8+14		17 = 16/7*100		18
		1 01 04 01 01	Perhitungan dan Pemetaan Pendidik dan Tenaga Kependidikan Satuan Pendidikan Dasar, PAUD, dan Pendidikan Nonformal/Kesetaraan	Jumlah dokumen Hasil Perhitungan dan Pemetaan Pendidik dan Tenaga Kependidikan Satuan Pendidikan Dasar, PAUD, dan Pendidikan Non Formal/Kesetaraan	Dokumen	12	97.631.565.108	12	48.059.884.273	12	39.844.373.820	3	6.159.661.728	4	13.482.362.164					7	19.642.023.892	**58,33**	**49,30**	19	67.701.908.165	**158,33**	**69,34**	
		1 01 04 01 02	Penataan Pendistribusian Pendidik dan Tenaga Kependidikan bagi Satuan Pendidikan Dasar, PAUD, dan Pendidikan Nonformal/Kesetaraan	Jumlah Laporan Hasil Pelaksanaan Penataan Pendistribusian Pendidik dan Tenaga Kependidikan Satuan Pendidikan Dasar, PAUD, dan Pendidikan Non Formal/Kesetaraan	Laporan	24	1.177.523.520	12	1.214.973.065	8	15.515.663.440	2	525.109.774	2	4.370.549.658					4	4.895.659.432	**50,00**	**31,55**	16	6.110.632.497	**66,67**	**518,94**	
																				RATA-RATA CAPAIAN KINERJA DAN ANGGARAN		**39,14**	**44,32**			**82,37**	**74,70**	
																				PREDIKAT CAPAIAN KINERJA DAN ANGGARAN		**Sangat Rendah**	**Sangat Rendah**			**Tinggi**	**Sedang**	
1.	Faktor Pendorong Keberhasilan Kinerja Program				1.	Adana regulasi yang mendukung tentang pemberian honor GTT/PTT																							
					2.	SDM yang medunkung tercapainya program																							
2.	Faktor Penghambat Pencapaian Kinerja Program				1.	Regulasi dari pusat yang terlambat																							
					2.																								
3.	Tindak lanjut yang diperlukan dalam triwulan berikutnya				1.	Dilakukan percepatan serapan anggaran																							
					2.	Menyesuaian honor sesuai dengan ketentuan yang berlaku																							
4.	Tindak lanjut yang diperlukan dalam RKPD PD Tahun Berikutnya				1.	-																							
					2.																								
	Sasaran 2 : Meningkatnya Akuntabilitas Kinerja dan Pelayanan Perangkat Daerah			**Nilai SAKIP PD**	**Nilai**	**74**	**-**	**66,91**	**-**	**74**	**-**									**0**	-	**0,00**		**66,91**	-	**90,42**		
				Nilai IKM	**Nilai**	**84**	**-**	**84,24**	**-**	**84**	**-**									**0**	-	**0,00**		**84,24**	-	**100,29**		
		1 01 01	**PROGRAM PENUNJANG URUSAN PEMERINTAHAN DAERAH KABUPATEN/KOTA**	**Rata-rata capaian kegiatan penunjang urusan pemerintah daerah**	**%**	**100**	**2.392.327.602.278**	**100**	**1.143.435.490.293**	**100**	**999.768.729.820**	**10**	**73.898.108.694**	**25**	**167.614.103.524**					**25**	241.512.212.218	**25,00**	**24,16**	**25**	1.384.947.702.511	**25,00**	**57,89**	
		1 01 01 01	**Perencanaan, Penganggaran, dan Evaluasi Kinerja Perangkat Daerah**	**Jumlah dokumen yang disusun**	**dokumen**	**28**	**31.095.329.532**	**28**	**14.592.047.170**	**12**	**400.598.500**	**3**	**17.299.986**	**3**	**35.225.761**					**6**	**52.525.747**	**50,00**	**13,11**	**34**	**14.644.572.917**	**121,43**	**47,10**	
		1 01 01 01 01	Penyusunan Dokumen Perencanaan Perangkat Daerah	jumlah dokumen perencanaan yang disusun	dokumen	27	22.632.000	18	11.323.250	9	9.291.000	0	-	0	-					0	-	**0,00**	**0,00**	18	11.323.250	**66,67**	**50,03**	
		1 01 01 01 02	Koordinasi dan Penyusunan Dokumen RKA-SKPD	Jumlah Dokumen RKA-SKPD dan Laporan Hasil Koordinasi Penyusunan Dokumen RKA-SKPD	Dokumen	3	14.371.000	2	8.174.750	1	8.149.000	0	-	0	-					0	-	**0,00**	**0,00**	2	8.174.750	**66,67**	**56,88**	

No	Tujuan/ Sasaran	Kode					Urusan/ Bidang Urusan Pemerintahan Daerah dan Program/ Kegiatan/ Sub Kegiatan	Indikator Kinerja Program / Kegiatan/ Sub Kegiatan	Satuan Indikator	Target RPJMD sampai pada Tahun 2023 (Akhir Periode RPJMD)		Realisasi Capaian Kinerja RPJMD s.d RKPD Tahun Lalu (2022)		Target Kinerja & Anggaran RKPD Tahun 2023 yang Dievaluasi		Realisasi Kinerja Pada Triwulan								Realisasi Capaian Kinerja & Anggaran RKPD Tahun 2023		Tingkat Capaian Kinerja & Anggaran RKPD Tahun 2023 (%)		Realisasi Capaian Kinerja & Anggaran RPJMD s.d Tahun 2023		Tingkat Capaian Kinerja & Anggaran RPJMD s.d Tahun 2023 (%)		PD Penanggung Jawab
																I		II		III		IV									
										K	Rp	K	Rp	K	Rp	K	Rp	K	Rp	K	Rp	K	Rp	K	Rp	K	Rp	K	Rp	
1	2	3					4	5	6	7		8		9		10		11		12		13		14 = 10+11+12+13		15 = 14/9*100		16 = 8+14		17 = 16/7*100		18
		1	01	01	01	03	Koordinasi dan Penyusunan Dokumen Perubahan RKA-SKPD	Jumlah Dokumen Perubahan RKA-SKPD dan Laporan Hasil Koordinasi Penyusunan Dokumen Perubahan RKA-SKPD	dokumen	3	19.100.000	1	7.744.150	1	11.227.500	0	-	0	-					0	-	**0,00**	**0,00**	1	7.744.150	**33,33**	**40,55**	
		1	01	01	01	04	Koordinasi dan Penyusunan DPA-SKPD	Jumlah Dokumen DPA-SKPD dan Laporan Hasil Koordinasi Penyusunan Dokumen DPA-SKPD	Dokumen	3	16.608.700	2	5.586.620	1	5.077.900	0	-	0	-					0	-	**0,00**	**0,00**	2	5.586.620	**66,67**	**33,64**	
		1	01	01	01	05	Koordinasi dan Penyusunan Perubahan DPA-SKPD	Jumlah Dokumen Perubahan DPA-SKPD dan Laporan Hasil Koordinasi Penyusunan Dokumen Perubahan DPA-SKPD	Dokumen	3	24.760.012	2	12.338.900	1	6.445.000	0	-	0	-					0	-	**0,00**	**0,00**	2	12.338.900	**66,67**	**49,83**	
		1	01	01	01	06	Koordinasi dan Penyusunan Laporan Capaian Kinerja dan Ikhtisar Realisasi Kinerja SKPD	Jumlah Laporan Capaian Kinerja dan Ikhtisar Realisasi Kinerja SKPD dan Laporan Hasil Koordinasi Penyusunan Laporan Capaian Kinerja dan Ikhtisar Realisasi Kinerja SKPD	Laporan	3	14.410.000	8	8.405.400	4	9.320.000	0	-	0	-					**0**	-	**0,00**	**0,00**	**8**	8.405.400	**266,67**	**58,33**	
		1	01	01	01	07	Evaluasi Kinerja Perangkat Daerah	Jumlah laporan yang disusun	Laporan	60	30.983.447.820	40	14.538.474.100	20	351.088.100	3	17.299.986	5	35.225.761					8	52.525.747	**40,00**	**14,96**	48	14.590.999.847	**80,00**	**47,09**	
		1	**01**	**01**	**02**		**Administrasi Keuangan Perangkat Daerah**	**Jumlah laporan keuangan yang disusun**	**laporan**	**57**	**2.228.873.356.966**	**36**	**1.117.360.924.824**	**18**	**951.110.833.754**	**3**	**73.684.302.634**	**6**	**167.018.850.517**					**9**	**240.703.153.151**	**50,00**	**25,31**	**45**	**1.358.064.077.975**	**78,95**	**60,93**	
		1	01	01	02	01	Penyediaan Gaji dan Tunjangan ASN	Jumlah Orang yang Menerima Gaji dan Tunjangan ASN	Orang/bulan	5440	2.222.971.103.866	5401	1.115.466.678.847	110736	949.596.615.052	14965	73.662.837.808	14965	166.822.960.781					14965	240.485.798.589	**13,51**	**25,33**	14965	1.355.952.477.436	**275,09**	**61,00**	
		1	01	01	02	02	Penyediaan Administrasi Pelaksanaan Tugas ASN	Jumlah Dokumen Hasil Penyediaan Administrasi Pelaksanaan Tugas ASN	Dokumen	36	2.218.014.600	24	674.030.478	26	500.709.202	2	21.464.826	15	59.141.736					17	80.606.562	**65,38**	**16,10**	41	754.637.040	**113,89**	**34,02**	
		1	01	01	02	03	Pelaksanaan Penatausahaan dan Pengujian/ Verifikasi Keuangan SKPD	Jumlah Dokumen Penatausahaan dan Pengujian/ Verifikasi Keuangan SKPD	Dokumen	602	3.640.797.800	102	1.213.549.699	500	1.003.097.900	0	-	200	136.748.000					200	136.748.000	**40,00**	**13,63**	302	1.350.297.699	**50,17**	**37,09**	
		1	01	01	02	4	Koordinasi pelaksanaan akuntasi SKPD	Jumlah Dokumen dokumen koordinasi dan pelaksanaan akuntasnsi SKPD	dokumen	36	2.113.700	12	868.400											0	-			12	868.400	**33,33**	**41,08**	
		1	01	01	02	05	Koordinasi dan Penyusunan Laporan Keuangan Akhir Tahun SKPD	Jumlah Laporan Keuangan Akhir Tahun SKPD dan Laporan Hasil Koordinasi Penyusunan Laporan Keuangan Akhir Tahun SKPD	Laporan	36	5.585.100	16	2.144.600	1	1.861.700	0	-	0	-					0	-	**0,00**	**0,00**	16	2.144.600	**44,44**	**38,40**	
		1	01	01	02	06	Pengelolaan dan Penyiapan Bahan Tanggapan Pemeriksaan	Jumlah Dokumen Bahan Tanggapan Pemeriksaan dan Tindak Lanjut Pemeriksaan	Dokumen	3	23.718.200	2	927.800	1	7.231.400	0	-	0	-					0	-	**0,00**	**0,00**	2	927.800	**66,67**	**3,91**	

No	Tujuan/ Sasaran	Kode					Urusan/ Bidang Urusan Pemerintahan Daerah dan Program/ Kegiatan/ Sub Kegiatan	Indikator Kinerja Program / Kegiatan/ Sub Kegiatan	Satuan Indikator	Target RPJMD sampai pada Tahun 2023 (Akhir Periode RPJMD)		Realisasi Capaian Kinerja RPJMD s.d RKPD Tahun Lalu (2022)		Target Kinerja & Anggaran RKPD Tahun 2023 yang Dievaluasi		Realisasi Kinerja Pada Triwulan								Realisasi Capaian Kinerja & Anggaran RKPD Tahun 2023		Tingkat Capaian Kinerja & Anggaran RKPD Tahun 2023 (%)		Realisasi Capaian Kinerja & Anggaran RPJMD s.d Tahun 2023		Tingkat Capaian Kinerja & Anggaran RPJMD s.d Tahun 2023 (%)		PD Penanggung Jawab
																I		II		III		IV									
										K	Rp	K	Rp	K	Rp	K	Rp	K	Rp	K	Rp	K	Rp	K	Rp	K	Rp	K	Rp	
1	2	3					4	5	6	7		8		9		10		11		12		13		14 = 10+11+12+13		15 = 14/9*100		16 = 8+14		17 = 16/7*100		18
		1	01	01	02	07	Koordinasi dan Penyusunan Laporan Keuangan Bulanan/Triwulanan/Semesteran SKPD	Jumlah Laporan Keuangan Bulanan/ Triwulanan/ Semesteran SKPD dan Laporan Koordinasi Penyusunan Laporan Keuangan Bulanan/Triwulanan/Semesteran SKPD	Laporan	54	3.955.500	18	1.909.200	12	1.318.500	0	-	0	-					0	-	**0,00**	**0,00**	18	1.909.200	**33,33**	**48,27**	
		1	01	01	02	8	Penyusunan pelaporan dan analisis prognosis realisasi anggaran	Jumlah dokumenm pelaporan dan analisis prognosis realisasi anggaran	dokumen	4	3.681.600	4	815.800	0	-	0	-	0	**-**					0	-			4	815.800	**100,00**	**22,16**	
		1	**01**	**01**	**03**		**Administrasi Barang Milik Daerah pada Perangkat Daerah**	**Jumlah Barang Milik Daerah yang lengkap administrasi**	**unit**	**7078**	**989.634.400**	**7078**	**191.144.550**	**7080**	**585.047.600**	**0**	**-**	**3000**	**30.502.000**					**3000**	30.502.000	**42,37**	**5,21**	**3000**	221.646.550	**42,38**	**22,40**	
		1	01	01	03	06	Penatausahaan Barang Milik Daerah pada SKPD	Jumlah Laporan Penatausahaan Barang Milik Daerah pada SKPD	Laporan	6	989.634.400	3	191.144.550	4	585.047.600	0	-	1	30.502.000					1	30.502.000	**25,00**	**5,21**	4	221.646.550	**66,67**	**22,40**	
		1	**01**	**01**	**05**		**Administrasi Kepegawaian Perangkat Daerah**	**Jumlah laporan administrasi kepegawaian yang disusun**	**Laporan**	**151**	**33.000.000**	**151**	**7.682.750**	**4**	**20.760.000**	**0**	**-**	**0**	**-**					**0**	**-**	**0,00**	**0,00**	**151**	**7.682.750**	**100,00**	**23,28**	
		1	01	01	05	03	Pendataan dan Pengolahan Administrasi Kepegawaian	Jumlah Dokumen Pendataan dan Pengolahan Administrasi Kepegawaian	Dokumen	6	11.000.000	3	2.967.100	4	20.760.000	0	-	0	-					0	-	**0,00**	**0,00**	3	2.967.100	**50,00**	**26,97**	
		1	01	01	05	05	Monitoring, evaluasi dan pelaporan kinerja pegawai	Jumlah dokumen monitoring, evaluasi dan penilaian kinerja pegawai	Dokumen	**35**	**11.000.000**	**35**	1.771.600	**0**	**-**	**0**	**-**	**0**	**-**					0	-			35	1.771.600	**100,00**	**16,11**	
		1	01	01	05	06	Sosilisai peraturan perundang undangan	jumlah orang yang mengikuti sosilisasiperaturan perundang undangan	orang	**100**	**11.000.000**	**100**	2.944.050	**0**	**-**	**0**	**-**	**0**	**-**					0	-			100	2.944.050	**100,00**	**26,76**	
		1	**01**	**01**	**06**		**Administrasi Umum Perangkat Daerah**	**Jumlah laporan administrasi umum yang disusun**	**laporan**	**60**	**975.665.100**	**40**	**670.488.410**	**12**	**252.171.400**	**0**	**-**	**3**	**28.180.000**					**3**	**28.180.000**	**25,00**	**11,17**	**43**	**698.668.410**	**71,67**	**71,61**	
		1	01	01	06	01	Penyediaan Komponen Instalasi Listrik/Penerangan Bangunan Kantor	Jumlah Paket Komponen Instalasi Listrik/Penerangan Bangunan Kantor yang Disediakan	Paket	3	19.851.600	2	14.655.470	1	5.178.300	0	-	0	-					0	-	**0,00**	**0,00**	2	14.655.470	**66,67**	**73,83**	
		1	01	01	06	02	Penyediaan Peralatan dan Perlengkapan Kantor	Jumlah Paket Peralatan dan Perlengkapan Kantor yang Disediakan	Paket	50	454.057.500	33	465.330.900	1	20.825.100	0	-	0	3.360.000					0	3.360.000	**0,00**	**16,13**	33	468.690.900	**66,00**	**103,22**	
		1	01	01	06	05	Penyediaan Barang Cetakan dan Penggandaan	Jumlah Paket Barang Cetakan dan Penggandaan yang Disediakan	Paket	12	67.200.000	6	32.429.750	12	19.000.000	0	-	6	6.500.000					6	6.500.000	**50,00**	**34,21**	12	38.929.750	**100,00**	**57,93**	
		1	01	01	06	06	Penyediaan Bahan Bacaan dan Peraturan Perundang-undangan	Jumlah Dokumen Bahan Bacaan dan Peraturan Perundang-Undangan yang Disediakan	Dokumen	48	59.280.000	26	26.430.000	25	21.500.000	0	-	12	18.320.000					12	18.320.000	**48,00**	**85,21**	38	44.750.000	**79,17**	**75,49**	

No	Tujuan/ Sasaran	Kode					Urusan/ Bidang Urusan Pemerintahan Daerah dan Program/ Kegiatan/ Sub Kegiatan	Indikator Kinerja Program / Kegiatan/ Sub Kegiatan	Satuan Indikator	Target RPJMD sampai pada Tahun 2023 (Akhir Periode RPJMD)		Realisasi Capaian Kinerja RPJMD s.d RKPD Tahun Lalu (2022)		Target Kinerja & Anggaran RKPD Tahun 2023 yang Dievaluasi		Realisasi Kinerja Pada Triwulan								Realisasi Capaian Kinerja & Anggaran RKPD Tahun 2023		Tingkat Capaian Kinerja & Anggaran RKPD Tahun 2023 (%)		Realisasi Capaian Kinerja & Anggaran RPJMD s.d Tahun 2023		Tingkat Capaian Kinerja & Anggaran RPJMD s.d Tahun 2023 (%)		PD Penanggung Jawab
																I		II		III		IV									
										K	Rp	K	Rp	K	Rp	K	Rp	K	Rp	K	Rp	K	Rp	K	Rp	K	Rp	K	Rp	
1	2	3					4	5	6	7		8		9		10		11		12		13		14 = 10+11+12+13		15 = 14/9*100		16 = 8+14		17 = 16/7*100		18
		1	01	01	06	09	Penyelenggaraan Rapat Koordinasi dan Konsultasi SKPD	Jumlah Laporan Penyelenggaraan Rapat Koordinasi dan Konsultasi SKPD	Laporan	12	375.276.000	24	131.642.290	12	185.668.000	0	-	0	-					0	-	**0,00**	**0,00**	0	131.642.290	**0,00**	**35,08**	
		1	**01**	**01**	**08**		**Penyediaan Jasa Penunjang Urusan Pemerintahan Daerah**	**Jumlah jasa penunjang urusan pemerintahan daerah yang disediakan**	**jenis**	**21**	**128.805.874.880**	**21**	**10.240.897.104**	**3**	**46.794.178.716**	**1**	**196.506.074**	**1**	**456.200.246**	**-**				**2**	**652.706.320**	**66,67**	**1,39**	**23**	**10.893.603.424**	**109,52**	**8,46**	
		1	01	01	08	01	Penyediaan Jasa Surat Menyurat	Jumlah Laporan Penyediaan Jasa Surat Menyurat	Laporan	24	522.074.880	12	304.242.398	12	272.071.048	3	30.814.756	3	60.222.134					6	91.036.890	**50,00**	**33,46**	18	395.279.288	**75,00**	**75,71**	
		1	01	01	08	02	Penyediaan Jasa Komunikasi, Sumber Daya Air dan Listrik	Jumlah Laporan Penyediaan Jasa Komunikasi, Sumber Daya Air dan Listrik yang Disediakan	Laporan	24	2.680.800.000	12	1.238.278.055	12	869.043.968	3	165.691.318	3	186.083.300					6	351.774.618	**50,00**	**40,48**	18	1.590.052.673	**75,00**	**59,31**	
		1	01	01	08	04	Penyediaan Jasa Pelayanan Umum Kantor	Jumlah jasa pelayanan umum kantor yang disediakan	kegiatan	12	125.603.000.000	8	8.698.376.651	4	45.653.063.700	0	-	1	209.894.812					1	209.894.812	25,00	0,46	9	8.908.271.463	75,00	7,09	
								Jumlah Penerima beasiswa scintis	orang	831	-	658		831		0								0	-	**0,00**		658	-	**79,18**		
								Jumlah penerima beasiswa satu desa dua sarjana	orang	1803	-	1247		1803		0								0	-	**0,00**		1247	-	**69,16**		
								Jumlah Penerima beasiswa tugas akhir	0rang	11	-	182		2004		0								0	-	**0,00**		0	-	**0,00**		
								Jumlah lembaga yang menerima hibah	laporan	56	-			56		0								0	-	**0,00**		0	-	**0,00**		
		1	**01**	**01**	**09**		**Pemeliharaan Barang Milik Daerah Penunjang Urusan Pemerintahan Daerah**	**Jumlah jenis pemeliharaan BMD penunjang urusan pemerintahan daerah**	**jenis**	**4**	**1.554.741.400**	**4**	**372.305.485**	**4**	**605.139.850**	**0**	**-**	**1**	**45.145.000**					**1**	**45.145.000**	**25,00**	**7,46**	**5**	**417.450.485**	**125,00**	**26,85**	
		1	01	01	09	02	Penyediaan Jasa Pemeliharaan, Biaya Pemeliharaan, Pajak dan Perizinan Kendaraan Dinas Operasional atau Lapangan	Jumlah Kendaraan Dinas Operasional atau Lapangan yang Dipelihara dan dibayarkan Pajak dan Perizinannya	Unit	240	779.770.000	120	372.305.485	60	352.621.000	0	-	15	45.145.000					15	45.145.000	**25,00**	**12,80**	135	417.450.485	**56,25**	**53,54**	
		1	01	01	09	06	Pemeliharaan Peralatan dan Mesin Lainnya	Jumlah peralatan dan mesin lainnya yang dipelihara	unit	153	213.111.400	102	121.688.150	51	82.883.200	0	-	0	-					0	-	**0,00**	**0,00**	0	121.688.150	**0,00**	**57,10**	
		1	01	01	09	09	Pemeliharaan/Rehabilitasi Gedung Kantor dan Bangunan Lainnya	Jumlah gedung kantor atau bangunan lainnya yang dipelihara/ direhabilitasi	unit	1	425.860.000	1	247.013.000	1	169.635.650	0	-	0	-					0	-	**0,00**	**0,00**	1	247.013.000	**100,00**	**58,00**	
RATA-RATA CAPAIAN KINERJA DAN ANGGARAN																									**18,84**	**24,16**			**76,09**	**57,89**	
PREDIKAT CAPAIAN KINERJA DAN ANGGARAN																									**Sangat Rendah**	**Sangat Rendah**			**Tinggi**	**Rendah**	

No	Tujuan/ Sasaran	Kode	Urusan/ Bidang Urusan Pemerintahan Daerah dan Program/ Kegiatan/ Sub Kegiatan	Indikator Kinerja Program / Kegiatan/ Sub Kegiatan	Satuan Indikator	Target RPJMD sampai pada Tahun 2023 (Akhir Periode RPJMD)		Realisasi Capaian Kinerja RPJMD s.d RKPD Tahun Lalu (2022)		Target Kinerja & Anggaran RKPD Tahun 2023 yang Dievaluasi		Realisasi Kinerja Pada Triwulan								Realisasi Capaian Kinerja & Anggaran RKPD Tahun 2023		Tingkat Capaian Kinerja & Anggaran RKPD Tahun 2023 (%)		Realisasi Capaian Kinerja & Anggaran RPJMD s.d Tahun 2023		Tingkat Capaian Kinerja & Anggaran RPJMD s.d Tahun 2023 (%)		PD Penanggung Jawab
												I		II		III		IV									
						K	Rp	K	Rp	K	Rp	K	Rp	K	Rp	K	Rp	K	Rp	K	Rp	K	Rp	K	Rp	K	Rp	
1	2	3	4	5	6	7		8		9		10		11		12		13		14 = 10+11+12+13		15 = 14/9*100		16 = 8+14		17 = 16/7*100		18
			URUSAN PEMERINTAHAN WAJIB BERKAITAN DENGAN PELAYANAN DASAR																								
			URUSAN PEMERINTAHAN BIDANG KESEHATAN																								
			DINAS KESEHATAN																								**DINAS KESEHATAN**
	Tujuan PD : Meningkatkan kualitas kesehatan			**Indeks Kesehatan**	***Indek***	**0,7865**	-	**0,8024**		**0,7865**	**-**		**-**		**-**					**0**	-	**0,00**		**0,8024**	-	**102,02**		
	Sasaran 1 : Meningkatnya pelayanan kesehatan dan kemandirian masyarakat untuk hidup sehat			**AHH**	**-**	**71,92**	**-**	**72,16**		**71,92**	**-**		**-**		**-**					**0**	-	**0,00**		**72,16**	-	**100,33**		
				Persentase Penduduk yang memiliki Jaminan Kesehatan	**%**	**>95**	**-**	**99,58**		**>95**	**-**		**-**		**-**					**0**	-	**0,00**		**99,58**	-	**104,82**		
		1 02 02	**PROGRAM PEMENUHAN UPAYA KESEHATAN PERORANGAN DAN UPAYA KESEHATAN MASYARAKAT**	**Persentase Fasilitas Kesehatan terakreditasi**	**%**	**100**	**1.193.745.786.655**	**97,44**	**749.879.126.538**	**100,00**	**522.039.306.944**	**97,87**	**72.563.069.817**	**97,87**	**65.602.780.753**					**97,87**	138.165.850.570	**97,87**	**26,47**	**97,87**	888.044.977.108	**97,87**	**74,39**	
				IKM	**Indeks**	**3,34**	**-**	**3,52**		**3,34**	**-**	**0,00**	**-**	**0,00**	**-**					**0**	-	**0,00**		**3,52**	-	**105,39**		
				AKI	**per 100.000 KH**	**90,91**	**-**	**73,24**		**90,91**	**-**	**78,19**	**-**	**51,47**	**-**					**51,47**	-	**143,38**		**51,47**	-	**143,38**		
				AKB	**per 1000 KH**	**6,06**	**-**	**5,12**		**6,06**	**-**	**3,91**	**-**	**4,12**	**-**					**4,12**	-	**132,01**		**4,12**	-	**132,01**		
				Prevalensi Stunting	**%**	**5,70**	**-**	**2,76**		**5,70**	**-**	**2,61**	**-**	**2,44**	**-**					**2,44**	-	**157,19**		**2,44**	-	**157,19**		
		1 02 02 01	**Penyediaan Fasilitas Pelayanan Kesehatan untuk UKM dan UKP Kewenangan Daerah Kabupaten/Kota**	**Persentase fasilitas kesehatan dengan ketersediaan obat sesuai standar**	**%**	**100,00**	**192.348.554.332**	**100**	**116.545.952.105**	**100,00**	**165.601.946.519**	**0,00**	**735.287.974**	**100,00**	**6.577.530.848**					**100**	7.312.818.822	**100,00**	**4,42**	**100**	123.858.770.927	**100,00**	**64,39**	
				Persentase fasilitas kesehatan dengan alkes sesuai standar	**%**	**100,00**	**-**	**100**		**100,00**	**-**	**0,00**	**-**	**63,48**	**-**					**63,48**	-	**63,48**		**63,48**	-	**63,48**		
				Persentase fasilitas kesehatan dengan sarpras sesuai standar	**%**	**100,00**	**-**	**100**		**100,00**	**-**	**0,00**	**-**	**80,00**	**-**					**80**	-	**80,00**		**80**	-	**80,00**		
		1 02 02 01 01	Pembangunan Rumah Sakit beserta Sarana dan Prasarana Pendukungnya	Jumlah Rumah Sakit Baru yang Memenuhi Rasio Tempat Tidur Terhadap Jumlah Penduduk Minimal 1:1000	Unit	3,00	29.688.290.000	**1**	6.618.500.740	2,00	75.416.578.933	0,00	4.040.000	2,00	-					**2**	**4.040.000**	**100,00**	**0,01**	**3**	**6.622.540.740**	**100,00**	**22,31**	
		1 02 02 01 02	Pembangunan Puskesmas	Jumlah Pusat Kesehatan Masyarakat (Puskesmas) yang Dibangun	unit	6,00	28.389.882.267	**2**	12.753.504.049	2,00	21.119.855.010	0,00	16.987.958	2,00	151.572.000					**2**	**168.559.958**	**100,00**	**0,80**	**4**	**12.922.064.007**	**66,67**	**45,52**	
		1 02 02 01 06	Pengembangan Puskesmas	Jumlah Puskesmas Yang dilakukan Pengembangan	unit	3,00	1.132.100.000	**0**	229.714.210	3,00	1.279.315.660	0,00	2.844.400	3,00	73.177.150					**3**	**76.021.550**	**100,00**	**5,94**	**3**	**305.735.760**	**100,00**	**27,01**	
		1 02 02 01 09	Rehabilitasi dan Pemeliharaan Puskesmas	Jumlah Puskesmas yang Telah Dilakukan Rehabilitasi dan Pemeliharaan	unit	3,00	4.522.541.385	**1**	1.834.470.756	2,00	889.083.345	0,00	3.040.000	2,00	50.271.790					**2**	**53.311.790**	**100,00**	**6,00**	**3**	**1.887.782.546**	**100,00**	**41,74**	

No	Tujuan/ Sasaran	Kode	Urusan/ Bidang Urusan Pemerintahan Daerah dan Program/ Kegiatan/ Sub Kegiatan	Indikator Kinerja Program / Kegiatan/ Sub Kegiatan	Satuan Indikator	Target RPJMD sampai pada Tahun 2023 (Akhir Periode RPJMD)		Realisasi Capaian Kinerja RPJMD s.d RKPD Tahun Lalu (2022)		Target Kinerja & Anggaran RKPD Tahun 2023 yang Dievaluasi		Realisasi Kinerja Pada Triwulan								Realisasi Capaian Kinerja & Anggaran RKPD Tahun 2023		Tingkat Capaian Kinerja & Anggaran RKPD Tahun 2023 (%)		Realisasi Capaian Kinerja & Anggaran RPJMD s.d Tahun 2023		Tingkat Capaian Kinerja & Anggaran RPJMD s.d Tahun 2023 (%)		PD Penanggung Jawab
												I		II		III		IV									
						K	Rp	K	Rp	K	Rp	K	Rp	K	Rp	K	Rp	K	Rp	K	Rp	K	Rp	K	Rp	K	Rp	
1	2	3		4	5	6	7		8		9	10		11		12		13		14 = 10+11+12+13		15 = 14/9*100		16 = 8+14		17 = 16/7*100		18
		1 02 02 01 12	Pengadaan Sarana Fasilitas Pelayanan Kesehatan	Jumlah Sarana di Fasilitas Pelayanan Kesehatan yang Disediakan	unit	5,00	-	0	-	5,00	621.452.370	0,00	-	4,00	338.000.000					4	338.000.000	80,00	54,39	4	338.000.000	80,00		
		1 02 02 01 13	Pengadaan Prasarana dan Pendukung Fasilitas Pelayanan Kesehatan	Jumlah Prasarana Fasilitas Pelayanan Kesehatan yang Disediakan	unit	17,00	4.898.892.000	1	4.361.350.790	17,00	13.713.516.416	1,00	16.838.726	7,00	2.479.599.646					8	2.496.438.372	47,06	18,20	9	6.857.789.162	52,94	139,99	
		1 02 02 01 14	Pengadaan Alat Kesehatan/Alat Penunjang Medik Fasilitas Pelayanan Kesehatan	Jumlah Alat Kesehatan/Alat Penunjang Medik Fasilitas Pelayanan Kesehatan yang Disediakan	paket	31,00	65.968.383.405	35	60.179.177.824	170,00	30.621.817.058	0,00	41.400.000	23,00	612.230.000					23	653.630.000	13,53	2,13	58	60.832.807.824	187,10	92,22	
		1 02 02 01 16	Pengadaan Obat, Vaksin	Jumlah Obat dan Vaksin yang Disediakan	Paket	50,00	22.972.142.522	35	10.995.027.170	7,00	7.109.546.697	0,00	10.604.990	4,00	1.247.475.000					4	1.258.079.990	57,14	17,70	39	12.253.107.160	78,00	53,34	
		1 02 02 01 17	Pengadaan Bahan Habis Pakai	Jumlah Bahan Habis Pakai yang Disediakan	Paket	36,00	32.741.120.603	35	19.574.206.566	13,00	12.190.427.365	1,00	634.689.500	6,00	1.563.949.262					7	2.198.638.762	53,85	18,04	42	21.772.845.328	116,67	66,50	
		1 02 02 01 18	Pemeliharaan Sarana Fasilitas Pelayanan Kesehatan	Jumlah Sarana Fasilitas Pelayanan Kesehatan yang Dilakukan Pemeliharaan	unit	0,00	-	0	-	1,00	1.513.952.920	0,00	4.842.400	1,00	59.496.000					1	64.338.400	100,00	4,25	1	64.338.400			
		1 02 02 01 20	Pemeliharaan Rutin dan Berkala Alat Kesehatan/Alat Penunjang Medik Fasilitas Pelayanan Kesehatan	Jumlah Alat Kesehatan/Alat Penunjang Medik Fasilitas Layanan Kesehatan yang Terpelihara Sesuai Standar	unit	0,00	-	0	-	79,00	1.126.400.745	0,00	-	0,00	1.760.000					0	1.760.000	0,00	0,16	0	1.760.000			
		1 02 02 02	**Penyediaan Layanan Kesehatan untuk UKM dan UKP Rujukan Tingkat Daerah Kabupaten/Kota**	**Persentase ibu hamil mendapatkan pelayanan kesehatan ibu hamil sesuai standar**	**%**	**100,00**	**998.249.612.827**	**99,03**	**632.160.214.829**	**100,00**	**354.405.070.752**	**22,41**	**71.790.788.493**	**20,77**	**58.962.648.187**					**20,77**	130.753.436.680	**20,77**	**36,89**	**20,77**	762.913.651.508	**20,77**	**76,43**	
				Persentase ibu bersalin mendapatkan pelayanan persalinan sesuai standar	**%**	**100,00**		**100**		**100,00**	**-**	**24,01**	**-**	**24,30**	**-**					**24,3**	-	**24,30**		**24,3**	-	**24,30**		
				Persentase jumlah bayi baru lahir usia 0-28 hari mendapat pelayanan kesehatan sesuai standar	**%**	**100,00**		**97,31**		**100,00**	**-**	**23,41**	**-**	**24,96**	**-**					**24,96**	-	**24,96**		**24,96**	-	**24,96**		
				Persentase pelayanan kesehatan balita sesuai standar	**%**	**100,00**		**99,12**		**100,00**	**-**	**23,78**	**-**	**28,02**	**-**					**28,02**	-	**28,02**		**28,02**	-	**28,02**		

No	Tujuan/ Sasaran	Kode	Urusan/ Bidang Urusan Pemerintahan Daerah dan Program/ Kegiatan/ Sub Kegiatan	Indikator Kinerja Program / Kegiatan/ Sub Kegiatan	Satuan Indikator	Target RPJMD sampai pada Tahun 2023 (Akhir Periode RPJMD)		Realisasi Capaian Kinerja RPJMD s.d RKPD Tahun Lalu (2022)		Target Kinerja & Anggaran RKPD Tahun 2023 yang Dievaluasi		Realisasi Kinerja Pada Triwulan								Realisasi Capaian Kinerja & Anggaran RKPD Tahun 2023		Tingkat Capaian Kinerja & Anggaran RKPD Tahun 2023 (%)		Realisasi Capaian Kinerja & Anggaran RPJMD s.d Tahun 2023		Tingkat Capaian Kinerja & Anggaran RPJMD s.d Tahun 2023 (%)		PD Penanggung Jawab
												I		II		III		IV										
						K	Rp	K	Rp	K	Rp	K	Rp	K	Rp	K	Rp	K	Rp	K	Rp	K	Rp	K	Rp	K	Rp	
1	2	3	4	5	6	7		8		9		10		11		12		13		14 = 10+11+12+13		15 = 14/9*100		16 = 8+14		17 = 16/7*100		18
				Persentase anak usia pendidikan dasar yang mendapatkan pelayanan kesehatan sesuai standar	%	100,00		96,28		100,00	-	34,62	-	26,35	-					26,35	-	26,35		26,35	-	26,35			
				Persentase Warga Negara usia 15 - 59 tahun yang mendapatkan pelayanan skrining kesehatan sesuai standar	%	100,00		83,28		100,00	-	18,70	-	42,05	-					42,05	-	42,05		42,05	-	42,05			
				Persentase Cakupan KB aktif (Contraceptive Prevalence Rate/ CPR)	%	70,00		72,14		70,00	-	70,00	-	72,16	-					72,16	-	103,09		72,16	-	103,09			
				Persentase warga negara usia 60 tahun ke atas mendapatkan skrining kesehatan sesuai standard	%	100,00		89,8		100,00	-	38,30	-	16,48	-					16,48	-	16,48		16,48	-	16,48			
				Persentase Penderita Hipertensi yang mendapatkan pelayanan kesehatan sesuai standar	%	100,00		71,99		100,00	-	15,80	-	34,19	-					34,19	-	34,19		34,19	-	34,19			
				Persentase Penderita Diabetes Melitus yang mendapatkan pelayanan kesehatan sesuai standar	%	100,00		100		100,00	-	27,00	-	52,53	-					52,53	-	52,53		52,53	-	52,53			
				Persentase Orang Dengan Gangguan Jiwa (ODGJ) Berat yang mendapatkan pelayanan kesehatan sesuai standar	%	100,00		100		100,00	-	100,00	-	100,00	-					100	-	100,00		100	-	100,00			
				Persentase orang dengan TB mendapatkan Pelayanan Kesehatan sesuai standar	%	100,00		100		100,00	-	44,20	-	28,12	-					28,12	-	28,12		28,12	-	28,12			
				Persentase orang dengan resiko terinfeksi HIV mendapatkan pemeriksaan HIV sesuai standar	%	100,00		100		100,00	-	22,40	-	61,60	-					61,6	-	61,60		61,6	-	61,60			

No	Tujuan/ Sasaran	Kode	Urusan/ Bidang Urusan Pemerintahan Daerah dan Program/ Kegiatan/ Sub Kegiatan	Indikator Kinerja Program / Kegiatan/ Sub Kegiatan	Satuan Indikator	Target RPJMD sampai pada Tahun 2023 (Akhir Periode RPJMD)		Realisasi Capaian Kinerja RPJMD s.d RKPD Tahun Lalu (2022)		Target Kinerja & Anggaran RKPD Tahun 2023 yang Dievaluasi		Realisasi Kinerja Pada Triwulan								Realisasi Capaian Kinerja & Anggaran RKPD Tahun 2023		Tingkat Capaian Kinerja & Anggaran RKPD Tahun 2023 (%)		Realisasi Capaian Kinerja & Anggaran RPJMD s.d Tahun 2023		Tingkat Capaian Kinerja & Anggaran RPJMD s.d Tahun 2023 (%)		PD Penanggung Jawab
												I		II		III		IV									
						K	Rp	K	Rp	K	Rp	K	Rp	K	Rp	K	Rp	K	Rp	K	Rp	K	Rp	K	Rp	K	Rp	
1	2	3	4	5	6	7		8		9		10		11		12		13		14 = 10+11+12+13		15 = 14/9*100		16 = 8+14		17 = 16/7*100		18
				Persentase kejadian Luar Biasa (KLB) yang ditemukan dan ditangani	%	100,00		100		100,00	-	20,89	-	0,00	-					0	-	0,00		100	-	100,00		
				Persentase Balita Gizi Buruk Mendapatkan Perawatan	%	100,00		100		100,00	-	100,00	-	100,00	-					100	-	100,00		100	-	100,00		
				Persentase Ibu hamil Kurang Energi Kronis (KEK)	%	11,50		14,5		11,50	-	3,21	-	3,05	-					3,05	-	26,52		3,05	-	26,52		
				Persentase bayi usia kurang dari 6 bulan yang mendapatkan ASI eksklusif	%	91,60		93,9		91,60	-	47,97	-	94,04	-					94,04	-	102,66		94,04	-	102,66		
				Persentase Pos UKK yang difasilitasi	%	42,00		42		42,00	-	40,74	-	0,00	-					0	-	0,00		42	-	100,00		
				Persentase anak SD usia 10-12 tahun dan ASN yang dilakukan pengukuran kebugaran	%	22,00		117		22,00	-	2,87	-	0,30	-					0,3	-	1,36		0,3	-	1,36		
				Persentase Desa/Kelurahan ODF	%	100,00		100		100,00	-	100,00	-	0,00	-					0	-	0,00		100	-	100,00		
				Persentase Fasyankes yang menyediakan layanan promosi kesehatan kategori cukup	%	80,00		100		80,00	-	22,86	-	5,35	-					5,35	-	6,69		5,35	-	6,69		
				Persentase tenaga kesehatan tradisional dan penyehat tradisional serta kelompok asuhan mandiri yang difasilitasi	%	100,00		50,11		21,00	-	5,00	-	7,00	-					7	-	33,33		7	-	7,00		
				Persentase puskesmas yang melaksanakan pelayanan kesehatan khusus (gilut dan indera)	%	100,00		100		100,00	-	100,00	-	100,00	-					100	-	100,00		100	-	100,00		
				Persentase Penemuan dan penanganan penderita Pneumonia balita	%	100,00		76,2		100,00	-	20,93	-	22,59	-					22,59	-	22,59		22,59	-	22,59		
				Persentase Penanganan penderita diare	%	90,00		100		90,00	-	20,60	-	48,30	-					48,3	-	53,67		48,3	-	53,67		

No	Tujuan/ Sasaran	Kode					Urusan/ Bidang Urusan Pemerintahan Daerah dan Program/ Kegiatan/ Sub Kegiatan	Indikator Kinerja Program / Kegiatan/ Sub Kegiatan	Satuan Indikator	Target RPJMD sampai pada Tahun 2023 (Akhir Periode RPJMD)		Realisasi Capaian Kinerja RPJMD s.d RKPD Tahun Lalu (2022)		Target Kinerja & Anggaran RKPD Tahun 2023 yang Dievaluasi		Realisasi Kinerja Pada Triwulan								Realisasi Capaian Kinerja & Anggaran RKPD Tahun 2023		Tingkat Capaian Kinerja & Anggaran RKPD Tahun 2023 (%)		Realisasi Capaian Kinerja & Anggaran RPJMD s.d Tahun 2023		Tingkat Capaian Kinerja & Anggaran RPJMD s.d Tahun 2023 (%)		PD Penanggung Jawab
																I		II		III		IV									
										K	Rp	K	Rp	K	Rp	K	Rp	K	Rp	K	Rp	K	Rp	K	Rp	K	Rp	K	Rp	K	Rp	
1	2	3					4	5	6	7		8		9		10		11		12		13		14 = 10+11+12+13		15 = 14/9*100		16 = 8+14		17 = 16/7*100		18
								Prevalensi kasus kusta	**/ 10.000 penduduk**	**1,00**		**0,37**		**1,00**	**-**	**0,33**	**-**	**0,30**	**-**					**0,3**	-	**30,00**		**0,3**	-	**30,00**		
								Persentase penderita DBD yang ditemukan dan ditangani	**%**	**100,00**		**100**		**100,00**	**-**	**100,00**	**-**	**100,00**	**-**					**100**	-	**100,00**		**100**	-	**100,00**		
								Kejadian Malaria per 1000 orang	**kasus indigenous**	**1,00**		**0**		**1,00**	**-**	**0,00**	**-**	**0,00**	**-**					**0**	**-**	**0,00**		**0**	**-**	**0,00**		
								Persentase Penduduk Peserta JKN Pekerja Bukan Penerima Upah (PBPU) dan Bukan Pekerja (BP) Pemerintah Daerah	**%**	**30,00**		**34,01**		**30,00**	**-**	**30,00**	**-**	**34,44**	**-**					**34,44**	-	**114,80**		**34,44**	-	**114,80**		
								Persentase fasilitas kesehatan yang melaksanakan pelayanan kegiatan gawatdaruratan terpadu	**%**	**100,00**		**93,48**		**100,00**	**-**	**100,00**	**-**	**100,00**	**-**					**100**	-	**100,00**		**100**	-	**100,00**		
		1	02	02	02	01	Pengelolaan Pelayanan Kesehatan Ibu Hamil	Jumlah Ibu Hamil yang Mendapatkan Pelayanan Kesehatan Sesuai Standar	orang	32.945	2.898.936.982	14.448	2.133.194.902	16.745	3.834.981.528	3.752	9.128.000	3.478	383.005.000					**7230**	**392.133.000**	**43,18**	**10,23**	**21678**	**2.525.327.902**	**65,80**	**87,11**	
		1	02	02	02	02	Pengelolaan Pelayanan Kesehatan Ibu Bersalin	Jumlah Ibu Bersalin yang Mendapatkan Pelayanan Kesehatan Sesuai Standar	orang	32.096	6.043.145.635	15.061	1.053.574.175	15.984	31.856.600	3.837	-	3.883	750.000					**7720**	**750.000**	**48,30**	**2,35**	**22781**	**1.054.324.175**	**70,98**	**17,45**	
		1	02	02	02	03	Pengelolaan Pelayanan Kesehatan Bayi Baru Lahir	Jumlah Bayi Baru Lahir yang Mendapatkan Pelayanan Kesehatan Sesuai Standar	orang	30.568	1.231.815.059	14.622	576.306.902	15.223	595.284.726	3.564	17.075.000	3.800	3.975.000					**7364**	**21.050.000**	**48,37**	**3,54**	**21986**	**597.356.902**	**71,92**	**48,49**	
		1	02	02	02	04	Pengelolaan Pelayanan Kesehatan Balita	Jumlah Balita yang Mendapatkan Pelayanan Kesehatan Sesuai Standar	orang	126.225	3.400.547.016	62.784	1.089.376.169	62.884	2.008.948.375	14.954	10.800.000	17.621	90.227.500					**32575**	**101.027.500**	**51,80**	**5,03**	**95359**	**1.190.403.669**	**75,55**	**35,01**	
		1	02	02	02	05	Pengelolaan Pelayanan Kesehatan pada Usia Pendidikan Dasar	Jumlah Anak Usia Pendidikan Dasar yang Mendapatkan Pelayanan Kesehatan Sesuai Standar	orang	280.113	1.189.063.818	141.761	1.074.408.768	139.872	682.095.624	50.487	2.475.000	38.431	4.397.000					**88918**	**6.872.000**	**63,57**	**1,01**	**230679**	**1.081.280.768**	**82,35**	**90,94**	
		1	02	02	02	06	Pengelolaan Pelayanan Kesehatan pada Usia Produktif	Jumlah penduduk usia produktif yang mendapatkan pelayanan kesehatan sesuai standar	orang	1.610.411	784.288.644	671.962	372.669.399	803.499	274.466.200	150.466	2.025.000	337.858	16.553.250					**488324**	**18.578.250**	**60,77**	**6,77**	**1160286**	**391.247.649**	**72,05**	**49,89**	

No	Tujuan/ Sasaran	Kode	Urusan/ Bidang Urusan Pemerintahan Daerah dan Program/ Kegiatan/ Sub Kegiatan	Indikator Kinerja Program / Kegiatan/ Sub Kegiatan	Satuan Indikator	Target RPJMD sampai pada Tahun 2023 (Akhir Periode RPJMD)		Realisasi Capaian Kinerja RPJMD s.d RKPD Tahun Lalu (2022)		Target Kinerja & Anggaran RKPD Tahun 2023 yang Dievaluasi		Realisasi Kinerja Pada Triwulan								Realisasi Capaian Kinerja & Anggaran RKPD Tahun 2023		Tingkat Capaian Kinerja & Anggaran RKPD Tahun 2023 (%)		Realisasi Capaian Kinerja & Anggaran RPJMD s.d Tahun 2023		Tingkat Capaian Kinerja & Anggaran RPJMD s.d Tahun 2023 (%)		PD Penanggung Jawab
												I		II		III		IV									
						K	Rp	K	Rp	K	Rp	K	Rp	K	Rp	K	Rp	K	Rp	K	Rp	K	Rp	K	Rp	K	Rp	
1	2	3	4	5	6	7		8		9		10		11		12		13		14 = 10+11+12+13		15 = 14/9*100		16 = 8+14		17 = 16/7*100		18
		1 02 02 02 07	Pengelolaan Pelayanan Kesehatan pada Usia Lanjut	Jumlah penduduk Usia Lanjut yang mendapatkan pelayanan kesehatan sesuai standar	orang	397.379	1.599.154.638	187.559	545.434.340	198.428	1.227.097.583	82.578	-	35.512	101.770.000					**118090**	**101.770.000**	**59,51**	**8,29**	**305649**	**647.204.340**	**76,92**	**40,47**	
		1 02 02 02 08	Pengelolaan Pelayanan Kesehatan Penderita Hipertensi	Jumlah penderita Hipertensi yang mendapatkan pelayanan kesehatan sesuai standar	orang	775.384	122.472.454	278.606	40.388.900	388.371	95.110.499	61.339	5.550.000	132.801	1.640.000					**194140**	**7.190.000**	**49,99**	**7,56**	**472746**	**47.578.900**	**60,97**	**38,85**	
		1 02 02 02 09	Pengelolaan Pelayanan Kesehatan Penderita Diabetes Melitus	Jumlah penderita Diabetes Melitus yang mendapatkan pelayanan kesehatan sesuai standar	orang	46.808	139.908.275	23.794	28.171.340	23.445	1.715.915.900	6.341	-	12.316	10.000.000					**18657**	**10.000.000**	**79,58**	**0,58**	**42451**	**38.171.340**	**90,69**	**27,28**	
		1 02 02 02 10	Pengelolaan Pelayanan Kesehatan Orang dengan Gangguan Jiwa Berat	Jumlah orang yang mendapatkan pelayanan kesehatan Orang Dengan Gangguan Jiwa Berat sesuai standar	orang	5.033	106.398.345	2.592	57.741.755	2.518	547.273.410	2.518	25.016.270	2.518	35.135.000					**2518**	60.151.270	**100,00**	**10,99**	**2518**	117.893.025	**50,03**	**110,80**	
		1 02 02 02 11	Pengelolaan Pelayanan Kesehatan Orang Terduga Tuberkulosis	Jumlah orang Terduga Menderita Tuberkulosis yang mendapatkan pelayanan sesuai standar	orang	27.828	493.487.165	15.705	244.706.513	13.914	1.474.272.137	4.043	1.500.000	6.232	14.240.000					**10275**	**15.740.000**	**73,85**	**1,07**	**25980**	**260.446.513**	**93,36**	**52,78**	
		1 02 02 02 12	Pengelolaan Pelayanan Kesehatan Orang dengan Risiko Terinfeksi HIV	Jumlah orang Terduga menderita HIV yang mendapatkan pelayanan sesuai standar	orang	41.424	706.785.115	23.188	373.487.895	20.712	371.665.370	4.666	-	8.191	11.756.200					**12857**	**11.756.200**	**62,08**	**3,16**	**36045**	**385.244.095**	**87,01**	**54,51**	
		1 02 02 02 13	Pengelolaan Pelayanan Kesehatan bagi Penduduk pada Kondisi Kejadian Luar Biasa (KLB)	Jumlah dokumen hasil pengelolaan pelayanan kesehatan bagi penduduk pada Kondisi Kejadian Luar Biasa (KLB) sesuai standar	Dokumen	2,00	17.985.605.640	1,00	11.799.537.290	1,00	313.264.750	0,00	56.262.000	0,00	19.755.010					**0**	**76.017.010**	**0,00**	**24,27**	**1**	**11.875.554.300**	**50,00**	**66,03**	
		1 02 02 02 14	Pengelolaan Pelayanan Kesehatan bagi Penduduk Terdampak Krisis Kesehatan Akibat Bencana dan/atau Berpotensi Bencana	Jumlah Dokumen Hasil Pengelolaan Pelayanan Kesehatan bagi Penduduk Terdampak Krisis Kesehatan Akibat Bencana dan/atau Berpotensi Bencana Sesuai Standar	Dokumen	2,00	28.764.525	1,00	17.689.980	1,00	47.874.525	0,00	-	0,00	-					**0**	**-**	**0,00**	**0,00**	**1**	**17.689.980**	**50,00**	**61,50**	
		1 02 02 02 15	Pengelolaan Pelayanan Kesehatan Gizi Masyarakat	Jumlah Dokumen Hasil Pengelolaan Pelayanan Kesehatan Gizi Masyarakat	Dokumen	6,00	15.165.203.214	3,00	9.654.176.561	3,00	12.043.050.766	1,00	15.250.000	1,00	5.533.861.327					**2**	**5.549.111.327**	**66,67**	**46,08**	**5**	**15.203.287.888**	**83,33**	**100,25**	
		1 02 02 02 16	Pengelolaan Pelayanan Kesehatan Kerja dan Olahraga	Jumlah Dokumen Hasil Pengelolaan Pelayanan Kesehatan Kerja dan Olahraga	Dokumen	8,00	1.310.998.145	4,00	997.462.569	4,00	794.513.064	1,00	1.800.000	1,00	90.223.300					**2**	**92.023.300**	**50,00**	**11,58**	**6**	**1.089.485.869**	**75,00**	**83,10**	

No	Tujuan/ Sasaran	Kode	Urusan/ Bidang Urusan Pemerintahan Daerah dan Program/ Kegiatan/ Sub Kegiatan	Indikator Kinerja Program / Kegiatan/ Sub Kegiatan	Satuan Indikator	Target RPJMD sampai pada Tahun 2023 (Akhir Periode RPJMD)		Realisasi Capaian Kinerja RPJMD s.d RKPD Tahun Lalu (2022)		Target Kinerja & Anggaran RKPD Tahun 2023 yang Dievaluasi		Realisasi Kinerja Pada Triwulan								Realisasi Capaian Kinerja & Anggaran RKPD Tahun 2023		Tingkat Capaian Kinerja & Anggaran RKPD Tahun 2023 (%)		Realisasi Capaian Kinerja & Anggaran RPJMD s.d Tahun 2023		Tingkat Capaian Kinerja & Anggaran RPJMD s.d Tahun 2023 (%)		PD Penanggung Jawab
												I		II		III		IV									
						K	Rp	K	Rp	K	Rp	K	Rp	K	Rp	K	Rp	K	Rp	K	Rp	K	Rp	K	Rp	K	Rp	
1	2	3		4	5	6	7		8		9	10		11		12		13		14 = 10+11+12+13		15 = 14/9*100		16 = 8+14		17 = 16/7*100		18
		1 02 02 02 17	Pengelolaan Pelayanan Kesehatan Lingkungan	Jumlah Dokumen Hasil Pengelolaan Pelayanan Kesehatan Lingkungan	Dokumen	8,00	2.049.405.124	4,00	1.549.214.063	4,00	910.829.611	1,00	11.765.646	1,00	33.330.852					**2**	**45.096.498**	**50,00**	**4,95**	**6**	**1.594.310.561**	**75,00**	**77,79**	
		1 02 02 02 18	Pengelolaan Pelayanan Promosi Kesehatan	Jumlah Dokumen Hasil Pengelolaan Pelayanan Promosi Kesehatan	Dokumen	9,00	4.377.882.291	4,00	3.614.931.441	5,00	2.667.840.176	1,00	33.418.500	2,00	239.330.185					**3**	**272.748.685**	**60,00**	**10,22**	**7**	**3.887.680.126**	**77,78**	**88,80**	
		1 02 02 02 19	Pengelolaan Pelayanan Kesehatan Tradisional, Akupuntur, Asuhan Mandiri dan Tradisional Lainnya	Jumlah Dokumen Hasil Pengelolaan Pelayanan Kesehatan Tradisional, Akupuntur, Asuhan Mandiri dan Tradisional Lainnya	Dokumen	6,00	304.739.140	2,00	188.953.280	4,00	104.523.025	1,00	-	1,00	2.475.000					**2**	**2.475.000**	**50,00**	**2,37**	**4**	**191.428.280**	**66,67**	**62,82**	
		1 02 02 02 20	Pengelolaan Surveilans Kesehatan	Jumlah Dokumen Hasil Pengelolaan Surveilans Kesehatan	Dokumen	24,00	1.690.535.659	12,00	1.544.956.497	12,00	403.349.905	4,00	19.795.614	3,00	69.905.400					**7**	**89.701.014**	**58,33**	**22,24**	**19**	**1.634.657.511**	**79,17**	**96,69**	
		1 02 02 02 21	Pengelolaan Pelayanan Kesehatan Orang dengan Masalah Kesehatan Jiwa (ODMK)	Jumlah Orang dengan Masalah Kejiwaan (ODMK) yang Mendapatkan Pelayanan Kesehatan	Orang	8.441	134.680.000	10.702	36.781.400	4.200	44.170.000	2.461	-	2.687	-					**5148**	**-**	**122,57**	**0,00**	**15850**	**36.781.400**	**187,77**	**27,31**	
		1 02 02 02 22	Pengelolaan Pelayanan Kesehatan Jiwa dan NAPZA	Jumlah Penyalahguna NAPZA yang Mendapatkan Pelayanan Kesehatan	Orang	2	136.907.280	1	54.089.170	1	194.123.510	0	-	0	4.385.000					**0**	**4.385.000**	**0,00**	**2,26**	**1**	**58.474.170**	**50,00**	**42,71**	
		1 02 02 02 23	Pengelolaan Upaya Kesehatan Khusus	Jumlah Dokumen Hasil Pengelolaan Pelayanan Kesehatan Khusus	Dokumen	24,00	57.018.580	2,00	32.597.640	1,00	20.742.860	1,00	14.479.757	0,00	1.640.000					**1**	**16.119.757**	**100,00**	**77,71**	**3**	**48.717.397**	**12,50**	**85,44**	
		1 02 02 02 25	Pelayanan Kesehatan Penyakit Menular dan Tidak Menular	Jumlah Dokumen Hasil Pelayanan Kesehatan Penyakit Menular dan Tidak Menular	Dokumen	6,00	7.871.576.235	3,00	4.592.783.141	3,00	3.957.797.690	1,00	6.500.000	1,00	211.391.350					**2**	**217.891.350**	**66,67**	**5,51**	**5**	**4.810.674.491**	**83,33**	**61,11**	
		1 02 02 02 26	Pengelolaan Jaminan Kesehatan Masyarakat	Jumlah Dokumen Hasil Pengelolaan Jaminan Kesehatan Masyarakat	Dokumen	24,00	818.413.482.698	12,00	465.263.524.545	12,00	198.798.458.300	3,00	50.923.170.028	3,00	33.974.324.746					**6**	**84.897.494.774**	**50,00**	**42,71**	**18**	**550.161.019.319**	**75,00**	**67,22**	
		1 02 02 02 27	Deteksi Dini Penyalahgunaan NAPZA di Fasyankes dan Sekolah	Jumlah Orang yang Menerima Layanan Deteksi Dini Penyalahgunaan NAPZA di Fasilitas Pelayanan Kesehatan (Fasyankes) dan Sekolah	Orang	210	64.665.205	2.048	31.209.100	105	18.660.000	105	-	0	-					**0**	-	**0,00**	**0,00**	**2048**	31.209.100	**975,24**	**48,26**	
		1 02 02 02 28	Pengambilan dan Pengiriman Spesimen Penyakit Potensial KLB ke Laboratorium Rujukan/Nasional	Jumlah Spesimen Penyakit Potensial Kejadian Luar Biasa (KLB) ke Laboratorium Rujukan/Nasional yang Didistribusikan	Paket	120,00	227.135.000	34,00	51.047.570	60,00	78.470.000	11,00	4.655.000	8,00	13.460.000					**19**	**18.115.000**	**31,67**	**23,09**	**53**	**69.162.570**	**44,17**	**30,45**	

No	Tujuan/ Sasaran	Kode	Urusan/ Bidang Urusan Pemerintahan Daerah dan Program/ Kegiatan/ Sub Kegiatan	Indikator Kinerja Program / Kegiatan/ Sub Kegiatan	Satuan Indikator	Target RPJMD sampai pada Tahun 2023 (Akhir Periode RPJMD)		Realisasi Capaian Kinerja RPJMD s.d RKPD Tahun Lalu (2022)		Target Kinerja & Anggaran RKPD Tahun 2023 yang Dievaluasi		Realisasi Kinerja Pada Triwulan								Realisasi Capaian Kinerja & Anggaran RKPD Tahun 2023		Tingkat Capaian Kinerja & Anggaran RKPD Tahun 2023 (%)		Realisasi Capaian Kinerja & Anggaran RPJMD s.d Tahun 2023		Tingkat Capaian Kinerja & Anggaran RPJMD s.d Tahun 2023 (%)		PD Penanggung Jawab
												I		II		III		IV									
						K	Rp	K	Rp	K	Rp	K	Rp	K	Rp	K	Rp	K	Rp	K	Rp	K	Rp	K	Rp	K	Rp	
1	2	3		4	5	6	7		8		9	10		11		12		13		14 = 10+11+12+13		15 = 14/9*100		16 = 8+14		17 = 16/7*100		18
		1 02 02 02 29	Penyelenggaraan Kabupaten/Kota Sehat	Jumlah Dokumen Hasil Penyelenggaraan Kabupaten/Kota Sehat	Dokumen	4,00	489.064.505	2,00	784.942.257	2,00	593.788.835	0,00	3.604.822	1,00	18.433.309					**1**	**22.038.131**	**50,00**	**3,71**	**3**	**806.980.388**	**75,00**	**165,00**	
		1 02 02 02 32	Operasional Pelayanan Rumah Sakit	Jumlah Dokumen Operasional Pelayanan Rumah Sakit	Dokumen	24,00	7.018.170.000	12,00	4.214.877.763	53,00	13.619.855.245	15,00	579.096.495	11,00	1.819.514.253					**26**	**2.398.610.748**	**49,06**	**17,61**	**38**	**6.613.488.511**	**158,33**	**94,23**	
		1 02 02 02 33	Operasional Pelayanan Puskesmas	Jumlah Dokumen Operasional Pelayanan Puskesmas	Dokumen	24,00	73.976.673.553	12,00	109.007.694.387	12,00	104.394.095.378	3,00	19.881.793.417	3,00	15.693.523.909					**6**	**35.575.317.326**	**50,00**	**34,08**	**18**	**144.583.011.712**	**75,00**	**195,44**	
		1 02 02 02 34	Operasional Pelayanan Fasilitas Kesehatan Lainnya	Jumlah Dokumen Operasional Pelayanan Fasilitas Kesehatan Lainnya	Dokumen	12,00	1.442.542.330	6,00	813.923.354	6,00	343.187.630	2,00	24.115.184	2,00	39.307.882					**4**	**63.423.066**	**66,67**	**18,48**	**10**	**877.346.420**	**83,33**	**60,82**	
		1 02 02 02 36	Investigasi Awal Kejadian Tidak Diharapkan (Kejadian Ikutan Pasca Imunisasi dan Pemberian Obat Massal)	Jumlah Laporan Hasil Investigasi Awal Kejadian Tidak Diharapkan (Kejadian Ikutan Pasca Imunisasi dan Pemberian Obat Massal)	Laporan	2,00	168.038.260	1,00	77.750.230	1,00	52.293.500	0,00	640.000	0,00	90.000					**0**	**730.000**	**0,00**	**1,40**	**1**	**78.480.230**	**50,00**	**46,70**	
		1 02 02 02 37	Pelaksanaan Kewaspadaan Dini dan Respon Wabah	Jumlah Dokumen Hasil Pelaksanaan Kewaspadaan Dini dan Respon Wabah	Dokumen	104,00	193.897.020	29,00	48.812.440	52,00	40.156.500	6,00	800.000	8,00	300.000					**14**	**1.100.000**	**26,92**	**2,74**	**43**	**49.912.440**	**41,35**	**25,74**	
		1 02 02 02 38	Penyediaan dan Pengelolaan Sistem Penanganan Gawat Darurat Terpadu (SPGDT)	Jumlah Public Safety Center (PSC 119) Tersediaan, Terkelolaan dan Terintegrasi Dengan Rumah Sakit Dalam Satu Sistem Penanganan Gawat Darurat Terpadu (SPGDT)	Unit	2,00	21.581.559.727	1,00	9.427.949.293	1,00	878.963.750	1,00	71.587.760	0,00	81.602.408					**1**	**153.190.168**	**100,00**	**17,43**	**2**	**9.581.139.461**	**100,00**	**44,40**	
		1 02 02 02 39	Pengelolaan Pelayanan Kesehatan Dasar Melalui Pendekatan Keluarga	Jumlah Keluarga yang Sudah Dikunjungi dan Diintervensi Masalah Kesehatannya oleh Tenaga Kesehatan Puskesmas	keluarga	0	-	386.720	765.849.800	140.909	398.486.200	35.225	-	40.140	-					**75365**	**-**	**53,48**	**0,00**	**462085**	**765.849.800**			
		1 02 02 02 40	Pengelolaan pelayanan kesehatan orang dengan Tuberkulosis	Jumlah orang dengan Tuberkulosis yang mendapatkan pelayanan kesehatan sesuai standar	orang	0	-	0	-	2.851	556.121.933	464	6.325.000	322	379.050.000					**786**	**385.375.000**	**27,57**	**69,30**	**786**	**385.375.000**			
		1 02 02 02 41	Pengelolaan pelayanan kesehatan orang dengan HIV (ODHIV)	Jumlah orang dengan HIV (ODHIV) yang mendapatkan pelayanan kesehatan sesuai standar	orang	0	-	0	-	20.587	179.304.647	4.666	62.160.000	8.191	63.000.306					**12857**	**125.160.306**	**62,45**	**69,80**	**12857**	**125.160.306**			

No	Tujuan/ Sasaran	Kode	Urusan/ Bidang Urusan Pemerintahan Daerah dan Program/ Kegiatan/ Sub Kegiatan	Indikator Kinerja Program / Kegiatan/ Sub Kegiatan	Satuan Indikator	Target RPJMD sampai pada Tahun 2023 (Akhir Periode RPJMD)		Realisasi Capaian Kinerja RPJMD s.d RKPD Tahun Lalu (2022)		Target Kinerja & Anggaran RKPD Tahun 2023 yang Dievaluasi		Realisasi Kinerja Pada Triwulan								Realisasi Capaian Kinerja & Anggaran RKPD Tahun 2023		Tingkat Capaian Kinerja & Anggaran RKPD Tahun 2023 (%)		Realisasi Capaian Kinerja & Anggaran RPJMD s.d Tahun 2023		Tingkat Capaian Kinerja & Anggaran RPJMD s.d Tahun 2023 (%)		PD Penanggung Jawab
												I		II		III		IV									
						K	Rp	K	Rp	K	Rp	K	Rp	K	Rp	K	Rp	K	Rp	K	Rp	K	Rp	K	Rp	K	Rp	
1	2	3		4	5	6	7		8		9	10		11		12		13		14 = 10+11+12+13		15 = 14/9*100		16 = 8+14		17 = 16/7*100		18
		1 02 02 02 42	Pengelolaan pelayanan kesehatan Malaria	Jumlah orang yang mendapatkan pelayanan kesehatan malaria	orang	1.257	-	0	-	1.257	92.181.000	5	-	4	295.000					9	295.000	0,72	0,32	9	295.000	0,72		
		1 02 02 03	**Penyelenggaraan Sistem Informasi Kesehatan secara Terintegrasi**	**Persentase Penyelenggaraan Sistem Informasi Kesehatan secara Terintegrasi**	**%**	**100,00**	**681.859.860**	**100,00**	**537.913.910**	**100,00**	**919.809.725**	**25,00**	**8.550.000**	**25,00**	**1.385.718**					**25**	9.935.718	**25,00**	**1,08**	**25**	547.849.628	**25,00**	**80,35**	
		1 02 02 03 01	Pengelolaan Data dan Informasi Kesehatan	Jumlah Dokumen Hasil Pengelolaan Data dan Informasi Kesehatan	Dokumen	40,00	600.631.680	20,00	498.233.530	8,00	272.912.040	0,00	8.550.000	2,00	930.000					**2**	**9.480.000**	**25,00**	**3,47**	**22**	**507.713.530**	**55,00**	**84,53**	
		1 02 02 03 02	Pengelolaan Sistem Informasi Kesehatan	Jumlah Dokumen Hasil Pengelolaan Sistem Informasi Kesehatan	Dokumen	24,00	81.228.180	12,00	39.680.380	13,00	646.897.685	3,00	-	5,00	455.718					**8**	**455.718**	**61,54**	**0,07**	**20**	**40.136.098**	**83,33**	**49,41**	
		1 02 02 04	**Penerbitan Izin Rumah Sakit Kelas C dan D serta Fasilitas Pelayanan Kesehatan Tingkat Daerah Kabupaten/Kota**	**Persentase fasilitas kesehatan rujukan yang hasil monitoring dan evaluasinya ditindaklanjuti**	**%**	**240,00**	**2.465.759.636**	**80,00**	**635.045.695**	**90,00**	**1.112.479.948**	**90,00**	**28.443.350**	**90,00**	**61.216.000**					**90**	89.659.350	**100,00**	**8,06**	**90**	724.705.045	**37,50**	**29,39**	
				Persentase puskesmas yang mutunya baik	**%**	**55,56**		**100,00**		**55,56**	**-**	**55,56**	**-**	**0,00**	**-**					**0**	-	**0,00**		**100**	-	**179,99**		
		1 02 02 04 01	Pengendalian dan Pengawasan serta Tindak Lanjut Pengawasan Perizinan Rumah Sakit Kelas C, D dan Fasilitas Pelayanan Kesehatan Lainnya	Jumlah Rumah Sakit Kelas C, D dan Fasilitas Pelayanan Kesehatan yang Dikendalikan, Diawasi dan Ditindaklanjuti Perizinannya	Unit	7,00	33.984.150	6,00	9.600.000	3,00	42.529.500	0,00	3.780.000	5,00	1.120.000					**5**	**4.900.000**	**166,67**	**11,52**	**11**	**14.500.000**	**157,14**	**42,67**	
		1 02 02 04 03	Peningkatan Mutu Pelayanan Fasilitas Kesehatan	Jumlah Fasilitas Kesehatan yang Dilakukan Pengukuran Indikator Nasional Mutu (INM) Pelayanan kesehatan	Unit	70,00	1.968.830.656	35,00	439.898.800	35,00	899.415.103	35,00	18.075.000	0,00	30.226.000					**35**	**48.301.000**	**100,00**	**5,37**	**70**	**488.199.800**	**100,00**	**24,80**	
		1 02 02 04 04	Penyiapan Perumusan dan Pelaksanaan Pelayanan Kesehatan Rujukan	Jumlah Dokumen Hasil Penyiapan Perumusan dan Pelaksanaan Pelayanan Kesehatan Rujukan	Dokumen	18,00	462.944.830	9,00	185.546.895	9,00	170.535.345	2,00	6.588.350	3,00	29.870.000					**5**	**36.458.350**	**55,56**	**21,38**	**14**	**222.005.245**	**77,78**	**47,96**	
																						RATA-RATA CAPAIAN KINERJA DAN ANGGARAN				**84,12**	**74,39**	
																						PREDIKAT CAPAIAN KINERJA DAN ANGGARAN	**Rendah**	**Sangat Rendah**		**Tinggi**	**Sedang**	

1.	Faktor Pendorong Keberhasilan Kinerja Program	1.	
		2.	
2.	Faktor Penghambat Pencapaian Kinerja Program	1.	
		2.	
3.	Tindak lanjut yang diperlukan dalam triwulan berikutnya	1.	
		2.	

No	Tujuan/ Sasaran	Kode	Urusan/ Bidang Urusan Pemerintahan Daerah dan Program/ Kegiatan/ Sub Kegiatan	Indikator Kinerja Program / Kegiatan/ Sub Kegiatan	Satuan Indikator	Target RPJMD sampai pada Tahun 2023 (Akhir Periode RPJMD)		Realisasi Capaian Kinerja RPJMD s.d RKPD Tahun Lalu (2022)		Target Kinerja & Anggaran RKPD Tahun 2023 yang Dievaluasi		Realisasi Kinerja Pada Triwulan								Realisasi Capaian Kinerja & Anggaran RKPD Tahun 2023		Tingkat Capaian Kinerja & Anggaran RKPD Tahun 2023 (%)		Realisasi Capaian Kinerja & Anggaran RPJMD s.d Tahun 2023		Tingkat Capaian Kinerja & Anggaran RPJMD s.d Tahun 2023 (%)		PD Penanggung Jawab
												I		II		III		IV									
						K	Rp	K	Rp	K	Rp	K	Rp	K	Rp	K	Rp	K	Rp	K	Rp	K	Rp	K	Rp	K	Rp	
1	2	3	4	5	6	7		8		9		10		11		12		13		14 = 10+11+12+13		15 = 14/9*100		16 = 8+14		17 = 16/7*100		18
4.	Tindak lanjut yang diperlukan dalam RKPD PD Tahun Berikutnya				1.																						
					2.																						
		1 02 03	**PROGRAM PENINGKATAN KAPASITAS SUMBER DAYA MANUSIA KESEHATAN**	**Persentase Fasilitas Kesehatan yang memiliki SDM sesuai standar (jumlah dan kompetensi)**	**%**	**49,18**	**47.477.690.882**	**49**	**38.671.357.030**	**49,18**	**9.999.291.660**	**10**	**265.146.159**	**1,95**	**2.583.664.508**					**1,95**	2.848.810.667	**3,97**	**28,49**	**1,95**	41.520.167.697	**3,97**	**87,45**	
		1 02 03 01	**Pemberian Izin Praktik Tenaga Kesehatan di Wilayah Kabupaten/Kota**	**Persentase tenaga kesehatan yang diberikan ijin praktik**	**%**	**100,00**	**54.050.155**	**100,00**	**31.865.501**	**100,00**	**22.073.130**	**100,00**	**4.512.048**	**0,00**	**-**					**0**	4.512.048	**0,00**	**20,44**	**100**	36.377.549	**100,00**	**67,30**	
		1 02 03 01 01	Pengendalian Perizinan Praktik Tenaga Kesehatan	Jumlah Dokumen Hasil Pengendalian Perizinan Praktik Tenaga Kesehatan	Dokumen	6,00	54.050.155	3,00	31.865.501	3,00	22.073.130	3,00	4.512.048	0,00	-					**3**	**4.512.048**	**100,00**	**20,44**	**6**	**36.377.549**	**100,00**	**67,30**	
		1 02 03 02	**Perencanaan Kebutuhan dan Pendayagunaan Sumberdaya Manusia Kesehatan untuk UKP dan UKM di Wilayah Kabupaten/Kota**	**Persentase puskesmas dengan Sumberdaya Manusia Kesehatan sesuai standar**	**%**	**85,00**	**46.394.260.727**	**75,00**	**38.352.550.085**	**85,00**	**8.210.485.023**	**0,00**	**257.486.473**	**1,86**	**2.570.058.608**					**1,86**	2.827.545.081	**2,19**	**34,44**	**1,86**	41.180.095.166	**2,19**	**88,76**	
		1 02 03 02 01	Perencanaan dan Distribusi serta Pemerataan Sumber Daya Manusia Kesehatan	Jumlah Dokumen Hasil Perencanaan dan Distribusi serta Pemerataan Sumber Daya Manusia Kesehatan	Dokumen	84,00	976.694.833	42,00	418.449.394	42,00	101.372.153	9,00	14.101.754	9,00	15.380.000					18	29.481.754	**42,86**	**29,08**	60	447.931.148	**71,43**	**45,86**	
		1 02 03 02 02	Pemenuhan Kebutuhan Sumber Daya Manusia Kesehatan sesuai Standar	Jumlah Sumber Daya Manusia Kesehatan yang Memenuhi Standar di Fasilitas Pelayanan Kesehatan (Fasyankes)	Orang	2.678	45.129.205.894	1.339	37.824.320.691	1.339	7.822.013.870	133	235.434.719	145	2.542.138.608					278	2.777.573.327	**20,76**	**35,51**	1617	40.601.894.018	**60,38**	**89,97**	
		1 02 03 02 03	Pembinaan dan Pengawasan Sumber Daya Manusia Kesehatan	Jumlah Dokumen Hasil Pembinaan dan Pengawasan Sumber Daya Manusia Kesehatan	Dokumen	24,00	288.360.000	12,00	109.780.000	12,00	287.099.000	2,00	7.950.000	4,00	12.540.000					6	20.490.000	**50,00**	**7,14**	18	130.270.000	**75,00**	**45,18**	
		1 02 03 03	**Pengembangan Mutu dan Peningkatan Kompetensi Teknis Sumber Daya Manusia Kesehatan Tingkat Daerah Kabupaten/Kota**	**Persentase tenaga kesehatan terlatih**	**%**	**50,00**	**1.029.380.000**	**50,00**	**286.941.444**	**50,00**	**1.766.733.507**	**0,00**	**3.147.638**	**0,09**	**13.605.900**					**0,09**	16.753.538	**0,18**	**0,95**	**0,09**	303.694.982	**0,18**	**29,50**	

No	Tujuan/ Sasaran	Kode	Urusan/ Bidang Urusan Pemerintahan Daerah dan Program/ Kegiatan/ Sub Kegiatan	Indikator Kinerja Program / Kegiatan/ Sub Kegiatan	Satuan Indikator	Target RPJMD sampai pada Tahun 2023 (Akhir Periode RPJMD)		Realisasi Capaian Kinerja RPJMD s.d RKPD Tahun Lalu (2022)		Target Kinerja & Anggaran RKPD Tahun 2023 yang Dievaluasi		Realisasi Kinerja Pada Triwulan								Realisasi Capaian Kinerja & Anggaran RKPD Tahun 2023		Tingkat Capaian Kinerja & Anggaran RKPD Tahun 2023 (%)		Realisasi Capaian Kinerja & Anggaran RPJMD s.d Tahun 2023		Tingkat Capaian Kinerja & Anggaran RPJMD s.d Tahun 2023 (%)		PD Penanggung Jawab
												I		II		III		IV									
						K	Rp	K	Rp	K	Rp	K	Rp	K	Rp	K	Rp	K	Rp	K	Rp	K	Rp	K	Rp	K	Rp	
1	2	3				7		8		9		10		11		12		13		14 = 10+11+12+13		15 = 14/9*100		16 = 8+14		17 = 16/7*100		18
		1 02 03 03 01	Pengembangan Mutu dan Peningkatan Kompetensi Teknis Sumber Daya Manusia Kesehatan Tingkat Daerah Kabupaten/Kota	Jumlah Sumber Daya Manusia Kesehatan Tingkat Daerah Kabupaten/Kota yang Ditingkatkan Mutu dan Kompetensinya	Orang	1.000,00	1.029.380.000	550,00	286.941.444	550,00	1.766.733.507	0,00	3.147.638	40,00	13.605.900					40	16.753.538	**7,27**	**0,95**	590	303.694.982	**59,00**	**29,50**	
RATA-RATA CAPAIAN KINERJA DAN ANGGARAN																						**25,25**	**28,49**			**52,46**	**87,45**	
PREDIKAT CAPAIAN KINERJA DAN ANGGARAN																						**Sangat Rendah**	**Sangat Rendah**			**Rendah**	**Tinggi**	
1.	Faktor Pendorong Keberhasilan Kinerja Program				1.																							
					2.																							
2.	Faktor Penghambat Pencapaian Kinerja Program				1.																							
					2.																							
3.	Tindak lanjut yang diperlukan dalam triwulan berikutnya				1.																							
					2.																							
4.	Tindak lanjut yang diperlukan dalam RKPD PD Tahun Berikutnya				1.																							
					2.																							
		1 02 04	**PROGRAM SEDIAAN FARMASI, ALAT KESEHATAN DAN MAKANAN MINUMAN**	**Persentase sarana kefarmasian, alat kesehatan dan makanan minuman yang memenuhi syarat untuk diterbitkan rekomendasi perijinan**	**%**	**100**	**1.544.451.510**	**100**	**283.625.555**	**100**	**280.846.313**	**20**	**11.209.500**	**20**	**26.326.250**					**20**	37.535.750	**20,00**	**13,37**	**20**	321.161.305	**20,00**	**20,79**	
		1 02 04 01	**Pemberian Izin Apotek, Toko Obat, Toko Alat Kesehatan dan Optikal, Usaha Mikro Obat Tradisional (UMOT)**	**Persentase pemberian izin apotek, toko obat, toko alat kesehatan dan optikal, usaha mikro obat tradisional (UMOT) yang mengajukan rekomendasi ijin**	**%**	**100,00**	**498.706.550**	**100,00**	**68.182.520**	**100,00**	**36.214.633**	**0,00**	**7.159.500**	**72,00**	**-**					**72**	7.159.500	**72,00**	**19,77**	**72**	75.342.020	**72,00**	**15,11**	
		1 02 04 01 01	Pengendalian dan Pengawasan serta Tindak Lanjut Pengawasan Perizinan Apotek, Toko Obat, Toko Alat Kesehatan dan Optikal, Usaha Mikro Obat Tradisional (UMOT)	Jumlah dokumen hasil pengendalian dan pengawasan serta tindak lanjut pengawasan perizinan apotek, toko obat, toko alat kesehatan, dan optikal, usaha mikro obat tradisional (UMOT)	Dokumen	200,00	406.317.950	75,00	44.834.320	50,00	25.657.813	20,00	6.230.000	16,00	-					**36**	**6.230.000**	**72,00**	**24,28**	**111**	**51.064.320**	**55,50**	**12,57**	
		1 02 04 01 03	Fasilitasi Pemenuhan Komitmen Izin Apotek, Toko Obat, Toko Alat Kesehatan dan Optikal, Usaha Mikro Obat Tradisional (UMOT)	Jumlah Apotek, Toko Obat, Toko Alat Kesehatan, dan Optikal, Usaha Mikro Obat Tradisional (UMOT) yang Memenuhi Komitmen Izin	Sarana	200,00	71.939.600	75,00	23.348.200	50,00	10.556.820	20,00	929.500	16,00	-					36	929.500	**72,00**	**8,80**	111	24.277.700	**55,50**	**33,75**	

No	Tujuan/ Sasaran	Kode					Urusan/ Bidang Urusan Pemerintahan Daerah dan Program/ Kegiatan/ Sub Kegiatan	Indikator Kinerja Program / Kegiatan/ Sub Kegiatan	Satuan Indikator	Target RPJMD sampai pada Tahun 2023 (Akhir Periode RPJMD)		Realisasi Capaian Kinerja RPJMD s.d RKPD Tahun Lalu (2022)		Target Kinerja & Anggaran RKPD Tahun 2023 yang Dievaluasi		Realisasi Kinerja Pada Triwulan								Realisasi Capaian Kinerja & Anggaran RKPD Tahun 2023		Tingkat Capaian Kinerja & Anggaran RKPD Tahun 2023 (%)		Realisasi Capaian Kinerja & Anggaran RPJMD s.d Tahun 2023		Tingkat Capaian Kinerja & Anggaran RPJMD s.d Tahun 2023 (%)		PD Penanggung Jawab
																I		II		III		IV									
										K	Rp	K	Rp	K	Rp	K	Rp	K	Rp	K	Rp	K	Rp	K	Rp	K	Rp	K	Rp	
1	2	3					4	5	6	7		8		9		10		11		12		13		14 = 10+11+12+13		15 = 14/9*100		16 = 8+14		17 = 16/7*100		18
		1	**02**	**04**	**02**		**Pemberian Sertifikat Produksi untuk Sarana Produksi Alat Kesehatan Kelas 1 tertentu dan Perbekalan Kesehatan Rumah Tangga Kelas 1 Tertentu Perusahaan Rumah Tangga**	**Persentase penerbitan sertfikat Produksi alat kesehatan dan perbekalan kesehatan Kelas I**	**%**	**220,00**	**41.564.050**	**100,00**	**21.051.250**	**100,00**	**3.892.640**	**0,00**	**-**	**0,00**	**-**					**0**	-	**0,00**	**0,00**	**100**	21.051.250	**45,45**	**50,65**	
		1	02	04	02	01	Pengendalian dan Pengawasan serta tindak lanjut Pengawasan Sertifikat Produksi Alat Kesehatan Kelas 1 Tertentu dan PKRT Kelas 1 Tertentu Perusahaan Rumah Tangga	Jumlah Dokumen Pengendalian dan Pengawasan serta Tindak Lanjut Pengawasan Sertifikat Produksi Alat Kesehatan Kelas 1 Tertentu dan PKRT Kelas 1 Tertentu Perusahaan Rumah Tangga	Dokumen	2,00	24.489.450	1,00	12.788.050	1,00	1.946.320	0,00	-	0,00	-					0	-	**0,00**	**0,00**	1	12.788.050	**50,00**	**52,22**	
		1	02	04	02	02	Pengendalian dan Pengawasan serta Tindak Lanjut Pengawasan Perbekalan Kesehatan Rumah Tangga Kelas 1 Tertentu Perusahaan Rumah Tangga	Jumlah Dokumen Hasil Pengendalian dan Pengawasan serta Tindak Lanjut Pengawasan Perbekalan Kesehatan Rumah Tangga Kelas 1 Tertentu Perusahaan Rumah Tangga	Dokumen	2,00	17.074.600	1,00	8.263.200	1,00	1.946.320	0,00	-	0,00	-					0	-	**0,00**	**0,00**	1	8.263.200	**50,00**	**48,39**	
		1	**02**	**04**	**04**		**Penerbitan Sertifikat Laik Higiene Sanitasi Tempat Pengelolaan Makanan (TPM) antara lain Jasa Boga, Rumah Makan/Restoran dan Depot Air Minum (DAM)**	**Persentase TPM yang memenuhi syarat dan diberikan sertifikat**	**%**	**84,00**	**107.936.110**	**89,79**	**57.518.960**	**84,00**	**218.128.680**	**5,71**	**4.050.000**	**2,00**	**22.252.143**					**2**	26.302.143	**2,38**	**12,06**	**2**	83.821.103	**2,38**	**77,66**	
		1	02	04	04	01	Pengendalian dan Pengawasan serta Tindak Lanjut Pengawasan Penerbitan Sertifikat Laik	Jumlah dokumen hasil pengendalian dan pengawasan serta tindak lanjut pengawasan penerbitan sertifikat laik higiene sanitasi tempat pengelolaan makanan (TPM) antara lain jasa boga, rumah makan/restoran dan Depot Air Minum (DAM)	Dokumen	70,00	107.936.110	16,00	57.518.960	35,00	218.128.680	2,00	4.050.000	2,00	22.252.143					4	26.302.143	**11,43**	**12,06**	20	83.821.103	**28,57**	**77,66**	

No	Tujuan/ Sasaran	Kode	Urusan/ Bidang Urusan Pemerintahan Daerah dan Program/ Kegiatan/ Sub Kegiatan	Indikator Kinerja Program / Kegiatan/ Sub Kegiatan	Satuan Indikator	Target RPJMD sampai pada Tahun 2023 (Akhir Periode RPJMD)		Realisasi Capaian Kinerja RPJMD s.d RKPD Tahun Lalu (2022)		Target Kinerja & Anggaran RKPD Tahun 2023 yang Dievaluasi		Realisasi Kinerja Pada Triwulan								Realisasi Capaian Kinerja & Anggaran RKPD Tahun 2023		Tingkat Capaian Kinerja & Anggaran RKPD Tahun 2023 (%)		Realisasi Capaian Kinerja & Anggaran RPJMD s.d Tahun 2023		Tingkat Capaian Kinerja & Anggaran RPJMD s.d Tahun 2023 (%)		PD Penanggung Jawab
												I		II		III		IV									
						K	Rp	K	Rp	K	Rp	K	Rp	K	Rp	K	Rp	K	Rp	K	Rp	K	Rp	K	Rp	K	Rp	
1	2	3		4	5	6	7		8		9	10		11		12		13		14 = 10+11+12+13		15 = 14/9*100		16 = 8+14		17 = 16/7*100		18
		1 02 04 05		**Penerbitan Stiker Pembinaan pada Makanan Jajanan dan Sentra Makanan Jajanan**	**Persentase Puskesmas yang melaksanakan penerbitan stiker pembinaan pada makanan jajanan dan sentra makanan jajanan**	**%**	**100,00**	**271.218.800**	**31,43**	**136.872.825**	**100,00**	**22.610.360**	**25,71**	**-**	**20,00**	**4.074.107**					**20**	4.074.107	**20,00**	**18,02**	**20**	140.946.932	**20,00**	**51,97**	
		1 02 04 05	01 Pengendalian dan Pengawasan serta Tindak Lanjut Penerbitan Stiker Pembinaan pada Makanan Jajanan dan Sentra Makanan Jajanan	Jumlah Dokumen Hasil Pengendalian dan Pengawasan serta Tindak Lanjut Penerbitan Stiker Pembinaan pada Makanan Jajanan dan Sentra Makanan Jajanan	Dokumen	70,00	271.218.800	11,00	136.872.825	35,00	22.610.360	9,00	-	7,00	4.074.107					16	4.074.107	**45,71**	**18,02**	27	140.946.932	**38,57**	**51,97**	
																					RATA-RATA CAPAIAN KINERJA DAN ANGGARAN		**28,68**	**13,37**			**39,82**	**20,79**	
																					PREDIKAT CAPAIAN KINERJA DAN ANGGARAN		**Sangat Rendah**	**Sangat Rendah**			**Sangat Rendah**	**Sangat Rendah**	
1.	Faktor Pendorong Keberhasilan Kinerja Program				1.																							
					2.																							
2.	Faktor Penghambat Pencapaian Kinerja Program				1.																							
					2.																							
3.	Tindak lanjut yang diperlukan dalam triwulan berikutnya				1.																							
					2.																							
4.	Tindak lanjut yang diperlukan dalam RKPD PD Tahun Berikutnya				1.																							
					2.																							
		1 02 05		**PROGRAM PEMBERDAYAAN MASYARAKAT BIDANG KESEHATAN**	**Persentase Desa /Kelurahan Siaga Aktif Purnama dan Mandiri**	**%**	**18**	**8.065.272.374**	**35,12**	**4.577.260.754**	**18**	**1.944.316.283**	**18**	**137.251.500**	**18**	**132.186.400**					**18**	269.437.900	**100,00**	**13,86**	**18**	4.846.698.654	**100,00**	**60,09**	
					Persentase pondok pesantren yang memiliki Poskestren	**%**	**73,00**	**-**	**77,38**		**73,00**	**-**	**73,00**	**-**	**73,00**	**-**					**73**	-	**100,00**		**73**	-	**100,00**		
		1 02 05 01		**Advokasi, Pemberdayaan, Kemitraan, Peningkatan Peran serta Masyarakat dan Lintas Sektor Tingkat Daerah Kabupaten/Kota**	**Persentase Desa /Kelurahan Siaga yang difasilitasi**	**%**	**100,00**	**2.865.032.750**	**100,00**	**2.002.162.430**	**100,00**	**183.467.621**	**25,00**	**-**	**25,00**	**10.125.000**					**25**	10.125.000	**25,00**	**5,52**	**25**	2.012.287.430	**25,00**	**70,24**	
		1 02 05 01	01 Peningkatan Upaya Promosi Kesehatan, Advokasi, Kemitraan dan Pemberdayaan Masyarakat	Jumlah dokumen promosi kesehatan, advokasi, kemitraan dan pemberdayaan masyarakat	Dokumen	8,00	2.865.032.750	4,00	2.002.162.430	4,00	183.467.621	1,00	-	1,00	10.125.000					2	10.125.000	**50,00**	**5,52**	6	2.012.287.430	**75,00**	**70,24**	

No	Tujuan/ Sasaran	Kode	Urusan/ Bidang Urusan Pemerintahan Daerah dan Program/ Kegiatan/ Sub Kegiatan	Indikator Kinerja Program / Kegiatan/ Sub Kegiatan	Satuan Indikator	Target RPJMD sampai pada Tahun 2023 (Akhir Periode RPJMD)		Realisasi Capaian Kinerja RPJMD s.d RKPD Tahun Lalu (2022)		Target Kinerja & Anggaran RKPD Tahun 2023 yang Dievaluasi		Realisasi Kinerja Pada Triwulan								Realisasi Capaian Kinerja & Anggaran RKPD Tahun 2023		Tingkat Capaian Kinerja & Anggaran RKPD Tahun 2023 (%)		Realisasi Capaian Kinerja & Anggaran RPJMD s.d Tahun 2023		Tingkat Capaian Kinerja & Anggaran RPJMD s.d Tahun 2023 (%)		PD Penanggung Jawab
												I		II		III		IV									
						K	Rp	K	Rp	K	Rp	K	Rp	K	Rp	K	Rp	K	Rp	K	Rp	K	Rp	K	Rp	K	Rp	
1	2	3		4	5	6	7		8		9		10		11		12		13	14 = 10+11+12+13		15 = 14/9*100		16 = 8+14		17 = 16/7*100		18
		1 02 05 02		**Pelaksanaan Sehat dalam rangka Promotif Preventif Tingkat Daerah Kabupaten/Kota**	**Persentase Capaian PHBS dalam rumah tangga**	**%**	**72,00**	**2.911.788.790**	**67,17**	**1.291.764.694**	**72,00**	**530.595.000**	**0,00**	**137.251.500**	**62,41**	**53.645.000**					**62,41**	190.896.500	**86,68**	**35,98**	**62,41**	1.482.661.194	**86,68**	**50,92**	
		1 02 05 02	01	Penyelenggaraan Promosi Kesehatan dan Gerakan Hidup Bersih dan Sehat	Jumlah dokumen hasil penyelenggaraan promosi kesehatan dan gerakan hidup bersih dan sehat	Dokumen	4,00	2.911.788.790	2,00	1.291.764.694	2,00	530.595.000	1,00	137.251.500	0,00	53.645.000					1	190.896.500	**50,00**	**35,98**	3	1.482.661.194	**75,00**	**50,92**	
		1 02 05 03		**Pengembangan dan Pelaksanaan Upaya Kesehatan Bersumber Daya Masyarakat (UKBM) Tingkat Daerah Kabupaten/Kota**	**Persentase Desa dengan Jumlah UKBM aktif > 4**	**%**	**85,00**	**2.288.450.834**	**87,44**	**1.283.333.630**	**85,00**	**1.230.253.662**	**25,00**	**-**	**25,00**	**68.416.400**					**25**	68.416.400	**29,41**	**5,56**	**25**	1.351.750.030	**29,41**	**59,07**	
		1 02 05 03	01	Bimbingan Teknis dan Supervisi Pengembangan dan Pelaksanaan Upaya Kesehatan Bersumber Daya Masyarakat (UKBM)	Jumlah Dokumen Hasil Bimbingan Teknis dan Supervisi Upaya Kesehatan Bersumber Daya Masyarakat (UKBM)	Dokumen	4,00	2.288.450.834	2,00	1.283.333.630	2,00	1.230.253.662	1,00	-	0,00	68.416.400					1	68.416.400	**50,00**	**5,56**	3	1.351.750.030	**75,00**	**59,07**	
																				RATA-RATA CAPAIAN KINERJA DAN ANGGARAN		**61,39**	**13,86**			**70,76**	**60,09**	
																				PREDIKAT CAPAIAN KINERJA DAN ANGGARAN		**Rendah**	**Sangat Rendah**			**Sedang**	**Rendah**	
1.	Faktor Pendorong Keberhasilan Kinerja Program				1.																						
					2.																						
2.	Faktor Penghambat Pencapaian Kinerja Program				1.																						
					2.																						
3.	Tindak lanjut yang diperlukan dalam triwulan berikutnya				1.																						
					2.																						
4.	Tindak lanjut yang diperlukan dalam RKPD PD Tahun Berikutnya				1.																						
					2.																						
	Sasaran 2 : Meningkatnya Akuntabilitas Kinerja dan Pelayanan Perangkat Daerah			**Nilai SAKIP PD**	**Nilai**	**84,15**	**-**			**84,15**	**-**		**-**		**-**					**0**	-	**0,00**		**0**	-	**0,00**		
		1 02 01		**PROGRAM PENUNJANG URUSAN PEMERINTAHAN DAERAH KABUPATEN/KOTA**	**Persentase layanan umum Perangkat Daerah (PD) yang tersedia sesuai mutu dan kebutuhan**	**%**	**100**	**260.454.428.368**	**100**	**141.455.960.324**	**100**	**115.529.800.219**	**25**	**14.959.546.030**	**25**	**27.933.602.557**					**25**	42.893.148.587	**25,00**	**37,13**	**25**	184.349.108.911	**25,00**	**70,78**	
		1 02 01 01		**Perencanaan, Penganggaran, dan Evaluasi Kinerja Perangkat Daerah**	**Persentase jenis program dan laporan yang disusun sesuai kebutuhan**	**%**	**100,00**	**412.209.720**	**100,00**	**183.902.500**	**100,00**	**129.756.780**	**25,00**	**7.596.000**	**25,00**	**7.795.898**					**25**	15.391.898	**25,00**	**11,86**	**25**	199.294.398	**25,00**	**48,35**	
		1 02 01 01	01	Penyusunan Dokumen Perencanaan Perangkat Daerah	Jumlah Dokumen Perencanaan Perangkat Daerah	Dokumen	15,00	17.734.170	8,00	11.242.905	12,00	11.251.860	3,00	900.000	5,00	1.580.391					8	2.480.391	**66,67**	**22,04**	16	13.723.296	**106,67**	**77,38**	

No	Tujuan/ Sasaran	Kode	Urusan/ Bidang Urusan Pemerintahan Daerah dan Program/ Kegiatan/ Sub Kegiatan	Indikator Kinerja Program / Kegiatan/ Sub Kegiatan	Satuan Indikator	Target RPJMD sampai pada Tahun 2023 (Akhir Periode RPJMD)		Realisasi Capaian Kinerja RPJMD s.d RKPD Tahun Lalu (2022)		Target Kinerja & Anggaran RKPD Tahun 2023 yang Dievaluasi		Realisasi Kinerja Pada Triwulan								Realisasi Capaian Kinerja & Anggaran RKPD Tahun 2023		Tingkat Capaian Kinerja & Anggaran RKPD Tahun 2023 (%)		Realisasi Capaian Kinerja & Anggaran RPJMD s.d Tahun 2023		Tingkat Capaian Kinerja & Anggaran RPJMD s.d Tahun 2023 (%)		PD Penanggung Jawab
												I		II		III		IV									
						K	Rp	K	Rp	K	Rp	K	Rp	K	Rp	K	Rp	K	Rp	K	Rp	K	Rp	K	Rp	K	Rp	
1	2	3	4	5	6	7		8		9		10		11		12		13		14 = 10+11+12+13		15 = 14/9*100		16 = 8+14		17 = 16/7*100		18
		1 02 01 01 02	Koordinasi dan Penyusunan Dokumen RKA-SKPD	Jumlah Dokumen RKA-SKPD dan Laporan Hasil Koordinasi Penyusunan Dokumen RKA-SKPD	Dokumen	4,00	167.771.740	2,00	69.532.805	3,00	61.240.130	0,00	6.696.000	1,00	3.558.779					1	10.254.779	**33,33**	**16,75**	3	79.787.584	**75,00**	**47,56**	
		1 02 01 01 03	Koordinasi dan Penyusunan Dokumen Perubahan RKA-SKPD	Jumlah Dokumen Perubahan RKA-SKPD dan Laporan Hasil Koordinasi Penyusunan Dokumen Perubahan RKA-SKPD	Dokumen	4,00	40.633.650	2,00	24.651.440	6,00	11.569.670	0,00	-	2,00	873.632					2	873.632	**33,33**	**7,55**	4	25.525.072	**100,00**	**62,82**	
		1 02 01 01 06	Koordinasi dan Penyusunan Laporan Capaian Kinerja dan Ikhtisar Realisasi Kinerja SKPD	Jumlah Laporan Capaian Kinerja dan Ikhtisar Realisasi Kinerja SKPD dan Laporan Hasil Koordinasi Penyusunan Laporan Capaian Kinerja dan Ikhtisar Realisasi Kinerja SKPD	Laporan	12,00	55.604.955	6,00	23.367.910	39,00	26.131.485	12,00	-	9,00	873.007					21	873.007	**53,85**	**3,34**	27	24.240.917	**225,00**	**43,59**	
		1 02 01 01 07	Evaluasi Kinerja Perangkat Daerah	Jumlah Laporan Evaluasi Kinerja Perangkat Daerah	Laporan	12,00	128.615.885	6,00	55.107.440	7,00	19.563.635	2,00	-	2,00	910.089					4	910.089	**57,14**	**4,65**	10	56.017.529	**83,33**	**43,55**	
		1 02 01 02	**Administrasi Keuangan Perangkat Daerah**	**Persentase layanan administrasi keuanga yang disediakan sesuai kebutuhan**	**%**	**100,00**	**251.298.861.518**	**100,00**	**136.941.134.903**	**100,00**	**109.945.194.367**	**100,00**	**13.690.189.492**	**100,00**	**26.460.889.452**					**100**	40.151.078.944	**100,00**	**36,52**	**100**	177.092.213.847	**100,00**	**70,47**	
		1 02 01 02 01	Penyediaan Gaji dan Tunjangan ASN	Jumlah Orang yang Menerima Gaji dan Tunjangan ASN	Orang/bulan	39.024,00	242.591.995.318	1.030,00	131.928.793.786	1.627	107.583.543.267	1.020	13.538.362.124	1.566	25.995.875.906					**1566**	39.534.238.030	**96,25**	**36,75**	**1566**	171.463.031.816	**4,01**	**70,68**	
		1 02 01 02 02	Penyediaan Administrasi Pelaksanaan Tugas ASN	Jumlah Dokumen Hasil Penyediaan Administrasi Pelaksanaan Tugas ASN	Dokumen	632,00	8.434.400.600	373,00	5.012.341.117	3,00	2.361.651.100	1,00	151.827.368	1,00	465.013.546					2	616.840.914	**66,67**	**26,12**	375	5.629.182.031	**59,34**	**66,74**	
		1 02 01 03	**Administrasi Barang Milik Daerah pada Perangkat Daerah**	**Persentase pencatatan BMD sesuai pengadaan tahun berjalan**	**%**	**100,00**	**42.551.000**	**100,00**	**24.454.020**	**100,00**	**79.040.000**	**100,00**	**12.029.500**	**100,00**	**-**					**100**	12.029.500	**100,00**	**15,22**	**100**	36.483.520	**100,00**	**85,74**	
		1 02 01 03 05	Rekonsiliasi dan Penyusunan Laporan Barang Milik Daerah pada SKPD	Jumlah laporan rekonsiliasi dan penyusunan laporan barang milik daerah pada SKPD	Laporan	4,00	42.551.000	2,00	24.454.020	1,00	79.040.000	1,00	12.029.500	0,00	-					1	12.029.500	**100,00**	**15,22**	3	36.483.520	**75,00**	**85,74**	
		1 02 01 05	**Administrasi Kepegawaian Perangkat Daerah**	**Jumlah laporan administrasi kepegawaian yang disusun**	**laporan**	**12,00**	**1.129.885.827**	**4,00**	**613.209.550**	**2,00**	**288.847.059**	**0,00**	**84.988.100**	**1,00**	**43.720.000**					1	128.708.100	**50,00**	**44,56**	5	741.917.650	**41,67**	**65,66**	
		1 02 01 05 03	Pendataan dan Pengolahan Administrasi Kepegawaian	Jumlah Dokumen Pendataan dan Pengolahan Administrasi Kepegawaian	Dokumen	6,00	348.729.405	3,00	267.150.300	4,00	93.422.405	1,00	33.138.100	2,00	14.100.000					3	47.238.100	**75,00**	**50,56**	6	314.388.400	**100,00**	**90,15**	

No	Tujuan/ Sasaran	Kode	Urusan/ Bidang Urusan Pemerintahan Daerah dan Program/ Kegiatan/ Sub Kegiatan	Indikator Kinerja Program / Kegiatan/ Sub Kegiatan	Satuan Indikator	Target RPJMD sampai pada Tahun 2023 (Akhir Periode RPJMD)		Realisasi Capaian Kinerja RPJMD s.d RKPD Tahun Lalu (2022)		Target Kinerja & Anggaran RKPD Tahun 2023 yang Dievaluasi		Realisasi Kinerja Pada Triwulan								Realisasi Capaian Kinerja & Anggaran RKPD Tahun 2023		Tingkat Capaian Kinerja & Anggaran RKPD Tahun 2023 (%)		Realisasi Capaian Kinerja & Anggaran RPJMD s.d Tahun 2023		Tingkat Capaian Kinerja & Anggaran RPJMD s.d Tahun 2023 (%)		PD Penanggung Jawab
												I		II		III		IV									
						K	Rp	K	Rp	K	Rp	K	Rp	K	Rp	K	Rp	K	Rp	K	Rp	K	Rp	K	Rp	K	Rp	
1	2	3	4	5	6	7		8		9		10		11		12		13		14 = 10+11+12+13		15 = 14/9*100		16 = 8+14		17 = 16/7*100		18
		1 02 01 05 04	Koordinasi dan Pelaksanaan Sistem Informasi Kepegawaian	Jumlah Dokumen Hasil Koordinasi dan Pelaksanaaan Sistem Informasi Kepegawaian	Dokumen	2,00	99.720.865	1,00	61.352.000	5,00	35.947.645	2,00	12.100.000	1,00	9.800.000					3	21.900.000	**60,00**	**60,92**	4	83.252.000	**200,00**	**83,49**	
		1 02 01 05 05	Monitoring, Evaluasi, dan Penilaian Kinerja Pegawai	Jumlah Dokumen Monitoring, Evaluasi, dan Penilaian Kinerja Pegawai	Dokumen	0,00	620.516.296	0,00	243.448.700	6,00	134.657.800	2,00	39.750.000	2,00	19.820.000					4	59.570.000	**66,67**	**44,24**	4	303.018.700		**48,83**	
		1 02 01 05 10	Sosialisasi Peraturan Perundang-Undangan	jumlah orang yang mengikuti sosialisasi peraturan perundang-undangan	Orang	100,00	60.919.261	50,00	41.258.550	100,00	24.819.209	0,00	-	0,00	-					0	-	**0,00**	**0,00**	50	41.258.550	**50,00**	**67,73**	
		1 02 01 06	**Administrasi Umum Perangkat Daerah**	**Jumlah laporan administrasi umum yang disusun**	**laporan**	**24,00**	**3.210.534.155**	**8,00**	**1.814.038.599**	**8,00**	**3.005.013.949**	**2,00**	**945.110.146**	**2,00**	**1.027.866.785**					4	1.972.976.931	**50,00**	**65,66**	12	3.787.015.530	**50,00**	**117,96**	
		1 02 01 06 01	Penyediaan Komponen Instalasi Listrik/Penerangan Bangunan Kantor	Jumlah paket komponen instalasi listrik/ penerangan bangunan kantor yang disediakan	Paket	1.080,00	45.000.000	540,00	29.873.700	12,00	15.000.000	3,00	1.677.600	4,00	4.603.350					7	6.280.950	**58,33**	**41,87**	547	36.154.650	**50,65**	**80,34**	
		1 02 01 06 02	Penyediaan Peralatan dan Perlengkapan Kantor	Jumlah Paket Peralatan dan Perlengkapan Kantor yang Disediakan	Paket	22,00	2.021.692.155	11,00	1.149.370.385	10,00	2.238.818.049	6,00	675.077.342	0,00	1.010.713.475					6	1.685.790.817	**60,00**	**75,30**	17	2.835.161.202	**77,27**	**140,24**	
		1 02 01 06 03	Penyediaan Peralatan Rumah Tangga	Jumlah Paket Peralatan Rumah Tangga yang Disediakan	Paket	32,00	50.000.000	16,00	31.630.000	6,00	275.093.900	2,00	196.323.200	2,00	7.382.460					4	203.705.660	**66,67**	**74,05**	20	235.335.660	**62,50**	**470,67**	
		1 02 01 06 05	Penyediaan Barang Cetakan dan Penggandaan	Jumlah Paket Barang Cetakan dan Penggandaan yang Disediakan	Paket	55,00	200.250.000	50,00	124.742.500	4,00	57.750.000	2,00	19.755.000	1,00	-					3	19.755.000	**75,00**	**34,21**	53	144.497.500	**96,36**	**72,16**	
		1 02 01 06 08	Fasilitasi Kunjungan Tamu	Jumlah Laporan Fasilitasi Kunjungan Tamu	Laporan	72,00	105.500.000	36,00	10.037.000	2,00	28.000.000	0,00	-	0,00	500.000					0	500.000	**0,00**	**1,79**	36	10.537.000	**50,00**	**9,99**	
		1 02 01 06 09	Penyelenggaraan Rapat Koordinasi dan Konsultasi SKPD	Jumlah laporan penyelenggaraan rapat koordinasi dan konsultasi SKPD	Laporan	300,00	618.432.000	150,00	468.385.014	150,00	390.352.000	36,00	52.277.004	40,00	4.667.500					76	56.944.504	**50,67**	**14,59**	226	525.329.518	**75,33**	**84,95**	
		1 02 01 08	**Penyediaan Jasa Penunjang Urusan Pemerintahan Daerah**	**Jumlah jenis jasa penunjang urusan pemerintah daerah yang disediakan**	**jenis**	**12,00**	**2.102.615.280**	**4,00**	**1.228.602.488**	**4,00**	**1.337.649.528**	**1,00**	**137.004.574**	**1,00**	**237.865.622**					2	374.870.196	**50,00**	**28,02**	6	1.603.472.684	**50,00**	**76,26**	
		1 02 01 08 02	Penyediaan Jasa Komunikasi, Sumber Daya Air dan Listrik	Jumlah Laporan Penyediaan Jasa Komunikasi, Sumber Daya Air dan Listrik yang Disediakan	Laporan	24,00	1.458.000.000	12,00	760.549.229	12,00	728.446.248	3,00	87.831.992	4,00	156.971.034					7	244.803.026	**58,33**	**33,61**	19	1.005.352.255	**79,17**	**68,95**	
		1 02 01 08 04	Penyediaan Jasa Pelayanan Umum Kantor	Jumlah laporan penyediaan jasa pelayanan umum kantor yang disediakan	Laporan	12,00	644.615.280	6,00	468.053.259	2,00	609.203.280	1,00	49.172.582	0,00	80.894.588					1	130.067.170	**50,00**	**21,35**	7	598.120.429	**58,33**	**92,79**	

No	Tujuan/ Sasaran	Kode	Urusan/ Bidang Urusan Pemerintahan Daerah dan Program/ Kegiatan/ Sub Kegiatan	Indikator Kinerja Program / Kegiatan/ Sub Kegiatan	Satuan Indikator	Target RPJMD sampai pada Tahun 2023 (Akhir Periode RPJMD)		Realisasi Capaian Kinerja RPJMD s.d RKPD Tahun Lalu (2022)		Target Kinerja & Anggaran RKPD Tahun 2023 yang Dievaluasi		Realisasi Kinerja Pada Triwulan								Realisasi Capaian Kinerja & Anggaran RKPD Tahun 2023		Tingkat Capaian Kinerja & Anggaran RKPD Tahun 2023 (%)		Realisasi Capaian Kinerja & Anggaran RPJMD s.d Tahun 2023		Tingkat Capaian Kinerja & Anggaran RPJMD s.d Tahun 2023 (%)		PD Penanggung Jawab
												I		II		III		IV									
						K	Rp	K	Rp	K	Rp	K	Rp	K	Rp	K	Rp	K	Rp	K	Rp	K	Rp	K	Rp	K	Rp	
1	2	3	4	5	6	7		8		9		10		11		12		13		14 = 10+11+12+13		15 = 14/9*100		16 = 8+14		17 = 16/7*100		18
		1 02 01 09	**Pemeliharaan Barang Milik Daerah Penunjang Urusan Pemerintahan Daerah**	**Jumlah jenis pemeliharaan BMD Penunjang urusan pemerintahan daerah**	**jenis**	**9,00**	**2.257.770.868**	**3,00**	**650.618.264**	**3,00**	**744.298.536**	**0,00**	**82.628.218**	**1,00**	**155.464.800**					1	238.093.018	**33,33**	**31,99**	4	888.711.282	**44,44**	**39,36**	
		1 02 01 09 01	Penyediaan Jasa Pemeliharaan, Biaya Pemeliharaan, dan Pajak Kendaraan Perorangan Dinas atau Kendaraan Dinas Jabatan	Jumlah kendaraan perorangan dinas atau kendaraan dinas jabatan yang dipelihara dan dibayarkan pajaknya	Unit	66,00	1.284.157.168	33,00	533.307.764	33,00	469.908.536	9,00	50.253.218	11,00	53.389.800					20	103.643.018	**60,61**	**22,06**	53	636.950.782	**80,30**	**49,60**	
		1 02 01 09 05	Pemeliharaan Mebel	Jumlah Mebel yang Dipelihara	Unit	20,00	10.000.000	0,00	4.750.000	20,00	5.000.000	0,00	-	0,00	-					0	-	**0,00**	**0,00**	0	4.750.000	**0,00**	**47,50**	
		1 02 01 09 06	Pemeliharaan Peralatan dan Mesin Lainnya	jumlah peralatan dan mesin lainnya yang dipelihara	Unit	8,00	188.780.000	4,00	112.560.500	4,00	59.380.000	1,00	7.375.000	0,00	10.275.000					1	17.650.000	**25,00**	**29,72**	5	130.210.500	**62,50**	**68,97**	
		1 02 01 09 10	Pemeliharaan/Rehabilitasi Sarana dan Prasarana Gedung Kantor atau Bangunan Lainnya	Jumlah Sarana dan Prasarana Gedung Kantor atau Bangunan Lainnya yang Dipelihara/Direhabilitasi	Unit	0,00	-	1,00	-	3,00	210.010.000	0,00	25.000.000	2,00	91.800.000					2	116.800.000	**66,67**	**55,62**	3	116.800.000			
RATA-RATA CAPAIAN KINERJA DAN ANGGARAN																					**53,55**	**37,13**			**73,56**	**70,78**	
PREDIKAT CAPAIAN KINERJA DAN ANGGARAN																					**Rendah**	**Sangat Rendah**			**Sedang**	**Sedang**	
1.	Faktor Pendorong Keberhasilan Kinerja Program				1.																						
					2.																						
2.	Faktor Penghambat Pencapaian Kinerja Program				1.																						
					2.																						
3.	Tindak lanjut yang diperlukan dalam triwulan berikutnya				1.																						
					2.																						
4.	Tindak lanjut yang diperlukan dalam RKPD PD Tahun Berikutnya				1.																						
					2.																						
JUMLAH TOTAL						**1.508.164.437.349**		**934.867.330.201**		**649.793.561.419**		**87.936.223.006**		**96.278.560.468**		**-**		**-**		**184.214.783.474**				**1.119.082.113.675**			
TOTAL RATA-RATA CAPAIAN KINERJA DAN ANGGARAN DARI SELURUH PROGRAM																					**45,03**	**28,35**			**64,14**	**74,20**	
PREDIKAT KINERJA DARI SELURUH PROGRAM																					**Sangat Rendah**	**Sangat Rendah**			**Rendah**	**Sedang**	

No	Tujuan/ Sasaran	Kode	Urusan/ Bidang Urusan Pemerintahan Daerah dan Program/ Kegiatan/ Sub Kegiatan	Indikator Kinerja Program / Kegiatan/ Sub Kegiatan	Satuan Indikator	Target RPJMD sampai pada Tahun 2023 (Akhir Periode RPJMD)		Realisasi Capaian Kinerja RPJMD s.d RKPD Tahun Lalu (2022)		Target Kinerja & Anggaran RKPD Tahun 2023 yang Dievaluasi		Realisasi Kinerja Pada Triwulan								Realisasi Capaian Kinerja & Anggaran RKPD Tahun 2023		Tingkat Capaian Kinerja & Anggaran RKPD Tahun 2023 (%)		Realisasi Capaian Kinerja & Anggaran RPJMD s.d Tahun 2023		Tingkat Capaian Kinerja & Anggaran RPJMD s.d Tahun 2023 (%)		PD Penanggung Jawab
												I		II		III		IV									
						K	Rp	K	Rp	K	Rp	K	Rp	K	Rp	K	Rp	K	Rp	K	Rp	K	Rp	K	Rp	K	Rp	
1	2	3	4	5	6	7		8		9		10		11		12		13		14 = 10+11+12+13		15 = 14/9*100		16 = 8+14		17 = 16/7*100		18
			URUSAN PEMERINTAHAN WAJIB BERKAITAN DENGAN PELAYANAN DASAR																								
			URUSAN PEMERINTAHAN BIDANG KESEHATAN																								
			RSUD Dr.R.SOSODORO DJATIKOESOEMO																								RSUD Dr.R.SOSODORO DJATIKOESOEMO
		1 02 01	PROGRAM PENUNJANG URUSAN PEMERINTAHAN DAERAH KABUPATEN/KOTA	Rata - rata capaian kegiatan penunjang urusan pemerintahan daerah	%	100	881.223.148.852	100	513.239.029.205	100	352.492.629.410	0	43.045.907.111	63,87	79.832.063.751		-		-	63,87	122.877.970.862	63,87	34,86	63,87	636.117.000.067	63,87	72,19	
		1 02 01 02	Administrasi Keuangan Perangkat Daerah	Jumlah laporan keuangan yang disusun	laporan	3	120.134.658.378	2	61.594.004.966	1	45.253.427.170	0	7.140.700.052	0	11.991.952.865		-		-	0	19.132.652.917	0,00	42,28	2	80.726.657.883	66,67	67,20	
		1 02 01 02 01	Penyediaan Gaji dan Tunjangan ASN	Jumlah orang yang menerima gaji dan tunjangan ASN	orang	585	120.134.658.378	585	61.594.004.966	585	45.253.427.170	585	7.140.700.052	642	11.991.952.865		-		-	642	19.132.652.917	109,74	42,28	642	80.726.657.883	109,74	67,20	
		1 02 01 10	Peningkatan Pelayanan BLUD	Jumlah jenis pelayanan dan penunjang pelayanan BLUD yang disediakan	jenis	59	761.088.490.474	59	451.645.024.239	59	307.239.202.240	58	35.905.207.059	58	67.840.110.886		-		-	58	103.745.317.945	98,31	33,77	58	555.390.342.184	98,31	72,97	
				Persentase SDM Kesehatan yang ditingkatkan kapasitasnya sesuai standar	%	45,5	-		-	45,5	-	0	-	42,46	-					42,46	-	93,32		42,46	-	93,32		
		1 02 01 10 01	Pelayanan dan Penunjang Pelayanan BLUD	Jumlah BLUD yang menyediakan pelayanan dan penunjang pelayanan	unit	1	761.088.490.474	1	451.645.024.239	1	307.239.202.240	1	35.905.207.059	1	67.840.110.886		-		-	1	103.745.317.945	100,00	33,77	1	555.390.342.184	100,00	72,97	
																			RATA-RATA CAPAIAN KINERJA DAN ANGGARAN			77,54	34,86			88,65	72,19	
																			PREDIKAT CAPAIAN KINERJA DAN ANGGARAN			Tinggi	Sangat Rendah			Tinggi	Sedang	

1.	Faktor Pendorong Keberhasilan Kinerja Program	1.	Adanya monitoring dan evaluasi secara rutin di internal Rumah Sakit
		2.	-
2.	Faktor Penghambat Pencapaian Kinerja Program	1.	Belanja BLUD menyesuaikan dengan capaian realisasi Pendapatan BLUD, karena belanja BLUD in out dengan Pendapatan BLUD saat ini capaian pendapatan BLUD mencapai 36,37 %
		2.	Beberapa kegiatan masih dalam tahap proses pelaksanaan kegiatan
3.	Tindak lanjut yang diperlukan dalam triwulan berikutnya	1.	Peningkatan realisasi pendapatan BLUD
		2.	Percepatan pelaksanaan kegiatan
4.	Tindak lanjut yang diperlukan dalam RKPD PD Tahun Berikutnya	1.	Monitoring dan evaluasi kegiatan secara rutin
		2.	Pengembangan jenis dan jumlah pelayanan untuk meningkatkan pendapatan BLUD

JUMLAH TOTAL						881.223.148.852		513.239.029.205		352.492.629.410		43.045.907.111		79.832.063.751		-		-		122.877.970.862				636.117.000.067			
TOTAL RATA-RATA CAPAIAN KINERJA DAN ANGGARAN DARI SELURUH PROGRAM																					77,54	34,86			88,65	796,82	
PREDIKAT KINERJA DARI SELURUH PROGRAM																					Tinggi	Sangat Rendah			Tinggi	Sangat Tinggi	

No	Tujuan/ Sasaran	Kode	Urusan/ Bidang Urusan Pemerintahan Daerah dan Program/ Kegiatan/ Sub Kegiatan	Indikator Kinerja Program / Kegiatan/ Sub Kegiatan	Satuan Indikator	Target RPJMD sampai pada Tahun 2023 (Akhir Periode RPJMD)		Realisasi Capaian Kinerja RPJMD s.d RKPD Tahun Lalu (2022)		Target Kinerja & Anggaran RKPD Tahun 2023 yang Dievaluasi		Realisasi Kinerja Pada Triwulan								Realisasi Capaian Kinerja & Anggaran RKPD Tahun 2023		Tingkat Capaian Kinerja & Anggaran RKPD Tahun 2023 (%)		Realisasi Capaian Kinerja & Anggaran RPJMD s.d Tahun 2023		Tingkat Capaian Kinerja & Anggaran RPJMD s.d Tahun 2023 (%)		PD Penanggung Jawab
												I		II		III		IV									
						K	Rp	K	Rp	K	Rp	K	Rp	K	Rp	K	Rp	K	Rp	K	Rp	K	Rp	K	Rp	K	Rp	
1	2	3		4	5	6	7		8		9	10		11		12		13		14 = 10+11+12+13		15 = 14/9*100		16 = 8+14		17 = 16/7*100		18
			URUSAN PEMERINTAHAN WAJIB YANG BERKAITAN DENGAN PELAYANAN DASAR																								
			URUSAN PEMERINTAHAN BIDANG KESEHATAN																								
			RSUD SUMBERREJO																								RSUD SUMBERREJO
	Tujuan PD : Meningkatkan kualitas pelayanan publik			***Indeks Kepuasan Masyarakat***	***Persen***	***85***	-	**89,87**	**-**	**85**	**-**	**0**	**-**	**89**	**-**					**89**	-	**104,71**		**89**	-	**104,71**		
	Sasaran 1 : Meningkatkan akses dan mutu pelayanan kesehatan			Persentase Indikator SPM RS yang mencapai target	**Persen**	**85**	**-**	**94,32**	**-**	**85**	**-**	**93,18**	**-**	**94,31**	**-**					**94,31**	-	**110,95**		**94,31**	-	**110,95**		
				Jumlah kunjungan rumah sakit (pasien IGD dan rawat jalan)	**Orang**	**51120**	**-**	**88432**	**-**	**17906**	**-**	**14015**	**-**	**13889**	**-**					**27904**	**-**	**155,84**		**116336**	**-**	**227,57**		
		1 02 01		**PROGRAM PENUNJANG URUSAN PEMERINTAHAN DAERAH KABUPATEN/KOTA**	**Rata-rata capaian kegiatan penunjang urusan pemerintah daerah**	**%**	**100**	**145.698.108.588**	**100**	**74.782.182.459**	**100**	**75.888.608.698**	**0**	**6.745.382.671**	**100**	**13.838.529.616**					**100**	20.583.912.287	**100,00**	**27,12**	**100**	95.366.094.746	**100,00**	**65,45**	
		1 02 01 02		**Administrasi Keuangan Perangkat Daerah**	**Jumlah laporan keuangan yang disusun**	**Laporan**	**1**	**24.325.003.408**	**1**	**12.057.614.195**	**1**	**10.306.887.231**	**0**	**1.518.143.859**	**0**	**2.648.376.271**					**0**	**4.166.520.130**	**0,00**	**40,42**	**1**	**16.224.134.325**	**100,00**	**66,70**	
		1 02 01 02	**01**	**Penyediaan Gaji dan Tunjangan ASN**	**Jumlah Orang yang Menerima Gaji dan Tunjangan ASN**	**Orang**	**144**	**24.325.003.408**	**129**	**12.057.614.195**	**144**	**10.306.887.231**	**128**	**1.518.143.859**	**169**	**2.648.376.271**					**169**	4.166.520.130	**117,36**	**40,42**	**169**	16.224.134.325	**117,36**	**66,70**	
		1 02 01 10		**Peningkatan Pelayanan BLUD**	**Jumlah jenis pelayanan dan penunjang pelayanan BLUD yang disediakan**	**Jenis**	**35**	**121.373.105**	**34**	**62.724.568.264**	**35**	**65.581.721.467**	**35**	**5.227.238.812**		**11.190.153.345**					**35**	16.417.392.157	**100,00**	**25,03**	**35**	79.141.960.421	**100,00**	**65205,52**	
				Persentase SDM Kesehatan yang ditingkatkan kapasitasnya sesuai standar	**%**	**64**		**100**	**62.724.568.264**	**64**		**7,4**		**8,13**						**8,13**	-	**12,70**		**8,13**	62.724.568.264	**12,70**		
		1 02 01 10	**01**	**Pelayanan dan Penunjang Pelayanan BLUD**	**Jumlah BLUD yang Menyediakan Pelayanan dan Penunjang Pelayanan**	**Unit**	**1**	**121.373.105.180**	**0**	**62.724.568.264**	**1**	**65.581.721.467**	**1**	**5.227.238.812**		**11.190.153.345**					**1**	16.417.392.157	**100,00**	**25,03**	**1**	79.141.960.421	**100,00**	**65,21**	
																				RATA-RATA CAPAIAN KINERJA DAN ANGGARAN		**71,68**	**27,12**			**88,34**	**65,45**	
																				PREDIKAT CAPAIAN KINERJA DAN ANGGARAN		**Sedang**	**Sangat Rendah**			**Tinggi**	**Sedang**	

1.	Faktor Pendorong Keberhasilan Kinerja Program	1.	Komitmen kepala OPD terhadap Akselerasi Penyerapan Anggaran dan Capaian Kinerja sesuai dengan Peraturan Perundang-Undangan Berlaku
		2.	
2.	Faktor Penghambat Pencapaian Kinerja Program	1.	Terdapat Beberapa Indikator Kinerja yang Tidak Dapat Direalisasikan pada Tribulan I dan II karena Realisasi Kinerja bersifat Tahunan (tidak Dapat Diakumulasikan)
		2.	
3.	Tindak lanjut yang diperlukan dalam triwulan berikutnya	1.	Akseslerasi Penyerapan Anggaran dan Capaian Kinerja sesuai dengan Peraturan Perundang-Undangan Berlaku
		2.	Belanja BLUD menyesuaikan dengan capaian realisasi Pendapatan BLUD, karena belanja BLUD in out dengan Pendapatan BLUD
4.	Tindak lanjut yang diperlukan dalam RKPD PD Tahun Berikutnya	1.	Monitoring dan evaluasi kegiatan secara rutin
		2.	Pengembangan jenis dan jumlah pelayanan untuk meningkatkan pendapatan BLUD

		1	**2**	**2**			**PROGRAM PEMENUHAN UPAYA KESEHATAN PERORANGAN DAN UPAYA KESEHATAN MASYARAKAT**	**% Kelengkapan sarana kesehatan di RS sesuai standart**	**%**	**85**	**35.631.984.669**	**73,76**	**5.720.176.961**	**85**	**1.754.088.103**	**0**	**-**	**73,76**	**649.600.000**					**73,76**	649.600.000	**86,78**	**37,03**	**73,76**	6.369.776.961	**86,78**	**17,88**	

No	Tujuan/ Sasaran	Kode					Urusan/ Bidang Urusan Pemerintahan Daerah dan Program/ Kegiatan/ Sub Kegiatan	Indikator Kinerja Program / Kegiatan/ Sub Kegiatan	Satuan Indikator	Target RPJMD sampai pada Tahun 2023 (Akhir Periode RPJMD)		Realisasi Capaian Kinerja RPJMD s.d RKPD Tahun Lalu (2022)		Target Kinerja & Anggaran RKPD Tahun 2023 yang Dievaluasi		Realisasi Kinerja Pada Triwulan								Realisasi Capaian Kinerja & Anggaran RKPD Tahun 2023		Tingkat Capaian Kinerja & Anggaran RKPD Tahun 2023 (%)		Realisasi Capaian Kinerja & Anggaran RPJMD s.d Tahun 2023		Tingkat Capaian Kinerja & Anggaran RPJMD s.d Tahun 2023 (%)		PD Penanggung Jawab
																I		II		III		IV									
										K	Rp	K	Rp	K	Rp	K	Rp	K	Rp	K	Rp	K	Rp	K	Rp	K	Rp	K	Rp	K	Rp	
1	2	3					4	5	6	7		8		9		10		11		12		13		14 = 10+11+12+13		15 = 14/9*100		16 = 8+14		17 = 16/7*100		18
								% Kelengkapan prasarana kesehatan di RS sesuai standar	**%**	**100**		**82,93**		**100**		**0**	**-**	**82,93**	**-**					**82,93**	-	**82,93**		**82,93**	-	**82,93**		
								% Kelengkapan alat kesehatan di RS sesuai standart	**%**	**50**		**73,63**		**50**		**0**	**-**	**73,63**	**-**					**73,63**	-	**147,26**		**73,63**	-	**147,26**		
		1	2	2	1		Penyediaan Fasilitas Pelayanan Kesehatan untuk UKM dan UKP Kewenangan Daerah Kabupaten/Kota	Persentase Fasilitas Pelayanan Kesehatan untuk UKM dan UKP Kewenangan Daerah Kabupaten/Kota yang disediakan sesuai kebutuhan	%	100	35.631.984.669	100	5.720.176.961	100	1.754.088.103	100		100	649.600.000					**100**	649.600.000	**100,00**	**37,03**	**100**	6.369.776.961	**100,00**	**17,88**	
								Persentase Fasilitas Pelayanan untuk UKM dan UKP Kewenangan Daerah Kabupaten/Kota yang layak fungsi	%	100		100		100		100		100	-					**100**	-	**100,00**		**100**	-	**100,00**		
		1	2	2	1	8	Rehabilitasi dan Pemeliharaan Rumah Sakit	Jumlah Sarana, Prasarana dan Alat Kesehatan yang Telah Dilakukan Program Rehabilitasi dan Pemeliharaan Oleh Rumah Sakit	Unit	2	1.132.616.669	2	-	1	415.497.983	0		0	-					0	-	**0,00**	**0,00**	2	-	**100,00**	**0,00**	
		1	2	2	1	14	Pengadaan Alat Kesehatan/Alat Penunjang Medik Fasilitas Pelayanan Kesehatan	Jumlah Sarana di Fasilitas Pelayanan Kesehatan yang Disediakan	Unit	164	21.287.200.000	132	5.720.176.961	6	1.338.590.120	0		2	649.600.000					2	649.600.000	**33,33**	**48,53**	134	6.369.776.961	**81,71**	**29,92**	
RATA-RATA CAPAIAN KINERJA DAN ANGGARAN																								**78,61**	**37,03**			**99,81**	**17,88**	
PREDIKAT CAPAIAN KINERJA DAN ANGGARAN																								**Tinggi**	**Sangat Rendah**			**Sangat Tinggi**	**Sangat Rendah**	

1.	Faktor Pendorong Keberhasilan Kinerja Program	1.	Komitmen kepala OPD terhadap Akselerasi Penyerapan Anggaran dan Capaian Kinerja sesuai dengan Peraturan Perundang-Undangan Berlaku
		2.	
2.	Faktor Penghambat Pencapaian Kinerja Program	1.	Terdapat Beberapa Indikator Kinerja yang Tidak Dapat Direalisasikan pada Tribulan I dan II karena Realisasi Kinerja bersifat Tahunan (tidak Dapat Diakumulasikan)
		2.	Belanja BLUD menyesuaikan dengan capaian realisasi Pendapatan BLUD, karena belanja BLUD in out dengan Pendapatan BLUD
3.	Tindak lanjut yang diperlukan dalam triwulan berikutnya	1.	Akseslerasi Penyerapan Anggaran dan Capaian Kinerja sesuai dengan Peraturan Perundang-Undangan Berlaku
		2.	
4.	Tindak lanjut yang diperlukan dalam RKPD PD Tahun Berikutnya	1.	Monitoring dan evaluasi kegiatan secara rutin
		2.	Pengembangan jenis dan jumlah pelayanan untuk meningkatkan pendapatan BLUD

																								-		-				
JUMLAH TOTAL										**136.508.793.232**		**101.410.548.842**		**77.642.696.801**		**6.745.382.671**		**14.488.129.616**		**-**		**-**		**21.233.512.287**				**122.644.061.129**				
TOTAL RATA-RATA CAPAIAN KINERJA DAN ANGGARAN DARI SELURUH PROGRAM																								**75,15**	**27,35**			**94,08**	**89,84**	
PREDIKAT KINERJA DARI SELURUH PROGRAM																								**Tinggi**	**Sangat Rendah**			**Sangat Tinggi**	**Tinggi**	

No	Tujuan/ Sasaran	Kode	Urusan/ Bidang Urusan Pemerintahan Daerah dan Program/ Kegiatan/ Sub Kegiatan	Indikator Kinerja Program / Kegiatan/ Sub Kegiatan	Satuan Indikator	Target RPJMD sampai pada Tahun 2023 (Akhir Periode RPJMD)		Realisasi Capaian Kinerja RPJMD s.d RKPD Tahun Lalu (2022)		Target Kinerja & Anggaran RKPD Tahun 2023 yang Dievaluasi		Realisasi Kinerja Pada Triwulan								Realisasi Capaian Kinerja & Anggaran RKPD Tahun 2023		Tingkat Capaian Kinerja & Anggaran RKPD Tahun 2023 (%)		Realisasi Capaian Kinerja & Anggaran RPJMD s.d Tahun 2023		Tingkat Capaian Kinerja & Anggaran RPJMD s.d Tahun 2023 (%)		PD Penanggung Jawab
												I		II		III		IV									
						K	Rp	K	Rp	K	Rp	K	Rp	K	Rp	K	Rp	K	Rp	K	Rp	K	Rp	K	Rp	K	Rp	
1	2	3	4	5	6	7		8		9		10		11		12		13		14 = 10+11+12+13		15 = 14/9*100		16 = 8+14		17 = 16/7*100		18
			URUSAN PEMERINTAHAN WAJIB YANG BERKAITAN DENGAN PELAYANAN DASAR																									
			URUSAN PEMERINTAHAN BIDANG KESEHATAN																									
			RSUD PADANGAN																									**RSUD PADANGAN**
	Tujuan PD : Meningkatkan kualitas pelayanan publik			***Indeks Kepuasan***	***Indeks***	***81***	-	**85,25**	**-**	**81**	**-**		**-**		**-**					**0**	-	**0,00**		**85,25**	-	**105,25**		
	Sasaran 2 : Meningkatnya Akuntabilitas Kinerja Perangkat Daerah			**Nilai SAKIP PD**	**Nilai**	**65**	**-**	**64**	**-**		**-**		**-**		**-**					**0**	-			**64**	-	**98,46**		
		1 02 01	**Program : Program Penunjang Urusan Pemerintahan Daerah Kabupaten / Kota**	**Rata-rata capaian kegiatan penunjang urusan pemerintahan daerah**	**%**	**100**	**180.545.695.911**	**100**	**68.076.497.053**	**100**	**76.506.930.634**	**100**	**8.567.256.427**	**100**	**16.970.076.702**					**100**	25.537.333.129	**100,00**	**33,38**	**100**	93.613.830.182	**100,00**	**51,85**	
		1 02 01 2.02	Kegiatan : Administrasi Keuangan Perangkat Daerah	Jumlah laporan keuangan yang disusun	laporan	1	23.323.327.004	1	6.610.574.606	1	13.006.930.634	1	1.508.833.333	1	2.792.142.870					1	4.300.976.203	**100,00**	**33,07**	**1**	10.911.550.809	**100,00**	**46,78**	
		1 02 01 2.02 01	Sub Kegiatan : Penyediaan Gaji dan Tunjangan ASN	Jumlah orang yang menerima gaji dan tunjangan ASN	orang	136	23.323.327.004	132	6.610.574.606	136	13.006.930.634	132	1.508.833.333	218	2.792.142.870					218	4.300.976.203	**160,29**	**33,07**	**218**	10.911.550.809	**160,29**	**46,78**	
		1 02 01 2.10	Kegiatan : Peningkatan Pelayanan BLUD	Jumlah jenis pelayanan dan penunjang pelayanan BLUD yang disediakan	jenis	28	157.222.368.907	24	61.465.922.447	28	63.500.000.000	26	7.058.423.094	26	14.177.933.832					26	21.236.356.926	**92,86**	**33,44**	**26**	82.702.279.373	**92,86**	**52,60**	
				Presentase SDM Kesehatan yang ditingkatkan kaspasitasnyta sesuai standar	%	60		55		60		8,45		1,12						1,124	-	**1,87**		**1,124**	-	**1,87**		
		1 02 01 2.10 01	Sub Kegiatan : Pelayanan dan Penunjang Pelayanan BLUD	Jumlah BLUD yang menyediakan pelayanan dan penunjang pelayanan	unit	1	157.222.368.907	1	61.465.922.447	1	63.500.000.000	1	7.058.423.094	1	14.177.933.832					1	21.236.356.926	**100,00**	**33,44**	**1**	82.702.279.373	**100,00**	**52,60**	
																						RATA-RATA CAPAIAN KINERJA DAN ANGGARAN				**92,50**	**51,85**	
																						PREDIKAT CAPAIAN KINERJA DAN ANGGARAN				**Sangat Tinggi**	**Rendah**	

1.	Faktor Pendorong Keberhasilan Kinerja Program	1.	
		2.	
2.	Faktor Penghambat Pencapaian Kinerja Program	1.	
		2.	
3.	Tindak lanjut yang diperlukan dalam triwulan berikutnya	1.	
		2.	
4.	Tindak lanjut yang diperlukan dalam RKPD PD Tahun Berikutnya	1.	
		2.	

																				-			-				
JUMLAH TOTAL																											
180.545.695.911																											
68.076.497.053																											
76.506.930.634																											
8.567.256.427																											
16.970.076.702																											
-																											
-																											
25.537.333.129																											
93.613.830.182																											
TOTAL RATA-RATA CAPAIAN KINERJA DAN ANGGARAN DARI SELURUH PROGRAM																											
92,50																											
33,38																											
92,50																											
51,85																											
PREDIKAT KINERJA DARI SELURUH PROGRAM																											
Sangat Tinggi																											
Sangat Rendah																											
Sangat Tinggi																											
Rendah																											

No	Tujuan/ Sasaran	Kode	Urusan/ Bidang Urusan Pemerintahan Daerah dan Program/ Kegiatan/ Sub Kegiatan	Indikator Kinerja Program / Kegiatan/ Sub Kegiatan	Satuan Indikator	Target RPJMD sampai pada Tahun 2023 (Akhir Periode RPJMD)		Realisasi Capaian Kinerja RPJMD s.d RKPD Tahun Lalu (2022)		Target Kinerja & Anggaran RKPD Tahun 2023 yang Dievaluasi		Realisasi Kinerja Pada Triwulan								Realisasi Capaian Kinerja & Anggaran RKPD Tahun 2023		Tingkat Capaian Kinerja & Anggaran RKPD Tahun 2023 (%)		Realisasi Capaian Kinerja & Anggaran RPJMD s.d Tahun 2023		Tingkat Capaian Kinerja & Anggaran RPJMD s.d Tahun 2023 (%)		PD Penanggung Jawab
												I		II		III		IV									
						K	Rp	K	Rp	K	Rp	K	Rp	K	Rp	K	Rp	K	Rp	K	Rp	K	Rp	K	Rp	K	Rp	
1	2	3		4	5	6	7		8		9	10		11		12		13		14 = 10+11+12+13		15 = 14/9*100		16 = 8+14		17 = 16/7*100		18
			URUSAN PEMERINTAHAN WAJIB YANG BERKAITAN DENGAN PELAYANAN DASAR																									
			URUSAN PEMERINTAHAN BIDANG PEKERJAAN UMUM DAN PENATAAN RUANG																									
			DINAS PEKERJAAN UMUM BINA MARGA DAN PENATAAN RUANG																									**DINAS PEKERJAAN UMUM BINA MARGA DAN PENATAAN RUANG**
Tujuan PD : Meningkatkan infrastruktur yang berkualitas dan ketaatan terhadap tata ruang				***Indeks Konektivitas***		0,70	-	0,70	**-**	0,70	**-**	**-**	**-**	**-**	**-**					**0**	-	**0,00**		**0,7**	-	**100,00**		
Sasaran 1 : Meningkatnya konektivitas dan kualitas infrastruktur				**Persentase jalan dan jembatan kondisi baik**	**%**	248,65	**-**	**88,84**	**-**	**83,95**	**-**	**-**	**-**	**-**	**-**					**0**	-	**0,00**		**88,84**	-	**35,73**		
		1 03 10		**PROGRAM PENYELENGGARAAN JALAN**	**Prosentase infrastruktur kebinamargaan dalam kondisi mantap (kondisi baik + kondisi sedang)**	**%**	**100**	**3.753.771.408.501**	**86,75**	**681.878.156.326**	**88**	**1.577.409.135.185**	**0**	**1.185.834.846**	**0**	**40.904.399.369**					**0**	**42.090.234.215**	**0,00**	**2,67**	**86,75**	**723.968.390.541**	**86,75**	**19,29**	
		1 03 10 01		**Penyelenggaraan Jalan Kabupaten/Kota**	**Panjang Infrastruktur Kebinamargaan Yang Ditangani**	**km**	843	3.753.771.408.501	210	681.878.156.326	327	1.577.409.135.185	0	1.185.834.846	0	40.904.399.369					**0**	**42.090.234.215**	**0,00**	**2,67**	**210**	**723.968.390.541**	**24,91**	**45,90**	
		1 03 10 01 01		Penyusunan Rencana, Kebijakan, Strategi Pengembangan Jaringan Jalan Serta Perencanaan Teknis Penyelenggaraan Jalan dan Jembatan	Jumlah Dokumen Hasil pelaksanaan Advis dan Layanan Teknis, Kajian Kebijakan, Bantuan Teknis, Bimbingan Teknis, Pengelolaan Pengendalian	dokumen	5	3.751.021.300	1	531.349.400	4	2.250.000.000	0	1.055.939.346	2	-					2	1.055.939.346	**50,00**	**46,93**	**3**	**1.587.288.746**	**60,00**	**70,55**	
		1 03 10 01 02		Pembebasan Lahan/Tanah untuk Penyelenggaraan Jalan	Luas Lahan Yang Tersedia Untuk Penyelenggaraan Jalan	m2	12645	157.500.000.000	0	490.542.693	6145	153.800.143.000	0	-	0	55.872.143					0	55.872.143	**0,00**	**0,04**	**0**	**546.414.836**	**0,00**	**0,36**	
		1 03 10 01 03		Pengelolaan Leger Jalan	Jumlah Dokumen Pengelolaan Leger Jalan	dokumen	188	5.888.202.680	1	3.112.189.646	1	1.000.000.000	0	-	0	-					0	-	**0,00**	**0,00**	**1**	**3.112.189.646**	**0,53**	**311,22**	
		1 03 10 01 04		Survei Kondisi Jalan/Jembatan	Jumlah Data dan Informasi Terkait Kondisi Jalan/Jembatan	dokumen	50	3.008.079.850	2	603.595.350	2	1.000.000.000	0	-	0	3.400.000					0	3.400.000	**0,00**	**0,34**	**2**	**606.995.350**	**4,00**	**60,70**	
		1 03 10 01 05		Pembangunan Jalan	Panjang Jalan Yang Dibangun	km	26	246.086.838.490	26	101.974.883.483	26	86.323.507.490	0	-	0	110.154.968					0	110.154.968	**0,00**	**0,13**	**26**	**102.085.038.451**	**100,00**	**118,26**	
		1 03 10 01 06		Pelebaran Jalan Menuju Standar	Panjang Jalan Yang Dilakukan Pelebaran Menuju Standar	km	33	279.343.895.865	10	83.566.275.945	13	115.289.215.815	0	1.401.000	0	106.919.000					0	108.320.000	**0,00**	**0,09**	**10**	**83.674.595.945**	**30,30**	**72,58**	
		1 03 10 01 08		Rekonstruksi Jalan	panjang Jalan Yang Direkonstruksi	km	461,49	2.250.997.427.730	77,69	341.299.494.860	173	977.848.137.550	0	-	6,92	37.851.440.349					6,92	37.851.440.349	**4,00**	**3,87**	**84,61**	**379.150.935.209**	**18,33**	**38,77**	
		1 03 10 01 09		Rehabilitasi Jalan	Panjang Jalan Yang Direhabilitasi	km	257,56	204.974.640.018	100	42.934.169.152	75	88.521.398.950	0	-	0	962.388.000					0	962.388.000	**0,00**	**1,09**	**100**	**43.896.557.152**	**38,83**	**49,59**	
		1 03 10 01 11		Pemeliharaan Rutin Jalan	Panjang Jalan Yang Dilakukan Pemeliharaan Secara Rutin	km	56,78	18.517.877.270	18,26	4.807.411.786	18,26	6.876.185.550	0	128.494.500	9	1.371.593.316					9	1.500.087.816	**49,29**	**21,82**	**27,26**	**6.307.499.602**	**48,01**	**91,73**	
		1 03 10 01 12		Pembangunan Jembatan	Panjang Jembatan Yang Dibangun	m	88	141.818.529.855	51	1.683.420.088	20	27.088.198.900	0	-	0	56.201.832					0	56.201.832	**0,00**	**0,21**	**51**	**1.739.621.920**	**57,95**	**6,42**	
		1 03 10 01 13		Pembangunan Flyover	Panjang Flyover Yang Dibangun	m	601	104.800.000.000	0	1.055.656.180	600	2.354.535.000	0	-	0	-					0	-	**0,00**	**0,00**	**0**	**1.055.656.180**	**0,00**	**44,84**	
		1 03 10 01 16		Penggantian Jembatan	Panjang Jembatan Yang Dilakukan Penggantian	m	246	78.257.761.033	160	22.658.798.362	100	23.768.378.900	0	-	0	6.260.420					0	6.260.420	**0,00**	**0,03**	**160**	**22.665.058.782**	**65,04**	**95,36**	
		1 03 10 01 17		Pelebaran Jembatan	Panjang Jembatan Yang Dilakukan Pelebaran	m	384	170.293.463.082	300	47.008.932.797	200	46.035.288.000	0	-	0	7.060.815					0	7.060.815	**0,00**	**0,02**	**300**	**47.015.993.612**	**78,13**	**102,13**	
		1 03 10 01 18		Rehabilitasi Jembatan	Panjang Jembatan Yng Direhabilitasi	m	600	32.669.152.005	200	16.095.324.182	400	33.254.146.030	0	-	0	359.508.526					0	359.508.526	**0,00**	**1,08**	**200**	**16.454.832.708**	**33,33**	**49,48**	
		1 03 10 01 19		Pemeliharaan Rutin Jembatan	Panjang Jembatan Yang Mendapatkan Pemeliharaan Rutin	m	250	7.435.930.120	0	-	250	4.000.000.000	0	-	0	-					0	-	**0,00**	**0,00**	**0**	**13.506.112.402**	**0,00**	**337,65**	
		1 03 10 01 21		Penanggulangan Bencana/Tanggap Darurat	Panjang Jalan dan Jembatan Yang Terehabilitasi/Terekonstruksi Akibat Bencana	km	94	24.476.449.951	0,6	13.506.112.402	0,8	7.000.000.000	0	-	0	10.080.000					0	10.080.000	**0,00**	**0,14**	**0,6**	**560.080.000**	**0,64**	**8,00**	
		1 03 10 01 22		Pemantauan dan Evaluasi Penyelenggaraan Jalan/Jembatan	Jumlah Dokumen Hasil Pemantauan Evaluasi Penyelenggaran Jalan/Jembatan	dokumen	3	23.952.139.252	1	550.000.000	2	1.000.000.000	0	-	0	3.520.000					0	3.520.000	**0,00**	**0,35**	**1**	**553.520.000**	**33,33**	**55,35**	
																			RATA-RATA CAPAIAN KINERJA DAN ANGGARAN		**5,74**	**2,67**			**32,96**	**45,90**	
																			PREDIKAT CAPAIAN KINERJA DAN ANGGARAN		**Sangat Rendah**	**Sangat Rendah**			**Sangat Rendah**	**Sangat Rendah**	
1.	Faktor Pendorong Keberhasilan Kinerja Program					1.	-																					
						2.	-																					
2.	Faktor Penghambat Pencapaian Kinerja Program					1.	-																					
						2.	-																					
3.	Tindak lanjut yang diperlukan dalam triwulan berikutnya					1.	-																					
						2.	-																					
4.	Tindak lanjut yang diperlukan dalam RKPD PD Tahun Berikutnya					1.	-																					
						2.	-																					
		1 03 11		**PROGRAM PENGEMBANGAN JASA KONSTRUKSI**	**Persentase tenaga kerja jasa konstruksi yang kompeten**	**%**	**100**	**12.408.455.760**	**36,17**	**2.037.002.345**	**65**	**4.049.518.800**	**0**	**1.000.000**	**0**	**555.718.309**					**0**	**556.718.309**	**0,00**	**13,75**	**36,17**	**2.593.720.654**	**36,17**	**20,90**	
		1 03 11 01		**Penyelenggaraan Pelatihan Tenaga Terampil Konstruksi**	**Jumlah Tenaga Terampil Konstruksi Yang Tersertifikasi**	**orang**	1500	1.857.979.640	200	497.636.560	250	744.471.390	0	1.000.000	50	194.937.234					**50**	**195.937.234**	**20,00**	**26,32**	**250**	**693.573.794**	**16,67**	**37,33**	
		1 03 11 01 06		Fasilitasi Sertifikasi Tenaga Terampil Konstruksi	Jumlah Tenaaga Kerja Konstruksi Kualifikasi Jabatan Operator dan Teknisi atau Analis Yang Tersertifikasi	**orang**	700	1.857.979.640	200	497.636.560	250	744.471.390	0	1.000.000	50	194.937.234					**50**	**195.937.234**	**20,00**	**26,32**	**250**	**693.573.794**	**35,71**	**37,33**	
		1 03 11 02		**Penyelenggaraan Sistem Informasi Jasa Konstruksi Cakupan Daerah Kabupaten/Kota**	**Jumlah Dokumen Informasi Jasa Konstruksi Yang Tersusun**	dokumen	5	301.445.240	2	114.336.300	3	161.390.170	0	-	0	-					0	-	**0,00**	**0,00**	2	114.336.300	**40,00**	**37,93**	
		1 03 11 02 01		Pengelolaan Operasional Layanan Informasi Jasa Konstruksi	Jumlah Laporan Penyelenggaraan Dukungan Manajemen Sistem Informasi Jasa Konstruksi	laporan	16	97.282.580	1	24.757.400	1	62.611.290	0	-	0	-					0	-	**0,00**	**0,00**	1	24.757.400	**6,25**	**25,45**	
		1 03 11 02 06		Penyusunan Data dan Informasi Tenaga Kerja dan Badan Usaha	Jumlah Data dan Informasi Tenaga Kerja dan Badan Usaha	dokumen	4	204.162.660	2	89.578.900	2	98.778.880	0	-	0	-					0	-	**0,00**	**0,00**	2	89.578.900	**50,00**	**43,88**	

No	Tujuan/ Sasaran	Kode	Urusan/ Bidang Urusan Pemerintahan Daerah dan Program/ Kegiatan/ Sub Kegiatan	Indikator Kinerja Program / Kegiatan/ Sub Kegiatan	Satuan Indikator	Target RPJMD sampai pada Tahun 2023 (Akhir Periode RPJMD)		Realisasi Capaian Kinerja RPJMD s.d RKPD Tahun Lalu (2022)		Target Kinerja & Anggaran RKPD Tahun 2023 yang Dievaluasi		Realisasi Kinerja Pada Triwulan								Realisasi Capaian Kinerja & Anggaran RKPD Tahun 2023		Tingkat Capaian Kinerja & Anggaran RKPD Tahun 2023 (%)		Realisasi Capaian Kinerja & Anggaran RPJMD s.d Tahun 2023		Tingkat Capaian Kinerja & Anggaran RPJMD s.d Tahun 2023 (%)		PD Penanggung Jawab
												I		II		III		IV									
						K	Rp	K	Rp	K	Rp	K	Rp	K	Rp	K	Rp	K	Rp	K	Rp	K	Rp	K	Rp	K	Rp	
1	2	3	4	5	6	7		8		9		10		11		12		13		14 = 10+11+12+13		15 = 14/9*100		16 = 8+14		17 = 16/7*100		18
		1 03 11 03	**Penerbitan Izin Usaha Jasa Konstruksi Nasional (Non Kecil dan Kecil)**	**Jumlah Peserta Pembinaan Izin Usaha Jasa Konstruksi Nasional (Non Kecil dan Kecil)**	peserta	900	502.347.680	150	70.196.900	35	194.909.240	0	-	4	22.777.500					4	22.777.500	**11,43**	**11,69**	154	92.974.400	**17,11**	**18,51**	
		1 03 11 03 03	Pembinaan dan Peningkatan Kapasitas Badan Usaha Jasa Konstruksi	Jumlah rekomendasi teknis IUJK Nasional yang diterbitkan	dokumen	800	502.347.680	150	70.196.900	35	194.909.240	0	-	4	22.777.500					4	22.777.500	**11,43**	**11,69**	154	92.974.400	**19,25**	**18,51**	
		1 03 11 04	**Pengawasan Tertib Usaha, Tertib Penyelenggaraan dan Tertib Pemanfaatan Jasa Konstruksi**	**Jumlah Dokumen Pengawasan Tertib Usaha, Tertib Penyelenggaraan dan Tertib Pemanfaatan Jasa Konstruksi**	dokumen	53	9.746.683.200	52	1.354.832.585	1	2.948.748.000	0	-	0	338.003.575					0	338.003.575	**0,00**	**11,46**	52	1.692.836.160	**98,11**	**17,37**	
		1 03 11 04 03	Pengawasan dan Evaluasi Tertib Usaha, Tertib Penyelenggaraan, dan Tertib Pemanfaatan Jasa Konstruksi	Jumlah Dokumen Pengawasan dan Evaluasi Tertib Usaha, Tertib Penyelenggaraan, dan Tertib Pemanfaatan Jasa Konstruksi	dokumen	52	9.746.683.200	1	1.354.832.585	1	2.948.748.000	0	-	0	338.003.575					0	338.003.575	**0,00**	**11,46**	1	1.692.836.160	**1,92**	**17,37**	
																			RATA-RATA CAPAIAN KINERJA DAN ANGGARAN		**6,29**	**13,75**			**32,12**	**20,90**	
																			PREDIKAT CAPAIAN KINERJA DAN ANGGARAN		**Sangat Rendah**	**Sangat Rendah**			**Sangat Rendah**	**Sangat Rendah**	
1.	Faktor Pendorong Keberhasilan Kinerja Program				1.	-																						
					2.	-																						
2.	Faktor Penghambat Pencapaian Kinerja Program				1.	-																						
					2.	-																						
3.	Tindak lanjut yang diperlukan dalam triwulan berikutnya				1.	-																						
					2.	-																						
4.	Tindak lanjut yang diperlukan dalam RKPD PD Tahun Berikutnya				1.	-																						
					2.	-																						
	Sasaran 2 : Terwujudnya ruang kabupaten yang selaras, berkelanjutan serta berwawasan lingkungan hidup dan pemerataan pembangunan				**%**	267	-	88,3	-	90	-	-	-	-	-													
		1 03 12	**PROGRAM PENYELENGGARAAN PENATAAN RUANG**	**Jumlah dokumen perencanaan dan pengendalian pemanfaatan ruang yang tersusun**	**dokumen**	**34**	**9.948.566.238**	**10**	**3.181.056.225**	**5**	**4.528.399.400**	**0**	**-**	**0**	**217.505.449**					**0**	**217.505.449**	**0,00**	**4,80**	**10**	**3.398.561.674**	**29,41**	**34,16**	
		1 03 12 01	**Penetapan Rencana Tata Ruang Wilayah (RTRW) dan Rencana Rinci Tata Ruang (RRTR) Kabupaten/Kota**	**Jumlah Rencana Tata Ruang Wilayah (RTRW) dan Rencana Rinci Tata Ruang (RRTR) Kabupaten/Kota Yang Ditetapkan**	dokumen	15	7.479.977.888	6	2.686.891.400	5	3.837.923.700	0	-	0	81.919.099					0	81.919.099	**0,00**	**2,13**	6	2.768.810.499	**40,00**	**37,02**	
		1 03 12 01 02	Pelaksanaan Persetujuan Substansi, Evaluasi, Konsultasi Evaluasi dan Penetapan RRTR Kabupaten/Kota	Jumlah Dokumen Persetujuan Substansi,Evaluasi dan Penetapan RRTR Kabupaten/Kota	dokumen	15	7.174.808.200	3	2.686.891.400	5	3.758.953.500	0	-	0	81.919.099					0	81.919.099	**0,00**	**2,18**	3	2.768.810.499	**20,00**	**38,59**	
		1 03 12 01 04	Sosialisasi Kebijakan dan Peraturan Perundang-undangan Bidang Penataan Ruang	Jumlah Peserta Sosialisasi Kebijakan dan Peraturan Perundang Undangan Bidang Penataan Ruang	peserta	200	305.169.688	0	-	200	78.970.200	0	-	0	-					0	-	**0,00**	**0,00**	0	-	**0,00**	**0,00**	
		1 03 12 03	**Koordinasi dan Sinkronisasi Pemanfaatan Ruang Daerah Kabupaten/Kota**	**Jumlah Dokumen Yang Disusun**	dokumen	625	1.458.065.700	224	389.326.064	230	488.660.700	0	-	55	115.761.400					55	115.761.400	**23,91**	**23,69**	279	505.087.464	**44,64**	**34,64**	
		1 03 12 03 01	Koordinasi dan Sinkronisasi Pemanfaatan Ruang untuk Investasi dan Pembangunan Daerah	Jumlah Peninjauan Kesesuaian Kegiatan Pemanfaatan Ruang (PKKPR) dan Informasi Yang Dikeluarkan	dokumen	625	1.458.065.700	224	389.326.064	230	488.660.700	0	-	55	115.761.400					55	115.761.400	**23,91**	**23,69**	279	505.087.464	**44,64**	**34,64**	
		1 03 12 04	**Koordinasi dan Sinkronisasi Pengendalian Pemanfaatan Ruang Daerah Kabupaten/Kota**	**Jumlah Koordinasi Terkait Penataan Ruang Yang Dilaksanakan**	kali	230	1.010.522.650	68	104.838.761	201	201.815.000	0	-	20	19.824.950					20	19.824.950	**9,95**	**9,82**	20	124.663.711	**8,70**	**12,34**	
		1 03 12 04 01	Koordinasi dan sinkronisasi pemberian insentif dan disinsentif bidang penataan ruang	Jumlah dokumen kegiatan pemberian insentif dan disinsentif bidang penataan ruang yang disusun	dokumen	1	5.260.000	0	-	0	-	0	-	0	-					0				0		**0,00**		
		1 03 12 04 02	Koordinasi dan Sinkronisasi Penertiban dan Penegakan Hukum Bidang Penataan Ruang	Jumlah Dokumen Koordinasi dan Sinkronisasi Penertiban dan Penegakan Hukum Bidang Penataan Ruang	dokumen	201	221.329.500	1	54.093.000	200	111.264.750	0	-	23	12.548.450					23	12.548.450	**11,50**	**11,28**	23	66.641.450	**11,44**	**30,11**	
		1 03 12 04 04	Koordinasi Pelaksanaan Penataan Ruang	Jumlah Dokumen Koordinasi Terkait Penataan Ruang Yang Dilaksanakan	dokumen	149	789.193.150	1	50.745.761	1	90.550.250	0	-	0	7.276.500					0	7.276.500	**0,00**	**8,04**	1	58.022.261	**0,67**	**7,35**	
																			RATA-RATA CAPAIAN KINERJA DAN ANGGARAN		**7,70**	**4,80**			**19,95**	**34,16**	

No	Tujuan/ Sasaran	Kode	Urusan/ Bidang Urusan Pemerintahan Daerah dan Program/ Kegiatan/ Sub Kegiatan	Indikator Kinerja Program / Kegiatan/ Sub Kegiatan	Satuan Indikator	Target RPJMD sampai pada Tahun 2023 (Akhir Periode RPJMD)		Realisasi Capaian Kinerja RPJMD s.d RKPD Tahun Lalu (2022)		Target Kinerja & Anggaran RKPD Tahun 2023 yang Dievaluasi		Realisasi Kinerja Pada Triwulan								Realisasi Capaian Kinerja & Anggaran RKPD Tahun 2023		Tingkat Capaian Kinerja & Anggaran RKPD Tahun 2023 (%)		Realisasi Capaian Kinerja & Anggaran RPJMD s.d Tahun 2023		Tingkat Capaian Kinerja & Anggaran RPJMD s.d Tahun 2023 (%)		PD Penanggung Jawab
												I		II		III		IV										
						K	Rp	K	Rp	K	Rp	K	Rp	K	Rp	K	Rp	K	Rp	K	Rp	K	Rp	K	Rp	K	Rp	
1	2	3			4	5	6	7		8		9		10		11		12		13		14 = 10+11+12+13		15 = 14/9*100		16 = 8+14		17 = 16/7*100		18
																				PREDIKAT CAPAIAN KINERJA DAN ANGGARAN		Sangat Rendah	Sangat Rendah			Sangat Rendah	Sangat Rendah	
1.	Faktor Pendorong Keberhasilan Kinerja Program				1.	-																						
					2.	-																						
2.	Faktor Penghambat Pencapaian Kinerja Program				1.	-																						
					2.	-																						
3.	Tindak lanjut yang diperlukan dalam triwulan berikutnya				1.	-																						
					2.	-																						
4.	Tindak lanjut yang diperlukan dalam RKPD PD Tahun Berikutnya				1.	-																						
					2.	-																						
Sasaran 3 : Meningkatnya akuntabilitas kinerja dan pelayanan perangkat daerah				**Nilai SAKIP**	Nilai	100		100		100																		
		1	03 01			**PROGRAM PENUNJANG URUSAN PEMERINTAHAN DAERAH KABUPATEN/KOTA**	**Rata rata capaian kegiatan penunjang urusan pemerintahan daerah**	**%**	**100**	**43.794.924.110**	**100**	**13.327.232.768**	**100**	**16.051.174.980**	**0**	**1.288.649.312**	**0**	**-**					**0**	**1.288.649.312**	**0,00**	**8,03**	**100**	**14.615.882.080**	**100,00**	**33,37**	
		1	03 01	01		**Perencanaan, Penganggaran, dan Evaluasi Kinerja Perangkat Daerah**	**Jumlah Dokumen Yang Disusun**	dokumen	21	210.753.280	7	51.973.205	7	83.902.125	0	-	0	2.752.911					0	2.752.911	**0,00**	**3,28**	7	54.726.116	**33,33**	**25,97**	
		1	03 01	01	01	Penyusunan Dokumen Perencanaan Perangkat Daerah	Jumlah Dokumen Perencanaan Perangkat Daerah	dokumen	3	35.127.230	1	8.792.845	1	13.972.058	0	-	0	-					0	-	**0,00**	**0,00**	1	8.792.845	**33,33**	**25,03**	
		1	03 01	01	02	Koordinasi dan Penyusunan Dokumen RKA-SKPD	Jumlah Dokumen RKA-SKPD dan Laporan Hasil Koordinasi Penyusunan Dokumen RKA-SKPD	dokumen	3	35.127.230	1	9.184.500	1	13.972.913	0	-	0	-					0	-	**0,00**	**0,00**	1	9.184.500	**33,33**	**26,15**	
		1	03 01	01	03	Koordinasi dan Penyusunan Dokumen Perubahan RKA-SKPD	Jumlah Dokumen Perubahan RKA-SKPD dan Laporan Hasil Koordinasi Penyusunan Dokumen Perubahan RKA-SKPD	dokumen	3	35.127.230	1	7.731.850	1	14.005.398	0	-	0	-					0	-	**0,00**	**0,00**	1	7.731.850	**33,33**	**22,01**	
		1	03 01	01	04	Koordinasi dan Penyusunan DPA-SKPD	Jumlah Dokumen DPA-SKPD dan Laporan Hasil Koordinasi Penyusunan Dokumen DPA-SKPD	dokumen	3	35.124.730	1	8.694.200	1	14.005.877	0	-	0	-					0	-	**0,00**	**0,00**	1	8.694.200	**33,33**	**24,75**	
		1	03 01	01	05	Koordinasi dan Penyusunan Perubahan DPA- SKPD	Jumlah Dokumen Perubahan DPA-SKPD dan Laporan Hasil Koordinasi Penyusunan Dokumen Perubahan DPA-SKPD	dokumen	3	35.121.230	1	9.197.600	1	13.972.913	0	-	0	-					0	-	**0,00**	**0,00**	1	9.197.600	**33,33**	**26,19**	
		1	03 01	01	06	Koordinasi dan Penyusunan Laporan Capaian Kinerja dan Ikhtisar Realisasi Kinerja SKPD	Jumlah Laporan Capaian Kinerja dan Ikhtisar Realisasi Kinerja SKPD dan Laporan Hasil Koordinasi Penyusunan Laporan Capaian Kinerja dan Ikhtisar Realisasi Kinerja SKPD (	laporan	3	35.125.630	1	8.372.210	2	13.972.966	0	-	0	2.752.911					0	2.752.911	**0,00**	**19,70**	1	11.125.121	**33,33**	**31,67**	
		1	03 01	01	02	**Administrasi Keuangan Perangkat Daerah**	**Jumlah Laporan Keuangan Yang Disusun**	laporan	3	29.630.705.027	1	7.983.561.355	1	9.915.778.101	0	846.191.757	0	1.187.128.757					0	2.033.320.514	**0,00**	**20,51**	1	10.016.881.869	**33,33**	**33,81**	
		1	03 01	01	02	01 Penyediaan Gaji dan Tunjangan ASN	Jumlah ASN Yang Gaji dan Tunjangannya Tersedia	orang/bulan	192	25.697.949.027	58	6.989.545.355	72	8.643.866.101	72	846.191.757	72	846.191.757					144	1.692.383.514	**200,00**	**19,58**	202	8.681.928.869	**105,21**	**33,78**	
		1	03 01	01	02	02 Penyediaan Administrasi Pelaksanaan Tugas ASN	Jumlah Dokumen Hasil Penyedia Administrasi Pelaksanaan Tugas ASN	dokumen	36	3.932.756.000	12	994.016.000	12	1.271.912.000	0	-	3	340.937.000					3	340.937.000	**25,00**	**26,81**	15	1.334.953.000	**41,67**	**33,94**	
		1	03 01	01	05	**Administrasi Kepegawaian Perangkat Daerah**	**Jumlah Layanan Administrasi Kepegawaian Yang Dilaksanakan**	layanan	9	392.770.000	3	85.950.000	2	132.600.000	0	-	0	19.100.000					0	19.100.000	**0,00**	**14,40**	3	105.050.000	**33,33**	**26,75**	
		1	03 01	01	05	10 Sosialisasi Peraturan Perundang-Undangan	Jumlah Orang yang Mengikuti Sosialisasi Peraturan Perundang Undangan	orang	209	259.650.000	100	83.900.000	200	88.600.000	0	-	42	19.100.000					42	19.100.000	**21,00**	**21,56**	142	103.000.000	**67,94**	**39,67**	
		1	03 01	01	05	11 Bimbingan Teknis Implementasi Peraturan Perundang-Undangan	Jumlah Orang yang Mengikuti Bimtek Implementasi Peraturan Perundang Undangan	orang	18	133.120.000	4	2.050.000	8	44.000.000	0	-	0	-					0	-	**0,00**	**0,00**	4	2.050.000	**22,22**	**1,54**	
		1	03 01	06		**Administrasi Umum Perangkat Daerah**	**Jumlah Layanan Administrasi Umum Yang Disusun**	layanan	21	2.877.025.935	7	845.006.749	7	1.154.688.168	0	2.205.000	2	386.835.239					2	389.040.239	**28,57**	**33,69**	9	1.234.046.988	**42,86**	**42,89**	
		1	03 01	06	01	Penyediaan Komponen Instalasi Listrik/Penerangan Bangunan Kantor	Jumlah Paket Komponen Instalasi Listrik/Penerangan Bangunan Kantor Yang Disediakan	Paket	25	25.884.955	1	5.287.800	1	10.092.250	0	-	0	1.401.000					0	1.401.000	**0,00**	**13,88**	1	6.688.800	**4,00**	**25,84**	
		1	03 01	06	02	Penyediaan Peralatan dan Perlengkapan Kantor	Jumlah Paket Peralatan dan Perlengkapan Kantor yang Disediakan	Paket	109	296.318.454	1	61.122.558	9	99.502.798	0	2.205.000	1	13.583.825					1	15.788.825	**11,11**	**15,87**	2	76.911.383	**1,83**	**25,96**	
		1	03 01	06	03	Penyediaan Peralatan Rumah Tangga	Jumlah Paket Peralatan Rumah Tangga yang Disediakan	Paket	24	126.541.000	8	7.800.000	2	24.420.000	0	-	0	3.805.000					0	3.805.000	**0,00**	**15,58**	8	11.605.000	**33,33**	**9,17**	
		1	03 01	06	04	Penyediaan Bahan Logistik Kantor	Jumlah Paket Bahan Logistik Kantor yang Disediakan	Paket	28	1.403.629.000	13	443.836.041	1	519.427.710	0	-	0	75.289.412					0	75.289.412	**0,00**	**14,49**	13	519.125.453	**46,43**	**36,98**	
		1	03 01	06	05	Penyediaan Barang Cetakan dan Penggandaan	Jumlah Paket Barang Cetakan dan Penggandaan yang Disediakan	Paket	158002	157.257.526	2	52.160.350	1	53.425.410	0	-	0	11.147.450					0	11.147.450	**0,00**	**20,87**	2	63.307.800	**0,00**	**40,26**	
		1	03 01	06	06	Penyediaan Bahan Bacaan dan Peraturan Perundang-undangan	Jumlah Dokumen Bahan Bacaan dan Peraturan Perundang-Undangan yang Disediakan	dokumen	72	9.000.000	24	3.360.000	24	3.600.000	0	-	0	-					0	-	**0,00**	**0,00**	24	3.360.000	**33,33**	**37,33**	
		1	03 01	06	09	Penyelenggaraan Rapat Koordinasi dan Konsultasi SKPD	Jumlah Laporan Penyelenggaraan Rapat Koordinasi dan Konsultasi yang Dilakukan (	laporan	192	858.395.000	36	271.440.000	12	444.220.000	0	-	6	281.608.552					6	281.608.552	**50,00**	**63,39**	42	553.048.552	**21,88**	**64,43**	

No	Tujuan/ Sasaran	Kode	Urusan/ Bidang Urusan Pemerintahan Daerah dan Program/ Kegiatan/ Sub Kegiatan	Indikator Kinerja Program / Kegiatan/ Sub Kegiatan	Satuan Indikator	Target RPJMD sampai pada Tahun 2023 (Akhir Periode RPJMD)		Realisasi Capaian Kinerja RPJMD s.d RKPD Tahun Lalu (2022)		Target Kinerja & Anggaran RKPD Tahun 2023 yang Dievaluasi		Realisasi Kinerja Pada Triwulan								Realisasi Capaian Kinerja & Anggaran RKPD Tahun 2023		Tingkat Capaian Kinerja & Anggaran RKPD Tahun 2023 (%)		Realisasi Capaian Kinerja & Anggaran RPJMD s.d Tahun 2023		Tingkat Capaian Kinerja & Anggaran RPJMD s.d Tahun 2023 (%)		PD Penanggung Jawab
												I		II		III		IV									
						K	Rp	K	Rp	K	Rp	K	Rp	K	Rp	K	Rp	K	Rp	K	Rp	K	Rp	K	Rp	K	Rp	
1	2	3	4	5	6	7		8		9		10		11		12		13		14 = 10+11+12+13		15 = 14/9*100		16 = 8+14		17 = 16/7*100		18
		1 03 01 07	**Pengadaan Barang Milik Daerah Penunjang Urusan Pemerintah Daerah**	**Jumlah Barang Milik Daerah Penunjang Urusan Pemerintah Daerah yang diadakan**	unit	60	1.045.241.510	20	620.201.400	20	464.922.210	0	-	0	-					0	-	**0,00**	**0,00**	20	620.201.400	**33,33**	**59,34**	
		1 03 01 07 06	Pengadaan Peralatan dan Mesin Lainnya	Jumlah Unit Peralatan dan Mesin Lainnya yang Diadakan	unit	60	1.045.241.510	20	620.201.400	20	464.922.210	0	-	0	-					0	-	**0,00**	**0,00**	20	620.201.400	**33,33**	**59,34**	
		1 03 01 08	**Penyediaan Jasa Penunjang Urusan Pemerintahan Daerah**	**Jumlah Layanan Jasa Penunjang Urusan Pemerintah Daerah Yang Disediakan**	layanan	12	9.638.428.358	4	3.119.565.925	4	3.566.476.391	0	433.581.455	0	916.511.753					0	1.350.093.208	**0,00**	**37,86**	4	4.469.659.133	**33,33**	**46,37**	
		1 03 01 08 01	Penyediaan Jasa Surat Menyurat	Jumlah Laporan Jasa Surat Menyurat Yang Disediakan	laporan	648	132.540.000	216	1.660.000	12	4.560.000	0	-	3	1.000.000					3	1.000.000	**25,00**	**21,93**	219	2.660.000	**33,80**	**2,01**	
		1 03 01 08 02	Penyediaan Jasa Komunikasi, Sumber Daya Air dan Listrik	Jumlah Laporan Penyediaan Jasa Komunikasi,Sumber Daya Air dan Listrik yang Disediakan	laporan	36	1.191.036.358	12	276.570.020	12	368.306.391	3	70.294.929	3	70.120.754					6	140.415.683	**50,00**	**38,12**	18	416.985.703	**50,00**	**35,01**	
		1 03 01 08 03	Penyediaan Jasa Peralatan dan Perlengkapan Kantor	Jumlah Laporan Penyediaan Jasa Peralatan dan Perlengkapan Kantor yang Disediakan	laporan	36	22.152.000	12	2.825.000	12	8.000.000	0	-	0	-					0	-	**0,00**	**0,00**	12	2.825.000	**33,33**	**12,75**	
		1 03 01 08 04	Penyediaan Jasa Pelayanan Umum Kantor	Jumlah Laporan Penyediaan Jasa Pelayanan Umum Kantor yang Disediakan	laporan	36	8.292.700.000	12	2.838.510.905	12	3.185.610.000	3	363.286.526	3	845.390.999					6	1.208.677.525	**50,00**	**37,94**	18	4.047.188.430	**50,00**	**48,80**	
		1 03 01 09	**Pemeliharaan Barang Milik Daerah Penunjang Urusan Pemerintahan Daerah**	**Jumlah Barang Milik Daerah Penunjang Urusan Pemerintahan Daerah Yang Dipelihara**	unit	153	1.671.621.238	51	620.974.134	51	732.807.985	0	6.671.100	9	127.064.000					9	133.735.100	**17,65**	**18,25**	60	754.709.234	**39,22**	**45,15**	
		1 03 01 09 02	Penyediaan Jasa Pemeliharaan, Biaya Pemeliharaan, Pajak dan Perizinan Kendaraan Dinas Operasional atau Lapangan	Jumlah Kendaraan Perorangan Dinas atau Kendaraan Dinas Jabatan Yang Dipelihara dan Dibayarkan Pajaknya	unit	180	713.500.000	20	163.177.800	20	244.550.000	0	-	10	116.614.000					10	116.614.000	**50,00**	**47,69**	30	279.791.800	**16,67**	**39,21**	
		1 03 01 09 06	Pemeliharaan Peralatan dan Mesin Lainnya	Jumlah Peralatan dan Mesin Lainnya Yang Dipelihara	unit	60	163.982.000	30	51.292.350	30	51.948.000	3	6.671.100	6	10.450.000					9	17.121.100	**30,00**	**32,96**	39	68.413.450	**65,00**	**41,72**	
		1 03 01 09 09	Pemeliharaan/Rehabilitasi Gedung Kantor dan Bangunan Lainnya	Jumlah Gedung Kantor dan Bangunan Lainnya Yang Dipelihara	unit	4	794.139.238	1	406.503.984	2	436.309.985	0	-	0	-					0	-	**0,00**	**0,00**	1	406.503.984	**25,00**	**51,19**	
																			RATA-RATA CAPAIAN KINERJA DAN ANGGARAN			**16,92**	**8,03**			**37,39**	**33,37**	
																			PREDIKAT CAPAIAN KINERJA DAN ANGGARAN			**Sangat Rendah**	**Sangat Rendah**			**Sangat Rendah**	**Sangat Rendah**	

1.	Faktor Pendorong Keberhasilan Kinerja Program	1.	-
		2.	-
2.	Faktor Penghambat Pencapaian Kinerja Program	1.	-
		2.	-
3.	Tindak lanjut yang diperlukan dalam triwulan berikutnya	1.	-
		2.	-
4.	Tindak lanjut yang diperlukan dalam RKPD PD Tahun Berikutnya	1.	-
		2.	-

																				-	-						
JUMLAH TOTAL						**3.821.039.522.101**		**700.423.447.664**		**1.602.038.228.365**		**2.475.484.158**		**43.437.218.234**		**-**		**-**		**45.912.702.392**				**746.519.483.389**			
TOTAL RATA-RATA CAPAIAN KINERJA DAN ANGGARAN DARI SELURUH PROGRAM																						**9,16**	**2,87**			**30,60**	**19,54**
PREDIKAT KINERJA DARI SELURUH PROGRAM																						**Sangat Rendah**	**Sangat Rendah**			**Sangat Rendah**	**Sangat Rendah**

No	Tujuan/ Sasaran	Kode	Urusan/ Bidang Urusan Pemerintahan Daerah dan Program/ Kegiatan/ Sub Kegiatan	Indikator Kinerja Program / Kegiatan/ Sub Kegiatan	Satuan Indikator	Target RPJMD sampai pada Tahun 2023 (Akhir Periode RPJMD)		Realisasi Capaian Kinerja RPJMD s.d RKPD Tahun Lalu (2022)		Target Kinerja & Anggaran RKPD Tahun 2023 yang Dievaluasi		Realisasi Kinerja Pada Triwulan								Realisasi Capaian Kinerja & Anggaran RKPD Tahun 2023		Tingkat Capaian Kinerja & Anggaran RKPD Tahun 2023 (%)		Realisasi Capaian Kinerja & Anggaran RPJMD s.d Tahun 2023		Tingkat Capaian Kinerja & Anggaran RPJMD s.d Tahun 2023 (%)		PD Penanggung Jawab
												I		II		III		IV									
						K	Rp	K	Rp	K	Rp	K	Rp	K	Rp	K	Rp	K	Rp	K	Rp	K	Rp	K	Rp	K	Rp	
1	2	3	4	5	6	7		8		9		10		11		12		13		14 = 10+11+12+13		15 = 14/9*100		16 = 8+14		17 = 16/7*100		18
			URUSAN PEMERINTAHAN WAJIB YANG BERKAITAN DENGAN PELAYANAN DASAR																								
			URUSAN BIDANG PEKERJAAN UMUM DAN PENATAAN RUANG																								
			DINAS PEKERJAAN UMUM SUMBER DAYA AIR																						DINAS PU SUMBER DAYA AIR		
	Tujuan PD : Tujuan PD : Meningkatnya kuantitas dan kualitas infrastruktur fisik yang merata untuk mendukung pertumbuhan ekonomi berbasis ekologi lingkungan			***Indeks Kinerja Sistem Irigasi***	***%***	***80***		**78,80**		**80,00**										**0**	-	**0,00**		**78,8**	-	**98,50**		
				Persentase Ketersediaan Air Irigasi	**%**	**84,09**		**77,00**		**84,09**										**0**	-	**0,00**		**77**	-	**91,57**		
	Sasaran 1 : Meningkatnya infrastruktur sumber daya air			Persentase peningkatan pengembangan pengelolaan jaringan irigasi	%	63,78		58,50		63,76										**0**	-	**0,00**		**58,5**	-	**91,72**		
	Sasaran 2 : Meningkatnya fungsi saluran pembuang (sungai/kali, afvoer)			Persentase peningkatan fungsi saluran pembuang (sungai/kali,afvoer) dalam kondisi baik	%	11,05		9,71		10,88										**0**	-	**0,00**		**9,71**	-	**87,87**		
	Sasaran 3 : Meningkatnya kualitas pelayanan HIPPA/GHIPPA dan tata kelola pembagian air			Peningkatan jumlah peserta pembinaan HIPPA/GHIPPA/IHIPPA di Kabupaten Bojonegoro	%	25,88		20,15		25,88										**0**	-	**0,00**		**20,15**	-	**77,86**		
		1 03 02	**Program : Program Pengelolaan Sumber Daya Air (SDA)**	**Persentase peningkatan pengembangan pengelolaan jaringan irigasi**	**%**	**63,76**	**608.410.179.830**	**58,5**	**82.162.189.411**	**63,76**	**526.247.990.419**		**1.433.361.208**		**4.994.989.232**					**0**	6.428.350.440	**0,00**	**1,22**	**58,5**	88.590.539.851	**91,75**	**14,56**	
				Persentase peningkatan fungsi saluran pembuang (sungai/kali,afvoer) dalam kondisi baik	**%**	**10,88**		**9,71**		**10,88**										**0**	-	**0,00**		**9,71**	-	**89,25**		
				Prosentase peningkatan pembinaan kelembagaan HIPPA/GHIPPA	**%**	**25,88**		**20,15**		**25,88**										**0**	-	**0,00**		**20,15**	-	**77,86**		
		1 03 02 2.01	**Kegiatan: Pengelolaan SDA dan Bangunan Pengaman Pantai pada Wilayah Sungai (WS) dalam 1 (satu) Daerah Kabupaten/Kota**	**Jumlah Infrastruktur Sumber Daya Air yang dibangun dan direhabilitasi**	**Lokasi**	**48**	**559.898.409.973**	**13**	**55.420.019.123,10**	**35**	**504.478.390.850,00**	**0**	**1.208.236.708**	**3**	**4.534.907.400,00**					**3,00**	**5.743.144.108**	**8,57**	**1,14**	**16**	**61.163.163.231**	**33,33**	**10,92**	
		1 03 02 2.01 4	Sub Kegiatan: Penyusunan Pola dan Rencana Pengelolaan SDA WS Kewenangan Kabupaten/Kota	Jumlah Pola dan Rencana Pengelolaan SDA WS Kewenangan Kabupaten/Kota yang Disusun	Dokumen	9	3.303.670.000	2	148.670.000	7	3.155.000.000	0	-	0	-					**0,00**	**-**	**0,00**	**0,00**	**2**	**148.670.000**	**22,22**	**4,50**	
		1 03 02 2.01 5	Sub Kegiatan: Pembangunan Bendungan	Jumlah Bendungan Yang Terbangun	Bendungan	2	392.000.000.000	0	-	2	392.000.000.000	0	239.452.008	0	198.646.000					**0,00**	**438.098.008**	**0,00**	**0,11**	**0**	**438.098.008**	**0,00**	**0,11**	

No	Tujuan/ Sasaran	Kode					Urusan/ Bidang Urusan Pemerintahan Daerah dan Program/ Kegiatan/ Sub Kegiatan	Indikator Kinerja Program / Kegiatan/ Sub Kegiatan	Satuan Indikator	Target RPJMD sampai pada Tahun 2023 (Akhir Periode RPJMD)		Realisasi Capaian Kinerja RPJMD s.d RKPD Tahun Lalu (2022)		Target Kinerja & Anggaran RKPD Tahun 2023 yang Dievaluasi		Realisasi Kinerja Pada Triwulan								Realisasi Capaian Kinerja & Anggaran RKPD Tahun 2023		Tingkat Capaian Kinerja & Anggaran RKPD Tahun 2023 (%)		Realisasi Capaian Kinerja & Anggaran RPJMD s.d Tahun 2023		Tingkat Capaian Kinerja & Anggaran RPJMD s.d Tahun 2023 (%)		PD Penanggung Jawab
																I		II		III		IV									
										K	Rp	K	Rp	K	Rp	K	Rp	K	Rp	K	Rp	K	Rp	K	Rp	K	Rp	K	Rp	K	Rp	
1	2	3					4	5	6	7		8		9		10		11		12		13		14 = 10+11+12+13		15 = 14/9*100		16 = 8+14		17 = 16/7*100		18
		1	03	02	2.01	6	Sub Kegiatan: Pembangunan Embung dan Penampung Air Lainnya	Jumlah Embung dan Penampung Air Lainnya yang Dibangun	Unit	11	5.036.135.657	6	3.605.076.057	5	1.431.059.600	0	5.556.700	3	395.345.300					**3,00**	**400.902.000**	**60,00**	**28,01**	**9**	**4.005.978.057**	**81,82**	**79,54**	
		1	03	02	2.01	9	Sub Kegiatan: Pembangunan Tanggul Sungai	Panjang Bangunan Tanggul Sungai Yang Dibangun	KM	2,18	15.250.000.000			2,18	15.250.000.000	0	6.330.000	0,26	689.765.000					**0,26**	**696.095.000**	**11,90**	**4,56**	**0,2595**	**696.095.000**	**11,90**	**4,56**	
		1	03	02	2.01	10	Sub Kegiatan: Pembangunan Bangunan Perkuatan Tebing	Panjang Bangunan Perkuatan Tebing yang Dibangun	KM	8,72	77.796.615.663	1,32	30.250.775.663	7,4	47.545.840.000	0	5.120.000	0	1.007.233.500					**0,00**	**1.012.353.500**	**0,00**	**2,13**	**1,32**	**31.263.129.163**	**15,14**	**40,19**	
		1	03	02	2.01	13	Sub Kegiatan: Pembangunan Stasiun Pompa Banjir	Jumlah Stasiun Pompa Banjir yang Dibangun	Unit	4	37.767.790.283	0	13.397.610.233	4	24.370.180.050	0	-	0	275.795.000					**0,00**	**275.795.000**	**0,00**	**1,13**	**0**	**13.673.405.233**	**0,00**	**36,20**	
		1	03	02	2.01	16	Sub Kegiatan: Pembangunan Check Dam	Jumlah Check Dam yang Dibangun	Unit	18	9.199.893.200	3	649.893.200	15	8.550.000.000	0	2.240.000	0	279.805.470					**0,00**	**282.045.470**	**0,00**	**3,30**	**3**	**931.938.670**	**16,67**	**10,13**	
		1	03	02	2.01	17	Sub Kegiatan: Pembangunan Breakwater	Jumlah Breakwater Yang Dibangun	Lokasi	1	308.180.000	0		1	308.180.000	0	-	0	17.744.000					**0,00**	**17.744.000**	**0,00**	**5,76**	**0**	**17.744.000**	**0,00**	**5,76**	
		1	03	02	2.01	21	Sub Kegiatan: Rehabilitasi Embung dan Penampungan Air Lainnya	Jumlah embung/penampung air yang direhabilitasi	Unit	3	1.061.460.726	1	452.555.826	2	608.904.900	0	-	0	76.919.730					**0,00**	**76.919.730**	**0,00**	**12,63**	**1**	**529.475.556**	**33,33**	**49,88**	
		1	03	02	2.01	26	Sub Kegiatan: Rehabilitasi Pintu Air/Bendung Pengendali Banjir	Jumlah Pintu Air/Bendung Pengendali Banjir Lainnya Yang Direhabilitasi	Unit	6	654.999.900	0		6	654.999.900	0	-	0	15.846.000					**0,00**	**15.846.000**	**0,00**	**2,42**	**0**	**15.846.000**	**0,00**	**2,42**	
		1	03	02	2.01	31	Sub Kegiatan: Rehabilitasi Check Dam	Jumlah Check Dam yang Direhabilitasi	Unit	12	2.850.925.900	3	681.925.900	9	2.169.000.000	0	-	0	103.515.000					**0,00**	**103.515.000**	**0,00**	**4,77**	**3**	**785.440.900**	**25,00**	**27,55**	
		1	03	02	2.01	46	Sub Kegiatan: Normalisasi/Restorasi sungai	Panjang Sungai yang Dinormalisasi/Direstorasi	KM	66,63	11.738.024.295	26,63	4.887.997.895	40	6.850.026.400	5,5	942.658.000	5,28	972.340.400					**10,78**	**1.914.998.400**	**26,95**	**27,96**	**37,41**	**6.802.996.295**	**56,15**	**57,96**	
		1	03	02	2.01	55	Operasi dan Pemeliharaan Stasiun Pompa Banjir	Jumlah stasiun pompa yang diperbaiki	Unit	5	241.660.250	5	241.660.250	0	-	0	-	0	-					**0,00**	**-**			**5**	**241.660.250**	**100,00**	**100,00**	
		1	03	02	2.01	61	Sub Kegiatan: Pembinaan dan Pemberdayaan Kelembagaan Pengelolaan SDA Kewenangan Kabupaten/Kota	Jumlah Peserta yang Mengikuti Pembinaan dan Pemberdayaan Kelembagaan Pengelolaan SDA Kewenangan Kabupaten/Kota	Orang	700	2.389.054.100	450	1.103.854.100	250	1.285.200.000	0	6.880.000	50	501.952.000					**50,00**	**508.832.000**	**20,00**	**39,59**	**500**	**1.612.686.100**	**71,43**	**67,50**	
		1	03	02	2.01	63	Sub Kegiatan: Koordinasi dan Sinkronisasi Peningkatan Kapasitas Kelembagaan Pengelolaan SDA Kewenangan Kabupaten/Kota	Jumlah Peserta yang Mengikuti Koordinasi dan Singkronisasi Peningkatan Kapasitas Kelembagaan Pengelolaan SDA Kewenangan Kabupaten/Kota	Orang	200	300.000.000	0		200	300.000.000	0	-	0	-					**0,00**	**-**	**0,00**	**0,00**	**0**	**-**	**0,00**	**0,00**	

No	Tujuan/ Sasaran	Kode					Urusan/ Bidang Urusan Pemerintahan Daerah dan Program/ Kegiatan/ Sub Kegiatan	Indikator Kinerja Program / Kegiatan/ Sub Kegiatan	Satuan Indikator	Target RPJMD sampai pada Tahun 2023 (Akhir Periode RPJMD)		Realisasi Capaian Kinerja RPJMD s.d RKPD Tahun Lalu (2022)		Target Kinerja & Anggaran RKPD Tahun 2023 yang Dievaluasi		Realisasi Kinerja Pada Triwulan								Realisasi Capaian Kinerja & Anggaran RKPD Tahun 2023		Tingkat Capaian Kinerja & Anggaran RKPD Tahun 2023 (%)		Realisasi Capaian Kinerja & Anggaran RPJMD s.d Tahun 2023		Tingkat Capaian Kinerja & Anggaran RPJMD s.d Tahun 2023 (%)		PD Penanggung Jawab
																I		II		III		IV									
										K	Rp	K	Rp	K	Rp	K	Rp	K	Rp	K	Rp	K	Rp	K	Rp	K	Rp	K	Rp	K	Rp	
1	2	3					4	5	6	7		8		9		10		11		12		13		14 = 10+11+12+13		15 = 14/9*100		16 = 8+14		17 = 16/7*100		18
		1	03	02	2.01		Kegiatan: Pengembangan dan Pengelolaan Sistem Irigasi Primer dan Sekunder pada Daerah Irigasi yang Luasnya dibawah 1000 Ha dalam 1 (satu) Daerah Kabupaten/Kota	Panjang Jaringan Irigasi Permukaan dalam kondisi baik	KM	25,73	48.511.769.857	17,83	26.742.170.288	7,9	21.769.599.569	0	225.124.500	1,6367	460.081.832					1,64	685.206.332	20,72	3,15	19,4667	27.427.376.620	75,66	56,54	
		1	03	02	2.01	2	Sub Kegiatan: Pembangunan Jaringan Irigasi Permukaan	Panjang Jaringan Irigasi Permukaan yang Dibangun	KM	16,43	25.936.840.730	13,88	20.230.250.130	2,55	5.706.590.600	0	64.511.500	0,65	190.381.332					0,65	254.892.832	25,52	4,47	14,5308	20.485.142.962	88,44	78,98	
		1	03	02	2.01	14	Sub Kegiatan: Rehabilitasi Jaringan Irigasi Permukaan	Panjang Jaringan Irigasi Permukaan yang Direhabilitasi	KM	9,3	15.415.219.188	3,95	4.714.933.838	5,35	10.700.285.350	0	123.263.000	0,99	20.640.000					0,99	143.903.000	18,43	1,34	4,9359	4.858.836.838	53,07	31,52	
		1	03	02	2.01	27	Sub Kegiatan: Operasional Unit Pengelola Irigasi	Jumlah Unit Pengelola Irigasi yang Beroperasi	Unit	61	7.159.709.939	20	1.796.986.320	41	5.362.723.619	0	37.350.000	9	249.060.500					9,00	286.410.500	21,95	5,34	29	2.083.396.820	47,54	29,10	
																									RATA-RATA CAPAIAN KINERJA DAN ANGGARAN			9,73	1,22			43,07	14,56	
																									PREDIKAT CAPAIAN KINERJA DAN ANGGARAN			Sangat Rendah	Sangat Rendah			Sangat Rendah	Sangat Rendah	
1.	Faktor Pendorong Keberhasilan Kinerja Program								1.	Koordinasi yang baik antar unit kerja di DPUSDA Kabupaten Bojonegoro																						
									2.	Mekanisme dan prosedur dalam pelaksanaan kegiatan sudah disusun dan dipahami anggota sehingga sudah terbentuk budaya kerja yang baik																						
2.	Faktor Penghambat Pencapaian Kinerja Program								1.	Kondisi cuaca pada awal tahun yang masih kurang mendukung dilaksankannya pekerjaan fisik																						
									2.	Adanya kendala sosial pada kegiatan pembebasan lahan bendungan karangnongko																						
3.	Tindak lanjut yang diperlukan dalam triwulan berikutnya								1.	Melakukan monitoring dan evaluasi terhadap kinerja secara berkala																						
									2.	Percepatan dan optimaliasi pekerjaan fisik																						
4.	Tindak lanjut yang diperlukan dalam RKPD PD Tahun Berikutnya								1.	Memaksimalkan pelaksanaan kegiatan sesuai dengan perencanaan yang telah disusun sebelum tahun berjalan																						
									2.	Ketepatan waktu pelaksanaan kegiatan sesuai schadule/ anggaran kas yang telah di rencanakan																						
	Tujuan 2 : Meningkatnya birokrasi yang akuntabel							**Capaian kegiatan penunjang urusan pemerintah daerah**	**%**	**100**		**100**		**100**										**0,00**	**-**	**0,00**		**100**	**-**	**100,00**		
	Sasaran 1 : Meningkatnya kinerja pelayanan umum Pekerjaan Umum Sumber Daya Air							**Rata-rata capaian kegiatan penunjang urusan pemerintah daerah**	**%**	**100**		**100**		**100**										**0,00**	**-**	**0,00**		**100**	**-**	**100,00**		
		1	**03**	**01**			**Program : Penunjang Urusan Pemerintahan Daerah**	**Rata-rata capaian kegiatan penunjang urusan pemerintah daerah**	**Persen**	**100**	**18.497.757.796**	**100**	**7.868.903.979**	**100**	**10.628.853.817**	**9,7**	**1.033.094.165**	**30,2**	**3.206.969.152**					**30,2**	4.240.063.317	**30,20**	**39,89**	**30,2**	12.108.967.296	**30,20**	**65,46**	
		1	**03**	**01**	**2.01**		**Kegiatan Perencanaan, Penganggaran, dan Evaluasi Kinerja Perangkat Daerah**	**Jumlah dokumen yang disusun**	**Dokumen**	**8**	**318.588.000**	**3**	**157.642.000**	**5**	**160.946.000**	**0**	**-**	**0**	**-**					**0,00**	**-**	**0,00**	**0,00**	**3**	**157.642.000**	**37,50**	**49,48**	

No	Tujuan/ Sasaran	Kode	Urusan/ Bidang Urusan Pemerintahan Daerah dan Program/ Kegiatan/ Sub Kegiatan	Indikator Kinerja Program / Kegiatan/ Sub Kegiatan	Satuan Indikator	Target RPJMD sampai pada Tahun 2023 (Akhir Periode RPJMD)		Realisasi Capaian Kinerja RPJMD s.d RKPD Tahun Lalu (2022)		Target Kinerja & Anggaran RKPD Tahun 2023 yang Dievaluasi		Realisasi Kinerja Pada Triwulan								Realisasi Capaian Kinerja & Anggaran RKPD Tahun 2023		Tingkat Capaian Kinerja & Anggaran RKPD Tahun 2023 (%)		Realisasi Capaian Kinerja & Anggaran RPJMD s.d Tahun 2023		Tingkat Capaian Kinerja & Anggaran RPJMD s.d Tahun 2023 (%)		PD Penanggung Jawab
												I		II		III		IV									
						K	Rp	K	Rp	K	Rp	K	Rp	K	Rp	K	Rp	K	Rp	K	Rp	K	K	Rp	K	Rp	
1	2	3	4	5	6	7		8		9		10		11		12		13		14 = 10+11+12+13		15 = 14/9*100		16 = 8+14		17 = 16/7*100		18
		1 03 01 2.01 1	Sub Kegiatan Penyusunan Dokumen Perencanaan Perangkat Daerah	Jumlah Dokumen Perencanaan Perangkat Daerah	Dokumen	8	318.588.000	3	157.642.000	5	160.946.000	0	-	0	-					**0,00**	**-**	**0,00**	**0,00**	**3**	**157.642.000**	**37,50**	**49,48**	
		1 03 01 2.02	**Kegiatan Administrasi Keuangan Perangkat Daerah**	**Jumlah laporan keuangan yang disusun**	**Laporan**	**24**	**11.013.459.060**	**12**	**4.787.626.210**	**12**	**6.225.832.850**	**3**	**682.687.683**	**3**	**1.947.606.371**					**6,00**	**2.630.294.054**	**50,00**	**42,25**	**18**	**7.417.920.264**	**75,00**	**67,35**	
		1 03 01 2.02 1	Sub Kegiatan Penyediaan Gaji dan Tunjangan ASN	Jumlah Orang yang Menerima Gaji dan Tunjangan ASN	Orang/bulan	41	10.019.014.060	41	4.431.566.210	41	5.587.447.850	41	514.027.683	41	1.835.286.371					**41,00**	**2.349.314.054**	**100,00**	**42,05**	**41,00**	**6.780.880.264**	**100,00**	**67,68**	
		1 03 01 2.02 2	Sub Kegiatan Penyediaan Administrasi Pelaksanaan Tugas ASN	Jumlah Dokumen Hasil Penyediaan Administrasi Pelaksanaan Tugas ASN	Dokumen	24	994.445.000	12	356.060.000	12	638.385.000	3	168.660.000	3	112.320.000					**6,00**	**280.980.000**	**50,00**	**44,01**	**18**	**637.040.000**	**75,00**	**64,06**	
		1 03 01 2.05	**Kegiatan Administrasi Kepegawaian Perangkat Daerah**	**Jumlah laporan administrasi kepegawaian yang disusun**	**Laporan**	**2**	**56.585.564**	**1**	**-**	**1**	**56.585.564**		**16.500.000**		**7.313.000**					**0,00**	**23.813.000**	**0,00**	**42,08**	**1**	**23.813.000**	**50,00**	**42,08**	
		1 03 01 2.05 2	Sub Kegiatan Pengadaan Pakaian Dinas Beserta Atribut Kelengkapannya	Jumlah Paket Pakaian Dinas beserta Atribut Kelengkapan	Paket	0	-	0	-	0	-	0	-		-					**0,00**	**-**			**0**	**-**			
		1 03 01 2.05 9	Sub Kegiatan Pendidikan dan Pelatihan Pegawai Berdasarkan Tugas dan Fungsi	Jumlah Pegawai Berdasarkan Tugas dan Fungsi yang Mengikuti Pendidikan dan Pelatihan	Orang	5	56.585.564	0	-	5	56.585.564	1	16.500.000	1	7.313.000					**2,00**	**23.813.000**	**40,00**	**42,08**	**2**	**23.813.000**	**40,00**	**42,08**	
		1 03 01 2.06	**Kegiatan Administrasi Umum Perangkat Daerah**	**Jumlah laporan administrasi umum yang disusun**	**Laporan**	**101**	**970.475.241**	**36**	**269.791.550**	**65**	**700.683.691**	**15**	**43.081.500**	**15**	**89.981.000**					**30,00**	**133.062.500**	**46,15**	**18,99**	**66**	**402.854.050**	**65,35**	**41,51**	
		1 03 01 2.06 1	Sub Kegiatan Penyediaan Komponen Instalasi Listrik/Penerangan Bangunan Kantor	Jumlah Paket Komponen Instalasi Listrik/Penerangan Bangunan Kantor yang Disediakan	Paket	7	25.708.500	5	9.680.000	2	16.028.500	0	180.000	1	1.274.000					**1,00**	**1.454.000**	**50,00**	**9,07**	**6**	**11.134.000**	**85,71**	**43,31**	
		1 03 01 2.06 3	Sub Kegiatan Penyediaan peralatan rumah tangga	Jumlah Paket Peralatan Rumah Tangga yang Disediakan	Paket	8	204.475.577	2	14.450.500	6	190.025.077	0	-	2	21.595.000					**2,00**	**21.595.000**	**33,33**	**11,36**	**4**	**36.045.500**	**50,00**	**17,63**	
		1 03 01 2.06 4	Sub Kegiatan Penyediaan Bahan Logistik Kantor	Jumlah Paket Bahan Logistik Kantor yang Disediakan	Paket	10	68.949.500	2	11.049.500	8	57.900.000	0	1.852.000	2	9.719.000					**2,00**	**11.571.000**	**25,00**	**19,98**	**4**	**22.620.500**	**40,00**	**32,81**	
		1 03 01 2.06 5	Sub Kegiatan Penyediaan barang cetakan dan penggandaan	Jumlah Paket Barang Cetakan dan Penggandaan yang Disediakan	Paket	7	26.251.364	5	12.396.250	2	13.855.114	0	-	1	5.811.000					**1,00**	**5.811.000**	**50,00**	**41,94**	**6**	**18.207.250**	**85,71**	**69,36**	
		1 03 01 2.06 6	Sub Kegiatan Penyediaan bahan bacaan dan peraturan perundang-undangan	Jumlah Dokumen Bahan Bacaan dan Peraturan Perundang-Undangan yang Disediakan	Dokumen	24	24.515.000	12	5.195.000	12	19.320.000	0	1.290.000	1	1.335.000					**1,00**	**2.625.000**	**8,33**	**13,59**	**13**	**7.820.000**	**54,17**	**31,90**	

No	Tujuan/ Sasaran	Kode	Urusan/ Bidang Urusan Pemerintahan Daerah dan Program/ Kegiatan/ Sub Kegiatan	Indikator Kinerja Program / Kegiatan/ Sub Kegiatan	Satuan Indikator	Target RPJMD sampai pada Tahun 2023 (Akhir Periode RPJMD)		Realisasi Capaian Kinerja RPJMD s.d RKPD Tahun Lalu (2022)		Target Kinerja & Anggaran RKPD Tahun 2023 yang Dievaluasi		Realisasi Kinerja Pada Triwulan								Realisasi Capaian Kinerja & Anggaran RKPD Tahun 2023		Tingkat Capaian Kinerja & Anggaran RKPD Tahun 2023 (%)		Realisasi Capaian Kinerja & Anggaran RPJMD s.d Tahun 2023		Tingkat Capaian Kinerja & Anggaran RPJMD s.d Tahun 2023 (%)		PD Penanggung Jawab
												I		II		III		IV									
						K	Rp	K	Rp	K	Rp	K	Rp	K	Rp	K	Rp	K	Rp	K	Rp	K	Rp	K	Rp	K	Rp	
1	2	3	4	5	6	7		8		9		10		11		12		13		14 = 10+11+12+13		15 = 14/9*100		16 = 8+14		17 = 16/7*100		18
		1 03 01 2.06 9	Sub Kegiatan Penyelenggaraan Rapat Koordinasi dan Konsultasi SKPD	Jumlah Laporan Penyelenggaraan Rapat Koordinasi dan Konsultasi SKPD	Laporan	101	620.575.300	36	217.020.300	65	403.555.000	15	39.759.500	15	50.247.000					**30,00**	**90.006.500**	**46,15**	**22,30**	**66**	**307.026.800**	**65,35**	**49,47**	
		1 03 01 2.08	**Kegiatan Penyediaan Jasa Penunjang Urusan Pemerintahan Daerah**	**Jumlah laporan jenis jasa penunjang urusan pemerintahan daerah yang disediakan**	**Laporan**	**8**	**4.102.804.896**	**4**	**1.666.544.069**	**4**	**2.436.260.827**	**1**	**276.219.482**	**1**	**1.085.474.031**					**2,00**	**1.361.693.513**	**50,00**	**55,89**	**6**	**3.028.237.582**	**75,00**	**73,81**	
		1 03 01 2.08 1	Sub Kegiatan Penyediaan jasa surat-menyurat	Jumlah Laporan Penyediaan Jasa Surat Menyurat	Laporan	1	1.000.000	0	-	1	1.000.000	0	-	0	-					**0,00**	**-**	**0,00**	**0,00**	**0**	**-**	**0,00**	**0,00**	
		1 03 01 2.08 2	Sub Kegiatan Penyediaan jasa komunikasi, sumber daya air dan listrik	Jumlah Laporan Penyediaan Jasa Komunikasi, Sumber Daya Air dan Listrik yang Disediakan	Laporan	24	326.516.404	12	123.051.541	12	203.464.863	3	31.863.244	3	26.933.826					**6,00**	**58.797.070**	**50,00**	**28,90**	**18**	**181.848.611**	**75,00**	**55,69**	
		1 03 01 2.08 3	Sub Kegiatan Penyediaan Jasa Peralatan dan Perlengkapan Kantor	Jumlah Laporan Penyediaan Jasa Peralatan dan Perlengkapan Kantor yang Disediakan	Laporan	4	63.119.460	2	36.847.400	2	26.272.060	0	-	1	3.808.200					**1,00**	**3.808.200**	**50,00**	**14,50**	**3**	**40.655.600**	**75,00**	**64,41**	
		1 03 01 2.08 4	Sub Kegiatan Penyediaan Jasa Pelayanan Umum Kantor	Jumlah Laporan Penyediaan Jasa Pelayanan Umum Kantor yang Disediakan	Laporan	24	3.712.169.032	12	1.506.645.128	12	2.205.523.904	3	244.356.238	3	1.054.732.005					**6,00**	**1.299.088.243**	**50,00**	**58,90**	**18**	**2.805.733.371**	**75,00**	**75,58**	
		1 03 01 2.09	**Kegiatan Pemeliharaan Barang Milik Daerah Penunjang Urusan Pemerintahan Daerah**	**Jumlah Laporan jenis pemeliharaan BMD penunjang urusan pemerintahan daerah**	**Laporan**	**6**	**2.035.845.035**	**3**	**987.300.150**	**3**	**1.048.544.885**	**0**	**14.605.500**	**1**	**76.594.750**					**1,00**	**91.200.250**	**33,33**	**8,70**	**4,00**	**1.078.500.400**	**67**	**52,98**	
		1 03 01 2.09 2	Sub Kegiatan Penyediaan Jasa Pemeliharaan, Biaya Pemeliharaan, Pajak, dan Perizinan Kendaraan Dinas Operasional atau Lapangan	Jumlah Kendaraan Dinas Operasional atau Lapangan yang Dipelihara dan dibayarkan Pajak dan Perizinannya	Unit	323	828.251.525	148	319.079.150	175	509.172.375	0	8.860.500	23	67.069.750					**23,00**	**75.930.250**	**13,14**	**14,91**	**171**	**395.009.400**	**52,94**	**47,69**	
		1 03 01 2.09 6	Sub Kegiatan Pemeliharaan Peralatan dan Mesin Lainnya	Jumlah Peralatan dan Mesin Lainnya yang Dipelihara	Unit	145	130.005.000	42	26.385.000	103	103.620.000	0	5.745.000	9	9.525.000					**9,00**	**15.270.000**	**8,74**	**14,74**	**51**	**41.655.000**	**35,17**	**32,04**	
		1 03 01 2.09 9	Sub Kegiatan Pemeliharaan/ Rehabilitasi Gedung Kantor dan Bangunan Lainnya	Jumlah gedung kantor dan bangunan lainnya yang dipelihara/direhabilitasi	Unit	9	1.077.588.510	4	641.836.000	5	435.752.510	0	-	0	-					**0,00**	**-**	**0,00**	**0,00**	**4**	**641.836.000**	**44,44**	**59,56**	

No	Tujuan/ Sasaran	Kode	Urusan/ Bidang Urusan Pemerintahan Daerah dan Program/ Kegiatan/ Sub Kegiatan	Indikator Kinerja Program / Kegiatan/ Sub Kegiatan	Satuan Indikator	Target RPJMD sampai pada Tahun 2023 (Akhir Periode RPJMD)		Realisasi Capaian Kinerja RPJMD s.d RKPD Tahun Lalu (2022)		Target Kinerja & Anggaran RKPD Tahun 2023 yang Dievaluasi		Realisasi Kinerja Pada Triwulan								Realisasi Capaian Kinerja & Anggaran RKPD Tahun 2023		Tingkat Capaian Kinerja & Anggaran RKPD Tahun 2023 (%)		Realisasi Capaian Kinerja & Anggaran RPJMD s.d Tahun 2023		Tingkat Capaian Kinerja & Anggaran RPJMD s.d Tahun 2023 (%)		PD Penanggung Jawab
												I		II		III		IV									
						K	Rp	K	Rp	K	Rp	K	Rp	K	Rp	K	Rp	K	Rp	K	Rp	K	Rp	K	Rp	K	Rp	
1	2	3	4	5	6	7		8		9		10		11		12		13		14 = 10+11+12+13		15 = 14/9*100		16 = 8+14		17 = 16/7*100		18
2.	Faktor Penghambat Pencapaian Kinerja Program				1.	Kondisi cuaca pada awal tahun yang masih kurang mendukung dilaksankannya pekerjaan fisik																						
					2.	Adanya kendala sosial pada kegiatan pembebasan lahan bendungan karangnongko																						
3.	Tindak lanjut yang diperlukan dalam triwulan berikutnya				1.	Melakukan monitoring dan evaluasi terhadap kinerja secara berkala																						
					2.	Percepatan dan optimaliasi pekerjaan fisik																						
4.	Tindak lanjut yang diperlukan dalam RKPD PD Tahun Berikutnya				1.	Memaksimalkan pelaksanaan kegiatan sesuai dengan perencanaan yang telah disusun sebelum tahun berjalan																						
					2.	Ketepatan waktu pelaksanaan kegiatan sesuai schadule/ anggaran kas yang telah di rencanakan																						
																				-				-				
JUMLAH TOTAL						**626.907.937.626**		**90.031.093.390**		**536.876.844.236**		**2.466.455.373**		**8.201.958.384**		**-**		**-**		**10.668.413.757**				**100.699.507.147**				
TOTAL RATA-RATA CAPAIAN KINERJA DAN ANGGARAN DARI SELURUH PROGRAM																						**21,21**	**1,99**			**50,51**	**16,06**	
PREDIKAT KINERJA DARI SELURUH PROGRAM																						**Sangat Rendah**	**Sangat Rendah**			**Rendah**	**Sangat Rendah**	

No	Tujuan/ Sasaran	Kode					Urusan/ Bidang Urusan Pemerintahan Daerah dan Program/ Kegiatan/ Sub Kegiatan	Indikator Kinerja Program / Kegiatan/ Sub Kegiatan	Satuan Indikator	Target RPJMD sampai pada Tahun 2023 (Akhir Periode RPJMD)		Realisasi Capaian Kinerja RPJMD s.d RKPD Tahun Lalu (2022)		Target Kinerja & Anggaran RKPD Tahun 2023 yang Dievaluasi		Realisasi Kinerja Pada Triwulan								Realisasi Capaian Kinerja & Anggaran RKPD Tahun 2023		Tingkat Capaian Kinerja & Anggaran RKPD Tahun 2023 (%)		Realisasi Capaian Kinerja & Anggaran RPJMD s.d Tahun 2023		Tingkat Capaian Kinerja & Anggaran RPJMD s.d Tahun 2023 (%)		PD Penanggung Jawab
																I		II		III		IV									
										K	Rp	K	Rp	K	Rp	K	Rp	K	Rp	K	Rp	K	Rp	K	Rp	K	Rp	K	Rp	
1	2	3					4	5	6	7		8		9		10		11		12		13		14 = 10+11+12+13		15 = 14/9*100		16 = 8+14		17 = 16/7*100		18
							URUSAN PEMERINTAHAN WAJIB YANG BERKAITAN DENGAN PELAYANAN DASAR																								
							URUSAN PEMERINTAHAN BIDANG PEKERJAAN UMUM DAN PENATAAN RUANG																								
							DINAS PERUMAHAN, KAWASAN PERMUKIMAN DAN CIPTA KARYA																								DINAS PERUMAHAN, KAWASAN PERMUKIMAN DAN CIPTA KARYA
	Tujuan PD :							***Nilai kinerja infrastruktur permukiman dan keciptakaryaan***	***Nilai***	***73,44***	-	**72,09**	**-**	**73,44**	**-**	**72,09**	**-**	**72,42**	**-**					**72,42**	-	**98,61**		**72,42**	-	**98,61**		
	Sasaran 1 :							**Persentase Rumah Layak huni yang tersedia**	%	**83,79**	**-**	**82,34**	**-**	**83,79**	**-**	**82,34**	**-**	**83,66**	**-**					**83,66**	-	**99,84**		**83,66**	-	**99,84**		
								Persentase Rumah tangga berakses air minum	**%**	**22,76**	**-**	**22,2**	**-**	**22,76**	**-**	**22,2**	**-**	**22,2**	**-**					**22,2**	-	**97,54**		**22,2**	-	**97,54**		
								Persentase rumah tangga dengan akses sanitasi dasar	**%**	**90,24**	**-**	**89,94**	**-**	**90,24**	**-**	**89,94**	**-**	**89,94**	**-**					**89,94**	-	**99,67**		**89,94**	-	**99,67**		
								Persentase sarana dan prasarana sistem drainase wilayah kota yang memadai	**%**	**91,21**	**-**	**84,78**	**-**	**91,21**	**-**	**84,78**	**-**	**85,46**	**-**					**85,46**	-	**93,70**		**85,46**	-	**93,70**		
								Rasio bangunan gedung aparatur dan publik yang layak fungsi	**%**	**77,62**	**-**	**76,68**	**-**	**77,62**	**-**	**76,68**	**-**	**76,68**	**-**					**76,68**	-	**98,79**		**76,68**	-	**98,79**		
								Persentase jalan lingkungan permukiman dalam kondisi baik	**%**	**87,08**	**-**	**87,01**	**-**	**87,08**	**-**	**87,01**	**-**	**87,01**	**-**					**87,01**	-	**99,92**		**87,01**	-	**99,92**		
								Persentase PJU yang berfungsi baik	**%**	**84,93**	**-**	**83,47**	**-**	**84,93**	**-**	**83,47**	**-**	**83,47**	**-**					**83,47**	-	**98,28**		**83,47**	-	**98,28**		
		1	**03**	**03**			**PROGRAM PENGELOLAAN DAN PENGEMBANGAN SISTEM PENYEDIAAN AIR MINUM**	**Presentase rumah tangga dengan akses air minum**	**%**	**22,76**	**51.520.969.500**	**22,2**	**9.206.821.753**	**22,76**	**14.539.128.000**	**22,2**	**31.153.866**	**22,2**	**747.549.680**					**22,2**	**778.703.546**	**97,54**	**5,36**	**22,2**	**9.985.525.299**	**97,54**	**19,38**	
		1	03	03	2.01		Kegiatan : Pengelolaan dan Pengembangan Sistem Penyediaan Air Minum (SPAM) di Daerah Kabupaten/Kota	Jumlah sarana prasarana air minum yang dibangun (Unit)	Unit	186	51.520.969.500	32	9.206.821.753	64	14.539.128.000	0	31.153.866	0	747.549.680					**0**	**778.703.546**	**0,00**	**5,36**	**32**	**9.985.525.299**	**17,20**	**19,38**	**DPKPCK**
		1	03	03	2.01	04	Sub Kegiatan : Pembangunan SPAM Jaringan Perpipaan di Kawasan Perdesaan	Jumlah sambungan rumah yang terlayani melalui Kegiatan Padat Karya/SPAM berbasis masyarakat	SR	3721	48.605.554.500	1416	8.668.341.753	2215	14.539.128.000	0	31.153.866	0	747.549.680					**0**	**778.703.546**	**0,00**	**5,36**	**1416**	**9.447.045.299**	**38,05**	**19,44**	**DPKPCK**
																										RATA-RATA CAPAIAN KINERJA DAN ANGGARAN		**32,51**	**5,36**			**50,93**	**19,38**	
																										PREDIKAT CAPAIAN KINERJA DAN ANGGARAN		**Sangat Rendah**	**Sangat Rendah**			**Rendah**	**Sangat Rendah**	

No	Tujuan/ Sasaran	Kode	Urusan/ Bidang Urusan Pemerintahan Daerah dan Program/ Kegiatan/ Sub Kegiatan	Indikator Kinerja Program / Kegiatan/ Sub Kegiatan	Satuan Indikator	Target RPJMD sampai pada Tahun 2023 (Akhir Periode RPJMD)		Realisasi Capaian Kinerja RPJMD s.d RKPD Tahun Lalu (2022)		Target Kinerja & Anggaran RKPD Tahun 2023 yang Dievaluasi		Realisasi Kinerja Pada Triwulan								Realisasi Capaian Kinerja & Anggaran RKPD Tahun 2023		Tingkat Capaian Kinerja & Anggaran RKPD Tahun 2023 (%)		Realisasi Capaian Kinerja & Anggaran RPJMD s.d Tahun 2023		Tingkat Capaian Kinerja & Anggaran RPJMD s.d Tahun 2023 (%)		PD Penanggung Jawab
												I		II		III		IV									
						K	Rp	K	Rp	K	Rp	K	Rp	K	Rp	K	Rp	K	Rp	K	Rp	K	Rp	K	Rp	K	Rp	
1	2	3	4	5	6	7		8		9		10		11		12		13		14 = 10+11+12+13		15 = 14/9*100		16 = 8+14		17 = 16/7*100		18
1.	Faktor Pendorong Keberhasilan Kinerja Program				1.	Adanya sinergisitas dan semangat yang sama dengan pihak rekanan agar pekerjaan dapat selesai tepat waktu																						
					2.	-																						
2.	Faktor Penghambat Pencapaian Kinerja Program				1.	Penetapan SK penerima bantuan tanggal 26 April sehingga masih dalam pelaksanaan fisik																						
					2.	-																						
3.	Tindak lanjut yang diperlukan dalam triwulan berikutnya				1.	Segera melakukan proses pencairan untuk pekerjaan yang telah mencapai 100%																						
					2.	-																						
4.	Tindak lanjut yang diperlukan dalam RKPD PD Tahun Berikutnya				1.	Mengoptimalkan verifikasi penerima bantuan agar tepat sasaran																						
					2.	-																						
		1 03 05	**PROGRAM PENGELOLAAN DAN PENGEMBANGAN SISTEM AIR LIMBAH**	**Persentase rumah tangga dengan akses sanitasi dasar**	**%**	**90,24**	**69.871.235.123**	**89,94**	**9.791.701.353**	**90,24**	**12.936.615.542**	**89,94**	**18.702.183**	**89,94**	**440.779.915**					**89,94**	**459.482.098**	**99,67**	**3,55**	**89,94**	**10.251.183.451**	**99,67**	**14,67**	
		1 03 05 2.01	Kegiatan : Pengelolaan dan Pengembangan Sistem Air Limbah Domestik dalam Daerah Kabupaten /Kota	Jumlah sarana dan prasarana sanitasi dasar yang dibangun (Unit)	Unit	**6030**	**69.871.235.123**	**906**	**9.791.701.353**	**1317**	**12.936.615.542**	**0**	**18.702.183**	**0**	440.779.915					**0**	**459.482.098**	**0,00**	**3,55**	**906**	**10.251.183.451**	**15,02**	**14,67**	**DPKPCK**
		1 03 05 2.01 06	Sub Kegiatan : Pembangunan/Penyediaan Sub Sistem Pengolahan Setempat	Jumlah Rumah Tangga yang memiliki Tangki Septik	Rumah Tangga	6030	65.652.535.667	906	9.177.793.353	1317	12.621.273.436	0	18.702.183	0	440.779.915					**0**	**459.482.098**	**0,00**	**3,64**	**906**	**9.637.275.451**	**15,02**	**14,68**	**DPKPCK**
		1 03 05 2.01 10	Sub Kegiatan : Operasi dan Pemeliharaan Sistem Pengelolaan Air Limbah Domestik	Jumlah unit sistem pengelolaan air limbah domestik yang diperasikan dan dipelihara	Unit	10	1.797.324.456	3	476.657.000	3	315.342.106	0	-	0	0					**0**	**-**	**0,00**	**0,00**	**3**	**476.657.000**	**30,00**	**26,52**	**DPKPCK**

No	Tujuan/ Sasaran	Kode	Urusan/ Bidang Urusan Pemerintahan Daerah dan Program/ Kegiatan/ Sub Kegiatan	Indikator Kinerja Program / Kegiatan/ Sub Kegiatan	Satuan Indikator	Target RPJMD sampai pada Tahun 2023 (Akhir Periode RPJMD)		Realisasi Capaian Kinerja RPJMD s.d RKPD Tahun Lalu (2022)		Target Kinerja & Anggaran RKPD Tahun 2023 yang Dievaluasi		Realisasi Kinerja Pada Triwulan								Realisasi Capaian Kinerja & Anggaran RKPD Tahun 2023		Tingkat Capaian Kinerja & Anggaran RKPD Tahun 2023 (%)		Realisasi Capaian Kinerja & Anggaran RPJMD s.d Tahun 2023		Tingkat Capaian Kinerja & Anggaran RPJMD s.d Tahun 2023 (%)		PD Penanggung Jawab
												I		II		III		IV									
						K	Rp	K	Rp	K	Rp	K	Rp	K	Rp	K	Rp	K	Rp	K	Rp	K	Rp	K	Rp	K	Rp	
1	2	3	4	5	6	7		8		9		10		11		12		13		14 = 10+11+12+13		15 = 14/9*100		16 = 8+14		17 = 16/7*100		18
		1 03 06 2.01 01	Sub Kegiatan: Penyusunan Rencana, Kebijakan, Strategi dan Teknis Sistem Drainase Perkotaan	Jumlah Rencana, Kebijakan, Strategi dan Teknis Sistem Drainase Perkotaan yang disusun (dokumen)	Dokumen	108	13.266.277.083	54	5.328.975.528	10	1.939.809.500	0	60.132.732	1	355.365.210					**1**	**415.497.942**	**10,00**	**21,42**	**55**	**5.744.473.470**	**50,93**	**43,30**	**DPKPCK**
		1 03 06 2.01 05	Sub Kegiatan: Pembangunan Sistem Drainase Perkotaan	Panjang saluran drainase perkotaan yang dibangun	m'	134049	415.293.559.210	52926,3	182.467.843.642	48500	132.025.892.500	0	-	5076	9.910.347.300					**5076**	**9.910.347.300**	**10,47**	**7,51**	**58002,3**	**192.378.190.942**	**43,27**	**46,32**	**DPKPCK**
		1 03 06 2.01 09	Sub Kegiatan: Operasi dan Pemeliharaan Sistem Drainase	Panjang saluran drainase yang dioperasikan dan dipelihara	m'	25471	12.314.751.900	11173,2	4.242.854.953	4661	2.663.971.550	0	30.141.598	2632	208.640.770					**2632**	**238.782.368**	**56,47**	**8,96**	**13805,2**	**4.481.637.321**	**54,20**	**36,39**	**DPKPCK**
																				RATA-RATA CAPAIAN KINERJA DAN ANGGARAN		**36,22**	**7,73**			**57,07**	**46,16**	
																				PREDIKAT CAPAIAN KINERJA DAN ANGGARAN		**Sangat Rendah**	**Sangat Rendah**			**Rendah**	**Sangat Rendah**	
1.	Faktor Pendorong Keberhasilan Kinerja Program				1.																						
					2.																						
2.	Faktor Penghambat Pencapaian Kinerja Program				1.																						
					2.																						
3.	Tindak lanjut yang diperlukan dalam triwulan berikutnya				1.																						
					2.																						
4.	Tindak lanjut yang diperlukan dalam RKPD PD Tahun Berikutnya				1.																						
					2.																						
		1 03 07	**Program: PROGRAM PENGEMBANGAN PERMUKIMAN**	**Persentase PJU yang berfungsi baik**	**%**	**84,93**	**105.355.134.205**	**83,47**	**64.608.878.146**	**84,93**	**6.350.320.000**	**83,47**	**127.479.812**	**83,47**	**593.837.042**					**83,47**	**721.316.854**	**98,28**	**11,36**	**83,47**	**65.330.195.000**	**98,28**	**62,01**	
		1 03 07 2.01	Kegiatan: Penyelenggaraan Infrastruktur pada Permukiman di Kawasan Strategis Daerah Kabupaten/Kota	Jumlah PJU yang berfungsi baik (Titik)	Titik	22258	105.355.134.205	21900	64.608.878.146	22258	6.350.320.000	0	127.479.812	0	593.837.042					0	721.316.854	**0,00**	**11,36**	21900	65.330.195.000	**98,39**	**62,01**	**DPKPCK**
		1 03 07 2.01 01	Sub Kegiatan: Pembangunan dan Pengembangan Infrastruktur Kawasan Permukiman di Kawasan Strategis Daerah Kabupaten/ Kota	Jumlah sistem jaringan prasarana dan sarana permukiman yang dibangun di kawasan strategis daerah kabupaten/kota	Sistem Jaringan	9241	96.692.378.520	5696	61.197.771.616	358	4.507.580.000	0	-	0	15.371.600					0	15.371.600	**0,00**	**0,34**	5696	61.213.143.216	**61,64**	**63,31**	**DPKPCK**
		1 03 07 2.01 02	Sub Kegiatan: Pemanfaatan dan Pemeliharaan Infrastruktur Kawasan Permukiman di Kawasan Strategis Daerah Kabupaten/ Kota	Jumlah sistem jaringan prasarana dan sarana permukiman yang dipelihara di kawasan strategis daerah kabupaten/kota	Sistem Jaringan	34831,3	8.662.755.685	14256	3.411.106.530	7347	1.842.740.000	0	127.479.812	7347	578.465.442					7347	705.945.254	**100,00**	**38,31**	21603	4.117.051.784	**62,02**	**47,53**	**DPKPCK**
																				RATA-RATA CAPAIAN KINERJA DAN ANGGARAN		**49,57**	**11,36**			**80,08**	**62,01**	
																				PREDIKAT CAPAIAN KINERJA DAN ANGGARAN		**Sangat Rendah**	**Sangat Rendah**			**Tinggi**	**Rendah**	
1.	Faktor Pendorong Keberhasilan Kinerja Program				1.																						
					2.																						
2.	Faktor Penghambat Pencapaian Kinerja Program				1.																						
					2.																						

No	Tujuan/ Sasaran	Kode	Urusan/ Bidang Urusan Pemerintahan Daerah dan Program/ Kegiatan/ Sub Kegiatan	Indikator Kinerja Program / Kegiatan/ Sub Kegiatan	Satuan Indikator	Target RPJMD sampai pada Tahun 2023 (Akhir Periode RPJMD)		Realisasi Capaian Kinerja RPJMD s.d RKPD Tahun Lalu (2022)		Target Kinerja & Anggaran RKPD Tahun 2023 yang Dievaluasi		Realisasi Kinerja Pada Triwulan								Realisasi Capaian Kinerja & Anggaran RKPD Tahun 2023		Tingkat Capaian Kinerja & Anggaran RKPD Tahun 2023 (%)		Realisasi Capaian Kinerja & Anggaran RPJMD s.d Tahun 2023		Tingkat Capaian Kinerja & Anggaran RPJMD s.d Tahun 2023 (%)		PD Penanggung Jawab
												I		II		III		IV								
						K	Rp	K	Rp	K	Rp	K	Rp	K	Rp	K	Rp	K	Rp	K	Rp	K	Rp	K	Rp	K	Rp	
1	2	3	4	5	6	7		8		9		10		11		12		13		14 = 10+11+12+13		15 = 14/9*100		16 = 8+14		17 = 16/7*100		18
3.	Tindak lanjut yang diperlukan dalam triwulan berikutnya				1.																							
					2.																							
4.	Tindak lanjut yang diperlukan dalam RKPD PD Tahun Berikutnya				1.																							
					2.																							
		1 03 08	**Program: PROGRAM PENATAAN BANGUNAN GEDUNG**	**Rasio bangunan gedung aparatur dan publik yang layak fungsi**	**%**	**77,62**	**632.252.147.006**	**76,68**	**216.230.599.313**	**77,62**	**227.581.877.500**	**76,68**	**73.147.549**	**76,68**	**29.559.163.539**					**76,68**	**29.632.311.088**	**98,79**	**13,02**	**76,68**	**245.862.910.401**	**98,79**	**38,89**	
		1 03 08 2.01	Kegiatan: Penyelenggaraan Bangunan Gedung di Wilayah Daerah Kabupaten/Kota, Pemberian Izin Mendirikan Bangunan (IMB) dan Sertifikat Laik Fungsi Bangunan Gedung	Jumlah Bangunan Gedung Daerah yang baik fungsi (Unit)	Unit	228	632.252.147.006	94	216.230.599.313	47	227.581.877.500	0	73.147.549	7	29.559.163.539					7	29.632.311.088	**14,89**	**13,02**	101	245.862.910.401	**44,30**	**38,89**	**DPKPCK**
		1 03 08 2.01 01	Sub Kegiatan: Penyelenggaraan Penerbitan Izin Mendirikan Bangunan (IMB), Sertifikat Laik Fungsi (SLF), peran Tenaga Ahli Bangunan Gedung (TABG), Pendataan Bangunan Gedung, serta Implementasi SIMBG	Jumlah penyelenggaraan penerbitan persyaratan bangunan gedung (PBG), sertifikat laik fungsi (SLF), peran tim profesi ahli (TPA), pendataan bangunan gedung, serta implementasi SIMBG	Dokumen	410	1.910.094.250	195	109.845.000	200	616.974.250	46	-	85	49.678.000					131	49.678.000	**65,50**	**8,05**	326	159.523.000	**79,51**	**8,35**	**DPKPCK**
		1 03 08 2.01 02	Sub Kegiatan: Perencanaan, Pembangunan, Pengawasan, dan Pemanfaatan Bangunan Gedung Daerah Kabupaten/ Kota	Jumlah dokumen perencanaan, pembangunan, pengawasan dan pemanfaatan bangunan gedung daerah kabupaten/kota	Dokumen	311	582.065.713.947	154	199.736.131.095	91	215.861.823.420	10	39.636.000	8	28.011.700.470					18	28.051.336.470	**19,78**	**13,00**	172	227.787.467.565	**55,31**	**39,13**	**DPKPCK**
		1 03 08 2.01 05	Sub Kegiatan: Monitoring dan Evaluasi Penyelenggaraan Bangunan Gedung Negara Daerah Kabupaten/Kota	Jumlah dokumen monitoring dan evaluasi penyelenggaraan bangunan gedung negara daerah kabupaten/kota	Dokumen	82	1.425.900.000	6	195.281.275	60	591.200.000	1	14.400.000	10	61.200.000					11	75.600.000	**18,33**	**12,79**	17	270.881.275	**20,73**	**19,00**	**DPKPCK**
		1 03 08 2.01 12	Sub Kegiatan: Rehabilitasi, Renovasi dan Ubahsuai Bangunan Gedung untuk Kepentingan Strategis Daerah Kabupaten/Kota	Jumlah bangunan gedung untuk kepentingan strategis daerah kabupaten/kota yang dilakukan rehabilitasi, renovasi dan ubahsuai	Unit	99	44.800.462.699	73	15.781.451.943	11	10.111.879.830	3	19.111.549	2	1.436.585.069					5	1.455.696.618	**45,45**	**14,40**	78	17.237.148.561	**78,79**	**38,48**	**DPKPCK**
		1 03 08 2.01 13	Sub Kegiatan: Pemeliharaan dan Perawatan Bangunan Gedung Daerah Kabupaten/Kota	Jumlah bangunan gedung daerah kabupaten/kota yang dilakukan pemeliharaan dan perawatan	Unit	12	2.049.976.110	3	407.890.000	2	400.000.000	0	-	0	-					0	-	**0,00**	**0,00**	3	407.890.000	**25,00**	**19,90**	**DPKPCK**
																										57,49	**38,89**	
																										Rendah	**Sangat Rendah**	

No	Tujuan/ Sasaran	Kode					Urusan/ Bidang Urusan Pemerintahan Daerah dan Program/ Kegiatan/ Sub Kegiatan	Indikator Kinerja Program / Kegiatan/ Sub Kegiatan	Satuan Indikator	Target RPJMD sampai pada Tahun 2023 (Akhir Periode RPJMD)		Realisasi Capaian Kinerja RPJMD s.d RKPD Tahun Lalu (2022)		Target Kinerja & Anggaran RKPD Tahun 2023 yang Dievaluasi		Realisasi Kinerja Pada Triwulan								Realisasi Capaian Kinerja & Anggaran RKPD Tahun 2023		Tingkat Capaian Kinerja & Anggaran RKPD Tahun 2023 (%)		Realisasi Capaian Kinerja & Anggaran RPJMD s.d Tahun 2023		Tingkat Capaian Kinerja & Anggaran RPJMD s.d Tahun 2023 (%)		PD Penanggung Jawab
																I		II		III		IV									
										K	Rp	K	Rp	K	Rp	K	Rp	K	Rp	K	Rp	K	Rp	K	Rp	K	Rp	K	Rp	
1	2	3					4	5	6	7		8		9		10		11		12		13		14 = 10+11+12+13		15 = 14/9*100		16 = 8+14		17 = 16/7*100		18
1.	Faktor Pendorong Keberhasilan Kinerja Program								1.																						
									2.																						
2.	Faktor Penghambat Pencapaian Kinerja Program								1.																						
									2.																						
3.	Tindak lanjut yang diperlukan dalam triwulan berikutnya								1.																						
									2.																						
4.	Tindak lanjut yang diperlukan dalam RKPD PD Tahun Berikutnya								1.																						
									2.																						
		1	**03**	**09**			**Program: PROGRAM PENATAAN BANGUNAN DAN LINGKUNGANNYA**	**Persentase jalan lingkungan permukiman dalam kondisi baik**	**%**	**87,08**	**40.535.644.640**	**87,01**	**24.638.797.446**	**87,08**	**227.340.000**	**87,01**	**-**	**87,01**	**-**					**87,01**	**-**	**99,92**	**0,00**	**87,01**	**24.638.797.446**	**99,92**	**60,78**	
		1	03	09	2.01		Kegiatan: Penyelenggaraan Penataan Bangunan dan Lingkungannya di Daerah Kabupaten/Kota	Jumlah penataan kawasan lingkungan yang diselenggarakan (lokasi)	Lokasi	116	40.535.644.640	115	24.638.797.446	1	227.340.000	0	-	0	-					0	-	**0,00**	**0,00**	115	24.638.797.446	**99,14**	**60,78**	**DPKPCK**
		1	03	09	2.01	03	Sub Kegiatan: Penataan Bangunan dan Lingkungan	Jumlah penataan bangunan dan lingkungan di kawasan cagar budaya dan tradisional bersejarah, kawasan pariwisata, kawasan sistem perkotaan nasional dan kawasan strategis lainnya	Kawasan	3	40.535.644.640	1	24.638.797.446	1	227.340.000	0	-	0	-					0	-	**0,00**	**0,00**	1	24.638.797.446	**33,33**	**60,78**	**DPKPCK**
																								RATA-RATA CAPAIAN KINERJA DAN ANGGARAN		**33,31**	**0,00**			**66,24**	**60,78**	
																								PREDIKAT CAPAIAN KINERJA DAN ANGGARAN		**Sangat Rendah**	**Sangat Rendah**			**Sedang**	**Rendah**	
1.	Faktor Pendorong Keberhasilan Kinerja Program								1.																						
									2.																						
2.	Faktor Penghambat Pencapaian Kinerja Program								1.																						
									2.																						
3.	Tindak lanjut yang diperlukan dalam triwulan berikutnya								1.																						
									2.																						
4.	Tindak lanjut yang diperlukan dalam RKPD PD Tahun Berikutnya								1.																						
									2.																						
							URUSAN PEMERINTAHAN BIDANG PERUMAHAN DAN KAWASAN PERMUKIMAN																									
		1	**04**	**01**			**PROGRAM PENUNJANG URUSAN PEMERINTAHAN DAERAH KABUPATEN/KOTA**	**Rata-rata capaian kegiatan penunjang urusan pemerintahan daerah**	**%**	**100**	**122.522.316.378**	**100**	**36.209.439.736**	**100**	**42.003.375.714**	**25**	**3.016.345.265**	**30**	**19.747.577.504**					**30**	**22.763.922.769**	**30,00**	**54,20**	**30**	**58.973.362.505**	**30,00**	**48,13**	
		1	04	01	01		Perencanaan, Penganggaran, dan Evaluasi Kinerja Perangkat Daerah	Jumlah dokumen yang disusun (dokumen)	Dokumen	94	1.326.440.915	32	302.419.155	32	463.532.380	13	29.765.566	6	57.875.566					19	87.641.132	**59,38**	**18,91**	51	390.060.287	**54,26**	**29,41**	**DPKPCK**
		1	04	01	01	01	Penyusunan Dokumen Perencanaan Perangkat Daerah	Jumlah Dokumen Perencanaan Perangkat Daerah	Dokumen	18	216.509.510	6	57.035.194	6	73.781.170	4	14.525.387	1	25.891.387					5	40.416.774	**83,33**	**54,78**	11	97.451.968	**61,11**	**45,01**	**DPKPCK**

No	Tujuan/ Sasaran	Kode					Urusan/ Bidang Urusan Pemerintahan Daerah dan Program/ Kegiatan/ Sub Kegiatan	Indikator Kinerja Program / Kegiatan/ Sub Kegiatan	Satuan Indikator	Target RPJMD sampai pada Tahun 2023 (Akhir Periode RPJMD)		Realisasi Capaian Kinerja RPJMD s.d RKPD Tahun Lalu (2022)		Target Kinerja & Anggaran RKPD Tahun 2023 yang Dievaluasi		Realisasi Kinerja Pada Triwulan								Realisasi Capaian Kinerja & Anggaran RKPD Tahun 2023		Tingkat Capaian Kinerja & Anggaran RKPD Tahun 2023 (%)		Realisasi Capaian Kinerja & Anggaran RPJMD s.d Tahun 2023		Tingkat Capaian Kinerja & Anggaran RPJMD s.d Tahun 2023 (%)		PD Penanggung Jawab
																I		II		III		IV									
										K	Rp	K	Rp	K	Rp	K	Rp	K	Rp	K	Rp	K	Rp	K	Rp						
1	2	3					4	5	6	7		8		9		10		11		12		13		14 = 10+11+12+13		15 = 14/9*100		16 = 8+14		17 = 16/7*100		18
		1	04	01	01	02	Koordinasi dan Penyusunan Dokumen RKA-SKPD	Jumlah Dokumen RKA-SKPD dan Laporan Hasil Koordinasi Penyusunan Dokumen RKA-SKPD	Dokumen	5	249.106.625	2	54.233.688	2	86.520.950	0	7.648.334	0	9.238.334					0	16.886.668	**0,00**	**19,52**	2	71.120.356	**40,00**	**28,55**	**DPKPCK**
		1	04	01	01	04	Koordinasi dan Penyusunan DPA-SKPD	Jumlah Dokumen DPA-SKPD dan Laporan Hasil Koordinasi Penyusunan Dokumen DPA-SKPD	Dokumen	5	124.510.650	2	19.590.050	2	41.503.550	0	-	0	1.590.000					0	1.590.000	**0,00**	**3,83**	2	21.180.050	**40,00**	**17,01**	**DPKPCK**
		1	04	01	01	06	Koordinasi dan Penyusunan Laporan Capaian Kinerja dan Ikhtisar Realisasi Kinerja SKPD	Jumlah laporan capaian kinerja dan ikhtisar realisasi kinerja SKPD dan laporan hasil koordinasi penyusunan laporan capaian kinerja dan ikhtisar realisasi kinerja SKPD	Laporan	48	243.846.335	16	48.717.885	16	92.839.445	4	-	0	-					4	-	**25,00**	**0,00**	20	48.717.885	**41,67**	**19,98**	**DPKPCK**
		1	04	01	01	07	Evaluasi Kinerja Perangkat Daerah	Jumlah laporan evaluasi kinerja perangkat daerah	Laporan	18	492.467.795	6	122.842.338	6	168.887.265	5	7.591.845	0	21.155.845					5	28.747.690	**83,33**	**17,02**	11	151.590.028	**61,11**	**30,78**	**DPKPCK**
		1	04	01	02		Administrasi Keuangan Perangkat Daerah	Jumlah laporan keuangan yang disusun (laporan)	Laporan	75	30.128.530.006	16	7.714.638.517	16	9.617.655.757	4	280.275.041	4	3.848.711.291					8	4.128.986.332	**50,00**	**42,93**	24	11.843.624.849	**32,00**	**39,31**	**DPKPCK**
		1	04	01	02	01	Penyediaan Gaji dan Tunjangan ASN	Jumlah orang yang menerima gaji dan tunjangan ASN	Orang/Bulan	197	25.709.719.338	69	6.469.841.933	69	8.217.641.935	69	265.935.041	69	3.570.162.714					69	3.836.097.755	**100,00**	**46,68**	69	10.305.939.688	**35,03**	**40,09**	
		1	04	01	02	02	Penyediaan Administrasi Pelaksanaan Tugas ASN	Jumlah dokumen hasil penyediaan administrasi pelaksanaan tugas ASN	Dokumen	26	3.746.349.040	12	1.029.748.394	12	1.170.191.350	3	-	5	208.122.204					8	208.122.204	**66,67**	**17,79**	20	1.237.870.598	**76,92**	**33,04**	**DPKPCK**
		1	04	01	02	03	Pelaksanaan Penatausahaan dan Pengujian/Verifikasi Keuangan SKPD	Jumlah dokumen penatausahaan dan pengujian/ verifikasi keuangan SKPD	Dokumen	36	313.814.930	12	116.404.640	12	114.625.760	3	8.604.000	5	32.136.000					8	40.740.000	**66,67**	**35,54**	20	157.144.640	**55,56**	**50,08**	**DPKPCK**
		1	04	01	02	04	Koordinasi dan Pelaksanaan Akuntansi SKPD	Jumlah dokumen koordinasi dan pelaksanaan akuntansi SKPD	Dokumen	36	106.316.793	12	36.382.000	12	41.644.360	3	5.736.000	5	24.458.000					8	30.194.000	**66,67**	**72,50**	20	66.576.000	**55,56**	**62,62**	**DPKPCK**
		1	04	01	02	05	Koordinasi dan Penyusunan Laporan Keuangan Akhir Tahun SKPD	Jumlah laporan keuangan akhir tahun SKPD dan laporan hasil koordinasi penyusunan laporan keuangan akhir tahun SKPD	Laporan	3	162.503.765	1	28.318.320	1	38.863.450	0	-	0	-					0	-	**0,00**	**0,00**	1	28.318.320	**33,33**	**17,43**	**DPKPCK**
		1	04	01	02	07	Koordinasi dan Penyusunan Laporan Keuangan Bulanan/Triwulanan /Semesteran SKPD	Jumlah Laporan Keuangan Bulanan/ Triwulanan/ Semesteran SKPD dan Laporan Koordinasi Penyusunan Laporan Keuangan Bulanan/ Triwulanan/ Semesteran SKPD	Laporan	49	89.826.140	15	33.943.230	16	34.688.902	4	-	5	13.832.373					9	13.832.373	**56,25**	**39,88**	24	47.775.603	**48,98**	**53,19**	**DPKPCK**

No	Tujuan/ Sasaran	Kode					Urusan/ Bidang Urusan Pemerintahan Daerah dan Program/ Kegiatan/ Sub Kegiatan	Indikator Kinerja Program / Kegiatan/ Sub Kegiatan	Satuan Indikator	Target RPJMD sampai pada Tahun 2023 (Akhir Periode RPJMD)		Realisasi Capaian Kinerja RPJMD s.d RKPD Tahun Lalu (2022)		Target Kinerja & Anggaran RKPD Tahun 2023 yang Dievaluasi		Realisasi Kinerja Pada Triwulan								Realisasi Capaian Kinerja & Anggaran RKPD Tahun 2023		Tingkat Capaian Kinerja & Anggaran RKPD Tahun 2023 (%)		Realisasi Capaian Kinerja & Anggaran RPJMD s.d Tahun 2023		Tingkat Capaian Kinerja & Anggaran RPJMD s.d Tahun 2023 (%)		PD Penanggung Jawab
																I		II		III		IV									
										K	Rp	K	Rp	K	Rp	K	Rp	K	Rp	K	Rp	K	Rp	K	Rp	K	Rp	K	Rp	
1	2	3					4	5	6	7		8		9		10		11		12		13		14 = 10+11+12+13		15 = 14/9*100		16 = 8+14		17 = 16/7*100		18
		1	04	01	05		Administrasi Kepegawaian Perangkat Daerah	Jumlah laporan administrasi kepegawaian yang disusun (laporan)	Laporan	6	856.615.265	2	231.440.636	2	308.272.755	0	32.423.490	0	52.351.490					0	84.774.980	**0,00**	**27,50**	2	316.215.616	**33,33**	**36,91**	**DPKPCK**
		1	04	01	05	03	Pendataan dan Pengolahan Administrasi Kepegawaian	Jumlah dokumen pendataan dan pengolahan administrasi kepegawaian	Dokumen	12	515.024.565	4	111.440.636	4	168.506.055	1	32.423.490	1	48.352.490					2	80.775.980	**50,00**	**47,94**	6	192.216.616	**50,00**	**37,32**	**DPKPCK**
		1	04	01	05	09	Pendidikan dan Pelatihan Pegawai Berdasarkan Tugas dan Fungsi	Jumlah pegawai berdasarkan tugas dan fungsi yang mengikuti pendidikan dan pelatihan	Orang	169	341.590.700	30	120.000.000	30	139.766.700	0	-	8	3.999.000					8	3.999.000	**26,67**	**2,86**	38	123.999.000	**22,49**	**36,30**	**DPKPCK**
		1	04	01	06		Administrasi Umum Perangkat Daerah	Jumlah administrasi umum yang tersedia (jenis)	Jenis	43	5.038.505.876	17	1.030.673.449	9	1.455.978.898	0	232.302.560	1	508.246.310					1	740.548.870	**11,11**	**50,86**	18	1.771.222.319	**41,86**	**35,15**	**DPKPCK**
		1	04	01	06	01	Penyediaan Komponen Instalasi Listrik/Penerangan Bangunan Kantor	Jumlah paket komponen instalasi listrik/ penerangan bangunan kantor yang disediakan	Paket	17	58.370.800	11	11.058.500	3	22.282.000	0	-	0	-					0	-	**0,00**	**0,00**	11	11.058.500	**64,71**	**18,95**	**DPKPCK**
		1	04	01	06	02	Penyediaan Peralatan dan Perlengkapan Kantor	Jumlah paket peralatan dan perlengkapan kantor yang disediakan	Paket	25	549.680.000	12	126.377.500	10	196.400.000	1	6.660.000	4	74.710.000					5	81.370.000	**50,00**	**41,43**	17	207.747.500	**68,00**	**37,79**	**DPKPCK**
		1	04	01	06	03	Penyediaan Peralatan Rumah Tangga	Jumlah paket peralatan rumah tangga yang disediakan	Paket	58	703.435.577	15	142.481.883	6	131.545.640	1	29.083.110	1	29.083.110					2	58.166.220	**33,33**	**44,22**	17	200.648.103	**29,31**	**28,52**	**DPKPCK**
		1	04	01	06	04	Penyediaan Bahan Logistik Kantor	Jumlah paket bahan logistik kantor yang disediakan	Paket	17	877.725.939	11	264.791.700	3	336.520.000	1	59.266.850	1	115.890.350					2	175.157.200	**66,67**	**52,05**	13	439.948.900	**76,47**	**50,12**	**DPKPCK**
		1	04	01	06	05	Penyediaan Barang Cetakan dan Penggandaan	Jumlah paket barang cetakan dan penggandaan yang disediakan	Paket	9	142.740.400	3	46.776.500	3	40.095.000	0	-	1	19.980.000					1	19.980.000	**33,33**	**49,83**	4	66.756.500	**44,44**	**46,77**	**DPKPCK**
		1	04	01	06	06	Penyediaan Bahan Bacaan dan Peraturan Perundang-undangan	Jumlah dokumen bahan bacaan dan peraturan perundang-undangan yang disediakan	Dokumen	6	45.793.500	2	10.320.000	3	12.960.000	0	-	1	2.910.000					1	2.910.000	**33,33**	**22,45**	3	13.230.000	**50,00**	**28,89**	**DPKPCK**
		1	04	01	06	07	Penyediaan Bahan/Material	Jumlah paket bahan/material yang disediakan	Paket	16	47.844.052	9	1.060.050	2	4.438.800	0	-	0	4.054.750					0	4.054.750	**0,00**	**91,35**	9	5.114.800	**56,25**	**10,69**	**DPKPCK**
		1	04	01	06	09	Penyelenggaraan Rapat Koordinasi dan Konsultasi SKPD	Jumlah laporan penyelenggaraan rapat koordinasi dan konsultasi SKPD	Laporan	60	1.318.501.100	20	180.002.500	20	315.017.500	3	16.530.000	8	71.502.500					11	88.032.500	**55,00**	**27,95**	31	268.035.000	**51,67**	**20,33**	**DPKPCK**
		1	04	01	06	11	Dukungan Pelaksanaan Sistem Pemerintahan Berbasis Elektronik pada SKPD	Jumlah dokumen dukungan pelaksanaan sistem pemerintahan berbasis elektronik pada SKPD	Dokumen	30	1.294.414.508	9	247.804.816	12	396.719.958	4	120.762.600	4	190.115.600					8	310.878.200	**66,67**	**78,36**	17	558.683.016	**56,67**	**43,16**	**DPKPCK**

No	Tujuan/ Sasaran	Kode	Urusan/ Bidang Urusan Pemerintahan Daerah dan Program/ Kegiatan/ Sub Kegiatan	Indikator Kinerja Program / Kegiatan/ Sub Kegiatan	Satuan Indikator	Target RPJMD sampai pada Tahun 2023 (Akhir Periode RPJMD)		Realisasi Capaian Kinerja RPJMD s.d RKPD Tahun Lalu (2022)		Target Kinerja & Anggaran RKPD Tahun 2023 yang Dievaluasi		Realisasi Kinerja Pada Triwulan								Realisasi Capaian Kinerja & Anggaran RKPD Tahun 2023		Tingkat Capaian Kinerja & Anggaran RKPD Tahun 2023 (%)		Realisasi Capaian Kinerja & Anggaran RPJMD s.d Tahun 2023		Tingkat Capaian Kinerja & Anggaran RPJMD s.d Tahun 2023 (%)		PD Penanggung Jawab
												I		II		III		IV									
						K	Rp	K	Rp	K	Rp	K	Rp	K	Rp	K	Rp	K	Rp	K	Rp	K	Rp	K	Rp	K	Rp	
1	2	3	4	5	6	7		8		9		10		11		12		13		14 = 10+11+12+13		15 = 14/9*100		16 = 8+14		17 = 16/7*100		18
		1 04 01 07	Pengadaan Barang Milik Daerah Penunjang Urusan Pemerintah Daerah	Jumlah jenis barang milik daerah penunjang urusan pemerintah daerah yang disediakan (jenis)	Jenis	21	1.041.197.520	7	406.254.006	6	273.778.392	0	37.296.000	2	137.891.000					2	175.187.000	**33,33**	**63,99**	9	581.441.006	**42,86**	**55,84**	**DPKPCK**
		1 04 01 07 06	Pengadaan Peralatan dan Mesin Lainnya	Jumlah unit peralatan dan mesin lainnya yang disediakan	Unit	53	856.397.520	14	406.254.006	32	273.778.392	2	37.296.000	5	137.891.000					7	175.187.000	**21,88**	**63,99**	21	581.441.006	**39,62**	**67,89**	**DPKPCK**
		1 04 01 08	Penyediaan Jasa Penunjang Urusan Pemerintahan Daerah	Jumlah jenis jasa penunjang urusan pemerintahan daerah yang disediakan (jenis)	Jenis	50	82.300.566.796	21	26.135.465.113	8	29.075.547.532	0	2.351.758.358	2	15.033.183.747					2	17.384.942.105	**25,00**	**59,79**	23	43.520.407.218	**46,00**	**52,88**	**DPKPCK**
		1 04 01 08 02	Penyediaan Jasa Komunikasi, Sumber Daya Air dan Listrik	Jumlah laporan penyediaan jasa komunikasi, sumber daya air dan listrik yang disediakan	Laporan	12	77.043.633.740	3	24.811.351.343	3	27.638.438.476	1	2.276.184.015	1	14.512.634.552					2	16.788.818.567	**66,67**	**60,74**	5	41.600.169.910	**41,67**	**54,00**	**DPKPCK**
		1 04 01 08 04	Penyediaan Jasa Pelayanan Umum Kantor	Jumlah laporan penyediaan jasa pelayanan umum kantor yang disediakan	Laporan	60	4.656.172.056	12	1.173.484.370	12	1.437.109.056	3	75.574.343	4	520.549.195					7	596.123.538	**58,33**	**41,48**	19	1.769.607.908	**31,67**	**38,01**	**DPKPCK**
		1 04 01 09	Pemeliharaan Barang Milik Daerah Penunjang Urusan Pemerintahan Daerah	Jumlah jenis pemeliharaan BMD penunjang urusan pemerintahan daerah (jenis)	Jenis	64	1.830.460.000	29	388.548.860	3	808.610.000	0	52.524.250	1	109.318.100					1	161.842.350	**33,33**	**20,01**	30	550.391.210	**46,88**	**30,07**	**DPKPCK**
		1 04 01 09 02	Penyediaan Jasa Pemeliharaan, Biaya Pemeliharaan, Pajak dan Perizinan Kendaraan Dinas Operasional atau Lapangan	Jumlah kendaraan dinas operasional atau lapangan yang dipelihara dan dibayarkan pajak dan perizinannya	Unit	75	1.019.900.000	25	160.537.500	25	354.700.000	0	27.580.000	3	47.485.000					3	75.065.000	**12,00**	**21,16**	28	235.602.500	**37,33**	**23,10**	**DPKPCK**
		1 04 01 09 06	Pemeliharaan Peralatan dan Mesin Lainnya	Jumlah peralatan dan mesin lainnya yang dipelihara	Unit	150	215.810.000	0	-	150	215.810.000	1	24.944.250	4	61.833.100					5	86.777.350	**3,33**	**40,21**	5	86.777.350	**3,33**	**40,21**	**DPKPCK**
		1 04 01 09 09	Pemeliharaan/Rehabilitasi Gedung Kantor dan Bangunan Lainnya	Jumlah gedung kantor dan bangunan lainnya yang dipelihara/direhabilitasi (unit)	Unit	6	810.560.000	1	228.011.360	1	238.100.000	0	-	0	-					0	-	**0,00**	**0,00**	1	228.011.360	**16,67**	**28,13**	**DPKPCK**
																			RATA-RATA CAPAIAN KINERJA DAN ANGGARAN	**37,98**	**54,20**			**44,91**	**48,13**	
																			PREDIKAT CAPAIAN KINERJA DAN ANGGARAN	**Sangat Rendah**	**Rendah**			**Sangat Rendah**	**Sangat Rendah**	

1.	Faktor Pendorong Keberhasilan Kinerja Program	1.	
		2.	
2.	Faktor Penghambat Pencapaian Kinerja Program	1.	
		2.	
3.	Tindak lanjut yang diperlukan dalam triwulan berikutnya	1.	
		2.	
4.	Tindak lanjut yang diperlukan dalam RKPD PD Tahun Berikutnya	1.	
		2.	

No	Tujuan/ Sasaran	Kode	Urusan/ Bidang Urusan Pemerintahan Daerah dan Program/ Kegiatan/ Sub Kegiatan	Indikator Kinerja Program / Kegiatan/ Sub Kegiatan	Satuan Indikator	Target RPJMD sampai pada Tahun 2023 (Akhir Periode RPJMD)		Realisasi Capaian Kinerja RPJMD s.d RKPD Tahun Lalu (2022)		Target Kinerja & Anggaran RKPD Tahun 2023 yang Dievaluasi		Realisasi Kinerja Pada Triwulan								Realisasi Capaian Kinerja & Anggaran RKPD Tahun 2023		Tingkat Capaian Kinerja & Anggaran RKPD Tahun 2023 (%)		Realisasi Capaian Kinerja & Anggaran RPJMD s.d Tahun 2023		Tingkat Capaian Kinerja & Anggaran RPJMD s.d Tahun 2023 (%)		PD Penanggung Jawab
												I		II		III		IV									
						K	Rp	K	Rp	K	Rp	K	Rp	K	Rp	K	Rp	K	Rp	K	Rp	K	Rp	K	Rp	K	Rp	
1	2	3		4		5	6	7		8		9		10		11		12		13		14 = 10+11+12+13		15 = 14/9*100		16 = 8+14		17 = 16/7*100		18
		1 04 02		PROGRAM PENGEMBANGAN PERUMAHAN	Persentase rumah korban bencana atau relokasi program kabupaten/ kota yang tertangani	%	100	3.499.998.810	100	-	100	3.499.998.810	0	-	0	-					0	-	0,00	0,00	100	-	100,00	0,00	
		1 04 02 03		Pembangunan dan Rehabilitasi Rumah Korban Bencana atau Relokasi Program Kabupaten/Kota	Jumlah Rumah Korban Bencana atau Relokasi Program Kabupaten/ Kota yang Terehabilitasi	Unit Rumah	20	499.998.810	0	-	20	499.998.810	0	-	0	-					0	-	0,00	0,00	0	-	0,00	0,00	DPKPCK
		1 04 02 03	01	Rehabilitasi Rumah bagi Korban Bencana	Jumlah Rumah Korban Bencana Kabupaten/Kota yang Terehabilitasi	Unit Rumah	20	499.998.810	0	-	20	499.998.810	0	-	0	-					0	-	0,00	0,00	0	-	0,00	0,00	DPKPCK
		1 04 02 06		Penerbitan Izin Pembangunan dan Pengembangan Perumahan	Jumlah Subsidi Uang Muka KPR untuk Masyarakat	Laporan	285	3.000.000.000	0	-	285	3.000.000.000	0	-	0	-					0	-	0,00	0,00	0	-	0,00	0,00	DPKPCK
		1 04 02 06	04	Koordinasi dan Sinkronisasi Kerjasama Pemerintah Daerah dengan Badan Usaha (KPDBU) Perumahan Umum/Rumah Susun Umum	Jumlah laporan hasil koordinasi dan sinkronisasi kerja sama pemerintah daerah dengan Badan Usaha (KPDBU) Perumahan Umum/ rumah susun umum	Laporan	285	3.000.000.000	0	-	285	3.000.000.000	0	-	0	-					0	-	0,00	0,00	0	-	0,00	0,00	DPKPCK
																				RATA-RATA CAPAIAN KINERJA DAN ANGGARAN		0,00	0,00			20,00	0,00	
																				PREDIKAT CAPAIAN KINERJA DAN ANGGARAN		Sangat Rendah	Sangat Rendah			Sangat Rendah	Sangat Rendah	
1.	Faktor Pendorong Keberhasilan Kinerja Program				1.	Memonitoring progres fisik agar penyedia dapat segera menyelesaikan pekerjaan																						
					2.	-																						
2.	Faktor Penghambat Pencapaian Kinerja Program				1.	Penetapan SK penerima bantuan tanggal 26 April sehingga masih dalam pelaksanaan fisik																						
					2.	-																						
3.	Tindak lanjut yang diperlukan dalam triwulan berikutnya				1.	Segera melakukan proses pencairan untuk pekerjaan yang telah mencapai 100%																						
					2.	-																						
4.	Tindak lanjut yang diperlukan dalam RKPD PD Tahun Berikutnya				1.	Mengoptimalkan verifikasi penerima bantuan agar tepat sasaran																						
					2.	-																						
		1 04 03		PROGRAM KAWASAN PERMUKIMAN	Persentase rumah layak huni yang tersedia	%	83,79	260.134.087.000	82,34	117.057.594.995	83,79	11.463.290.000	82,34	44.164.732	83,66	454.552.537					83,66	498.717.269	99,84	4,35	83,66	117.556.312.264	99,84	45,19	
		1 04 03 03		Peningkatan Kualitas Kawasan Permukiman Kumuh dengan Luas di Bawah 10 (sepuluh) Ha	Jumlah rumah layak huni yang tersedia (Unit)	Unit	18877	260.134.087.000	18550	117.057.594.995	18877	11.463.290.000	0	44.164.732	1887	454.552.537					1887	498.717.269	10,00	4,35	20437	117.556.312.264	108,26	45,19	DPKPCK
		1 04 03 03	02	Perbaikan Rumah Tidak Layak Huni	Jumlah rumah tidak layak huni yang diperbaiki	Unit	12102	260.134.087.000	5108	117.057.594.995	327	11.463.290.000	0	44.164.732	296	454.552.537					296	498.717.269	90,52	4,35	5404	117.556.312.264	44,65	45,19	DPKPCK
																				RATA-RATA CAPAIAN KINERJA DAN ANGGARAN		66,79	4,35			84,25	45,19	
																				PREDIKAT CAPAIAN KINERJA DAN ANGGARAN		Sedang	Sangat Rendah			Tinggi	Sangat Rendah	
1.	Faktor Pendorong Keberhasilan Kinerja Program				1.																						
					2.																						
2.	Faktor Penghambat Pencapaian Kinerja Program				1.																						
					2.																						
3.	Tindak lanjut yang diperlukan dalam triwulan berikutnya				1.																						
					2.																						
4.	Tindak lanjut yang diperlukan dalam RKPD PD Tahun Berikutnya				1.																						
					2.																						

No	Tujuan/ Sasaran	Kode					Urusan/ Bidang Urusan Pemerintahan Daerah dan Program/ Kegiatan/ Sub Kegiatan	Indikator Kinerja Program / Kegiatan/ Sub Kegiatan	Satuan Indikator	Target RPJMD sampai pada Tahun 2023 (Akhir Periode RPJMD)		Realisasi Capaian Kinerja RPJMD s.d RKPD Tahun Lalu (2022)		Target Kinerja & Anggaran RKPD Tahun 2023 yang Dievaluasi		Realisasi Kinerja Pada Triwulan								Realisasi Capaian Kinerja & Anggaran RKPD Tahun 2023		Tingkat Capaian Kinerja & Anggaran RKPD Tahun 2023 (%)		Realisasi Capaian Kinerja & Anggaran RPJMD s.d Tahun 2023		Tingkat Capaian Kinerja & Anggaran RPJMD s.d Tahun 2023 (%)		PD Penanggung Jawab
																I		II		III		IV								
										K	Rp	K	Rp	K	Rp	K	Rp	K	Rp	K	Rp	K	Rp	K	Rp	K	Rp	K	Rp	
1	2	3					4	5	6	7		8		9		10		11		12		13		14 = 10+11+12+13		15 = 14/9*100		16 = 8+14		17 = 16/7*100		18
		2	**10**	**04**			**PROGRAM PENYELESAIAN SENGKETA TANAH GARAPAN**	**Persentase sengketa tanah yang terfasilitasi**	**%**	**100**	**102.110.447.861**	**100**	**5.528.883.200**	**100**	**503.016.000**	**0**	**7.808.000**	**0**	**55.542.550**					**0**	**63.350.550**	**0,00**	**12,59**	**100**	**5.592.233.750**	**100,00**	**5,48**	
		2	10	04	01		Penyelesaian Sengketa Tanah Garapan dalam Daerah Kabupaten/Kota	Jumlah sengketa tanah garapan yang terfasilitasi (Kasus)	Kasus	6	102.110.447.861	2	5.528.883.200	2	503.016.000	0	7.808.000	0	55.542.550					0	63.350.550	**0,00**	**12,59**	2	5.592.233.750	**33,33**	**5,48**	**DPKPCK**
		2	10	04	01	01	Inventarisasi Sengketa, Konflik, dan Perkara Pertanahan dalam 1 (satu) Daerah Kabupaten/Kota	Jumlah Data Sengketa, Konflik dan Perkara dalam 1 (Satu) Daerah Kabupaten/ Kota	Dokumen	6	102.110.447.861	2	5.528.883.200	2	503.016.000	0	7.808.000	0	55.542.550					0	63.350.550	**0,00**	**12,59**	2	5.592.233.750	**33,33**	**5,48**	**DPKPCK**
RATA-RATA CAPAIAN KINERJA DAN ANGGARAN																								**0,00**	**12,59**			**55,56**	**5,48**	
PREDIKAT CAPAIAN KINERJA DAN ANGGARAN																								**Sangat Rendah**	**Sangat Rendah**			**Rendah**	**Sangat Rendah**	
1.	Faktor Pendorong Keberhasilan Kinerja Program								1.																					
									2.																					
2.	Faktor Penghambat Pencapaian Kinerja Program								1.																					
									2.																					
3.	Tindak lanjut yang diperlukan dalam triwulan berikutnya								1.																					
									2.																					
4.	Tindak lanjut yang diperlukan dalam RKPD PD Tahun Berikutnya								1.																					
									2.																					
JUMLAH TOTAL										**1.832.560.017.117**		**678.347.509.816**		**455.734.635.116**		**3.409.075.737**		**62.073.356.047**		**-**		**-**		**65.482.431.784**				**743.829.941.600**			
TOTAL RATA-RATA CAPAIAN KINERJA DAN ANGGARAN DARI SELURUH PROGRAM																								**31,88**	**14,37**			**55,65**	**40,59**	
PREDIKAT KINERJA DARI SELURUH PROGRAM																								**Sangat Rendah**	**Sangat Rendah**			**Rendah**	**Sangat Rendah**	

No	Tujuan/ Sasaran	Kode	Urusan/ Bidang Urusan Pemerintahan Daerah dan Program/ Kegiatan/ Sub Kegiatan	Indikator Kinerja Program / Kegiatan/ Sub Kegiatan	Satuan Indikator	Target RPJMD sampai pada Tahun 2023 (Akhir Periode RPJMD)		Realisasi Capaian Kinerja RPJMD s.d RKPD Tahun Lalu (2022)		Target Kinerja & Anggaran RKPD Tahun 2023 yang Dievaluasi		Realisasi Kinerja Pada Triwulan								Realisasi Capaian Kinerja & Anggaran RKPD Tahun 2023		Tingkat Capaian Kinerja & Anggaran RKPD Tahun 2023 (%)		Realisasi Capaian Kinerja & Anggaran RPJMD s.d Tahun 2023		Tingkat Capaian Kinerja & Anggaran RPJMD s.d Tahun 2023 (%)		PD Penanggung Jawab
												I		II		III		IV									
						K	Rp	K	Rp	K	Rp	K	Rp	K	Rp	K	Rp	K	Rp	K	Rp	K	Rp	K	Rp	K	Rp	
1	2	3		4	5	6	7		8		9	10		11		12		13		14 = 10+11+12+13		15 = 14/9*100		16 = 8+14		17 = 16/7*100		18
			URUSAN PEMERINTAHAN WAJIB YANG BERKAITAN DENGAN PELAYANAN DASAR																								
			URUSAN PEMERINTAHAN BIDANG KETENTERAMAN DAN KETERTIBAN UMUM SERTA PERLINDUNGAN MASYARAKAT																								
			SATUAN POLISI PAMONG PRAJA																								SATUAN POLISI PAMONG PRAJA
	Tujuan PD : Meningkatnya ketentraman, ketertiban umum dan perlindungan masyarakat			***Indeks ketentraman dan ketertiban umum***	***Indek***	***100***	-	**85**	**-**	**100**	**-**	**100**	**-**	**100**	**-**					200	-	**200,00**		285	-	**285,00**		
	Sasaran 1 : Meningkatnya Akuntabilitas Kinerja dan Pelayanan Perangkat Daerah			**Nilai SAKIP PD**	**Nilai**	**85**	**-**	**75**	**-**	**70,31**	**-**		**-**		**-**					**0**	**-**	**0,00**		**0**	**-**	**0,00**		
				Nilai IKM	**Nilai**	**3,48**	**-**	**3,39**	**-**	**3,22**	**-**		**-**		**-**					**0**	**-**	**0,00**		**0**	**-**	**0,00**		
		1 05 1 01 02	**PROGRAM PENUNJANG URUSAN PEMERINTAHAN DAERAH KABUPATEN/KOTA**	**rata-rata capaian kegiatan penunjang urusan pemerintahan daerah**	**%**	**100**	**6.963.609.155**	**100**	**1.086.000**	**100**	**6.963.609.155**	**25**	**692.019.337**	**25**	**2.491.312.473**					**50**	**3.183.331.810**	**50,00**	**45,71**	**150**	**3.184.417.810**	**150,00**	**45,73**	
		1 05 01 01	**Perencanaan, Penganggaran, dan Evaluasi Kinerja Perangkat Daerah**	**Jumlah dokumen yang disusun**	**dokumen**	**40**	**50.760.000**	**40**	**12.902.032**	**40**	**50.760.000**	**10**	**5.608.500**	**10**	**4.470.500**					**20**	**10.079.000**	**50,00**	**19,86**	**60**	**22.981.032**	**150,00**	**45,27**	
		1 05 01 01 01	Penyusunan Dokumen Perencanaan Perangkat Daerah	Jumlah dokumen perencanaan perangkat daerah	laporan	10	10.251.000	10	971.024	10	10.251.000	0	-	0	-													
		1 05 01 01 06	Koordinasi dan Penyusunan Laporan Capaian Kinerja dan Ikhtisar Realisasi Kinerja SKPD	Jumlah laporan capaian kinerja dan ikhtisar realisasi kinerja SKPD dan laporan hasil koordinasi penyusunan laporan capaian kinerja dan ikhtisar realisasi kinerja SKPD	laporan	10	40.509.000	10	11.931.008	10	40.509.000	1	5.608.500	1	4.470.500					2	10.079.000	**20,00**	**24,88**	12	22.010.008	**120,00**	**54,33**	
		1 05 01 02	**Administrasi Keuangan Perangkat Daerah**	**Jumlah laporan keuangan yang disusun**	**laporan**	**12**	**6.167.472.205**	**12**	**5.311.040.389**	**12**	**6.167.472.205**	**3**	**589.879.483**	**5**	**2.142.685.658**					**8**	**2.732.565.141**	**66,67**	**44,31**	**20**	**8.043.605.530**	**166,67**	**130,42**	
		1 05 01 02 01	Penyediaan Gaji dan Tunjangan ASN	Jumlah orang yang menerima gaji dan tunjangan ASN	orang/ bulan	220	5.955.152.205	220	5.156.946.389	220	5.955.152.205	220	565.879.483	220	2.096.635.658					440	2.662.515.141	**200,00**	**44,71**	660	7.819.461.530	**300,00**	**131,31**	
		1 05 01 02 02	Penyediaan Administrasi Pelaksanaan Tugas ASN	Jumlah dokumen hasil penyediaan administrasi pelaksanaan tugas ASN	dokumen	12	212.320.000	12	154.094.000	12	212.320.000	3	24.000.000	4	46.050.000					7	70.050.000	**58,33**	**32,99**	19	224.144.000	**158,33**	**105,57**	
		1 05 01 05	**Administrasi Kepegawaian Perangkat Daerah**	**Jumlah laporan administrasi kepegawaian yang disusun**	**laporan**	**6**	**212.818.600**	**6**	**14.466.000**	**6**	**212.818.600**	**0**	**-**	**3**	**186.755.000**					**3**	**186.755.000**	**50,00**	**87,75**	**9**	**201.221.000**	**150,00**	**94,55**	
		1 05 01 05 02	Pengadaan Pakaian Dinas Beserta Atribut Kelengkapannya	Jumlah pakaian dinas beserta atribut kelengkapannya	paket	245	195.297.600	245	-	245	195.297.600	0	-	240	185.955.000					240	185.955.000	**97,96**	**95,22**	485	185.955.000	**197,96**	**95,22**	
		1 05 01 05 05	Monitoring, Evaluasi, dan Penilaian Kinerja Pegawai	Jumlah dokumen monitoring, evaluasi dan penilaian kinerja pegawai	dokumen	2	10.410.000	2	14.466.000	2	10.410.000	0	-	1	800.000					1	800.000	**50,00**	**7,68**	3	15.266.000	**150,00**	**146,65**	
		1 05 01 05 10	Sosialisasi Peraturan Perundang-Undangan	Jumlah orang yang mengikuti sosialisasi peraturan perundang-undangan	orang	28	7.111.000	28	-	28	7.111.000	0	-	0	-					0	-	**0,00**	**0,00**	28	-	**100,00**	**0,00**	

No	Tujuan/ Sasaran	Kode					Urusan/ Bidang Urusan Pemerintahan Daerah dan Program/ Kegiatan/ Sub Kegiatan	Indikator Kinerja Program / Kegiatan/ Sub Kegiatan	Satuan Indikator	Target RPJMD sampai pada Tahun 2023 (Akhir Periode RPJMD)		Realisasi Capaian Kinerja RPJMD s.d RKPD Tahun Lalu (2022)		Target Kinerja & Anggaran RKPD Tahun 2023 yang Dievaluasi		Realisasi Kinerja Pada Triwulan								Realisasi Capaian Kinerja & Anggaran RKPD Tahun 2023		Tingkat Capaian Kinerja & Anggaran RKPD Tahun 2023 (%)		Realisasi Capaian Kinerja & Anggaran RPJMD s.d Tahun 2023		Tingkat Capaian Kinerja & Anggaran RPJMD s.d Tahun 2023 (%)		PD Penanggung Jawab
																I		II		III		IV									
										K	Rp	K	Rp	K	Rp	K	Rp	K	Rp	K	Rp	K	Rp	K	Rp	K	Rp	K	Rp	K	Rp	
1	2	3					4	5	6	7		8		9		10		11		12		13		14 = 10+11+12+13		15 = 14/9*100		16 = 8+14		17 = 16/7*100		18
		1	**05**	**01**	**06**		**Administrasi Umum Perangkat Daerah**	**Jumlah laporan administrasi umum yang disusun**	**laporan**	**1**	**271.576.900**	**1**	**389.313.058**	**1**	**271.576.900**	**1**	**51.450.628**	**1**	**101.221.177**					**2**	**152.671.805**	**200,00**	**56,22**	**3**	**541.984.863**	**300,00**	**199,57**	
		1	05	01	06	01	Penyediaan Komponen Instalasi Listrik/Penerangan Bangunan Kantor	Jumlah paket komponen instalasi listrik/ penerangan bangunan yang disediakan	paket	25	4.759.000	25	4.694.980	25	4.759.000	0	-	10	1.133.900					10	1.133.900	**40,00**	**23,83**	35	5.828.880	**140,00**	**122,48**	
		1	05	01	06	02	Penyediaan Peralatan dan Perlengkapan Kantor	Jumlah paket peralatan dan perlengkapan kantor yang disediakan	paket	5	48.006.400	5	49.420.468	5	48.006.400	1	4.792.450	3	33.750.700					4	38.543.150	**80,00**	**80,29**	9	87.963.618	**180,00**	**183,23**	
		1	05	01	06	03	Penyediaan Peralatan Rumah Tangga	Jumlah paket peralatan rumah tangga yang disediakan	paket	23	16.371.000	23	16.314.121	23	16.371.000	5	1.886.840	12	5.092.000					17	6.978.840	**73,91**	**42,63**	40	23.292.961	**173,91**	**142,28**	
		1	05	01	06	04	Penyediaan Bahan Logistik Kantor	Jumlah paket bahan logistik kantor yang disediakan	paket	1	56.512.500	1	203.424.400	1	56.512.500	1	10.721.038	1	12.799.700					2	23.520.738	**200,00**	**41,62**	3	226.945.138	**300,00**	**401,58**	
		1	05	01	06	05	Penyediaan Barang Cetakan dan Penggandaan	Jumlah paket barang cetakan dan penggandaan yang	paket	2	30.546.000	2	10.534.000	2	30.546.000	1	10.714.000	1	15.874.100					2	26.588.100	**100,00**	**87,04**	4	37.122.100	**200,00**	**121,53**	
		1	05	01	06	06	Penyediaan Bahan Bacaan dan Peraturan Perundang-undangan	Jumlah dokumen bahan bacaan dan perundang-undangan yang disediakan	dokumen	1	1.650.000	1	600.000	1	1.650.000	0	-	0	-					0	-	**0,00**	**0,00**	1	600.000	**100,00**	**36,36**	
		1	05	01	06	08	Fasilitasi Kunjungan Tamu	Jumlah laporan fasilitasi kunjungan tamu	laporan	5	15.780.000	5	2.607.800	5	15.780.000	1	3.410.000	1	2.751.500					2	6.161.500	**40,00**	**39,05**	7	8.769.300	**140,00**	**55,57**	
		1	05	01	06	09	Penyelenggaraan Rapat Koordinasi dan Konsultasi SKPD	Jumlah laporan penyelenggaraan rapat koordinasi dan konsultasi SKPD	laporan	30	97.952.000	30	101.717.289	30	97.952.000	8	19.926.300	10	29.819.277					18	49.745.577	**60,00**	**50,79**	48	151.462.866	**160,00**	**154,63**	
		1	**05**	**01**	**08**		**Penyediaan Jasa Penunjang Urusan Pemerintahan Daerah**	**Jumlah jenis jasa penunjang pemerintahan daerah yang disediakan**	**jenis**	**2**	**86.474.000**	**2**	**63.600.000**	**2**	**86.474.000**	**1**	**13.577.726**	**1**	**22.754.138**					**2**	**36.331.864**	**100,00**	**42,01**	**4**	**99.931.864**	**200,00**	**115,56**	
		1	05	01	08	02	Penyediaan Jasa Komunikasi, Sumber Daya Air dan Listrik	Jumlah laporan penyediaan jasa komunikasi, sumber daya air dan listrik yang disediakan	laporan	12	14.400.000	12	20.550.000	12	14.400.000	3	2.800.000	4	3.589.000					7	6.389.000	**58,33**	**44,37**	19	26.939.000	**158,33**	**187,08**	
		1	05	01	08	04	Penyediaan Jasa Pelayanan Umum Kantor	Jumlah laporan penyediaan jasa pelayanan umum kantor yang disediakan	laporan	12	72.074.000	12	43.050.000	12	72.074.000	3	10.777.726	4	19.165.138					7	29.942.864	**58,33**	**41,54**	19	72.992.864	**158,33**	**101,27**	
		1	**05**	**01**	**09**		**Pemeliharaan Barang Milik Daerah Penunjang Urusan Pemerintahan Daerah**	**Jumlah jenis pemeliharaan barang milik daerah yang disediakan**	**jenis**	**2**	**174.507.450**	**2**	**212.520.906**	**2**	**174.507.450**	**1**	**31.503.000**	**1**	**33.426.000**					**2**	**64.929.000**	**100,00**	**37,21**	**4**	**277.449.906**	**200,00**	**158,99**	
		1	05	01	09	02	Penyediaan Jasa Pemeliharaan, Biaya Pemeliharaan, Pajak dan Perizinan Kendaraan Dinas Operasional atau Lapangan	Jumlah kendaraan dinas operasional atau lapangan yang dipelihara, dan dibayarkan pajak dan perizinannya	**unit**	11	157.807.450	11	192.810.906	11	157.807.450	3	31.503.000	2	29.591.000					5	61.094.000	**45,45**	**38,71**	16	253.904.906	**145,45**	**160,90**	

No	Tujuan/ Sasaran	Kode	Urusan/ Bidang Urusan Pemerintahan Daerah dan Program/ Kegiatan/ Sub Kegiatan	Indikator Kinerja Program / Kegiatan/ Sub Kegiatan	Satuan Indikator	Target RPJMD sampai pada Tahun 2023 (Akhir Periode RPJMD)		Realisasi Capaian Kinerja RPJMD s.d RKPD Tahun Lalu (2022)		Target Kinerja & Anggaran RKPD Tahun 2023 yang Dievaluasi		Realisasi Kinerja Pada Triwulan								Realisasi Capaian Kinerja & Anggaran RKPD Tahun 2023		Tingkat Capaian Kinerja & Anggaran RKPD Tahun 2023 (%)		Realisasi Capaian Kinerja & Anggaran RPJMD s.d Tahun 2023		Tingkat Capaian Kinerja & Anggaran RPJMD s.d Tahun 2023 (%)		PD Penanggung Jawab
												I		II		III		IV									
						K	Rp	K	Rp	K	Rp	K	Rp	K	Rp	K	Rp	K	Rp	K	Rp	K	Rp	K	Rp	K	Rp	
1	2	3	4	5	6	7		8		9		10		11		12		13		14 = 10+11+12+13		15 = 14/9*100		16 = 8+14		17 = 16/7*100		18
		1 05 01 09 06	Pemeliharaan Peralatan dan Mesin Lainnya	Jumlah peralatan dan mesin yang dipelihara	unit	6	16.700.000	6	19.710.000	6	16.700.000	0	-	2	3.835.000					2	3.835.000	**33,33**	**22,96**	8	23.545.000	**133,33**	**140,99**	
RATA-RATA CAPAIAN KINERJA DAN ANGGARAN																						**73,29**	**45,71**			**173,29**	**45,73**	
PREDIKAT CAPAIAN KINERJA DAN ANGGARAN																						**Sedang**	**Sangat Rendah**			**Sangat Tinggi**	**Sangat Rendah**	
1.	Faktor Pendorong Keberhasilan Kinerja Program				1.	Pelaksanaan Kegiatan sudah sesuai dengan anggaran yang tersedia																						
					2.	Kerjasama yang baik antar bidang																						
2.	Faktor Penghambat Pencapaian Kinerja Program				1.	kurangnya koordinasi dengan dinas terkait ketika melaksanakan tugas																						
					2.	Kurangnya kemaksimalan penggunaan anggaran																						
3.	Tindak lanjut yang diperlukan dalam triwulan berikutnya				1.	Meningkatkan kesinergitasan dengan OPD terkait																						
					2.	Memaksimalkan penggunaan anggaran																						
4.	Tindak lanjut yang diperlukan dalam RKPD PD Tahun Berikutnya				1.	Melaksanakan kegiatan sesuai dengan anggaran yang tersedia																						
					2.	Meningkatkan pelaksanaan kegiatan terutama untuk kegiatan prioritas																						
Sasaran 2 : Meningkatnya penyelenggaraan ketentraman dan ketertiban umum serta penegakan atas pelanggaran perda/ perkada				**Persentase penanganan pelanggaran ketentraman dan ketertiban umum**	**%**	**100**	**-**	**100**	**-**	**100**	**-**	**100**	**-**	**100**	**-**					**200**	**-**	**200,00**		**200**	**-**	**200,00**		
		1 05 02	**PROGRAM PENINGKATAN KETENTERAMAN DAN KETERTIBAN UMUM**	**Persentase penanganan aduan gangguan trantibum**	**%**	**100**	**25.985.278.520**	**100**	**9.233.906.201**	**100**	**10.625.510.075**	**25**	**856.177.156**	**25**	**3.691.406.451**					**50**	**4.547.583.607**	**50,00**	**42,80**	**150**	**13.781.489.808**	**150,00**	**53,04**	
		1 05 02 01	**Penanganan Gangguan Ketenteraman dan Ketertiban Umum dalam 1 (satu) Daerah Kabupaten/Kota**	**Jumlah aduan gangguan trantibum yang ditangani**	**aduan**	195	8.333.266.970	195	7.524.424.016	195	8.333.266.970	47	79.103.150	60	3.660.835.451					**107**	**3.739.938.601**	**54,87**	**44,88**	**302**	**11.264.362.617**	**154,87**	**135,17**	
		1 05 02 01 01	Pencegahan Gangguan Ketenteraman dan Ketertiban Umum melalui Deteksi Dini dan Cegah	Jumlah kasus Gangguan Ketentraman dan Ketertiban Umum yang DIcegah Melalui Deteksi Dini dsn Cegah Dini, Pembinaan dan Penyuluhan, Pelaksanaan Patroli, Pengmanan dan Pengawalan	kasus	380	823.315.100	730	193.321.432	380	823.315.100	95	79.103.150	95	175.258.000					**190**	**254.361.150**	**50,00**	**30,89**	**920**	**447.682.582**	**242,11**	**54,38**	
		1 05 02 01 02	Penindakan atas Gangguan Ketenteraman dan Ketertiban Umum Berdasarkan Perda dan Perkada melalui Penertiban dan Penanganan Unjuk Rasa dan Kerusuhan Massa	Jumlah kasus Gangguan Ketentraman dan Ketertibn Umum berdasarkan Perda dan Perkada Melalui Penertiban dan Penanganan Unjuk Rasa dan Kerusuhan Massa yang Dllakukan Penindakan	Kasus	365	4.882.021.820	365	4.431.659.794	365	4.882.021.820	80	671.178.306	95	1.579.765.651					**175**	**2.250.943.957**	**47,95**	**46,11**	**540**	**6.682.603.751**	**147,95**	**136,88**	

No	Tujuan/ Sasaran	Kode	Urusan/ Bidang Urusan Pemerintahan Daerah dan Program/ Kegiatan/ Sub Kegiatan	Indikator Kinerja Program / Kegiatan/ Sub Kegiatan	Satuan Indikator	Target RPJMD sampai pada Tahun 2023 (Akhir Periode RPJMD)		Realisasi Capaian Kinerja RPJMD s.d RKPD Tahun Lalu (2022)		Target Kinerja & Anggaran RKPD Tahun 2023 yang Dievaluasi		Realisasi Kinerja Pada Triwulan								Realisasi Capaian Kinerja & Anggaran RKPD Tahun 2023		Tingkat Capaian Kinerja & Anggaran RKPD Tahun 2023 (%)		Realisasi Capaian Kinerja & Anggaran RPJMD s.d Tahun 2023		Tingkat Capaian Kinerja & Anggaran RPJMD s.d Tahun 2023 (%)		PD Penanggung Jawab
												I		II		III		IV									
						K	Rp	K	Rp	K	Rp	K	Rp	K	Rp	K	Rp	K	Rp	K	Rp	K	Rp	K	Rp	K	Rp	
1	2	3	4	5	6	7		8		9		10		11		12		13		14 = 10+11+12+13		15 = 14/9*100		16 = 8+14		17 = 16/7*100		18
RAN		1 05 02 01 03	Koordinasi Penyelenggaraan Ketentraman dan Ketertiban Umum serta Perlindungan Masyarakat Tingkat Kabupaten/Kota	Jumlah dokumen hasil pelaksanaan koordinasi penyelenggaraan ketentraman dan ketertiban umum serta perlindungan masyarakat tingkat kabupaten/ kota	dokumen	4	35.482.000	2	45781400	4	35.482.000	1	1.500.000	2	7.832.300					**3**	**9.332.300**	**75,00**	**26,30**	**5**	**55.113.700**	**125,00**	**155,33**	
		1 05 02 01 04	Pemberdayaan Perlindungan Masyarakat dalam rangka Ketentraman dan Ketertiban Umum	Jumlah dokumen yang memuat hasil pemberdayaan perlindungan masyarakat dalam rangka ketentraman dan ketertiban umum	dokumen	3	258.002.000	3	356030450	3	258.002.000	1	16.485.500	1	31.712.500					**2**	**48.198.000**	**66,67**	**18,68**	**5**	**404.228.450**	**166,67**	**156,68**	
1.	[illegible]	1 05 02 01 05	Peningkatan Kapasitas SDM Satuan Polisi Pamongpraja dan Satuan Perlindungan Masyarakat termasuk dalam Pelaksanaan Tugas yang Bernuansa Hak Asasi Manusia	Jumlah SDM Satuan Polisi Pamong Praja dan Satuan Perlindungan Masyarakat yang ditingkatkan kapasitasnya	orang	175	158.747.950	175	81215690	175	158.747.950	42	36.216.800	40	25.152.500					**82**	**61.369.300**	**46,86**	**38,66**	**257**	**142.584.990**	**146,86**	**89,82**	
		1 05 02 01 06	Kerjasama antar Lembaga dan Kemitraan dalam Teknik Pencegahan dan Penanganan Gangguan Ketentraman dan Ketertiban Umum	Jumlah dokumen hasil pelaksanaan kerjasama antar lembaga dan kemitraan dalam teknik pencegahan kejahatan	dokumen	24	2.155.000.000	24	2405883150	24	2.155.000.000	6	25.031.050	1	1.841.114.500					**7**	**1.866.145.550**	**29,17**	**86,60**	**31**	**4.272.028.700**	**129,17**	**198,24**	
2.	[illegible]	1 05 02 01 07	Pengadaan dan Pemeliharaan Sarana dan Prasarana Ketentraman dan Ketertiban Umum	Jumlah sarana dan prasarana ketentraman dan ketertiban umum yang tersedia	unit	10	20.698.100	10	9932100	10	20.698.100	0	-	0	-					**0**	**-**	**0,00**	**0,00**	**10**	**9.932.100**	**100,00**	**47,99**	
3.	[illegible]	**1 05 02 02**	**Penegakan Peraturan Daerah Kabupaten/Kota dan Peraturan Bupati/Wali Kota**	**Jumlah kegiatan penegakan perda Kabupaten/Kota dan Peraturan Bupati/Walikota yang dilakukan**	**kali**	14	2.286.443.105	42	1705207185	14	2.286.443.105	3	26.662.350	5	30.571.000					**8**	**57.233.350**	**57,14**	**2,50**	**50**	**1.762.440.535**	**357,14**	**77,08**	
		1 05 02 02 01	Sosialisasi Penegakan Peraturan Daerah dan Peraturan Bupati/Wali Kota	Jumlah laporan hasil pelaksanaan sosialiasasi penegakan perda/ perkada kepada masyarakat/ kelompok masyarakat/ pelaku usaha	laporan	3	1.220.132.250	3	775764394	3	1.220.132.250	1	7.632.200	1	11.105.500					**2**	**18.737.700**	**66,67**	**1,54**	**5**	**794.502.094**	**166,67**	**65,12**	
4.	[illegible]	1 05 02 02 02	Pengawasan atas Kepatuhan terhadap Pelaksanaan Peraturan Daerah dan Peraturan Bupati/Wali Kota	Jumlah laporan hasil pelaksanaan pengawasan yang dilakukan terhadap kepatuhan terhadap pelaksanaan peraturan daerah dan peraturan Bupati/ Walikota	laporan	36	29.399.000	36	47573001	36	29.399.000	9	5.591.150	8	5.423.750					**17**	**11.014.900**	**47,22**	**37,47**	**53**	**58.587.901**	**147,22**	**199,29**	

No	Tujuan/ Sasaran	Kode					Urusan/ Bidang Urusan Pemerintahan Daerah dan Program/ Kegiatan/ Sub Kegiatan	Indikator Kinerja Program / Kegiatan/ Sub Kegiatan	Satuan Indikator	Target RPJMD sampai pada Tahun 2023 (Akhir Periode RPJMD)		Realisasi Capaian Kinerja RPJMD s.d RKPD Tahun Lalu (2022)		Target Kinerja & Anggaran RKPD Tahun 2023 yang Dievaluasi		Realisasi Kinerja Pada Triwulan								Realisasi Capaian Kinerja & Anggaran RKPD Tahun 2023		Tingkat Capaian Kinerja & Anggaran RKPD Tahun 2023 (%)		Realisasi Capaian Kinerja & Anggaran RPJMD s.d Tahun 2023		Tingkat Capaian Kinerja & Anggaran RPJMD s.d Tahun 2023 (%)		PD Penanggung Jawab
																I		II		III		IV										
										K	Rp	K	Rp	K	Rp	K	Rp	K	Rp	K	Rp	K	Rp	K	Rp	K	Rp	K	Rp	K	Rp	
1	2	3					4	5	6	7		8		9		10		11		12		13		14 = 10+11+12+13		15 = 14/9*100		16 = 8+14		17 = 16/7*100		18
		1	05	02	02	03	Penanganan atas Pelanggaran Peraturan Daerah dan Peraturan Bupati/Wali Kota	Jumlah laporan pelaksanaan penanganan atas pelanggaran peraturan daerah dan peraturan Bupati/ Walikota yang dapat ditangani sesuai SOP	laporan	12	1.036.911.855	12	881.869.790	12	1.036.911.855	3	13.439.000	4	14.041.750					**7**	**27.480.750**	**58,33**	**2,65**	**19**	**909.350.540**	**158,33**	**87,70**	
		1	**05**	**02**	**03**		**Pembinaan Penyidik Pegawai Negeri Sipil (PPNS) Kabupaten/Kota**	**Jumlah PPNS yang dikembangkan kapasitasnya**	**orang**	17	5.800.000	17	4.275.000	17	5.800.000	0	-	0	-					**0**	**-**	**0,00**	**0,00**	**17**	**4.275.000**	**100,00**	**73,71**	
		1	05	02	03	01	Pengembangan Kapasitas dan Karier PPNS	Jumlah laporan hasil pelaksanaan peningkatan kapasitas pejabat PPNS dalam mendukung penyelenggaraan ketertiban umum dan ketenteraman masyarakat serta penegakan perda dan perkada	laporan	1	5.800.000	1	4.275.000	1	5.800.000	0	-	0	-					**0**	**-**	**0,00**	**0,00**	**1**	**4.275.000**	**100,00**	**73,71**	
RATA-RATA CAPAIAN KINERJA DAN ANGGARAN																										**43,32**	**42,80**			**159,47**	**45,73**	
PREDIKAT CAPAIAN KINERJA DAN ANGGARAN																										**Sangat Rendah**	**Sangat Rendah**			**Sangat Tinggi**	**Sangat Rendah**	

1.	Faktor Pendorong Keberhasilan Kinerja Program	1.	Pelaksanaan Kegiatan sudah sesuai dengan anggaran yang tersedia
		2.	Kerjasama yang baik antara bidang
2.	Faktor Penghambat Pencapaian Kinerja Program	1.	kurangnya koordinasi dengan dinas terkait ketika melaksanakan tugas
		2.	Kurangnya kemaksimalan penggunaan anggaran
3.	Tindak lanjut yang diperlukan dalam triwulan berikutnya	1.	Meningkatkan kesinergitasan dengan OPD terkait
		2.	Memaksimalkan penggunaan anggaran
4.	Tindak lanjut yang diperlukan dalam RKPD PD Tahun Berikutnya	1.	Melaksanakan kegiatan sesuai dengan anggaran yang tersedia
		2.	Meningkatkan pelaksanaan kegiatan terutama untuk kegiatan prioritas

																								-				-				
JUMLAH TOTAL										**32.948.887.675**		**9.234.992.201**		**17.589.119.230**		**1.548.196.493**		**6.182.718.924**		**-**		**-**		**7.730.915.417**				**16.965.907.618**				
TOTAL RATA-RATA CAPAIAN KINERJA DAN ANGGARAN DARI SELURUH PROGRAM																										**58,31**	**43,95**			**166,38**	**51,49**	
PREDIKAT KINERJA DARI SELURUH PROGRAM																										**Rendah**	**Sangat Rendah**			**Sangat Tinggi**	**Rendah**	

No	Tujuan/ Sasaran	Kode					Urusan/ Bidang Urusan Pemerintahan Daerah dan Program/ Kegiatan/ Sub Kegiatan	Indikator Kinerja Program / Kegiatan/ Sub Kegiatan	Satuan Indikator	Target RPJMD sampai pada Tahun 2023 (Akhir Periode RPJMD)		Realisasi Capaian Kinerja RPJMD s.d RKPD Tahun Lalu (Tahun 2022)		Target Kinerja & Anggaran RKPD Tahun 2023 yang Dievaluasi		Realisasi Kinerja Pada Triwulan								Realisasi Capaian Kinerja & Anggaran RKPD Tahun 2023		Tingkat Capaian Kinerja & Anggaran RKPD Tahun 2023 (%)		Realisasi Capaian Kinerja & Anggaran RPJMD s.d Tahun 2023		Tingkat Capaian Kinerja & Anggaran RPJMD s.d Tahun 2023 (%)		PD Penanggung Jawab
																I		II		III		IV									
										K	Rp	K	Rp	K	Rp	K	Rp	K	Rp	K	Rp	K	Rp	K	Rp	K	Rp	K	Rp	K	Rp	
1	2	3					4	5	6	7		8		9		10		11		12		13		14 = 10+11+12+13		15 = 14/9*100		16 = 8+14		17 = 16/7*100		18
							URUSAN URUSAN WAJIB PELAYANAN DASAR																									
							URUSAN BIDANG KETENTRAMAN DAN KETERTIBAN UMUM SERTA PERLINDUNGAN MASYARAKAT																									
							BADAN PENANGGULANGAN BENCANA DAERAH																									BADAN PENANGGULANGAN BENCANA DAERAH
	Tujuan 1 : Peningkatan kinerja pemerintah dalam pelayanan umum penanggulangan bencana daerah yang bersih transparan dan bertanggung jawab							***Persentase pelayanan umum penanggulangan bencana daerah yang terlaksana sesuai kebutuhan***	***%***	***100***		**98,95**		**100**																	
	Sasaran 1 : Terwujudnya pelayanan umum penanggulangan bencana daerah yang bersih transparan dan bertanggung jawab							Persentase pelayanan umum penanggulangan bencana daerah yang terlaksana sesuai kebutuhan	%	100		**98,95**		**100**																	
		1	**05**	**01**			**PROGRAM PENUNJANG URUSAN PEMERINTAHAN DAERAH KABUPATEN/KOTA**	**Rata-rata capaian kegiatan penunjang urusan pemerintah daerah**	**%**	**100**	**15.297.089.150**	**98,95**	**4.778.392.128**	**100**	**5.280.334.198**	**12**	**558.147.792**	**25**	**1.383.534.569**					**37**	**1.941.682.361**	**37,00**	**36,77**	**37**	**6.720.074.489**	**37,00**	**43,93**	
		1	**05**	**01**	**2.01**		**Perencanaan, Penganggaran, dan Evaluasi Kinerja Perangkat Daerah**	**Persentase Jumlah Dokumen Perencanaan, Penganggaran, dan Evaluasi Kinerja yang dibuat sesuai kebutuhan**	**%**	**100**	**122.175.260**	**100**	**101.025.500**	**100**	**8.878.200**	**25**	**2.956.000**	**10**	**595.000**					**35**	**3.551.000**	**35,00**	**40,00**	**35**	**104.576.500**	**35,00**	**85,60**	
		1	05	01	2.01	01	Penyusunan Dokumen Perencanaan Perangkat Daerah	Jumlah Dokumen Perencanaan Perangkat Daerah	dokumen	30	22.175.260	10	8.007.500	10	8.878.200	4	2.956.000	2	595.000					6	3.551.000	**60,00**	**40,00**	16	11.558.500	**53,33**	**52,12**	
		1	05	01	2.01	07	Evaluasi Kinerja Perangkat Daerah	Jumlah Laporan Evaluasi Kinerja Perangkat Daerah	Laporan	1	100.000.000	1	93.018.000	0	-	0	-	0	-					0	-			1	93.018.000	**100,00**	**93,02**	
		1	**05**	**01**	**2.02**		**Administrasi Keuangan Perangkat Daerah**	**Persentase Layanan Administrasi Keuangan Perangkat Daerah Lainnya**	**%**	**100**	**6.221.299.856**	**93,33**	**1.649.975.135**	**100**	**1.982.511.597**	**25**	**163.484.657**	**25**	**568.698.168**					**50**	**732.182.825**	**50,00**	**36,93**	**50**	**2.382.157.960**	**50,00**	**38,29**	
		1	05	01	2.02	01	Penyediaan Gaji dan Tunjangan ASN	Jumlah Orang yang Menerima Gaji dan Tunjangan ASN	Orang/bulan	36	5.496.683.866	36	1.424.352.385	36	1.820.816.597	36	163.184.657	36	489.901.918					72	653.086.575	**200,00**	**35,87**	108	2.077.438.960	**300,00**	**37,79**	
		1	05	01	2.02	02	Penyediaan Administrasi Pelaksanaan Tugas ASN	Jumlah Dokumen Hasil Penyediaan Administrasi Pelaksanaan Tugas ASN	Dokumen	36	483.575.000	12	137.482.750	12	161.695.000	3	300.000	3	56.716.250					6	57.016.250	**50,00**	**35,26**	6	194.499.000	**16,67**	**40,22**	

No	Tujuan/ Sasaran	Kode					Urusan/ Bidang Urusan Pemerintahan Daerah dan Program/ Kegiatan/ Sub Kegiatan	Indikator Kinerja Program / Kegiatan/ Sub Kegiatan	Satuan Indikator	Target RPJMD sampai pada Tahun 2023 (Akhir Periode RPJMD)		Realisasi Capaian Kinerja RPJMD s.d RKPD Tahun Lalu (Tahun 2022)		Target Kinerja & Anggaran RKPD Tahun 2023 yang Dievaluasi		Realisasi Kinerja Pada Triwulan								Realisasi Capaian Kinerja & Anggaran RKPD Tahun 2023		Tingkat Capaian Kinerja & Anggaran RKPD Tahun 2023 (%)		Realisasi Capaian Kinerja & Anggaran RPJMD s.d Tahun 2023		Tingkat Capaian Kinerja & Anggaran RPJMD s.d Tahun 2023 (%)		PD Penanggung Jawab
																I		II		III		IV									
										K	Rp	K	Rp	K	Rp	K	Rp	K	Rp	K	Rp	K	Rp	K	Rp	K	Rp	K	Rp	K	Rp	
1	2	3					4	5	6	7		8		9		10		11		12		13		14 = 10+11+12+13		15 = 14/9*100		16 = 8+14		17 = 16/7*100		18
		1	05	01	2.02	07	Koordinasi dan Penyusunan Laporan Keuangan Bulanan/Triwulanan/Semesteran SKPD	Jumlah Laporan Keuangan Bulanan/ Triwulanan/ Semesteran SKPD dan Laporan Koordinasi Penyusunan Laporan Keuangan Bulanan/Triwulanan/Semesteran SKPD	Laporan	36	241.040.990	24	88.140.000	12	88.475.690	0	-	6	22.080.000					6	22.080.000	**50,00**	**24,96**	30	110.220.000	**83,33**	**45,73**	
		1	**05**	**01**	**2.05**		**Administrasi Kepegawaian Perangkat Daerah**	**Persentase Layanan Administrasi Kepegawaian Perangkat Daerah yang disediakan**	**%**	**100**	**562.768.000**	**99,32**	**240.177.104**	**100**	**254.600.000**	**25**	**9.100.000**	**25**	**196.772.104**					**50**	**205.872.104**	**50,00**	**80,86**	**149,32**	**446.049.208**	**149,32**	**79,26**	
		1	05	01	2.05	01	Peningkatan Sarana dan Prasarana Disiplin Pegawai	Jumlah Unit Peningkatan Sarana dan Prasarana Disiplin Pegawai	Unit	36	109.680.000	24	53.442.500	12	54.600.000	3	9.100.000	3	10.037.500					6	19.137.500	**50,00**	**35,05**	30	72.580.000	**83,33**	**66,17**	
		1	05	01	2.05	02	Pengadaan Pakaian Dinas Beserta Atribut Kelengkapannya	Jumlah Paket Pakaian Dinas beserta Atribut Kelengkapan	Paket	12	453.088.000	8	186.734.604	4	200.000.000	0	-	4	186.734.604					4	186.734.604	**100,00**	**93,37**	12	373.469.208	**100,00**	**82,43**	
		1	**05**	**01**	**2.06**		**Administrasi Umum Perangkat Daerah**	**Persentase Layanan Administrasi Umum yang disediakan**	**%**	**100**	**1.299.109.665**	**100**	**346.516.412**	**100**	**354.421.500**	**15**	**56.472.750**	**35**	**63.637.900**					**50**	**120.110.650**	**50,00**	**33,89**	**50**	**466.627.062**	**50,00**	**35,92**	
		1	05	01	2.06	01	Penyediaan Komponen Intsalasi Listrik/Penerangan Bangunan Kantor	Jumlah Paket Komponen Instalasi Listrik / Penerangan Bangunan Kantor yang disediakan	paket	6	77.878.300	2	24.017.900	4	24.018.600	0	-	4	24.017.900					4	24.017.900	**100,00**	**100,00**	6	48.035.800	**100,00**	**61,68**	
		1	05	01	2.06	02	Penyediaan Peralatan dan Perlengkapan Kantor	Jumlah Paket Peralatan dan Perlangkapan Kantor yang disediakan	paket	12	339.293.900	8	124.662.850	4	125.167.250	0	40.643.750	2	7.600.000					2	48.243.750	**50,00**	**38,54**	10	172.906.600	**83,33**	**50,96**	
		1	05	01	2.06	04	Penyediaan Bahan Logistik Kantor	Jumlah Paket Bahan Logistik Kantor yang Disediakan	paket	36	473.130.750	24	47.967.500	12	48.310.750	3	5.062.500	3	6.487.500					6	11.550.000	**50,00**	**23,91**	30	59.517.500	**83,33**	**12,58**	
		1	05	01	2.06	05	Penyediaan Barang Cetakan dan Penggandaan	Jumlah Paket Barang Cetakan dan Penggandaan yang disediakan	paket	6	69.999.900	4	24.135.400	2	27.349.900	0	454.500	1	11.982.500					1	12.437.000	**50,00**	**45,47**	5	36.572.400	**83,33**	**52,25**	
		1	05	01	2.06	08	Fasilitasi Kunjungan Tamu	Jumlah Laporan Fasilitasi Kunjungan Tamu	laporan	36	31.588.000	24	9.000.000	12	9.000.000	0	-	6	-					6	-	**50,00**	**0,00**	30	9.000.000	**83,33**	**28,49**	
		1	05	01	2.06	09	Penyelenggaraan Rapat Koordinasi dan Konsultasi SKPD	Jumlah Rapat Koordinasi dan Konsultasi SKPD yang dilakukan	kali	200	298.648.815	114	116.732.762	200	120.575.000	23	10.312.000	21	13.550.000					44	23.862.000			158	140.594.762	**79,00**		
								Jumlah Laporan Penyelenggaraan Rapat Koordinasi dan Konsultasi SKPD	laporan	200				12	56.792.000	3		6	36.383.600					9	36.383.600	**4,50**	**30,18**	9		**4,50**	**0,00**	

No	Tujuan/ Sasaran	Kode					Urusan/ Bidang Urusan Pemerintahan Daerah dan Program/ Kegiatan/ Sub Kegiatan	Indikator Kinerja Program / Kegiatan/ Sub Kegiatan	Satuan Indikator	Target RPJMD sampai pada Tahun 2023 (Akhir Periode RPJMD)		Realisasi Capaian Kinerja RPJMD s.d RKPD Tahun Lalu (Tahun 2022)		Target Kinerja & Anggaran RKPD Tahun 2023 yang Dievaluasi		Realisasi Kinerja Pada Triwulan								Realisasi Capaian Kinerja & Anggaran RKPD Tahun 2023		Tingkat Capaian Kinerja & Anggaran RKPD Tahun 2023 (%)		Realisasi Capaian Kinerja & Anggaran RPJMD s.d Tahun 2023		Tingkat Capaian Kinerja & Anggaran RPJMD s.d Tahun 2023 (%)		PD Penanggung Jawab
																I		II		III		IV										
										K	Rp	K	Rp	K	Rp	K	Rp	K	Rp	K	Rp	K	Rp	K	Rp	K	Rp	K	Rp	K	Rp	
1	2	3					4	5	6	7		8		9		10		11		12		13		14 = 10+11+12+13		15 = 14/9*100		16 = 8+14		17 = 16/7*100		18
		1	05	01	2.07		Pengadaan Barang Milik Daerah Penunjang Urusan Pemerintah Daerah	Persentase Pengadaan Barang Milik Daerah untuk Penunjang Urusan Pemerintah Daerah yang disediakan sesuai kebutuhan	%	100	142.382.808	100	47.576.000	100	47.695.600	15	876.000	85	46.700.000					100	47.576.000	**100,00**	**99,75**	100	95.152.000	**100,00**		
		1	05	01	2.07	11	Pengadaan Sarana dan Prasarana Pendukung Gedung Kantor atau Bangunan Lainnya	Jumlah unit sarana dan prasarana pendukung gedung kantor atau bangunan yan disediakan dalam satu tahun	unit	12	142.382.808	2	47.576.000	5	47.695.600	2	876.000	3	46.700.000					5	47.576.000	**100,00**	**99,75**	7	95.152.000	**58,33**	**66,83**	
								Jumlah Unit Gedung Kantor atau Bangunan Lainnya yang Disediakan	Unit	17				5	60.287.208	2		0	-					2	-	**40,00**	**0,00**	2		**11,76**		
		1	05	01	2.08		Penyediaan Jasa Penunjang Urusan Pemerintahan Daerah	Persentase Penyediaan Jasa Penunjang Urusan Pemerintahan Daerah yang disediakan sesuai kebutuhan	%	100	4.792.353.800	100	1.548.056.887	100	1.755.074.640	15	229.805.804	18	394.959.097					33	624.764.901	**33,00**	**35,60**	33	2.172.821.788	**33,00**	**45,34**	
		1	05	01	2.08	01	Penyediaan Jasa Surat Menyurat	Jumlah Jasa Surat Menyurat yang tersedia dalam satu tahun	kali	1353	18.020.000	158	1.479.050	451	6.000.000	0	-	78	1.035.050					78	1.035.050	**17,29**	**17,25**	236	2.514.100	**17,44**	**13,95**	
								Jumlah Laporan Penyediaan Jasa Surat	Laporan	36				12	3.000.000	0	-	6						6	-	**50,00**	**0,00**	6	-	**16,67**		
		1	05	01	2.08	02	Penyediaan Jasa Komunikasi, Sumber Daya Air dan Listrik	Jumlah Jasa Komunikasi, Sumber Daya Air, dan Listrik yang tersedia dalam satu tahun	bulan	36	391.440.800	12	79.071.422	12	112.920.400	3	18.620.804	3	12.172.127					6	30.792.931	**50,00**	**27,27**	18	109.864.353	**50,00**	**28,07**	
								Jumlah Laporan Penyediaan Jasa Komunikasi, Sumber Daya Air dan Listrik yang Disediakan	Laporan	36				12	101.520.400	3		6	33.414.148					9	33.414.148	**75,00**	**32,91**	9	33.414.148	**25,00**		
		1	05	01	2.08	04	Penyediaan Jasa Pelayanan Umum Kantor	Jumlah Jasa Pelayanan Umum Kantor yang terbayarkan setiap bulan	kali	36	4.382.893.000	12	1.467.506.415	12	1.636.154.240	3	211.185.000	3	381.751.920					6	592.936.920	**50,00**	**36,24**	18	2.060.443.335	**50,00**	**47,01**	
								Jumlah Laporan Penyediaan Jasa Pelayanan Umum Kantor yang Disediakan	Laporan	36				12	168.337.000	3		3	187.357.315					6	187.357.315	**50,00**	**111,30**	6	187.357.315	**16,67**		
		1	05	01	2.09		Pemeliharaan Barang Milik Daerah Penunjang Urusa Pemerintahan Daerah	Persentase Pemeliharaan Barang Milik Daerah Penunjang Urusa Pemerintahan Daerah yang disediakan sesuai kebutuhan	%	100	2.156.999.761	100	845.065.090	100	877.152.661	20	95.452.581	24	112.172.300					44	207.624.881	**44,00**	**23,67**	44	1.052.689.971	**44,00**	**48,80**	

No	Tujuan/ Sasaran	Kode					Urusan/ Bidang Urusan Pemerintahan Daerah dan Program/ Kegiatan/ Sub Kegiatan	Indikator Kinerja Program / Kegiatan/ Sub Kegiatan	Satuan Indikator	Target RPJMD sampai pada Tahun 2023 (Akhir Periode RPJMD)		Realisasi Capaian Kinerja RPJMD s.d RKPD Tahun Lalu (Tahun 2022)		Target Kinerja & Anggaran RKPD Tahun 2023 yang Dievaluasi		Realisasi Kinerja Pada Triwulan								Realisasi Capaian Kinerja & Anggaran RKPD Tahun 2023		Tingkat Capaian Kinerja & Anggaran RKPD Tahun 2023 (%)		Realisasi Capaian Kinerja & Anggaran RPJMD s.d Tahun 2023		Tingkat Capaian Kinerja & Anggaran RPJMD s.d Tahun 2023 (%)		PD Penanggung Jawab
																I		II		III		IV									
										K	Rp	K	Rp	K	Rp	K	Rp	K	Rp	K	Rp	K	Rp	K	Rp	K	Rp	K	Rp	K	Rp	
1	2	3					4	5	6	7		8		9		10		11		12		13		14 = 10+11+12+13		15 = 14/9*100		16 = 8+14		17 = 16/7*100		18
		1	05	01	2.09	02	Penyediaan Jasa Pemeliharaan, Biaya Pemeliharaan, Pajak, dan Perizinan Kendaraan Dinas Operasional atau Lapangan	Jumlah Pemeliharaan dan Perizinan Kendaraan dinas / operasional yang dilakukan dalam satu tahun	kali	150	1.355.402.144	31	554.072.590	37	578.254.274	16	90.052.581	13	69.797.300					29	159.849.881	**78,38**	**27,64**	60	713.922.471	**40,00**	**52,67**	
								Jumlah Kendaraan Dinas Operasional atau Lapangan yang Dipelihara dan dibayarkan Pajak dan	unit	120				37	377.263.500	16		20	148.017.315					36	148.017.315	**97,30**	**39,23**		148.017.315			
		1	05	01	2.09	06	Pemeliharaan Peralatan dan Mesin Lainnya	Jumlah Peralatan dan Mesin yang dipeihara selama satu tahun	kali	324	417.223.987	98	147.555.000	108	154.886.987	5	1.800.000	25	38.575.000					30	40.375.000	**27,78**	**26,07**	128	187.930.000	**39,51**	**45,04**	
								Jumlah Peralatan dan Mesin yang dipeihara selama satu tahun	unit	324				108		5		25						30	-	**27,78**		30	-	**9,26**		
		1	05	01	2.09	09	Pemeliharaan/Rehabilitasi Gedung Kantor dan Bangunan Lainnya	Jumlah Pemeliharaan / Rehabilitasi Gedung Kantor dan Bangunan Lainnya yang disediakan dalam satu tahun	unit	9	297.103.630	3	119.337.500	3	119.741.400	0	-	0						0	-	**0,00**	**0,00**	3	119.337.500	**33,33**	**40,17**	
								Jumlah Sarana dan Prasarana Gedung Kantor atau Bangunan Lainnya yang dipelihara/direhabilitasi	unit	9				71	38.200.000	0		15	9.700.000						9.700.000		**25,39**		9.700.000			
		1	05	01	2.09	11	Pemeliharaan/Rehabilitasi Sarana dan Prasarana Pendukung Gedung Kantor atau Bangunan Lainnya	Jumlah Pemeliharaan/Rehabilitasi Sarana dan Prasarana Pendukung Gedung Kantor atau Bangunan Lainnya yang disediakan dalam satu tahun	unit	213	87.270.000	60	24.100.000	71	24.270.000	10	3.600.000	20	3.800.000					30	7.400.000	**42,25**	**30,49**	90	31.500.000	**42,25**	**36,09**	
								Jumlah Sarana dan Prasarana Pendukung Gedung Kantor atau Bangunan Lainnya yang disediakan dalam satu tahun	unit	213				71		10		20						30	-	**42,25**		30	-	**14,08**		
	Tujuan 2 : Menurunnya Resiko Bencana yang didukung kualitas lingkungan hidup yang baik							Indeks Risiko Bencana (IRB)	skor	86				87				0						0	-	**0,00**		0	-	**0,00**		
	Sasaran 2 : Terwujudnya ketangguhan masyarakat dalam menghadapi bencana							Indeks Kapasitas Daerah (IKD)	skor	0,58		0,59		0,61	1.663.630.660			0	733.010.833					0	733.010.833	**0,00**	**44,06**	0,59	733.010.833	**101,72**		
		1.	**05**	**03**			**Program Penangulangan Bencana**	**Indeks Kapasitas Daerah**	**skor**	**0,58**	**14.324.169.087**	**0,59**	**7.318.485.275**	**0,61**	**8.873.859.610**		**176.262.200**		**371.611.791**					**0**	**547.873.991**	0,00	**6,17**	**0,59**	**7.866.359.266**	**101,72**	**54,92**	
		1.	05	03	2.01		Pelayanan Informasi Rawan Bencana Kabupaten/Kota	Jumlah Masyarakat di Kabupaten Bojonegoro yang Memperoleh Layanan Informasi Rawan Bencana	orang	5220	619.991.650	1740	110.736.781	1740	114.665.000	200	10.100.000	550	25.651.521					750	35.751.521	**43,10**	**31,18**	2490	146.488.302	**47,70**	**23,63**	

No	Tujuan/ Sasaran	Kode	Urusan/ Bidang Urusan Pemerintahan Daerah dan Program/ Kegiatan/ Sub Kegiatan	Indikator Kinerja Program / Kegiatan/ Sub Kegiatan	Satuan Indikator	Target RPJMD sampai pada Tahun 2023 (Akhir Periode RPJMD)		Realisasi Capaian Kinerja RPJMD s.d RKPD Tahun Lalu (Tahun 2022)		Target Kinerja & Anggaran RKPD Tahun 2023 yang Dievaluasi		Realisasi Kinerja Pada Triwulan								Realisasi Capaian Kinerja & Anggaran RKPD Tahun 2023		Tingkat Capaian Kinerja & Anggaran RKPD Tahun 2023 (%)		Realisasi Capaian Kinerja & Anggaran RPJMD s.d Tahun 2023		Tingkat Capaian Kinerja & Anggaran RPJMD s.d Tahun 2023 (%)		PD Penanggung Jawab
												I		II		III		IV									
						K	Rp	K	Rp	K	Rp	K	Rp	K	Rp	K	Rp	K	Rp	K	Rp	K	Rp	K	Rp	K	Rp	
1	2	3	4	5	6	7		8		9		10		11		12		13		14 = 10+11+12+13		15 = 14/9*100		16 = 8+14		17 = 16/7*100		18
		1. 05 03 2.01 02	Sosialisasi, Komunikasi, Informasi dan Edukasi (KIE) Rawan Bencana Kabupaten/Kota (Per Jenis Bencana)	Jumlah Penerima Informasi dan Sosialisasi Rawan Bencana	orang	5220	533.256.850	1740	110.736.781	1740	114.665.000	200	10.100.000	550	25.651.521					750	35.751.521	**43,10**	**31,18**	2490	146.488.302	**47,70**	**27,47**	
			Jumlah Orang yang Mendapatkan Sosialisasi, Komunikasi, Informasi dan Edukasi (KIE) Rawan Bencana Kabupaten/Kota (Per Jenis Bencana) Secara Tatap Muka kepada Penduduk yang Tinggal di Daerah Rawan Bencana Sesuai Jenis Ancaman yang Ada di Kawasan Tempat Tinggalnya	orang	5220		1740		1740	83.152.000	200		870	33.395.000					1070	33.395.000	**61,49**	**40,16**	2810	33.395.000	**53,83**		
		1. 05 03 2.02	Pelayanan Pencegahan dan Kesiapsiagaan Terhadap Bencana	Jumlah Masyarakat di Kabupaten Bojonegoro yang Memperoleh Layanan Pencegahan dan Kesiapsiagaan Terhadap Bencana	orang	1200	10.182.157.910	400	6.211.718.864	400	7.564.119.970	120	28.528.300	100	22.794.930					220	51.323.230	**55,00**	**0,68**	620	6.263.042.094	**51,67**	**61,51**	
		1. 05 03 2.02 01	Penyusunan Rencana Penanggulangan Bencana Kabupaten/Kota	Jumlah Dokumen Rencana Penanggulangan Bencana	dokumen	1	56.332.780	1	53.885.905	1	56.332.780	0	-	0	1.742.780					0	1.742.780	**0,00**	**3,09**	1	55.628.685	**100,00**	**98,75**	
				Jumlah Dokumen Rencana Penanggulangan yang disusun	dokumen	1		1		1				0						1	-				-			
		1. 05 03 2.02 05	Pengelola Risiko Bencana Kabupaten/Kota	Jumlah Desa Tangguh Bencana yang Terbentuk	desa	21	1.199.971.940	5	253.042.250	11	405.189.890	6	23.783.000	0	11.560.000					6	35.343.000	**54,55**	**8,72**	11	288.385.250	**52,38**	**24,03**	
				Jumlah Dokumen Analisis Risiko Bencana pada Kegiatan Pembangunan yang Mempunyai Risiko Tinggi Menimbulkan Bencana	dokumen	21				51	363.558.300	6		0						6	-	**11,76**	**0,00**	6	-	**28,57**		
		1. 05 03 2.02 08	Pengembangan Kapasitas Tim Reaksi Cepat (TRC) Kabupaten/Kota	Jumlah Anggota TRC yang diberika pelatihan	orang	48	495.627.900	0	363.112.700	48	363.135.000	0	-		-					0	-	**0,00**	**0,00**	0	363.112.700	**0,00**	**73,26**	

No	Tujuan/ Sasaran	Kode					Urusan/ Bidang Urusan Pemerintahan Daerah dan Program/ Kegiatan/ Sub Kegiatan	Indikator Kinerja Program / Kegiatan/ Sub Kegiatan	Satuan Indikator	Target RPJMD sampai pada Tahun 2023 (Akhir Periode RPJMD)		Realisasi Capaian Kinerja RPJMD s.d RKPD Tahun Lalu (Tahun 2022)		Target Kinerja & Anggaran RKPD Tahun 2023 yang Dievaluasi		Realisasi Kinerja Pada Triwulan								Realisasi Capaian Kinerja & Anggaran RKPD Tahun 2023		Tingkat Capaian Kinerja & Anggaran RKPD Tahun 2023 (%)		Realisasi Capaian Kinerja & Anggaran RPJMD s.d Tahun 2023		Tingkat Capaian Kinerja & Anggaran RPJMD s.d Tahun 2023 (%)		PD Penanggung Jawab
																I		II		III		IV									
										K	Rp	K	Rp	K	Rp	K	Rp	K	Rp	K	Rp	K	Rp	K	Rp	K	Rp	K	Rp	K	Rp	
1	2	3					4	5	6	7		8		9		10		11		12		13		14 = 10+11+12+13		15 = 14/9*100		16 = 8+14		17 = 16/7*100		18
								Jumlah Personil TRC yang Dikembangkan Kapasitas Teknis dan Manajerialnya	orang	48				51	132.492.900	0	-		-					0	-	**0,00**	**0,00**	0	-	**0,00**		
		1.	05	03	2.02	10	Gladi Kesiapsiagaan Terhadap Bencana	Terlaksananya Gladi Kesiapsiagaan	kegiatan	3	43.615.100	1	7.200.000	1	9.885.100	0	-		-					0	-	**0,00**	**0,00**	1	7.200.000	**33,33**	**16,51**	
								Jumlah Aparatur dan Warga Negara yang Mengikuti Gladi Kesiapsiagaan	orang	1200				400	19.720.000	0	-	200	7.200.000					200	7.200.000	**50,00**	**36,51**	200	7.200.000	**16,67**		
		1.	05	03	2.02	07	Penanganan Pascabencana Kabupaten/Kota	Terlaksanakannya Kegiatan Pascabencana	kegiatan	32	8.183.968.840	6	5.534.478.009	23	6.729.577.200	0	4.745.300	1	9.492.150					1	14.237.450	**4,35**	**0,21**	7	5.548.715.459	**21,88**	**67,80**	
		1.	05	03	2.03		Pelayanan Penyelamatan dan Evakuasi Korban Bencana	Jumlah Korban Bencana yang Memperoleh Layanan Penyelamatan dan Evakuasi Korban Bencana	orang	4500	3.522.019.527	500	996.029.630	1500	1.195.074.640	132	137.633.900	504	323.165.340					636	460.799.240	**42,40**	**38,56**	1136	1.456.828.870	**25,24**	**41,36**	
		1.	05	03	2.03	02	Respon Cepat Darurat Bencana Kabupaten/Kota	Jumlah Penanganan Bencana yang dilakukan	kali	324	1.022.086.627	213	260.467.380	108	345.328.340	71	23.810.000	25	49.705.340					96	73.515.340	**88,89**	**21,29**	309	333.982.720	**95,37**	**32,68**	
								SK Penetapan Status Darurat Bencana dan SKPDB yang Ditetapkan Paling Lama 1x24 Jam berdasarkan Hasil Dokumen Laporan Kaji Cepat	dokumen	12				3	171.807.520	0		0	46.587.639					0	46.587.639	**0,00**	**27,12**	0	46.587.639	**0,00**		
		1.	05	03	2.03	03	Pencarian, Pertolongan, dan Evakuasi Korban Bencana Kabupaten/Kota	Jumlah Kegiatan Penanganan Korban Bencana Oleh SAR yang dilakukan	kali	4500	602.698.150	287	151.598.650	1500	251.999.850	132	12.900.000	504	73.720.000					636	86.620.000	**42,40**	**34,37**	923	238.218.650	**20,51**	**39,53**	
								Jumlah Korban yang Berhasil Ditemukan, Ditolong, dan Dievakuasi Per Jenis Kejadian Bencana	orang	1500				1500	877.427.820	132		977	571.399.229					1109	571.399.229	**73,93**	**65,12**		571.399.229			
		1.	05	03	2.03	04	Penyediaan Logistik Penyelamatan dan Evakuasi Korban Bencana Kabupaten/Kota	Terpenuhinya Logistik Bencana untuk Warga Terdampak Bencana	kali	300	1.757.239.750	167	525.113.600	100	537.746.450	41	90.033.900	25	197.380.000					66	287.413.900	**66,00**	**53,45**	233	812.527.500	**77,67**	**46,24**	
								Jumlah Korban Bencana yang Mendapatkan Distribusi Logistik Penyelamatan dan Evakuasi Korban Bencana	orang	1500				1500	877.427.820	132		977	571.399.229					1109	571.399.229	**73,93**	**65,12**	1109	571.399.229	**73,93**		
		1.	05	03	2.03	05	Aktivasi Sistem Komando Penanganan Darurat Bencana	Terlaksananya Kegiatan Posko Sistem Komando Penanganan Darurat Bencana	Kali	66	139.995.000	14	58.850.000	22	60.000.000	3	10.890.000	2	2.360.000					5	13.250.000	**22,73**	**22,08**	19	72.100.000	**28,79**	**51,50**	

No	Tujuan/ Sasaran	Kode	Urusan/ Bidang Urusan Pemerintahan Daerah dan Program/ Kegiatan/ Sub Kegiatan	Indikator Kinerja Program / Kegiatan/ Sub Kegiatan	Satuan Indikator	Target RPJMD sampai pada Tahun 2023 (Akhir Periode RPJMD)		Realisasi Capaian Kinerja RPJMD s.d RKPD Tahun Lalu (Tahun 2022)		Target Kinerja & Anggaran RKPD Tahun 2023 yang Dievaluasi		Realisasi Kinerja Pada Triwulan								Realisasi Capaian Kinerja & Anggaran RKPD Tahun 2023		Tingkat Capaian Kinerja & Anggaran RKPD Tahun 2023 (%)		Realisasi Capaian Kinerja & Anggaran RPJMD s.d Tahun 2023		Tingkat Capaian Kinerja & Anggaran RPJMD s.d Tahun 2023 (%)		PD Penanggung Jawab
												I		II		III		IV									
						K	Rp	K	Rp	K	Rp	K	Rp	K	Rp	K	Rp	K	Rp	K	Rp	K	Rp	K	Rp	K	Rp	
1	2	3		4	5	6	7		8		9		10		11		12		13		14 = 10+11+12+13		15 = 14/9*100		16 = 8+14		17 = 16/7*100		18
				Jumlah Laporan Pelaksanaan Aktivasi Sistem Komando Penanganan Darurat Bencana	laporan	36				12	29.995.000	3		6	14.665.000					9	14.665.000	**75,00**	**48,89**	9	14.665.000	**25,00**		
JUMLAH TOTAL						**29.521.942.854**		**12.096.877.403**		**15.858.556.414**		**734.409.992**		**2.552.656.129**						**3.287.066.121**			**20,73**	**15.371.815.658**			**52,07**	
TOTAL RATA-RATA CAPAIAN KINERJA DAN ANGGARAN DARI SELURUH PROGRAM																						**46,95**	**20,73**			**53,90**	**52,07**	
PREDIKAT KINERJA DARI SELURUH PROGRAM																						**Sangat Rendah**	**Sangat Rendah**			**Rendah**	**Rendah**	

No	Tujuan/ Sasaran	Kode	Urusan/ Bidang Urusan Pemerintahan Daerah dan Program/ Kegiatan/ Sub Kegiatan	Indikator Kinerja Program / Kegiatan/ Sub Kegiatan	Satuan Indikator	Target RPJMD sampai pada Tahun 2023 (Akhir Periode RPJMD)		Realisasi Capaian Kinerja RPJMD s.d RKPD Tahun Lalu (2022)		Target Kinerja & Anggaran RKPD Tahun 2023 yang Dievaluasi		Realisasi Kinerja Pada Triwulan								Realisasi Capaian Kinerja & Anggaran RKPD Tahun 2023		Tingkat Capaian Kinerja & Anggaran RKPD Tahun 2023 (%)		Realisasi Capaian Kinerja & Anggaran RPJMD s.d Tahun 2023		Tingkat Capaian Kinerja & Anggaran RPJMD s.d Tahun 2023 (%)		PD Penanggung Jawab
												I		II		III		IV									
						K	Rp	K	Rp	K	Rp	K	Rp	K	Rp	K	Rp	K	Rp	K	Rp	K	Rp	K	Rp	K	Rp	
1	2	3	4	5	6	7		8		9		10		11		12		13		14 = 10+11+12+13		15 = 14/9*100		16 = 8+14		17 = 16/7*100		18
			URUSAN PEMERINTAHAN WAJIB BERKAITAN DENGAN PELAYANAN DASAR																								
			URUSAN PEMERINTAHAN BIDANG KETENTERAMAN DAN KETERTIBAN UMUM SERTA PERLINDUNGAN MASYARAKAT																								**0**
	Tujuan PD : Menurunnya Resiko bencana yang didukung kualitas lingkungan hidup yang baik		**Prosentase Tingkat kejadian kebakaran yang ditangani sesuai waktu tanggap**	**%**	*93*		95,31		93										**0**	-	**0,00**		**95,31**	-	**102,48**		
	Sasaran 1 : Meningkatnya Responsifitas dalam penanggulangan kebakaran		**Prosentase kejadian kebakaran yang ditangani sesuai waktu tanggap dalam setahun**	**%**	**93**		95,31		93										**0**	-	**0,00**		**95,31**	-	**102,48**		
		1 05 01	**PROGRAM PENUNJANG URUSAN PEMERINTAHAN DAERAH KABUPATEN/ KOTA**	**Rata-rata capaian kegiatan penunjang urusan pemerintahan daerah**	**prosentase**	**100**	**15.374.813.471**	**95**	**5.335.308.740**	**100**	**5.360.677.017**	**20**	**466.779.770**	**25**	**1.530.383.467**					**25**	1.997.163.237	**25,00**	**37,26**	**25**	7.332.471.977	**25,00**	**47,69**	
		1 05 01 01	**Perencanaan, Penganggaran, dan Evaluasi Kinerja Perangkat Daerah**	**Jumlah Dokumen yang disusun**	**dokumen**	**68**	**109.542.050**	**20**	**17.057.000**	**20**	**79.524.000**	**0**	**-**	**11**	**1.299.650**					**11**	**1.299.650**	**55,00**	**1,63**	**31**	**18.356.650**	**45,59**	**16,76**	
		1 05 01 01 01	Penyusunan Dokumen Perencanaan Perangkat Daerah	Jumlah Dokumen yang disusun	dokumen	18	2.327.450	**6**	**393.200**	6	408.300	**0**	-	**4**	**278.300**					**4**	**278.300**	**66,67**	**68,16**	**10**	**671.500**	**55,56**	**28,85**	
		1 05 01 01 02	Koordinasi dan Penyusunan Dokumen RKA-SKPD	Jumlah Dokumen RKA-SKPD dan Laporan Hasil Koordinasi Penyusunan Dokumen RKA-SKPD	dokumen	8	2.717.100	**4**	**415.700**	4	410.800	**0**	-	**3**	**380.800**					**3**	**380.800**	**75,00**	**92,70**	**7**	**796.500**	**87,50**	**29,31**	
		1 05 01 01 03	Koordinasi dan Penyusunan Dokumen Perubahan RKA-SKPD	Jumlah Dokumen Perubahan RKA-SKPD dan Laporan Hasil Koordinasi Penyusunan Dokumen Perubahan RKA-SKPD	dokumen	4	371.700	**0**	**-**	1	408.300	0	-	**0**	**-**					**0**	**-**	**0,00**	**0,00**	**0**	**-**	**0,00**	**0,00**	
		1 05 01 01 04	Koordinasi dan Penyusunan DPA-SKPD	Jumlah Dokumen DPA-SKPD dan Laporan Hasil Koordinasi Penyusunan Dokumen DPA-SKPD	dokumen	12	1.150.800	**6**	**258.300**	4	253.400	0	-	**4**	**223.400**					**4**	**223.400**	**100,00**	**88,16**	**10**	**481.700**	**83,33**	**41,86**	
		1 05 01 01 05	Koordinasi dan Penyusunan Perubahan DPA-SKPD	Jumlah Dokumen Perubahan DPA-SKPD dan Laporan Hasil Koordinasi Penyusunan Dokumen Perubahan DPA-SKPD	dokumen	4	150.800	**0**	**-**	1	408.300	0	-	**0**	**212.250**					**0**	**212.250**	**0,00**	**51,98**	**0**	**212.250**	**0,00**	**140,75**	
		1 05 01 01 06	Koordinasi dan Penyusunan Laporan Capaian Kinerja dan Ikhtisar Realisasi Kinerja SKPD	Jumlah Laporan Capaian Kinerja dan Ikhtisar Realisasi Kinerja SKPD dan Laporan Hasil Koordinasi Penyusunan Laporan Capaian Kinerja dan Ikhtisar Realisasi Kinerja SKPD	Laporan	24	1.307.050	**6**	**239.800**	6	234.900	0	-	**4**	**204.900**					**4**	**204.900**	**66,67**	**87,23**	**10**	**444.700**	**41,67**	**34,02**	
		1 05 01 01 07	Evaluasi Kinerja Perangkat Daerah	Jumlah laporan yang dilakukan	laporan	12	101.517.150	**3**	**15.750.000**	12	77.400.000	0	-	**0**	**-**					**0**	**-**	**0,00**	**0,00**	**3**	**15.750.000**	**25,00**	**15,51**	
		1 05 01 02	**Administrasi Keuangan Perangkat Daerah**	**Jumlah laporan keuangan yang disusun**	**laporan**	**42**	**10.107.678.861**	**14**	**3.479.003.604**	**14**	**3.836.040.689**	3	**352.465.277**	**5**	**1.347.329.223**					**8**	**1.699.794.500**	**57,14**	**44,31**	**22**	**5.178.798.104**	**52,38**	**51,24**	
		1 05 01 02 01	Penyediaan Gaji dan Tunjangan ASN	Jumlah ASN yang gaji dan tunjangannya tersedia	orang	27	9.816.625.111	**24**	**3.214.225.604**	24	3.501.982.365	24	338.450.225	**24**	**1.296.046.190**					**24**	1.634.496.415	**100,00**	**46,67**	**24**	4.848.722.019	**88,89**	**49,39**	
		1 05 01 02 02	Penyediaan Administrasi Pelaksanaan Tugas ASN	Jumlah Dokumen Hasil Penyediaan Administrasi Pelaksanaan Tugas ASN	orang	18	285.889.200	**18**	**263.822.000**	18	333.102.324	**15**	14.015.052	**15**	**50.915.433**					**15**	64.930.485	**83,33**	**19,49**	**15**	328.752.485	**83,33**	**114,99**	
		1 05 01 02 03	Pelaksanaan Penatausahaan dan Pengujian/Verifikasi Keuangan SKPD	Jumlah Dokumen Hasil Penyediaan Administrasi Pelaksanaan Tugas ASN	laporan	42	2.380.500	**14**	**404.600**	14	404.600	0	-	**0**	**-**					**0**	**-**	**0,00**	**0,00**	**14**	**404.600**	**33,33**	**17,00**	
		1 05 01 02 05	Koordinasi dan Penyusunan Laporan Keuangan Akhir Tahun SKPD	Jumlah Dokumen Koordinasi dan Pelaksanaan Akuntansi SKPD	Dokumen	28	1.452.050	**14**	**183.800**	14	183.800	0	-	**0**	**-**					**0**	**-**	**0,00**	**0,00**	**14**	**183.800**	**50,00**	**12,66**	

No	Tujuan/ Sasaran	Kode	Urusan/ Bidang Urusan Pemerintahan Daerah dan Program/ Kegiatan/ Sub Kegiatan	Indikator Kinerja Program / Kegiatan/ Sub Kegiatan	Satuan Indikator	Target RPJMD sampai pada Tahun 2023 (Akhir Periode RPJMD)		Realisasi Capaian Kinerja RPJMD s.d RKPD Tahun Lalu (2022)		Target Kinerja & Anggaran RKPD Tahun 2023 yang Dievaluasi		Realisasi Kinerja Pada Triwulan								Realisasi Capaian Kinerja & Anggaran RKPD Tahun 2023		Tingkat Capaian Kinerja & Anggaran RKPD Tahun 2023 (%)		Realisasi Capaian Kinerja & Anggaran RPJMD s.d Tahun 2023		Tingkat Capaian Kinerja & Anggaran RPJMD s.d Tahun 2023 (%)		PD Penanggung Jawab
												I		II		III		IV										
						K	Rp	K	Rp	K	Rp	K	Rp	K	Rp	K	Rp	K	Rp	K	Rp	K	Rp	K	Rp	K	Rp	
1	2	3	4	5	6	7		8		9		10		11		12		13		14 = 10+11+12+13		15 = 14/9*100		16 = 8+14		17 = 16/7*100		18
		1 05 01 02 07	Koordinasi dan Penyusunan Laporan Keuangan Bulanan/Triwulanan/Semesteran SKPD	Jumlah Laporan Keuangan Akhir Tahun SKPD dan Laporan Hasil Koordinasi Penyusunan Laporan Keuangan Akhir Tahun SKPD	laporan	24	1.332.000	**12**	**367.600**	12	367.600	0	-	**6**	**367.600**					**6**	**367.600**	**50,00**	**100,00**	**18**	**735.200**	**75,00**	**55,20**	
		1 05 01 03	**Administrasi Barang Milik Daerah pada Perangkat Daerah**	**jumlah barang milik daerah yang lengkap administrasinya**	**unit**	**6**	**650.800**	**2**	**109.800**	**12**	**109.800**	0	**-**	**12**	**109.800**					**12**	**109.800**	**100,00**	**100,00**	**14**	**219.600**	**233,33**	**33,74**	
		1 05 01 03 06	Penatausahaan Barang Milik Daerah pada SKPD	Jumlah laporan penatausahaan yang dilakukan	laporan	36	650.800	**12**	**109.800**	12	109.800	**0**	-	**12**	**109.800**					**12**	**109.800**	**100,00**	**100,00**	**24**	**219.600**	**66,67**	**33,74**	
		1 05 01 05	**Administrasi Kepegawaian Perangkat Daerah**	**Jumlah laporan administrasi kepegawaian yang disusun**	**laporan**	**6**	**213.880.800**	**2**	**35.250.000**	**2**	**327.854.100**	0	**-**	**1**	**1.484.600**					**1**	**1.484.600**	**50,00**	**0,45**	**3**	**36.734.600**	**50,00**	**17,18**	
		1 05 01 05 01	Peningkatan Sarana dan Prasarana Disiplin Pegawai	Jumlah Unit Peningkatan Sarana dan Prasarana Disiplin Pegawai	unit	4	620.800	**2**	**-**	2	494.100	**0**	-	**0**	**494.100**					**0**	**494.100**	**0,00**	**100,00**	**2**	**494.100**	**50,00**	**79,59**	
		1 05 01 05 02	Pengadaan Pakaian Dinas Beserta Atribut Kelengkapannya	Jumlah pakaian dinas yang disediakan	stel	110	213.260.000	**142**	**35.250.000**	141	327.360.000	0	-	**0**	**990.500**					**0**	**990.500**	**0,00**	**0,30**	**142**	**36.240.500**	**129,09**	**16,99**	
		1 05 01 06	**Administrasi Umum Perangkat Daerah**	**jumlah laporan administrasi umum yang disusun**	**laporan**	**21**	**1.543.996.750**	**7**	**109.348.139**	**7**	**108.456.000**	2	**19.805.000**	**4**	**30.974.800**					**6**	**50.779.800**	**85,71**	**46,82**	**13**	**160.127.939**	**61,90**	**10,37**	
		1 05 01 06 01	Penyediaan Komponen Instalasi Listrik/Penerangan Bangunan Kantor	Jumlah Paket Komponen Instalasi Listrik/Penerangan Bangunan Kantor yang Disediakan	paket	16	29.187.000	**8**	**5.650.000**	8	5.820.000	**0**	-	**0**	**-**					**0**	**-**	**0,00**	**0,00**	**8**	**5.650.000**	**50,00**	**19,36**	
		1 05 01 06 02	Penyediaan Peralatan dan Perlengkapan Kantor	Jumlah Paket Peralatan dan Perlengkapan Kantor yang Disediakan	paket	30	25.988.700	**15**	**8.444.300**	15	3.281.300	0	-	**15**	**3.281.300**					**15**	**3.281.300**	**100,00**	**100,00**	**30**	**11.725.600**	**100,00**	**45,12**	
		1 05 01 06 03	Penyediaan Peralatan Rumah Tangga	Jumlah Paket Peralatan Rumah Tangga yang Disediakan	paket	0	69.874.300	**15**	**23.867.700**	15	21.476.700	0	11.395.000	**0**	**-**					**0**	**11.395.000**	**0,00**	**53,06**	**15**	**35.262.700**		**50,47**	
		1 05 01 06 04	Penyediaan Bahan Logistik Kantor	Jumlah Paket Bahan Logistik Kantor yang Disediakan	paket	880	1.170.197.750	**440**	**26.055.000**	440	19.980.000	172	6.910.000	**51**	**2.295.000**					**223**	**9.205.000**	**50,68**	**46,07**	**663**	**35.260.000**	**75,34**	**3,01**	
		1 05 01 06 05	Penyediaan Barang Cetakan dan Penggandaan	Jumlah Paket Barang Cetakan dan Penggandaan yang Disediakan	paket	6	30.780.000	**3**	**7.710.000**	3	7.370.000	0	-	**1**	**3.170.000**					**1**	**3.170.000**	**33,33**	**43,01**	**4**	**10.880.000**	**66,67**	**35,35**	
		1 05 01 06 06	Penyediaan Bahan Bacaan dan Peraturan Perundang-undangan	Jumlah Dokumen Bahan Bacaan dan Peraturan Perundang-Undangan yang Disediakan	dokumen	2	18.840.000	**1**	**4.720.000**	2	4.000.000	1	1.500.000	**0**	**-**					**1**	**1.500.000**	**50,00**	**37,50**	**2**	**6.220.000**	**100,00**	**33,01**	
		1 05 01 06 09	Penyelenggaraan Rapat Koordinasi dan Konsultasi SKPD	Jumlah Laporan Penyelenggaraan Rapat Koordinasi dan Konsultasi SKPD	Laporan	0	199.129.000	**15**	**32.901.139**	15	46.528.000	1	-	**3**	**22.228.500**					**4**	**22.228.500**	**26,67**	**47,77**	**19**	**55.129.639**		**27,69**	
		1 05 01 07	**Pengadaan Barang Milik Daerah Penunjang Urusan Pemerintah Daerah**	**jumlah jenis barang milik daerah penunjang urusan pemerintah daerah yang disediakan**	**unit**	**5**	**50.000.000**	**2**	**-**	**0**	**38.830.600**	0	**-**	**0**	**258.000**					**0**	**258.000**		**0,66**	**2**	**258.000**	**40,00**	**0,52**	
		1 05 01 07 06	Pengadaan Peralatan dan Mesin Lainnya	Jumlah peralatan dan mesin lainnya yang disediakan	unit	3	50.000.000	**0**	**-**	1	38.830.600	**0**	-	**0**	**258.000**					**0**	**258.000**	**0,00**	**0,66**	**0**	**258.000**	**0,00**	**0,52**	
		1 05 01 08	**Penyediaan Jasa Penunjang Urusan Pemerintahan Daerah**	**Jumlah sarana dan prasarana gedung kantor dan bangunan lainnya yang disediakan**	**unit**	**2**	**1.894.580.210**	**2**	**868.612.827**	**8**	**378.387.228**	3	**50.355.743**	**3**	**85.972.154**					**6**	**136.327.897**	**75,00**	**36,03**	**8**	**1.004.940.724**	**400,00**	**53,04**	

No	Tujuan/ Sasaran	Kode	Urusan/ Bidang Urusan Pemerintahan Daerah dan Program/ Kegiatan/ Sub Kegiatan	Indikator Kinerja Program / Kegiatan/ Sub Kegiatan	Satuan Indikator	Target RPJMD sampai pada Tahun 2023 (Akhir Periode RPJMD)		Realisasi Capaian Kinerja RPJMD s.d RKPD Tahun Lalu (2022)		Target Kinerja & Anggaran RKPD Tahun 2023 yang Dievaluasi		Realisasi Kinerja Pada Triwulan								Realisasi Capaian Kinerja & Anggaran RKPD Tahun 2023		Tingkat Capaian Kinerja & Anggaran RKPD Tahun 2023 (%)		Realisasi Capaian Kinerja & Anggaran RPJMD s.d Tahun 2023		Tingkat Capaian Kinerja & Anggaran RPJMD s.d Tahun 2023 (%)		PD Penanggung Jawab
												I		II		III		IV									
						K	Rp	K	Rp	K	Rp	K	Rp	K	Rp	K	Rp	K	Rp	K	Rp	K	Rp	K	Rp	K	Rp	
1	2	3	4	5	6	7		8		9		10		11		12		13		14 = 10+11+12+13		15 = 14/9*100		16 = 8+14		17 = 16/7*100		18
		1 05 01 08 01	Penyediaan Jasa Surat Menyurat	jumlah jenis jasa penunjang urusan pemerintahan daerah disediakan	jenis	24	5.520.000	**2**	**49.021.221**	27	1.740.000	**0**	-	**8**	**500.000**					**8**	500.000	**29,63**	**28,74**	**8**	49.521.221	**33,33**	**897,12**	
		1 05 01 08 02	Penyediaan Jasa Komunikasi, Sumber Daya Air dan Listrik	Jumlah Laporan Penyediaan Jasa Surat Menyurat	Laporan	0	263.185.150	**8**	**760.748.840**	36	52.059.880	9	4.634.949	**9**	**22.145.678**					**18**	**26.780.627**	**50,00**	**51,44**	**26**	**787.529.467**		**299,23**	
		1 05 01 08 03	Penyediaan Jasa Peralatan dan Perlengkapan Kantor	Jumlah Laporan Penyediaan Jasa Peralatan dan Perlengkapan Kantor yang Disediakan	Laporan	12	22.834.800	**27**	**1.197.000**	6	12.860.000	1	378.750	**1**	**1.770.000**					**2**	**2.148.750**	**33,33**	**16,71**	**29**	**3.345.750**	**241,67**	**14,65**	
		1 05 01 08 04	Penyediaan Jasa Pelayanan Umum Kantor	Jumlah Laporan Penyediaan Jasa Pelayanan Umum Kantor yang Disediakan	kali	36	1.603.040.260	**36**	**57.645.766**	12	311.727.348	3	45.342.044	**6**	**61.556.476**					**9**	**106.898.520**	**75,00**	**34,29**	**45**	**164.544.286**	**125,00**	**10,26**	
		1 05 01 09	**Pemeliharaan Barang Milik Daerah Penunjang Urusan Pemerintahan Daerah**	**jumlah jenis pemeliharaan BMD penunjang urusan pemerintahan daerah**	**jenis**	**18**	**1.454.484.000**	**12**	**825.927.370**	**6**	**591.474.600**	**2**	**44.153.750**	**2**	**62.955.240**					**4**	**107.108.990**	**66,67**	**18,11**	**16**	**933.036.360**	**88,89**	**64,15**	
		1 05 01 09 01	Penyediaan Jasa Pemeliharaan, Biaya Pemeliharaan, dan Pajak Kendaraan Perorangan Dinas atau Kendaraan Dinas Jabatan	Jumlah Kendaraan Dinas Operasional atau Lapangan yang Dipelihara dan dibayarkan Pajak dan Perizinannya	unit	20	13.500.000	**12**	**-**	10	4.200.000	0	-	**0**	**-**					**0**	**-**	**0,00**	**0,00**	**12**	**-**	**60,00**	**0,00**	
		1 05 01 09 02	Penyediaan Jasa Pemeliharaan, Biaya Pemeliharaan, Pajak dan Perizinan Kendaraan Dinas Operasional atau Lapangan	Jumlah Kendaraan Dinas Operasional atau Lapangan yang Dipelihara dan dibayarkan Pajak dan Perizinannya	unit	8	1.260.019.300	**6**	**426.283.185**	4	550.302.600	1	14.275.750	**2**	**62.955.240**					**3**	**77.230.990**	**75,00**	**14,03**	**9**	**503.514.175**	**112,50**	**39,96**	
		1 05 01 09 06	Pemeliharaan Peralatan dan Mesin Lainnya	Jumlah peralatan dan mesin yang dipeliharaan	unit	23	30.092.700	**9**	**1.082.000**	10	6.100.000	0	-	**0**	**-**					**0**	**-**	**0,00**	**0,00**	**9**	**1.082.000**	**39,13**	**3,60**	
		1 05 01 09 09	Pemeliharaan/Rehabilitasi Gedung Kantor dan Bangunan Lainnya	Jumlah Gedung Kantor dan Bangunan Lainnya yang dipelihara/ direhabilitasi	unit	6	80.000.000	**4**	**392.156.685**	2	30.000.000	2	29.878.000	**0**	**-**					**2**	**29.878.000**	**100,00**	**99,59**	**6**	**422.034.685**	**100,00**	**527,54**	
		1 05 01 09 10	Pemeliharaan/Rehabilitasi Sarana dan Prasarana Gedung Kantor atau Bangunan Lainnya	Jumlah Sarana Prasarana Gedung Kantor atau Bangunan Lainnya yang dipelihara/ direhabilitasi	unit	9	70.872.000	**10**	**6.405.500**	2	872.000	0	-	**0**	**-**					**0**	**-**	**0,00**	**0,00**	**10**	**6.405.500**	**111,11**	**9,04**	
																						RATA-RATA CAPAIAN KINERJA DAN ANGGARAN				**81,08**	**47,69**	
																						PREDIKAT CAPAIAN KINERJA DAN ANGGARAN				**Tinggi**	**Sangat Rendah**	

1.	Faktor Pendorong Keberhasilan Kinerja Program	1.	Kerjasama antar sub bagian dalam sekretariat dan seksi-seksi pada bidang sehingga bisa melaksanakan serapan anggaran meskipun masih dalam tahap belajar tentang penerapan SIPD
		2.	
2.	Faktor Penghambat Pencapaian Kinerja Program	1.	Sistem keuangan yang menggunakan SIPD yang belum banyak dipahami dan masih dalam tahap pembelajaran sehingga untuk penyerapan anggaran kegiatan masih belum lancar
		2.	
3.	Tindak lanjut yang diperlukan dalam triwulan berikutnya	1.	Terus belajar memahami dan mengikuti pembelajaran tentang penyerapan anggaran dengan SIPD mengikuti zoom dengan BPKAD dan sering konsultasi terkait sistem SIPD pelaksanaan anggaran
		2.	
4.	Tindak lanjut yang diperlukan dalam RKPD PD Tahun Berikutnya	1.	Perencanaan anggaran disesuaikan dengan program kegiatan yang akan dilaksanakan
		2.	

		1 05 04	**PROGRAM PENCEGAHAN, PENANGGULANGAN, PENYELAMATAN KEBAKARAN DAN PENYELAMATAN NON KEBAKARAN**	**Prosentase penanganan kejadian kebakaran dan penyelamatan yang ditangani sesuai waktu tanggap**	**%**	**100**	**16.884.889.340**	**0**	**5.120.896.505**	**0**	**12.059.266.450**	**0**	**1.173.346.980**		**1.725.657.710**					**0**	2.899.004.690		**24,04**	**0**	8.019.901.195	**0,00**	**47,50**	

No	Tujuan/ Sasaran	Kode	Urusan/ Bidang Urusan Pemerintahan Daerah dan Program/ Kegiatan/ Sub Kegiatan	Indikator Kinerja Program / Kegiatan/ Sub Kegiatan	Satuan Indikator	Target RPJMD sampai pada Tahun 2023 (Akhir Periode RPJMD)		Realisasi Capaian Kinerja RPJMD s.d RKPD Tahun Lalu (2022)		Target Kinerja & Anggaran RKPD Tahun 2023 yang Dievaluasi		Realisasi Kinerja Pada Triwulan								Realisasi Capaian Kinerja & Anggaran RKPD Tahun 2023		Tingkat Capaian Kinerja & Anggaran RKPD Tahun 2023 (%)		Realisasi Capaian Kinerja & Anggaran RPJMD s.d Tahun 2023		Tingkat Capaian Kinerja & Anggaran RPJMD s.d Tahun 2023 (%)		PD Penanggung Jawab
												I		II		III		IV									
						K	Rp	K	Rp	K	Rp	K	Rp	K	Rp	K	Rp	K	Rp	K	Rp	K	Rp	K	Rp	K	Rp	
1	2	3	4	5	6	7		8		9		10		11		12		13		14 = 10+11+12+13		15 = 14/9*100		16 = 8+14		17 = 16/7*100		18
			Prosentase peningkatan kesiapsiagaan dan pencegahan bahaya kebakaran	**%**	**1**		2	26.039.000	**0**		**0**								**0**	-			**2**	26.039.000	**200,00**		
			persentase sarana dan prasarana pemadaman dan penyelamatan yang terpelihara	**%**	**1**		1	600.000	**0**		**0**								**0**	-			**1**	600.000	**100,00**		
		1 05 04 01	**Pencegahan, Pengendalian, Pemadaman, Penyelamatan, dan Penanganan Bahan Berbahaya dan Beracun Kebakaran dalam Daerah Kabupaten/Kota**	**jumlah kejadian kebakaran yang ditangani**	**kejadian**	**304**	**15.092.035.590**	**97**	**4.608.494.355**	**0**	**11.332.229.400**	**0**	**1.133.187.330**		**1.508.302.560**					**0**	**2.641.489.890**		**23,31**	**97**	**7.249.984.245**	**31,91**	**48,04**	
		1 05 04 01 01	Pencegahan Kebakaran dalam Daerah Kabupaten/Kota	Jumlah brosur pencegahan kebakaran yang disediakan	Lembar	1000	36.310.000	350	4.998.000	350	4.040.000	200	-	**0**	**-**					**200**	**-**	**57,14**	**0,00**	**550**	**4.998.000**	**55,00**	**13,76**	
		1 05 04 01 02	Pemadaman dan Pengendalian Kebakaran dalam Daerah Kabupaten/Kota	jumlah personil yang menangani pemadaman dan penyelematan	orang	106	12.068.552.240	106	3.787.912.850	106	4.481.165.850	106	792.992.430	**106**	**1.311.845.910**					**106**	2.104.838.340	**100,00**	**46,97**	**106**	5.892.751.190	**100,00**	**48,83**	
		1 05 04 01 03	Penyelamatan dan Evakuasi Korban Kebakaran dan Non Kebakaran	Jumlah Penyelamatan dan Evakuasi Korban Kebakaran dan Non Kebakaran yang dilakukan	kejadian	300	131.700.000	100	63.020.000	100	73.900.000	46	34.290.000	**16**	**5.610.000**					**62**	**39.900.000**	**62,00**	**53,99**	**162**	**102.920.000**	**54,00**	**78,15**	
		1 05 04 01 04	Penanganan Bahan Berbahaya dan Beracun Kebakaran dalam Daerah Kabupaten/Kota	Jumlah Penanganan Bahan Berbahaya dan Beracun Kebakaran yang dilakukan	kejadian	35	27.317.950	8	6.310.000	10	5.500.000	0	-	**6**	**3.500.000**					**6**	**3.500.000**	**60,00**	**63,64**	**14**	**9.810.000**	**40,00**	**35,91**	
		1 05 04 01 05	Standarisasi Sarana dan Prasarana Pencegahan, Penanggulangan Kebakaran dan Alat Pelindung Diri	Jumlah pemeliharaan Sarana dan Prasarana pemadaman yang disediakan	unit	526	1.145.045.300	255	423.024.380	256	1.306.627.150	23	118.959.900	**11**	**64.072.450**					**34**	**183.032.350**	**13,28**	**14,01**	**289**	**606.056.730**	**54,94**	**52,93**	
		1 05 04 01 06	Pengadaan Sarana dan Prasarana Pencegahan, Penanggulangan Kebakaran dan Alat Pelindung Diri	Jumlah Sarana dan Prasarana pencegahan, penaggulangan kebakaran yang disediakan	unit	22	712.092.050	4	149.692.125	4	4.797.204.400	0	-	**2**	**83.784.200**					**2**	**83.784.200**	**50,00**	**1,75**	**6**	**233.476.325**	**27,27**	**32,79**	
		1 05 04 01 07	Pembinaan Aparatur Pemadam Kebakaran	Jumlah aparatur pemadaman yang dibina	orang	115	971.018.050	115	173.537.000	115	663.792.000	115	186.945.000	**115**	**39.490.000**					**115**	226.435.000	**100,00**	**34,11**	**115**	399.972.000	**100,00**	**41,19**	
		1 05 04 02	**Inspeksi Peralatan Proteksi Kebakaran**	**Jumlah bangunan gedung yang akan diinspeksi**	**gedung**	**170**	**274.558.750**	**60**	**61.774.000**	**60**	**70.955.250**	**0**	**750.000**	**114**	**16.000.000**					**114**	**16.750.000**	**190,00**	**23,61**	**174**	**78.524.000**	**102,35**	**28,60**	
		1 05 04 02 01	Pendataan Sarana Prasarana Proteksi Kebakaran	Jumlah Pendataan Bangunan gedung yang belum pernah diperiksa	gedung	170	63.091.550	60	8.325.500	60	14.995.150	0	-	**85**	**3.520.000**					**85**	**3.520.000**	**141,67**	**23,47**	**145**	**11.845.500**	**85,29**	**18,78**	
		1 05 04 02 02	Penilaian Sarana Prasarana Proteksi Kebakaran	Jumlah gedung yang sudah di nilai sistem proteksi kebakarannya	gedung	195	211.467.200	60	53.448.500	60	55.960.100	16	750.000	**29**	**12.480.000**					**45**	**13.230.000**	**75,00**	**23,64**	**105**	**66.678.500**	**53,85**	**31,53**	
		1 05 04 03	**Investigasi Kejadian Kebakaran**	**Jumlah kejadian kebakaran yang terinvestigasi**	**kejadian**	**240**	**28.965.300**	**80**	**8.000.000**	**0**	**12.499.900**	**0**	**1.987.300**	**8**	**2.812.700**					**8**	**4.800.000**		**38,40**	**88**	**12.800.000**	**36,67**	**44,19**	

No	Tujuan/ Sasaran	Kode	Urusan/ Bidang Urusan Pemerintahan Daerah dan Program/ Kegiatan/ Sub Kegiatan	Indikator Kinerja Program / Kegiatan/ Sub Kegiatan	Satuan Indikator	Target RPJMD sampai pada Tahun 2023 (Akhir Periode RPJMD)		Realisasi Capaian Kinerja RPJMD s.d RKPD Tahun Lalu (2022)		Target Kinerja & Anggaran RKPD Tahun 2023 yang Dievaluasi		Realisasi Kinerja Pada Triwulan								Realisasi Capaian Kinerja & Anggaran RKPD Tahun 2023		Tingkat Capaian Kinerja & Anggaran RKPD Tahun 2023 (%)		Realisasi Capaian Kinerja & Anggaran RPJMD s.d Tahun 2023		Tingkat Capaian Kinerja & Anggaran RPJMD s.d Tahun 2023 (%)		PD Penanggung Jawab
												I		II		III		IV									
						K	Rp	K	Rp	K	Rp	K	Rp	K	Rp	K	Rp	K	Rp	K	Rp	K	Rp	K	Rp	K	Rp	
1	2	3	4	5	6	7		8		9		10		11		12		13		14 = 10+11+12+13		15 = 14/9*100		16 = 8+14		17 = 16/7*100		18
		1 05 04 03 01	Investigasi Kejadian Kebakaran, meliputi Penelitian dan Pengujian Penyebab Kejadian Kebakaran	jumlah penyebab kebakaran yang di ketahui	kejadian	240	28.965.300	80	8.000.000	0	12.499.900	16	1.987.300	**8**	**2.812.700**					**24**	**4.800.000**		**38,40**	**104**	**12.800.000**	**43,33**	**44,19**	
		1 05 04 04	**Pemberdayaan Masyarakat dalam Pencegahan Kebakaran**	**Jumlah warga masyarakat yang mampu melakukan kegiatan pencegahan dan penanganan kebakaran**	**orang**	**4700**	**333.153.200**	**200**	**127.624.000**	**0**	**211.900.000**	**0**	**5.100.000**		**71.775.000**					**0**	**76.875.000**		**36,28**	**200**	**204.499.000**	**4,26**	**61,38**	
		1 05 04 04 01	Pemberdayaan Masyarakat dalam Pencegahan dan Penanggulangan Kebakaran melalui Sosialisasi dan Edukasi Masyarakat	Jumlah warga masyarakat yang mendapat sosialisasi dan simulasi pencegahan kebakaran	orang	3100	333.153.200	200	127.624.000	200	211.900.000	20	5.100.000		**71.775.000**					**20**	**76.875.000**	**10,00**	**36,28**	**220**	**204.499.000**	**7,10**	**61,38**	
		1 05 04 05	**Penyelenggaraan Operasi Pencarian dan Pertolongan terhadap Kondisi Membahayakan Manusia**	**Jumlah operasi pencarian dan pertolongan terhadap kondisi membahayakan manusia yang diselenggarakan**	**kejadian**	**180**	**1.156.176.500**	**40**	**315.004.150**	**0**	**431.681.900**		**32.322.350**		**126.767.450**					**0**	**159.089.800**		**36,85**	**40**	**474.093.950**	**22,22**	**41,01**	
		1 05 04 05 01	Penyelenggaraan Operasi Pencarian dan Pertolongan pada Peristiwa yang Menimpa, Membahayakan, dan/atau Mengancam Keselamatan Manusia	Jumlah operasi penyelamatan yang dilakukan	kejadian	181	394.121.900	40	190.789.950	230	213.237.950	219	30.402.350	**231**	**70.925.600**					**231**	101.327.950	**100,43**	**47,52**	**231**	292.117.900	**127,62**	**74,12**	
		1 05 04 05 02	Standarisasi Sarana dan Prasarana Pencarian dan Pertolongan terhadap Kondisi Membahayakan Manusia/Penyelamatan dan Evakuasi	Jumlah pemeliharaan Sarana dan Prasarana penyelamatan yuang disediakan	unit	108	76.074.900	36	14.687.300	36	108.562.350	0	-	**0**	**282.350**					**0**	**282.350**	**0,00**	**0,26**	**36**	**14.969.650**	**33,33**	**19,68**	
		1 05 04 05 03	Pengadaan Sarana dan Prasarana Pencarian dan Pertolongan terhadap Kondisi Membahayakan	Jumlah Pengadaan Sarana dan Prasarana Pencarian dan pertolongan yang disediakan	unit	4	606.883.900	2	101.554.900	32	98.357.600	0	-	**2**	**53.159.500**					**2**	**53.159.500**	**6,25**	**54,05**	**4**	**154.714.400**	**100,00**	**25,49**	
		1 05 04 05 04	Pembinaan Aparatur Pencarian dan Pertolongan terhadap Kondisi Membahayakan Manusia/ Penyelamatan dan Evakuasi	Jumlah aparatur Resque yang dibina	orang	190	79.095.800	20	7.972.000	20	11.524.000	5	1.920.000	**5**	**2.400.000**					**10**	**4.320.000**	**50,00**	**37,49**	**30**	**12.292.000**	**15,79**	**15,54**	
RATA-RATA CAPAIAN KINERJA DAN ANGGARAN																					**67,72**	**24,04**				**60,65**	**47,50**	
PREDIKAT CAPAIAN KINERJA DAN ANGGARAN																					**Sedang**	**Sangat Rendah**				**Rendah**	**Sangat Rendah**	

1.	Faktor Pendorong Keberhasilan Kinerja Program	1.	Program pencegahan penaggulangan kebakaran yang terus dilakukan kepada masyarakat serta pembentukan relawan pemadam kebakaran
		2.	Adanya call center pengaduan masyarakat yang mudah di akses oleh masyarakat sehingga semua pengaduan masyarakat bisa dilayani dengan baik oleh petugas pemadam kebakaran dan penyelamatan
2.	Faktor Penghambat Pencapaian Kinerja Program	1.	Sarana prasarana yang belum memadai
		2.	Jangkauan wilayah yang luas yang tidak sebanding dengan jumlah pos bantu

No	Tujuan/ Sasaran	Kode	Urusan/ Bidang Urusan Pemerintahan Daerah dan Program/ Kegiatan/ Sub Kegiatan	Indikator Kinerja Program / Kegiatan/ Sub Kegiatan	Satuan Indikator	Target RPJMD sampai pada Tahun 2023 (Akhir Periode RPJMD)		Realisasi Capaian Kinerja RPJMD s.d RKPD Tahun Lalu (2022)		Target Kinerja & Anggaran RKPD Tahun 2023 yang Dievaluasi		Realisasi Kinerja Pada Triwulan								Realisasi Capaian Kinerja & Anggaran RKPD Tahun 2023		Tingkat Capaian Kinerja & Anggaran RKPD Tahun 2023 (%)		Realisasi Capaian Kinerja & Anggaran RPJMD s.d Tahun 2023		Tingkat Capaian Kinerja & Anggaran RPJMD s.d Tahun 2023 (%)		PD Penanggung Jawab
												I		II		III		IV									
						K	Rp	K	Rp	K	Rp	K	Rp	K	Rp	K	Rp	K	Rp	K	Rp	K	Rp	K	Rp	K	Rp	
1	2	3	4	5	6	7		8		9		10		11		12		13		14 = 10+11+12+13		15 = 14/9*100		16 = 8+14		17 = 16/7*100		18
3.	Tindak lanjut yang diperlukan dalam triwulan berikutnya				1.	Penyerapan anggaran sesuai target yang direncanakan dalam anggaran kas																						
					2.																							
4.	Tindak lanjut yang diperlukan dalam RKPD PD Tahun Berikutnya				1.	Perencanaan anggaran disesuaikan dengan program kegiatan yang akan dilaksanakan																						
					2.	Pengusulan penambahan sarana prasarana																						
JUMLAH TOTAL						32.259.702.811		10.465.084.912		17.419.943.467		1.640.126.750		3.256.041.177		-		-		4.896.167.927				15.361.252.839				
TOTAL RATA-RATA CAPAIAN KINERJA DAN ANGGARAN DARI SELURUH PROGRAM																						56,11	28,11			70,87	47,62	
PREDIKAT KINERJA DARI SELURUH PROGRAM																						Rendah	Sangat Rendah			Sedang	Sangat Rendah	

No	Tujuan/ Sasaran	Kode	Urusan/ Bidang Urusan Pemerintahan Daerah dan Program/ Kegiatan/ Sub Kegiatan	Indikator Kinerja Program / Kegiatan/ Sub Kegiatan	Satuan Indikator	Target RPJMD sampai pada Tahun 2023 (Akhir Periode RPJMD)		Realisasi Capaian Kinerja RPJMD s.d RKPD Tahun Lalu (2022)		Target Kinerja & Anggaran RKPD Tahun 2023 yang Dievaluasi		Realisasi Kinerja Pada Triwulan								Realisasi Capaian Kinerja & Anggaran RKPD Tahun 2023		Tingkat Capaian Kinerja & Anggaran RKPD Tahun 2023 (%)		Realisasi Capaian Kinerja & Anggaran RPJMD s.d Tahun 2023		Tingkat Capaian Kinerja & Anggaran RPJMD s.d Tahun 2023 (%)		PD Penanggung Jawab
												I		II		III		IV									
						K	Rp	K	Rp	K	Rp	K	Rp	K	Rp	K	Rp	K	Rp	K	Rp	K	Rp	K	Rp	K	Rp	
1	2	3	4	5	6	7		8		9		10		11		12		13		14 = 10+11+12+13		15 = 14/9*100		16 = 8+14		17 = 16/7*100		18
			URUSAN PEMERINTAHAN WAJIB YANG BERKAITAN DENGAN PELAYANAN DASAR																								
			URUSAN PEMERINTAHAN BIDANG SOSIAL																								
			DINAS SOSIAL																								DINAS SOSIAL
	Tujuan 1 PD : Meningkatnya Perlindungan Sosial Terhadap Penduduk Miskin			***Angka PPKS***	***PPKS***	***80.134***	-	**115.440**	**-**	**80.134**	**-**	**0**	**-**	**0**	**-**					0	-	**0,00**		115.440	-	**144,06**		
	Sasaran 1 : Meningkatnya kemampuan PPKS dalam memenuhi kebutuhan dasarnya			**Persentase PPKS yang meningkat kemampuan memenuhi kebutuhan dasarnya**	**%**	**2,01**	**-**	**1,98**	**-**	**2,01**	**-**	**0**	**-**	**0**	**-**					**0**	**-**	**0,00**		**1,98**	**-**	**98,51**		
		1 06 04	**PROGRAM REHABILITASI SOSIAL**	**Persentase PMKS yang sudah berhasil di rehab**	**%**	**75**	**12.102.736.663**	**70**	**6.148.765.938**	**75**	**4.257.801.663**	**25**	**143.416.117**	**25**	**2.228.209.819**					**50**	**2.371.625.936**	**66,67**	**55,70**	**50**	**8.520.391.874**	**66,67**	**70,40**	
		1 06 04 01	**Rehabilitasi Sosial Dasar Penyandang Disabilitas Terlantar, Anak Terlantar, Lanjut Usia Terlantar, serta Gelandangan Pengemis di Luar Panti Sosial**	**Persentase PMKS yang difasilitasi rehabilitasi**	**orang**	**8520**	**9.006.522.750**	**5416**	**4.596.130.666**	**2840**	**2.955.506.250**	**1545**	**46.045.365**	**920**	**1.826.213.650**					**2465**	**1.872.259.015**	**86,80**	**63,35**	**7881**	**6.468.389.681**	**92,50**	**71,82**	
		1 06 04 01 01	Penyediaan Permakanan	Jumlah orang yang Mendapatkan Pemenuhan Kebutuhan Permakanan Sesuai dengan Standar Gizi Minimal Kewenangan Kabupaten/Kota	orang	900	505.915.000	600	244.969.919	300	253.077.500	75	14.285.315	150	51.356.000					**225**	**65.641.315**	**75,00**	**25,94**	**825**	**310.611.234**	**91,67**	**61,40**	
		1 06 04 01 03	Penyediaan Alat Bantu	Jumlah orang yang Mendapatkan Alat Bantu dan Alat Bantu Peraga Sesuai kebutuhan Kewenangan Kabupaten/Kota	orang	20	60.000.000	0	-	20	60.000.000	0	-	0	-					**0**	**-**	**0,00**	**0,00**	**0**	**-**	**0,00**	**0,00**	
		1 06 04 01 05	Pemberian Bimbingan Fisik, Mental, Spiritual, dan Sosial	Jumlah Peserta Bimbingan Fisik, Mental, Spiritual dan Sosial Kewenangan Kabupaten/Kota	orang	3686	7.731.093.500	2486	3.969.252.697	1200	2.424.054.500	300	21.408.800	600	1.694.234.750					**900**	**1.715.643.550**	**75,00**	**70,78**	**3386**	**5.684.896.247**	**91,86**	**73,53**	
		1 06 04 01 06	Pemberian Bimbingan Sosial kepada Keluarga Penyandang Disabilitas Terlantar, Anak Terlantar, Lanjut Usia Terlantar, serta Gelandangan Pengemis dan Masyarakat	Jumlah Peserta Bimbingan Sosial Kepada Keluarga Penyandang Disabilitas Terlantar, Anak Terlantar, Lanjut Usia Terlantar, serta Gelandangan Pengemis dan Masyarakat Kewenangan Kabupaten/Kota	orang	165	478.492.150	95	246.713.100	70	148.732.250	0	6.262.250	70	56.995.000					**70**	**63.257.250**	**100,00**	**42,53**	**165**	**309.970.350**	**100,00**	**64,78**	

No	Tujuan/ Sasaran	Kode	Urusan/ Bidang Urusan Pemerintahan Daerah dan Program/ Kegiatan/ Sub Kegiatan	Indikator Kinerja Program / Kegiatan/ Sub Kegiatan	Satuan Indikator	Target RPJMD sampai pada Tahun 2023 (Akhir Periode RPJMD)		Realisasi Capaian Kinerja RPJMD s.d RKPD Tahun Lalu (2022)		Target Kinerja & Anggaran RKPD Tahun 2023 yang Dievaluasi		Realisasi Kinerja Pada Triwulan								Realisasi Capaian Kinerja & Anggaran RKPD Tahun 2023		Tingkat Capaian Kinerja & Anggaran RKPD Tahun 2023 (%)		Realisasi Capaian Kinerja & Anggaran RPJMD s.d Tahun 2023		Tingkat Capaian Kinerja & Anggaran RPJMD s.d Tahun 2023 (%)		PD Penanggung Jawab
												I		II		III		IV									
						K	Rp	K	Rp	K	Rp	K	Rp	K	Rp	K	Rp	K	Rp	K	Rp	K	Rp	K	Rp	K	Rp	
1	2	3		4	5	6		7		8		9		10		11		12		13		14 = 10+11+12+13		15 = 14/9*100		16 = 8+14		17 = 16/7*100		18
		1 06 04 01 08	Pemberian Akses ke Layanan Pendidikan dan Kesehatan Dasar	Jumlah orang yang Mendapatkan Akses ke Layanan Pendidikan dan Kesehatan Dasar Kewenangan Kabupaten/Kota	orang	10	30.000.000	0	-	10	30.000.000	0	-	0	10.997.900					**0**	**10.997.900**	**0,00**	**36,66**	**0**	**10.997.900**	**0,00**	**36,66**	
		1 06 04 01 09	Pemberian Layanan Data dan Pengaduan	Jumlah Orang yang mendapatkan Layanan Data dan Pengaduan Kewenangan Kabupaten/Kota	orang	3826	201.022.100	2556	135.194.950	1270	39.642.000	1170	4.089.000	100	12.630.000					**1270**	**16.719.000**	**100,00**	**42,17**	**3826**	**151.913.950**	**100,00**	**75,57**	
		1 06 04 02	**Rehabilitasi Sosial Penyandang Masalah Kesejahteraan Sosial (PMKS) Lainnya Bukan Korban HIV/AIDS dan NAPZA di Luar Panti Sosial**	**Presentase/Jumlah PMKS yang diberikan pelatihan bantuan dan layanan**	**orang**	**2556**	**3.096.213.913**	**1704**	**1.552.635.272**	**852**	**1.302.295.413**	**207**	**97.370.752**	**456**	**401.996.169**					**663**	**499.366.921**	**77,82**	**38,35**	**2367**	**2.052.002.193**	**92,61**	**66,27**	
		1 06 04 02 01	Pemberian Layanan Data dan Pengaduan	Jumlah Orang yang mendapatkan Layanan Data dan Pengaduan Kewenangan Kabupaten/Kota	orang	850	60.235.500	475	31.041.300	300	20.078.500	75	3.288.500	150	-					**225**	**3.288.500**	**75,00**	**16,38**	**700**	**34.329.800**	**82,35**	**56,99**	
		1 06 04 02 03	Penyediaan Permakanan	Jumlah orang yang Mendapatkan Pemenuhan Kebutuhan Permakanan Sesuai dengan Standar Gizi Minimal Kewenangan Kabupaten/Kota	orang	1400	532.830.000	1100	358.131.567	300	171.530.000	75	29.487.095	150	41.679.535					**225**	**71.166.630**	**75,00**	**41,49**	**1325**	**429.298.197**	**94,64**	**80,57**	
		1 06 04 02 07	Pemberian Bimbingan Fisik, Mental, Spiritual, dan Sosial	Jumlah Peserta Bimbingan Fisik, Mental, Spiritual dan Sosial Kewenangan Kabupaten/Kota	orang	50	234.453.500	30	140.586.100	20	70.519.500	0	-	20	24.950.000					**20**	**24.950.000**	**100,00**	**35,38**	**50**	**165.536.100**	**100,00**	**70,61**	
		1 06 04 02 08	Pemberian Bimbingan Sosial kepada Keluarga Penyandang Masalah Kesejahteraan Sosial (PMKS) Lainnya Bukan Korban HIV/AIDS dan NAPZA	Jumlah Peserta dalam Pemberian Bimbingan Sosial kepada Keluarga Penyandang Masalah Kesejahteran Sosial (PMKS) Lainnya Bukan Korban HIV/AIDS dan NAPZA Kewenangan Kabupaten/Kota	orang	40	85.083.433	25	25.536.560	15	49.001.933	0	-	15	-					**15**	**-**	**100,00**	**0,00**	**40**	**25.536.560**	**100,00**	**30,01**	

No	Tujuan/ Sasaran	Kode	Urusan/ Bidang Urusan Pemerintahan Daerah dan Program/ Kegiatan/ Sub Kegiatan	Indikator Kinerja Program / Kegiatan/ Sub Kegiatan	Satuan Indikator	Target RPJMD sampai pada Tahun 2023 (Akhir Periode RPJMD)		Realisasi Capaian Kinerja RPJMD s.d RKPD Tahun Lalu (2022)		Target Kinerja & Anggaran RKPD Tahun 2023 yang Dievaluasi		Realisasi Kinerja Pada Triwulan								Realisasi Capaian Kinerja & Anggaran RKPD Tahun 2023		Tingkat Capaian Kinerja & Anggaran RKPD Tahun 2023 (%)		Realisasi Capaian Kinerja & Anggaran RPJMD s.d Tahun 2023		Tingkat Capaian Kinerja & Anggaran RPJMD s.d Tahun 2023 (%)		PD Penanggung Jawab
												I		II		III		IV									
						K	Rp	K	Rp	K	Rp	K	Rp	K	Rp	K	Rp	K	Rp	K	Rp	K	Rp	K	Rp	K	Rp	
1	2	3		4	5	6	7		8		9		10		11		12		13	14 = 10+11+12+13		15 = 14/9*100		16 = 8+14		17 = 16/7*100		18
		1 06 04 02 10	Pemberian Akses ke Layanan Pendidikan dan Kesehatan Dasar	Jumlah orang yang Mendapatkan Akses ke Layanan Pendidikan dan Kesehatan Dasar Kewenangan Kabupaten/Kota	orang	10	16.642.480	0	-	10	16.642.480	0	-	5	-					**5**	**-**	**50,00**	**0,00**	**5**	**-**	**50,00**	**0,00**	
		1 06 04 02 12	Pemberian Pelayanan Reunifikasi Keluarga	Jumlah Orang yang Mendapatkan Pelayanan Reuniikasi Keluarga Kewenangan Kabupaten/Kota	orang	90	407.172.000	55	226.167.000	30	164.380.000	6	17.231.606	15	35.032.709					**21**	**52.264.315**	**70,00**	**31,79**	**76**	**278.431.315**	**84,44**	**68,38**	
		1 06 04 02 13	Pemberian Layanan Rujukan	Jumlah Orang Mendapatkan Layanan Rujukan Kewenangan Kabupaten/Kota	Orang	700	1.355.797.000	455	641.812.745	200	641.643.000	50	47.363.551	100	300.333.925					**150**	**347.697.476**	**75,00**	**54,19**	**605**	**989.510.221**	**86,43**	**72,98**	
		1 06 04 02 14	Kerjasama antar Lembaga dan Kemitraan dalam Pelaksanaan Rehabilitasi Sosial Kabupaten/Kota	Jumlah Dokumen Hasil Koordinasi dan Kerja Sama antar Lembaga dan Kemitraan dalam Pelaksanaan Rehabilitasi Sosial Kabupaten/Kota	Dokumen	6	404.000.000	4	129.360.000	2	168.500.000	1	-	1	-					**2**	**-**	**100,00**	**0,00**	**6**	**129.360.000**	**100,00**	**32,02**	
																						72,13	**55,70**			**78,42**	**70,40**	
																						Sedang	**Rendah**			**Tinggi**	**Sedang**	

1.	Faktor Pendorong Keberhasilan Kinerja Program	1.	Adannya Kegiatan untuk Mencapai Kinerja yang telah di Targetkan
		2.	-
2.	Faktor Penghambat Pencapaian Kinerja Program	1.	Kegiatan sebagian belum terlaksana dikarenakan anggaran belum dapat diserap (Menyesuaikan anggaran Kas)
		2.	-
3.	Tindak lanjut yang diperlukan dalam triwulan berikutnya	1.	Kegiatan akan dilaksanakan maksimal di Triwulan ketiga
		2.	-
4.	Tindak lanjut yang diperlukan dalam RKPD PD Tahun Berikutnya	1.	Akan dimaksimalkan Kegiatan untuk tahun berikutnya
		2.	-

		1 06 05	**PROGRAM PERLINDUNGAN DAN JAMINAN SOSIAL**	**Persentase anak terlantar yang berhasil terlindungi dan terjamin (reunifikasi)**	**%**	**100**	**133.012.258.224**	**95**	**64.999.845.600**	**100**	**51.011.310.280**	**0**	**184.990.473**	**96**	**10.380.167.301**					**96**	**10.565.157.774**	**96,00**	**20,71**	**96**	**75.565.003.374**	**96,00**	**56,81**	
				Presentase Keluarga Masyarakat Fakir Miskin yang dibantu	**%**	**80**		**75**		**80**		**0**		**50**					**50**	**-**	**62,50**		**50**	**-**	**62,50**		
		1 06 05 01	**Pemeliharaan Anak-Anak Terlantar**	**Persentase anak terlantar yang difasilitasi pemeliharaannya**	**lembaga**	**133**	**42.438.391.060**	**85**	**24.615.886.050**	**45**	**12.148.469.900**	**0**	**23.509.777**	**0**	**10.230.920.155**					**0**	**10.254.429.932**	**0,00**	**84,41**	**85**	**34.870.315.982**	**63,91**	**82,17**	
		1 06 05 01 01	Penjangkauan Anak-Anak Terlantar	Jumlah Anak-Anak Terlantar yang di Jangkau Kewenangan Kabupaten/Kota	orang	25186	41.969.567.560	14377	24.386.535.750	8475	11.999.801.900	0	3.939.000	7053	10.202.317.000					7053	10.206.256.000	**83,22**	**85,05**	21430	34.592.791.750	**85,09**	**82,42**	

No	Tujuan/ Sasaran	Kode	Urusan/ Bidang Urusan Pemerintahan Daerah dan Program/ Kegiatan/ Sub Kegiatan	Indikator Kinerja Program / Kegiatan/ Sub Kegiatan	Satuan Indikator	Target RPJMD sampai pada Tahun 2023 (Akhir Periode RPJMD)		Realisasi Capaian Kinerja RPJMD s.d RKPD Tahun Lalu (2022)		Target Kinerja & Anggaran RKPD Tahun 2023 yang Dievaluasi		Realisasi Kinerja Pada Triwulan								Realisasi Capaian Kinerja & Anggaran RKPD Tahun 2023		Tingkat Capaian Kinerja & Anggaran RKPD Tahun 2023 (%)		Realisasi Capaian Kinerja & Anggaran RPJMD s.d Tahun 2023		Tingkat Capaian Kinerja & Anggaran RPJMD s.d Tahun 2023 (%)		PD Penanggung Jawab
												I		II		III		IV									
						K	Rp	K	Rp	K	Rp	K	Rp	K	Rp	K	Rp	K	Rp	K	Rp	K	Rp	K	Rp	K	Rp	
1	2	3	4	5	6	7		8		9		10		11		12		13		14 = 10+11+12+13		15 = 14/9*100		16 = 8+14		17 = 16/7*100		18
		1 06 05 01 03	Pemantauan terhadap Pelaksanaan Pemeliharaan Anak Terlantar	Jumlah Anak Terlantar yang Terpantau dan Terpelihara Kewenangan Kabupaten/Kota	orang	5880	468.823.500	2879	229.350.300	3000	148.668.000	0	19.570.777	0	28.603.155					0	48.173.932	**0,00**	**32,40**	2879	277.524.232	**48,96**	**59,20**	
		1 06 05 02	**Pengelolaan Data Fakir Miskin Cakupan Daerah Kabupaten/Kota**	**Persentase data fakir miskin yang valid**	**KPM**	**25173**	**90.573.867.164**	**13007**	**40.383.959.550**	**8391**	**38.862.840.380**	**0**	**161.480.696**	**2791**	**149.247.146**					**2791**	**310.727.842**	**33,26**	**0,80**	**15798**	**40.694.687.392**	**62,76**	**44,93**	
		1 06 05 02 01	Pendataan Fakir Miskin Cakupan Daerah Kabupaten/Kota	Jumllah akir Miskin Cakupan Daerah Kabupaten/Kota yang Didata	orang	650	606.045.250	400	377.048.590	200	63.411.750	0	-	0	-					0	-	**0,00**	**0,00**	400	377.048.590	**61,54**	**62,21**	
		1 06 05 02 02	Pengelolaan Data Fakir Miskin Cakupan Daerah Kabupaten/Kota	Jumlah Keluarga yang Mendapatkan Pengentasan akir Miskin Kabupaten/Kota	Keluarga	29821	71.578.821.306	15331	24.480.823.670	10715	38.117.814.480	0	61.953.696	2791	71.611.846					2791	133.565.542	**26,05**	**0,35**	18122	24.614.389.212	**60,77**	**34,39**	
		1 06 05 02 03	Fasilitasi Bantuan Sosial Kesejahteraan Keluarga	Jumlah Keluarga Penerima Manfaat (KPM) yang Mendapatkan Bantuan Sosial Kesejahteraan Keluarga Kewenangan Kabupaten/Kota	Keluarga	137180	18.389.000.608	68987	15.526.087.290	68193	681.614.150	17892	99.527.000	50301	77.635.300					68193	177.162.300	**100,00**	**25,99**	137180	15.703.249.590	**100,00**	**85,39**	
																						44,56	**20,71**			**71,28**	**56,81**	
																						Sangat Rendah	**Sangat Rendah**			**Sedang**	**Rendah**	

1.	Faktor Pendorong Keberhasilan Kinerja Program	1.	SK penerima Bnasos sudah ada
		2.	Pelaksaan Penyaluran dilaksanakan dengan baik
2.	Faktor Penghambat Pencapaian Kinerja Program	1.	Input BNBA di SIPD belum semua tercover
		2.	Belum Terbitnya Peraturan Bupati tentang DBHCHT
3.	Tindak lanjut yang diperlukan dalam triwulan berikutnya	1.	Kegiatan akan dilaksanakan maksimal di Triwulan ketiga
		2.	-
4.	Tindak lanjut yang diperlukan dalam RKPD PD Tahun Berikutnya	1.	Kemudahan Akses dalam Penginputan BNBA Penerima MANFAAt
		2.	-

		1 06 06	**PROGRAM PENANGANAN BENCANA**	**Persentase korban bencana yang terpenuhi kebutuhan dasarnya**	**%**	**100**	**9.020.393.200**	**100**	**5.990.332.130**	**100**	**2.042.308.400**	**0**	**222.351.520**	**50**	**103.494.830**					**50**	**325.846.350**	**50,00**	**15,95**	**50**	**6.316.178.480**	**50,00**	**70,02**	
		1 06 06 01	**Perlindungan Sosial Korban Bencana Alam dan Sosial Kabupaten/Kota**	**Persentase koran bencana yang difasilitasi**	**%**	**90**	**7.716.827.400**	**30**		**30**	**1.601.187.800**	**0**	**140.687.100**	**12**	**32.552.400**					**12**	**173.239.500**	**40,00**	**10,82**	**42**	**173.239.500**	**46,67**	**2,24**	

No	Tujuan/ Sasaran	Kode	Urusan/ Bidang Urusan Pemerintahan Daerah dan Program/ Kegiatan/ Sub Kegiatan	Indikator Kinerja Program / Kegiatan/ Sub Kegiatan	Satuan Indikator	Target RPJMD sampai pada Tahun 2023 (Akhir Periode RPJMD)		Realisasi Capaian Kinerja RPJMD s.d RKPD Tahun Lalu (2022)		Target Kinerja & Anggaran RKPD Tahun 2023 yang Dievaluasi		Realisasi Kinerja Pada Triwulan								Realisasi Capaian Kinerja & Anggaran RKPD Tahun 2023		Tingkat Capaian Kinerja & Anggaran RKPD Tahun 2023 (%)		Realisasi Capaian Kinerja & Anggaran RPJMD s.d Tahun 2023		Tingkat Capaian Kinerja & Anggaran RPJMD s.d Tahun 2023 (%)		PD Penanggung Jawab
												I		II		III		IV									
						K	Rp	K	Rp	K	Rp	K	Rp	K	Rp	K	Rp	K	Rp	K	Rp	K	Rp	K	Rp	K	Rp	
1	2	3				4	5	6	7		8		9		10		11		12		13	14 = 10+11+12+13		15 = 14/9*100		16 = 8+14		17 = 16/7*100		18
		1 06 06 01 01		Penyediaan Makanan	Jumlah Orang yang Mendapatkan Permakanan 3x1 Hari dalam Masa Tanggap Darurat (Pengungsian) Kewenangan Kabupaten /Kota	orang	3530	250.125.000	2030	125.146.000	1500	83.375.000	0	-	0	-					0	-	**0,00**	**0,00**	2030	125.146.000	**57,51**	**50,03**	
		1 06 06 01 04		Penanganan Khusus bagi Kelompok Rentan	Jumlah Orang yang Mendapatkan Penanganan Khusus bagi Kelompok Rentan Kewenanganan Kabupaten/Kota	orang	1700	7.088.327.400	1150	4.782.135.450	550	1.456.337.800	0	131.641.100	100	-					100	131.641.100	**18,18**	**9,04**	1250	4.913.776.550	**73,53**	**69,32**	
		1 06 06 01 05		Pelayanan Dukungan Psikososial	Jumlah Korban Bencana yang Mendapatkan Layanan Dukungan Psikososial Kewenangan Kabupaten/Kota	orang	420	378.375.000	220	292.493.800	200	61.475.000	50	9.046.000	150	32.552.400					200	41.598.400	**100,00**	**67,67**	420	334.092.200	**100,00**	**88,30**	
		1 06 06 02		**Penyelenggaraan Pemberdayaan Masyarakat terhadap Kesiapsiagaan Bencana Kabupaten/Kota**	**Jumlah kader masyarakat tanggap bencana**	orang	600	1.303.565.800	400	790.556.880	200	441.120.600	50	81.664.420	50	70.942.430					100	152.606.850	**50,00**	**34,60**	500	943.163.730	**83,33**	**72,35**	
		1 06 06 02 02		Koordinasi, Sosialisasi dan Pelaksanaan Taruna Siaga Bencana	Jumlah Orang yang Melaksanakan Koordinasi, Sosialisasi dan Pelaksanaan Taruna Siaga Bencana Kewenangan Kabupaten/Kota	orang	650	1.303.565.800	400	790.556.880	250	441.120.600	50	81.664.420	50	70.942.430					100	152.606.850	**40,00**	**34,60**	100	943.163.730	**15,38**	**72,35**	
																						42,60	**15,95**			**60,92**	**70,02**	
																						Sangat Rendah	**Sangat Rendah**			**Rendah**	**Sedang**	
		1 06 07		**PROGRAM PENGELOLAAN TAMAN MAKAM PAHLAWAN**	**Persentase kebutuhan pemeliharaan dan pengamanan TMP dan makam leluhur yang terpenuhi**	%	**90**	**1.101.315.746**	**80**	**634.102.500**	**90**	**383.300.132**	**20**	**32.658.972**	**20**	**53.821.358**					**40**	**86.480.330**	**44,44**	**22,56**	**120**	**720.582.830**	**133,33**	**65,43**	

1.	Faktor Pendorong Keberhasilan Kinerja Program	1.	Persiapan pembentukan Kampung Siaga Bencana (KSB)
		2.	-
2.	Faktor Penghambat Pencapaian Kinerja Program	1.	Penganggaran untuk Kesiapsiagaan Bencana sehingga belum dapat Terealisasi Maksimal apabila tidak ada bencana
		2.	**-**
3.	Tindak lanjut yang diperlukan dalam triwulan berikutnya	1.	Perencanaan untuk realisasi mitigasi bencana lebih tepat
		2.	-
4.	Tindak lanjut yang diperlukan dalam RKPD PD Tahun Berikutnya	1.	Mengidentifikasi potensi bencana yang akan terjadi
		2.	-

No	Tujuan/ Sasaran	Kode	Urusan/ Bidang Urusan Pemerintahan Daerah dan Program/ Kegiatan/ Sub Kegiatan	Indikator Kinerja Program / Kegiatan/ Sub Kegiatan	Satuan Indikator	Target RPJMD sampai pada Tahun 2023 (Akhir Periode RPJMD)		Realisasi Capaian Kinerja RPJMD s.d RKPD Tahun Lalu (2022)		Target Kinerja & Anggaran RKPD Tahun 2023 yang Dievaluasi		Realisasi Kinerja Pada Triwulan								Realisasi Capaian Kinerja & Anggaran RKPD Tahun 2023		Tingkat Capaian Kinerja & Anggaran RKPD Tahun 2023 (%)		Realisasi Capaian Kinerja & Anggaran RPJMD s.d Tahun 2023		Tingkat Capaian Kinerja & Anggaran RPJMD s.d Tahun 2023 (%)		PD Penanggung Jawab
												I		II		III		IV									
						K	Rp	K	Rp	K	Rp	K	Rp	K	Rp	K	Rp	K	Rp	K	Rp	K	Rp	K	Rp	K	Rp	
1	2	3		4	5	6	7		8		9	10		11		12		13		14 = 10+11+12+13		15 = 14/9*100		16 = 8+14		17 = 16/7*100		18
		1 06 07 01		**Pemeliharaan Taman Makam Pahlawan Nasional Kabupaten/Kota**	**Persentase unit sarpras dan pengamanan TMP dan makam leluhur yang dipelihara**	**unit**	**45**	**1.101.315.746**	**30**	**634.102.500**	**15**	**383.300.132**	**3**	**32.658.972**	**5**	**53.821.358**					**8**	**86.480.330**	**53,33**	**22,56**	**38**	**720.582.830**	**84,44**	**65,43**	
		1 06 07 01	02	Pemeliharaan Taman Makam Pahlawan Nasional Kabupaten/Kota	Jumlah Makam yang Terpenuhi Pemeliharaannya pada Taman Makam Pahlawan Kabupaten/Kota	Makam	26	187.589.214	13	131.681.400	13	33.439.200	3	1.945.000	3	1.250.400					6	3.195.400	**46,15**	**9,56**	19	134.876.800	**73,08**	**71,90**	
		1 06 07 01	03	Pengamanan Taman Makam Pahlawan Nasional Kabupaten/Kota	Jumlah Laporan Hasil Pengamanan Taman Makam Pahlawan Nasional Kabupaten/Kota	Laporan	4	913.726.532	2	502.421.100	2	349.860.932	0	30.713.972	0	52.570.958					0	83.284.930	**0,00**	**23,81**	2	585.706.030	**50,00**	**64,10**	
																						35,98	**22,56**			**85,21**	**65,43**	
																						RATA-RATA CAPAIAN KINERJA DAN ANGGARAN						
																						Sangat Rendah	**Sangat Rendah**			**Tinggi**	**Sedang**	
																						PREDIKAT CAPAIAN KINERJA DAN ANGGARAN						

1.	Faktor Pendorong Keberhasilan Kinerja Program	1.	Petugas TMP kinerja nya meningkat
		2.	-
2.	Faktor Penghambat Pencapaian Kinerja Program	1.	Minim nya Anggaran yang tersedia
		2.	Kegiatan Belum terlaksana dikarenakan anggaran belum dapat diserap (Menyesuaikan anggaran Kas)
3.	Tindak lanjut yang diperlukan dalam triwulan berikutnya	1.	Kegiatan akan dilaksanakan maksimal di Triwulan ketiga
		2.	-
4.	Tindak lanjut yang diperlukan dalam RKPD PD Tahun Berikutnya	1.	Anggaran perlu disesuaikan dengan Kegiatan
		2.	-

	Tujuan 2 PD : Meningkatnya Taraf Sosial Ekonomi Keluarga Miskin dan Rentan			***Cakupan Keluarga Miskin dan Rentan Memiliki Usaha***	**%**	**80**	**-**	**70**	**-**	**80**	**-**	**0**	**-**	**0**	**-**					**0**	**-**	**0,00**		**70**	**-**	**87,50**		
	Sasaran 2 : Meningkatnya Partisipasi PSKS dalam Penyelenggaraan Kesejahteraan Sosial			**Persentase Peningkatan PSKS yang menyelenggarakan Usaha Kesejahteraan Sosial**	**%**	**30,01**	**-**	**30,00**	**-**	**30,01**	**-**	**0**	**-**	**0**	**-**					**0**	**-**	**0,00**		**30**	**-**	**99,97**		
		1 06 02		**PROGRAM PEMBERDAYAAN SOSIAL**	**Persentase PSM dan TKSK yang aktif**	**%**	**65**	**4.602.376.500**	**60**	**2.420.468.900**	**65**	**1.695.279.700**	**30**	**208.870.220**	**20**	**475.574.625**					**50**	**684.444.845**	**76,92**	**40,37**	**110**	**3.104.913.745**	**169,23**	**67,46**	
					Persentase Lembaga kesejahteraan sosial yang aktif	**%**	**65**		**60**		**65**		**30**		**0**						**30**	**-**	**46,15**		**90**	**-**	**138,46**		
		1 06 02	**02**	**Pengumpulan Sumbangan dalam Daerah Kabupaten/Kota**	**Persentase lembaga pengumpul dana berizin dan undian gratis berhadiah yang mengelola sesuai dengan ketentuan**	**lembaga**	**150**	**103.755.000**	**90**	**43.379.400**	**50**	**34.985.000**	**0**	**-**	**0**	**-**					**0**	**-**	**0,00**	**0,00**	**90**	**43.379.400**	**60,00**	**41,81**	

No	Tujuan/ Sasaran	Kode	Urusan/ Bidang Urusan Pemerintahan Daerah dan Program/ Kegiatan/ Sub Kegiatan	Indikator Kinerja Program / Kegiatan/ Sub Kegiatan	Satuan Indikator	Target RPJMD sampai pada Tahun 2023 (Akhir Periode RPJMD)		Realisasi Capaian Kinerja RPJMD s.d RKPD Tahun Lalu (2022)		Target Kinerja & Anggaran RKPD Tahun 2023 yang Dievaluasi		Realisasi Kinerja Pada Triwulan								Realisasi Capaian Kinerja & Anggaran RKPD Tahun 2023		Tingkat Capaian Kinerja & Anggaran RKPD Tahun 2023 (%)		Realisasi Capaian Kinerja & Anggaran RPJMD s.d Tahun 2023		Tingkat Capaian Kinerja & Anggaran RPJMD s.d Tahun 2023 (%)		PD Penanggung Jawab
												I		II		III		IV									
						K	Rp	K	Rp	K	Rp	K	Rp	K	Rp	K	Rp	K	Rp	K	Rp	K	Rp	K	Rp	K	Rp	
1	2	3		4	5	6	7		8		9	10		11		12		13		14 = 10+11+12+13		15 = 14/9*100		16 = 8+14		17 = 16/7*100		18
		1 06 02 02 01	Koordinasi dan Sinkronisasi Penerbitan Izin Undian Gratis Berhadiah dan Pengumpulan Uang atau Barang	Jumlah Dokumen Hasil Koordinasi dan Sinkronisasi Penerbitan Izin Undian Gratis Berhadiah dan Pengumpulan Uang atau Barang	Dokumen	70	103.755.000	10	43.379.400	10	34.985.000	0	-	0	-					0	-	**0,00**	**0,00**	10	43.379.400	**14,29**	**41,81**	
		1 06 02 03	**Pengembangan Potensi Sumber Kesejahteraan Sosial Daerah Kabupaten/Kota**	**Persentase PSM dan TKSK yang difasilitasi**	orang/lembaga	1290	4.498.621.500	860	2.377.089.500	430	1.660.294.700	0	208.870.220	300	475.574.625					300	684.444.845	**69,77**	**41,22**	1160	3.061.534.345	**89,92**	**68,05**	
				Persentase Lembaga kesejahteraan sosial yang difasilitasi	%	125		30		65		35		20						55	-	**84,62**		85	-	**68,00**		
		1 06 02 03 01	Peningkatan Kemampuan Potensi Pekerja Sosial Masyarakat Kewenangan Kabupaten/Kota	Jumlah Orang Mendapat Peningkatan Kapasitas Pekerja Sosial Masyarakat Kewenangan Kabupaten/Kota	Orang	630	596.534.700	500	142.091.300	100	392.899.900	0	11.125.000	100	241.670.000					100	252.795.000	**100,00**	**64,34**	600	394.886.300	**95,24**	**66,20**	
		1 06 02 03 02	Peningkatan Kemampuan Potensi Tenaga Kesejahteraan Sosial Kecamatan Kewenangan Kabupaten/Kota	Jumlah Tenaga Kesejahteraan Sosial Kecamatan Kewenangan Kabupaten/Kota yang Meningkat Kapasitasnya Kewenangan Kabupaten/Kota	Orang	326	3.026.421.400	110	1.857.937.200	216	1.030.077.000	54	155.635.220	54	223.094.125					108	378.729.345	**50,00**	**36,77**	218	2.236.666.545	**66,87**	**73,90**	
		1 06 02 03 04	Peningkatan Kemampuan Potensi Sumber Kesejahteraan Sosial Kelembagaan Masyarakat Kewenangan Kabupaten/Kota	Jumlah Lembaga Kesejahteraan Sosial yang Meningkat Kapasitasnya Kewenagan Kabupaten/Kota	lembaga	148	875.665.400	96	377.061.000	50	237.317.800	0	42.110.000	0	10.810.500					0	52.920.500	**0,00**	**22,30**	96	429.981.500	**64,86**	**49,10**	
																						47,50	**40,37**			**85,21**	**67,46**	
																						Sangat Rendah	**Sangat Rendah**			**Tinggi**	**Sedang**	

1.	Faktor Pendorong Keberhasilan Kinerja Program	1.	Dukungan Sinergitas antar Pilar-Pilar Sosial
		2.	Adanya Regulasi pendukung keberhasilan
2.	Faktor Penghambat Pencapaian Kinerja Program	1.	Kegiatan Belum terlaksana dikarenakan anggaran belum dapat diserap (Menyesuaikan anggaran Kas)
		2.	-
3.	Tindak lanjut yang diperlukan dalam triwulan berikutnya	1.	Kegiatan akan dilaksanakan maksimal di Triwulan ketiga
		2.	-
4.	Tindak lanjut yang diperlukan dalam RKPD PD Tahun Berikutnya	1.	Peningkatan Kapsitas SDM melalui Bimtek
		2.	-

	Sasaran 3 : Meningkatnya Akuntabilitas Kinerja dan Pelayanan Perangkat Daerah		**Nilai Sakip**	**%**	**85,00**	**-**	**70,01**	**-**	**85,00**	**-**	**0**	**-**	**0**	**-**					**0**	**-**	**0,00**		**70,01**	**-**	**82,36**		

No	Tujuan/ Sasaran	Kode					Urusan/ Bidang Urusan Pemerintahan Daerah dan Program/ Kegiatan/ Sub Kegiatan	Indikator Kinerja Program / Kegiatan/ Sub Kegiatan	Satuan Indikator	Target RPJMD sampai pada Tahun 2023 (Akhir Periode RPJMD)		Realisasi Capaian Kinerja RPJMD s.d RKPD Tahun Lalu (2022)		Target Kinerja & Anggaran RKPD Tahun 2023 yang Dievaluasi		Realisasi Kinerja Pada Triwulan								Realisasi Capaian Kinerja & Anggaran RKPD Tahun 2023		Tingkat Capaian Kinerja & Anggaran RKPD Tahun 2023 (%)		Realisasi Capaian Kinerja & Anggaran RPJMD s.d Tahun 2023		Tingkat Capaian Kinerja & Anggaran RPJMD s.d Tahun 2023 (%)		PD Penanggung Jawab
																I		II		III		IV									
										K	Rp	K	Rp	K	Rp	K	Rp	K	Rp	K	Rp	K	Rp	K	Rp	K	Rp	K	Rp	K	Rp	
1	2	3					4	5	6	7		8		9		10		11		12		13		14 = 10+11+12+13		15 = 14/9*100		16 = 8+14		17 = 16/7*100		18
		1	**06**	**01**			**PROGRAM PENUNJANG URUSAN PEMERINTAHAN DAERAH KABUPATEN/KOTA**	**Rata-Rata Capaian Kegiatan Penunjang Urusan Pemerintahan Daerah**	**%**	**100**	**18.650.709.444**	**100**	**9.476.567.497**	**100**	**5.850.764.274**	**25**	**553.279.627**	**50**	**976.494.623**					**75**	**1.529.774.250**	**75,00**	**26,15**	**175**	**11.006.341.747**	**175,00**	**59,01**	
		1	**06**	**01**	**01**		**Perencanaan, Penganggaran, dan Evaluasi Kinerja Perangkat Daerah**	**Jumlah Dokumen yang disusun**	**dokumen**	**36**	**275.375.719**	**24**	**166.227.400**	**12**	**56.445.030**	**3**	**4.653.300**	**3**	**5.207.000**					**6**	**9.860.300**	**50,00**	**17,47**	**30**	**176.087.700**	**83,33**	**63,94**	
		1	06	01	01	01	Penyusunan Dokumen Perencanaan Perangkat Daerah	Jumlah Dokumen Perencanaan Perangkat Daerah	Dokumen	18	125.239.570	14	107.850.950	4	7.225.820	1	313.700	1	-					2	313.700	**50,00**	**4,34**	16	108.164.650	**88,89**	**86,37**	
		1	06	01	01	02	Koordinasi dan Penyusunan Dokumen RKA-SKPD	Jumlah Dokumen RKA-SKPD dan Laporan Hasil Koordinasi Penyusunan Dokumen RKA-SKPD	Dokumen	14	44.762.050	8	18.621.400	6	15.616.500	2	3.290.100	2	-					4	3.290.100	**66,67**	**21,07**	12	21.911.500	**85,71**	**48,95**	
		1	06	01	01	03	Koordinasi dan Penyusunan Dokumen Perubahan RKA-SKPD	Jumlah Dokumen Perubahan RKA-SKPD dan Laporan Hasil Koordinasi Penyusunan Dokumen Perubahan RKA-SKPD	Dokumen	10	19.122.909	6	12.084.000	4	5.788.000	1	-	2	-					3	-	**75,00**	**0,00**	9	12.084.000	**90,00**	**63,19**	
		1	06	01	01	04	Koordinasi dan Penyusunan DPA-SKPD	Jumlah Dokumen DPA-SKPD dan Laporan Hasil Koordinasi Penyusunan Dokumen DPA-SKPD	Dokumen	9	38.772.850	5	6.991.400	4	14.578.050	1	693.000	1	1.580.000					2	2.273.000	**50,00**	**15,59**	2	9.264.400	**22,22**	**23,89**	
		1	06	01	01	05	Koordinasi dan Penyusunan Perubahan DPA-SKPD	Jumlah Dokumen Perubahan DPA-SKPD dan Laporan Hasil Koordinasi Penyusunan Dokumen Perubahan DPA-SKPD	Dokumen	11	12.421.390	7	4.272.800	4	4.920.460	1	-	1	-					2	-	**50,00**	**0,00**	2	4.272.800	**18,18**	**34,40**	
		1	06	01	01	06	Koordinasi dan Penyusunan Laporan Capaian Kinerja dan Ikhtisar Realisasi Kinerja SKPD	Jumlah Laporan Capaian Kinerja dan Ikhtisar Realisasi Kinerja SKPD dan Laporan Hasil Koordinasi Penyusunan Laporan Capaian Kinerja dan Ikhtisar Realisasi Kinerja SKPD	Laporan	140	15.290.150	76	5.320.250	64	4.015.000	12	-	18	1.375.000					30	1.375.000	**46,88**	**34,25**	106	6.695.250	**75,71**	**43,79**	
		1	06	01	01	07	Evaluasi Kinerja Perangkat Daerah	Jumlah Laporan Evaluasi Kinerja Perangkat Daerah	Laporan	10	19.766.800	6	11.086.600	4	4.301.200	1	356.500	1	2.252.000					2	2.608.500	**50,00**	**60,65**	8	13.695.100	**80,00**	**69,28**	
		1	**06**	**01**	**02**		**Administrasi Keuangan Perangkat Daerah**	**Jumlah Laporan Keuangan yang Disusun**	**laporan**	**3**	**14.745.105.435**	**2**	**7.222.598.027**	**1**	**4.802.682.176**	**0**	**403.534.343**	**0**	**830.308.422**					**0**	**1.233.842.765**	**0,00**	**25,69**	**2**	**8.456.440.792**	**66,67**	**57,35**	

No	Tujuan/ Sasaran	Kode					Urusan/ Bidang Urusan Pemerintahan Daerah dan Program/ Kegiatan/ Sub Kegiatan	Indikator Kinerja Program / Kegiatan/ Sub Kegiatan	Satuan Indikator	Target RPJMD sampai pada Tahun 2023 (Akhir Periode RPJMD)		Realisasi Capaian Kinerja RPJMD s.d RKPD Tahun Lalu (2022)		Target Kinerja & Anggaran RKPD Tahun 2023 yang Dievaluasi		Realisasi Kinerja Pada Triwulan								Realisasi Capaian Kinerja & Anggaran RKPD Tahun 2023		Tingkat Capaian Kinerja & Anggaran RKPD Tahun 2023 (%)		Realisasi Capaian Kinerja & Anggaran RPJMD s.d Tahun 2023		Tingkat Capaian Kinerja & Anggaran RPJMD s.d Tahun 2023 (%)		PD Penanggung Jawab
																I		II		III		IV									
										K	Rp	K	Rp	K	Rp	K	Rp	K	Rp	K	Rp	K	Rp	K	Rp	K	Rp	K	Rp	K	Rp	
1	2	3					4	5	6	7		8		9		10		11		12		13		14 = 10+11+12+13		15 = 14/9*100		16 = 8+14		17 = 16/7*100		18
		1	06	01	02	01	Penyediaan Gaji dan Tunjangan ASN	Jumlah Orang yang Menerima Gaji dan Tunjangan ASN	orang/bulan	317	12.554.161.705	53	6.282.460.397	264	3.980.393.886	22	346.512.143	20	793.907.922					42	1.140.420.065	**15,91**	**28,65**	95	7.422.880.462	**29,97**	**59,13**	
		1	06	01	02	02	Penyediaan Administrasi Pelaksanaan Tugas ASN	Jumlah Dokumen Hasil Penyediaan Administrasi Pelaksanaan Tugas ASN	Dokumen	72	1.843.270.000	48	786.321.180	24	685.180.000	6	49.060.000	6	29.495.000					12	78.555.000	**50,00**	**11,46**	60	864.876.180	**83,33**	**46,92**	
		1	06	01	02	03	Pelaksanaan Penatausahaan dan Pengujian/Verifikasi Keuangan SKPD	Jumlah Dokumen Penatausahaan dan Pengujian/Verifikasi Keuangan SKPD	Dokumen	1000	156.399.400	700	68.133.500	300	56.229.100	122	5.352.000	127	3.949.000					249	9.301.000	**83,00**	**16,54**	949	77.434.500	**94,90**	**49,51**	
		1	06	01	02	04	Koordinasi dan Pelaksanaan Akuntansi SKPD	Jumlah Dokumen Koordinasi dan Pelaksanaan Akuntansi SKPD	Dokumen	460	159.076.900	352	68.518.200	100	69.720.000	0	-	0	-					0	-	**0,00**	**0,00**	352	68.518.200	**76,52**	**43,07**	
		1	06	01	02	05	Koordinasi dan Penyusunan Laporan Keuangan Akhir Tahun SKPD	Jumlah Laporan Keuangan Akhir Tahun SKPD dan Laporan Hasil Koordinasi Penyusunan Laporan Keuangan Akhir Tahun SKPD	Laporan	3	10.323.250	2	4.701.450	1	3.595.750	0	-	0	-					0	-	**0,00**	**0,00**	2	4.701.450	**66,67**	**45,54**	
		1	06	01	02	06	Pengelolaan dan Penyiapan Bahan Tanggapan Pemeriksaan	Jumlah Dokumen Bahan Tanggapan Pemeriksaan dan Tindak Lanjut Pemeriksaan	Dokumen	3	9.927.120	2	6.266.400	1	3.649.680	1	2.610.200	0	-					1	2.610.200	**100,00**	**71,52**	3	8.876.600	**100,00**	**89,42**	
		1	06	01	02	07	Koordinasi dan Penyusunan Laporan Keuangan Bulanan/Triwulanan/Semesteran SKPD	Jumlah Laporan Keuangan Bulanan/ Triwulanan/ Semesteran SKPD dan Laporan Koordinasi Penyusunan Laporan Keuangan Bulanan/ Triwulanan/ Semesteran SKPD	Laporan	36	11.947.060	24	6.196.900	12	3.913.760	3	-	3	2.956.500					6	2.956.500	**50,00**	**75,54**	30	9.153.400	**83,33**	**76,62**	
		1	**06**	**01**	**03**		**Administrasi Barang Milik Daerah pada Perangkat Daerah**	**Jumlah Barang Milik Daerah yang Lengkap Adminitrasi**	**unit**	**9**	**32.196.610**	**6**	**17.028.900**	**3**	**11.462.690**	**0**	**1.849.000**	**0**	**2.408.700**					**0**	**4.257.700**	**0,00**	**37,14**	**6**	**21.286.600**	**66,67**	**66,11**	
		1	06	01	03	01	Penyusunan Perencanaan Kebutuhan Barang Milik Daerah SKPD	Jumlah Rencana Kebutuhan Barang Milik Daerah SKPD	Dokumen	3	6.922.970	2	4.765.250	1	2.154.300	0	-	0	1.577.700					0	1.577.700	**0,00**	**73,23**	2	6.342.950	**66,67**	**91,62**	
		1	06	01	03	05	Rekonsiliasi dan Penyusunan Laporan Barang Milik Daerah pada SKPD	Jumlah Laporan Rekonsiliasi dan Penyusunan Laporan Barang Milik Daerah pada SKPD	laporan	3	7.941.480	2	5.324.050	1	2.608.390	0	-	0	-					0	-	**0,00**	**0,00**	2	5.324.050	**66,67**	**67,04**	
		1	06	01	03	06	Penatausahaan Barang Milik Daerah pada SKPD	Jumlah Laporan Penatausahaan Barang Milik Daerah pada SKPD	laporan	3	17.332.160	2	6.939.600	1	6.700.000	0	1.849.000	0	831.000					0	2.680.000	**0,00**	**40,00**	2	9.619.600	**66,67**	**55,50**	

No	Tujuan/ Sasaran	Kode	Urusan/ Bidang Urusan Pemerintahan Daerah dan Program/ Kegiatan/ Sub Kegiatan	Indikator Kinerja Program / Kegiatan/ Sub Kegiatan	Satuan Indikator	Target RPJMD sampai pada Tahun 2023 (Akhir Periode RPJMD)		Realisasi Capaian Kinerja RPJMD s.d RKPD Tahun Lalu (2022)		Target Kinerja & Anggaran RKPD Tahun 2023 yang Dievaluasi		Realisasi Kinerja Pada Triwulan								Realisasi Capaian Kinerja & Anggaran RKPD Tahun 2023		Tingkat Capaian Kinerja & Anggaran RKPD Tahun 2023 (%)		Realisasi Capaian Kinerja & Anggaran RPJMD s.d Tahun 2023		Tingkat Capaian Kinerja & Anggaran RPJMD s.d Tahun 2023 (%)		PD Penanggung Jawab
												I		II		III		IV									
						K	Rp	K	Rp	K	Rp	K	Rp	K	Rp	K	Rp	K	Rp	K	Rp	K	Rp	K	Rp	K	Rp	
1	2	3	4	5	6	7		8		9		10		11		12		13		14 = 10+11+12+13		15 = 14/9*100		16 = 8+14		17 = 16/7*100		18
		1 06 01 06	**Administrasi Umum Perangkat Daerah**	**Jumlah Laporan Adminitrasi Umum yang Disusun**	**laporan**	**583**	**877.138.784**	**300**	**404.877.500**	**283**	**421.439.964**	**70**	**56.365.398**	**5**	**66.364.897**					**75**	**122.730.295**	**26,50**	**29,12**	**375**	**527.607.795**	**64,32**	**60,15**	
		1 06 01 06 01	Penyediaan Komponen Instalasi Listrik/Penerangan Bangunan Kantor	Jumlah Paket Komponen Instalasi Listrik/Penerangan Bangunan Kantor yang Disediakan	paket	3	17.947.150	2	11.167.000	1	6.641.500	0	-	0	-					0	-	**0,00**	**0,00**	2	11.167.000	**66,67**	**62,22**	
		1 06 01 06 02	Penyediaan Peralatan dan Perlengkapan Kantor	Jumlah Paket Peralatan dan Perlengkapan Kantor yang Disediakan	paket	7	23.826.000	4	8.898.000	3	5.743.000	1	1.424.000	0	500.000					1	1.924.000	**33,33**	**33,50**	5	10.822.000	**71,43**	**45,42**	
		1 06 01 06 03	Penyediaan Peralatan Rumah Tangga	Jumlah Paket Peralatan Rumah Tangga yang Disediakan	paket	3	30.790.070	2	29.860.000	1	750.000	0	750.000	0	-					0	750.000	**0,00**	**100,00**	2	30.610.000	**66,67**	**99,42**	
		1 06 01 06 05	Penyediaan Barang Cetakan dan Penggandaan	Jumlah Paket Barang Cetakan dan Penggandaan yang Disediakan	paket	15	53.330.000	8	28.063.800	7	14.635.000	2	585.800	1	4.005.000					3	4.590.800	**42,86**	**31,37**	11	32.654.600	**73,33**	**61,23**	
		1 06 01 06 06	Penyediaan Bahan Bacaan dan Peraturan Perundang-undangan	Jumlah Dokumen Bahan Bacaan dan Peraturan Perundang-Undangan yang Disediakan	Dokumen	36	7.800.000	24	4.800.000	12	3.000.000	3	1.200.000	3	-					6	1.200.000	**50,00**	**40,00**	30	6.000.000	**83,33**	**76,92**	
		1 06 01 06 08	Fasilitasi Kunjungan Tamu	Jumlah Laporan Fasilitasi Kunjungan Tamu	laporan	6	42.500.000	3	5.500.000	3	26.900.000	0	6.000.000	0	-					0	6.000.000	**0,00**	**22,30**	3	11.500.000	**50,00**	**27,06**	
		1 06 01 06 11	Dukungan Pelaksanaan Sistem Pemerintahan Berbasis Elektronik pada SKPD	Jumlah Dokumen Dukungan Pelaksanaan Sistem Pemerintahan Berbasis Elektronik pada SKPD	Dokumen	19	700.945.564	10	316.588.700	9	363.770.464	4	46.405.598	0	61.859.897					4	108.265.495	**44,44**	**29,76**	14	424.854.195	**73,68**	**60,61**	
		1 06 01 07	**Pengadaan Barang Milik Daerah Penunjang Urusan Pemerintah Daerah**	**Jumlah jenis barang milik daerah penunjang urusan pemerintah daerah yang disediakan**	**jenis**	**36**	**402.959.993**	**19**	**389.850.600**	**17**	**9.990.000**	**0**	**-**	**0**	**4.295.000**					**0**	**4.295.000**	**0,00**	**42,99**	**19**	**394.145.600**	**52,78**	**97,81**	
		1 06 01 07 05	Pengadaan Mebel	Jumlah Paket Mebel yang Disediakan	unit	5	159.304.350	3	152.712.600	2	5.550.000	0	-	0	-					0	-	**0,00**	**0,00**	3	152.712.600	**60,00**	**95,86**	
		1 06 01 07 06	Pengadaan Peralatan dan Mesin Lainnya	Jumlah Unit Peralatan dan Mesin Lainnya yang Disediakan	unit	13	243.655.643	7	237.138.000	6	4.440.000	0	-	0	4.295.000					0	4.295.000	**0,00**	**96,73**	7	241.433.000	**53,85**	**99,09**	
		1 06 01 08	**Penyediaan Jasa Penunjang Urusan Pemerintahan Daerah**	**Jumlah Jenis Jasa Penunjang Urusan Urusan Pemerintahan Daerah yang disediakan**	**jenis**	**249**	**1.202.230.383**	**175,32**	**661.132.360**	**72**	**181.750.154**	**18**	**52.212.936**	**18**	**47.407.104**					**36**	**99.620.040**	**50,00**	**54,81**	**211,32**	**760.752.400**	**84,87**	**63,28**	
		1 06 01 08 01	Penyediaan Jasa Surat Menyurat	Jumlah Laporan Penyediaan Jasa Surat Menyurat	laporan	3	5.000.000	2	3.000.000	1	2.000.000	1	2.000.000	0	-					1	2.000.000	**100,00**	**100,00**	3	5.000.000	**100,00**	**100,00**	

No	Tujuan/ Sasaran	Kode	Urusan/ Bidang Urusan Pemerintahan Daerah dan Program/ Kegiatan/ Sub Kegiatan	Indikator Kinerja Program / Kegiatan/ Sub Kegiatan	Satuan Indikator	Target RPJMD sampai pada Tahun 2023 (Akhir Periode RPJMD)		Realisasi Capaian Kinerja RPJMD s.d RKPD Tahun Lalu (2022)		Target Kinerja & Anggaran RKPD Tahun 2023 yang Dievaluasi		Realisasi Kinerja Pada Triwulan								Realisasi Capaian Kinerja & Anggaran RKPD Tahun 2023		Tingkat Capaian Kinerja & Anggaran RKPD Tahun 2023 (%)		Realisasi Capaian Kinerja & Anggaran RPJMD s.d Tahun 2023		Tingkat Capaian Kinerja & Anggaran RPJMD s.d Tahun 2023 (%)		PD Penanggung Jawab
												I		II		III		IV									
						K	Rp	K	Rp	K	Rp	K	Rp	K	Rp	K	Rp	K	Rp	K	Rp	K	Rp	K	Rp	K	Rp	
1	2	3	4	5	6	7		8		9		10		11		12		13		14 = 10+11+12+13		15 = 14/9*100		16 = 8+14		17 = 16/7*100		18
		1 06 01 08 02	Penyediaan Jasa Komunikasi, Sumber Daya Air dan Listrik	Jumlah Laporan Penyediaan Jasa Komunikasi, Sumber Daya Air dan Listrik yang Disediakan	laporan	97	353.234.917	49	201.192.580	48	120.618.248	12	37.081.050	12	35.100.625					24	72.181.675	**50,00**	**59,84**	73	273.374.255	**75,26**	**77,39**	
		1 06 01 08 03	Penyediaan Jasa Peralatan dan Perlengkapan Kantor	Jumlah Laporan Penyediaan Jasa Peralatan dan Perlengkapan Kantor yang Disediakan	laporan	15	65.927.170	9	45.850.700	6	19.885.090	1	2.424.900	2	3.321.000					3	5.745.900	**50,00**	**28,90**	12	51.596.600	**80,00**	**78,26**	
		1 06 01 08 04	Penyediaan Jasa Pelayanan Umum Kantor	Jumlah Laporan Penyediaan Jasa Pelayanan Umum Kantor yang Disediakan	laporan	130	778.068.296	108	411.089.080	15	39.246.816	3	10.706.986	4	8.985.479					7	19.692.465	**46,67**	**50,18**	115	430.781.545	**88,46**	**55,37**	
		1 06 01 09	**Pemeliharaan Barang Milik Daerah Penunjang Urusan Pemerintahan Daerah**	**Jumlah Jenis pemeliharaan BMD penunjang urusan pemerintahan daerah**	**jenis**	**161**	**1.074.958.520**	**97**	**579.752.110**	**64**	**366.994.260**	**16**	**34.664.650**	**2**	**20.503.500**					**18**	**55.168.150**	**28,13**	**15,03**	**115**	**634.920.260**	**71,43**	**59,06**	
		1 06 01 09 02	Penyediaan Jasa Pemeliharaan, Biaya Pemeliharaan, Pajak dan Perizinan Kendaraan Dinas Operasional atau Lapangan	Jumlah Kendaraan Dinas Operasional atau Lapangan yang Dipelihara dan dibayarkan Pajak dan Perizinannya	unit	45	685.200.000	38	299.413.310	7	273.500.000	2	29.284.650	2	18.773.500					4	48.058.150	**57,14**	**17,57**	42	347.471.460	**93,33**	**50,71**	
		1 06 01 09 06	Pemeliharaan Peralatan dan Mesin Lainnya	Jumlah Peralatan dan Mesin Lainnya yang Dipelihara	unit	5	79.370.000	3	23.931.800	2	43.500.000	1	5.380.000	0	1.730.000					1	7.110.000	**50,00**	**16,34**	4	31.041.800	**80,00**	**39,11**	
		1 06 01 09 10	Pemeliharaan/Rehabilitasi Sarana dan Prasarana Gedung Kantor atau Bangunan Lainnya	Jumlah Sarana dan Prasarana Gedung Kantor atau Bangunan Lainnya yang Dipelihara/ Direhabilitasi	unit	4	310.388.520	2	48.759.000	2	49.994.260	0	-	0	-					0	-	**0,00**	**0,00**	2	48.759.000	**50,00**	**15,71**	
JUMLAH TOTAL						**178.489.789.777**		**87.844.207.748**		**65.240.764.449**		**1.345.566.929**		**14.217.762.556**		**-**		**-**		**15.563.329.485**		**35,16**	**26,15**	**103.407.537.233**		**73,82**	**59,01**	
TOTAL RATA-RATA CAPAIAN KINERJA DAN ANGGARAN DARI SELURUH PROGRAM																						**46,32**	**23,86**			**75,81**	**57,93**	
PREDIKAT KINERJA DARI SELURUH PROGRAM																						**Sangat Rendah**	**Sangat Rendah**			**Tinggi**	**Rendah**	

No	Tujuan/ Sasaran	Kode	Urusan/ Bidang Urusan Pemerintahan Daerah dan Program/ Kegiatan/ Sub Kegiatan	Indikator Kinerja Program / Kegiatan/ Sub Kegiatan	Satuan Indikator	Target RPJMD sampai pada Tahun 2023 (Akhir Periode RPJMD)		Realisasi Capaian Kinerja RPJMD s.d RKPD Tahun Lalu (2022)		Target Kinerja & Anggaran RKPD Tahun 2023 yang Dievaluasi		Realisasi Kinerja Pada Triwulan								Realisasi Capaian Kinerja & Anggaran RKPD Tahun 2023		Tingkat Capaian Kinerja & Anggaran RKPD Tahun 2023 (%)		Realisasi Capaian Kinerja & Anggaran RPJMD s.d Tahun 2023		Tingkat Capaian Kinerja & Anggaran RPJMD s.d Tahun 2023 (%)		PD Penanggung Jawab
												I		II		III		IV									
						K	Rp	K	Rp	K	Rp	K	Rp	K	Rp	K	Rp	K	Rp	K	Rp	K	Rp	K	Rp	K	Rp	
1	2	3		4	5	6	7		8		9	10		11		12		13		14 = 10+11+12+13		15 = 14/9*100		16 = 8+14		17 = 16/7*100		18
			URUSAN PEMERINTAHAN WAJIB YANG BERKAITAN DENGAN PELAYANAN DASAR																								
			URUSAN PEMERINTAHAN BIDANG PEMBERDAYAAN PEREMPUAN DAN PERLINDUNGAN ANAK																								
			DINAS PEMBERDAYAN PEREMPUAN PERLINDUNGAN ANAK DAN KELUARGA BERENCANA																DINAS PEMBERDAYAAN PEREMPUAN PERLINDUNGAN ANAK DAN KELUARGA BERENCANA									
	Tujuan PD : Meningkatkan kualitas hidup perempuan melalui kesetaraan gender serta perlindungan terhadap perempuan dan anak dalam pembangunan			***Indeks Pemberdayaan Gender (IDG)***	**%**	**57,25**		**56,51**		**57,25**	**-**	**0**	**-**	**0**	**-**					**0**	**-**	**0,00**		**56,51**	**-**	**98,71**		
				Persentase Kecamatan Layak Anak	**%**	**80**		**60**		**80**	**-**	**0**	**-**	**0**	**-**					**0**	**-**	**0,00**		**60**	**-**	**75,00**		
	Sasaran: Komitmen pembangunan responsif gender			**Persentase Anggaran Resposif Gender**	**%**	**55**		**52,5**		**55**	**-**	**0**	**-**	**0**	**-**					**0**	**-**	**0,00**		**52,5**	**-**	**95,45**		
		2 08 02		**PROGRAM PENGARUSUTAMAAN GENDER DAN PEMBERDAYAAN PEREMPUAN**	**Persentase lembaga yang melaksanakan pengarusutamaan gender**	**%**	**68**	**543.745.653,00**	**65**	**225.888.993**	**68**	**135.215.580**	**17,00**	**10.462.200,00**	**34,00**	**54.003.250,00**					**34**	**64.465.450**	**50,00**	**47,68**	**34**	**290.354.443**	**50,00**	**53,40**	
		2 08 02	2.01	Kegiatan: Pelembagaan Pengarusutamaan Gender pada Lembaga Pemerintah Kewenangan Kabupaten/ Kota	Persentase OPD yang responsif gender	%	57	233.436.200,00	55	105.228.600	57	91.616.400	10,00	10.462.200,00	20,00	21.564.200,00					**30**	**32.026.400**	**52,63**	**34,96**	**30**	**137.255.000**	**52,63**	**58,80**	
		2 08 02	2.01 02	Sub Kegiatan: Koordinasi dan Sinkronisasi Pelaksanaan PUG Kewenangan Kabupaten/Kota	Jumlah dokumen hasil koordinasi dan sinkronisasi pelaksanaan pengarusutamaan gender (PUG) kewenangan kabupaten/kota	Dokumen	5	39.807.600,00	1	18.162.200	3	11.635.900	1,00	552.200,00	1,00	253.700,00					**2**	**805.900**	**66,67**	**6,93**	**3**	**18.968.100**	**60,00**	**47,65**	
		2 08 02	2.01 03	Sub Kegiatan: Advokasi Kebijakan dan Pendampingan Pelaksanaan PUG termasuk PPRG	Jumlah perangkat daerah yang mengikuti advokasi kebijakan dan pendampingan pelaksanaan pengarusutamaan gender (PUG) termasuk perencanaan pembangunan responsif gender (PPRG) kewenangan kabupaten/kota	Perangkat Daerah	120	44.698.600,00	40	21.576.400	40	9.058.300			40,00	8.038.300,00					**40**	**8.038.300**	**100,00**	**88,74**	**80**	**29.614.700**	**66,67**	**66,25**	
		2 08 02	2.01 04	Sub Kegiatan : Sosialisasi kebijakan pelaksanaan PUG termasuk PPRG	Jumlah perangkat daerah yang mengikuti sosialisasi kebijakan pelaksanaan pengarusutamaan gender (PUG) termasuk perencanaan pembangunan responsif gender (PPRG) kewenangan kabupaten/kota	Perangkat Daerah	120	148.930.000,00	40	65.490.000	40	70.922.200	3,00	9.910.000,00	4,00	13.272.200,00					**7**	**23.182.200**	**17,50**	**32,69**	**47**	**88.672.200**	**39,17**	**59,54**	

No	Tujuan/ Sasaran	Kode					Urusan/ Bidang Urusan Pemerintahan Daerah dan Program/ Kegiatan/ Sub Kegiatan	Indikator Kinerja Program / Kegiatan/ Sub Kegiatan	Satuan Indikator	Target RPJMD sampai pada Tahun 2023 (Akhir Periode RPJMD)		Realisasi Capaian Kinerja RPJMD s.d RKPD Tahun Lalu (2022)		Target Kinerja & Anggaran RKPD Tahun 2023 yang Dievaluasi		Realisasi Kinerja Pada Triwulan								Realisasi Capaian Kinerja & Anggaran RKPD Tahun 2023		Tingkat Capaian Kinerja & Anggaran RKPD Tahun 2023 (%)		Realisasi Capaian Kinerja & Anggaran RPJMD s.d Tahun 2023		Tingkat Capaian Kinerja & Anggaran RPJMD s.d Tahun 2023 (%)		PD Penanggung Jawab
																I		II		III		IV									
										K	Rp	K	Rp	K	Rp	K	Rp	K	Rp	K	Rp	K	Rp	K	Rp	K	Rp	K	Rp	K	Rp	
1	2	3					4	5	6	7		8		9		10		11		12		13		14 = 10+11+12+13		15 = 14/9*100		16 = 8+14		17 = 16/7*100		18
		2	08	02	2.02		Kegiatan : Pemberdayaan Perempuan Bidang Politik, Hukum, Sosial dan Ekonomi pada Organisasi Kemasyarakatan Kewenangan Kabupaten/Kota	Persentase perempuan yang berpartisipasi di bidang politik, hukum, sosial dan ekonomi dalam organisasi kemasyarakatan	%	56	310.309.453,00	55	120.660.393	56	43.599.180		-	28,00	32.439.050,00					**28**	**32.439.050**	**50,00**	**74,40**	**28**	**153.099.443**	**50,00**	**49,34**	
		2	8	2	2.02	1	Sub Kegiatan: Sosialisasi peningkatan partisipasi perempuan di bidang politik, hukum, sosial dan ekonomi	Jumlah dokumen hasil sosialisasi peningkatan partisipasi di bidang politik, hukum, sosial dan ekonomi kewenangan Kabupaten/Kota	Dokumen	22	310.309.453,00	10	120.660.393	2	43.599.180			1,00	32.439.050,00					**1**	**32.439.050**	**50,00**	**74,40**	**11**	**153.099.443**	**50,00**	**49,34**	
RATA-RATA CAPAIAN KINERJA DAN ANGGARAN																								**55,26**	**47,68**			**52,64**	**53,40**	
PREDIKAT CAPAIAN KINERJA DAN ANGGARAN																								**Rendah**	**Sangat Rendah**			**Rendah**	**Rendah**	

1.	Faktor Pendorong Keberhasilan Kinerja Program	1.	Peran serta lembaga dan organisasi swasta serta masyarakat dalam mendukung tercapainya program
		2.	Komunikasi dan koordinasi lintas program/ lintas sektor yang intensif
2.	Faktor Penghambat Pencapaian Kinerja Program	1.	Adanya ketidaksesuaian antara perencanaan dengan pelaksanaan kegiatan, sehingga kegiatan tidak dapat berjalan secara optimal
		2.	Terdapat beberapa kegiatan yang pelaksanaan kegiatannya di tribulan III dan IV
3.	Tindak lanjut yang diperlukan dalam triwulan berikutnya	1.	Melakukan analisis dari kekurangan capaian triwulan sebelumnya
		2.	Melaksanakan program/ kegiatan yang belum terlaksana pada tribulan sebelumnya
4.	Tindak lanjut yang diperlukan dalam RKPD PD Tahun Berikutnya	1.	Memaksimalkan pelaksanaan kegiatan sesuai dengan perencanaan yang telah disusun sebelum tahun berjalan
		2.	Ketepatan waktu pelaksanaan kegiatan sesuai schadule/ anggaran kas yang telah di rencanakan

		2	**08**	**04**			**PROGRAM PENINGKATAN KUALITAS KELUARGA**	**Persentase kepala rumah tangga perempuan rentan yang memiliki keterampilan usaha**	**%**	**70**	**323.853.887,00**	**60**	**103.853.887**	**70**	**85.165.740**	**17,50**	**4.232.000,00**	**35,00**	**54.503.600,00**					**35**	**58.735.600**	**50,00**	**68,97**	**35**	**162.589.487**	**50,00**	**50,20**	
		2	08	04	2.01		Kegiatan : Peningkatan kualitas keluarga dalam mewujudkan kesetaraan gender dan hak anak tingkat daerah kabupaten/kota	Persentase perempuan rentan yang aktif berusaha dalam meningkatkan kualitas keluarga	%	50	323.853.887,00	50	103.853.887	50	85.165.740	20,00	4.232.000,00	10,00	54.503.600,00					**30**	**58.735.600**	**60,00**	**68,97**	**30**	**162.589.487**	**60,00**	**50,20**	
		2	08	04	2.01	03	Sub Kegiatan : Pengembangan kegiatan masyarakat untuk peningkatan kualitas keluarga kewenangan kabupaten/ kota	Jumlah laporan pengembangan kegiatan masyarakat untuk peningkatan kualitas keluarga kewenangan Kabupaten / Kota	laporan	6	323.853.887,00	2	103.853.887	2	85.165.740	1,00	4.232.000,00	1,00	54.503.600,00					**2**	**58.735.600**	**100,00**	**68,97**	**4**	**162.589.487**	**66,67**	**50,20**	
RATA-RATA CAPAIAN KINERJA DAN ANGGARAN																								**70,00**	**68,97**			**58,89**	**50,20**	
PREDIKAT CAPAIAN KINERJA DAN ANGGARAN																								**Sedang**	**Sedang**			**Rendah**	**Rendah**	

1.	Faktor Pendorong Keberhasilan Kinerja Program	1.	Peran serta lembaga dan organisasi swasta serta masyarakat dalam mendukung tercapainya program
		2.	Komunikasi dan koordinasi lintas program/ lintas sektor yang intensif

No	Tujuan/ Sasaran	Kode	Urusan/ Bidang Urusan Pemerintahan Daerah dan Program/ Kegiatan/ Sub Kegiatan	Indikator Kinerja Program / Kegiatan/ Sub Kegiatan	Satuan Indikator	Target RPJMD sampai pada Tahun 2023 (Akhir Periode RPJMD)		Realisasi Capaian Kinerja RPJMD s.d RKPD Tahun Lalu (2022)		Target Kinerja & Anggaran RKPD Tahun 2023 yang Dievaluasi		Realisasi Kinerja Pada Triwulan								Realisasi Capaian Kinerja & Anggaran RKPD Tahun 2023		Tingkat Capaian Kinerja & Anggaran RKPD Tahun 2023 (%)		Realisasi Capaian Kinerja & Anggaran RPJMD s.d Tahun 2023		Tingkat Capaian Kinerja & Anggaran RPJMD s.d Tahun 2023 (%)		PD Penanggung Jawab
												I		II		III		IV										
						K	Rp	K	Rp	K	Rp	K	Rp	K	Rp	K	Rp	K	Rp	K	Rp	K	Rp	K	Rp	K	Rp	
1	2	3	4	5	6	7		8		9		10		11		12		13		14 = 10+11+12+13		15 = 14/9*100		16 = 8+14		17 = 16/7*100		18
2.	Faktor Penghambat Pencapaian Kinerja Program				1.	Adanya ketidaksesuaian antara perencanaan dengan pelaksanaan kegiatan, sehingga kegiatan tidak dapat berjalan secara optimal																						
					2.	Terdapat beberapa kegiatan yang pelaksanaan kegiatannya di tribulan III dan IV																						
3.	Tindak lanjut yang diperlukan dalam triwulan berikutnya				1.	Melakukan analisis dari kekurangan capaian triwulan sebelumnya																						
					2.	Melaksanakan program/ kegiatan yang belum terlaksana pada tribulan sebelumnya																						
4.	Tindak lanjut yang diperlukan dalam RKPD PD Tahun Berikutnya				1.	Memaksimalkan pelaksanaan kegiatan sesuai dengan perencanaan yang telah disusun sebelum tahun berjalan																						
					2.	Ketepatan waktu pelaksanaan kegiatan sesuai schadule/ anggaran kas yang telah di rencanakan																						
		2 08 5		**PROGRAM PENGELOLAAN SISTEM DATA GENDER DAN ANAK**	**Persentase data gender dan anak yang terpenuhi sesuai standar**	**%**	**75**	**304.520.250,00**	**60**	**101.506.750**	**75**	**96.555.600**		**-**	**15,00**	**6.170.600,00**					**15**	**6.170.600**	**20,00**	**6,39**	**15**	**107.677.350**	**20,00**	**35,36**	
		2 08 05 2.01		Kegiatan : Pengumpulan, pengolahan analisis dan penyajian data gender dan anak dalam kelembagaan data di tingkat daerah kabupaten/kota	Persentase penyediaan data gender dan anak	%	75	304.520.250,00	75	101.506.750	75	96.555.600		-	15,00	6.170.600,00					**15**	**6.170.600**	**20,00**	**6,39**	**15**	**107.677.350**	**20,00**	**35,36**	
		2 08 05 2.01	01	Sub Kegiatan: Penyediaan data gender dan anak di kewenangan Kabupaten/Kota	Jumlah dokumen data gender dan anak Kabupaten / Kota yang tersedia	Dokumen	3	304.520.250,00	1	101.506.750	1	96.555.600			1,00	6.170.600,00					**1**	**6.170.600**	**100,00**	**6,39**	**2**	**107.677.350**	**66,67**	**35,36**	
					RATA-RATA CAPAIAN KINERJA DAN ANGGARAN																	**46,67**	**6,39**			**35,56**	**35,36**	
					PREDIKAT CAPAIAN KINERJA DAN ANGGARAN																	**Sangat Rendah**	**Sangat Rendah**			**Sangat Rendah**	**Sangat Rendah**	
1.	Faktor Pendorong Keberhasilan Kinerja Program				1.	Peran serta lembaga dan organisasi swasta serta masyarakat dalam mendukung tercapainya program																						
					2.	Komunikasi dan koordinasi lintas program/ lintas sektor yang intensif																						
2.	Faktor Penghambat Pencapaian Kinerja Program				1.	Adanya ketidaksesuaian antara perencanaan dengan pelaksanaan kegiatan, sehingga kegiatan tidak dapat berjalan secara optimal																						
					2.	Terdapat beberapa kegiatan yang pelaksanaan kegiatannya di tribulan III dan IV																						
3.	Tindak lanjut yang diperlukan dalam triwulan berikutnya				1.	Melakukan analisis dari kekurangan capaian triwulan sebelumnya																						
					2.	Melaksanakan program/ kegiatan yang belum terlaksana pada tribulan sebelumnya																						
4.	Tindak lanjut yang diperlukan dalam RKPD PD Tahun Berikutnya				1.	Memaksimalkan pelaksanaan kegiatan sesuai dengan perencanaan yang telah disusun sebelum tahun berjalan																						
					2.	Ketepatan waktu pelaksanaan kegiatan sesuai schadule/ anggaran kas yang telah di rencanakan																						
	Sasaran : Meningkatnya kualitas penanganan kasus kekerasan terhadap perempuan termasuk TPPO			**Rasio kekerasan terhadap perempuan, termasuk TPPO (per 100.000 penduduk perempuan)**	**%**	**3,45**		**3,45**		**3,45**										**0**	**-**	**0,00**		**3,45**	**-**	**100,00**		
		2 08 03		**PROGRAM PERLINDUNGAN PEREMPUAN**	**Persentase perempuan korban kekerasan yang mendapat layanan komprehensif**	**%**	**100**	**6.482.735.200,00**	**100**	**2.226.216.600**	**100**	**1.971.902.800**	**100,00**	**340.767.259,00**	**100,00**	**397.874.641,00**					**100**	**738.641.900**	**100,00**	**37,46**	**100**	**2.964.858.500**	**100,00**	**45,73**	
		2 08 03 2.01		Kegiatan : Pencegahan kekerasan terhadap perempuan lingkup daerah kabupaten/kota	Persentase lembaga yang aktif dalam pencegahan dan penanganan perempuan korban kekerasan	%	100	194.463.300,00	100	95.837.300	100	40.349.500	80,00	2.740.000,00	10,00	9.369.900,00					**90**	**12.109.900**	**90,00**	**30,01**	**90**	**107.947.200**	**90,00**	**55,51**	

No	Tujuan/ Sasaran	Kode	Urusan/ Bidang Urusan Pemerintahan Daerah dan Program/ Kegiatan/ Sub Kegiatan	Indikator Kinerja Program / Kegiatan/ Sub Kegiatan	Satuan Indikator	Target RPJMD sampai pada Tahun 2023 (Akhir Periode RPJMD)		Realisasi Capaian Kinerja RPJMD s.d RKPD Tahun Lalu (2022)		Target Kinerja & Anggaran RKPD Tahun 2023 yang Dievaluasi		Realisasi Kinerja Pada Triwulan								Realisasi Capaian Kinerja & Anggaran RKPD Tahun 2023		Tingkat Capaian Kinerja & Anggaran RKPD Tahun 2023 (%)		Realisasi Capaian Kinerja & Anggaran RPJMD s.d Tahun 2023		Tingkat Capaian Kinerja & Anggaran RPJMD s.d Tahun 2023 (%)		PD Penanggung Jawab
												I		II		III		IV									
						K	Rp	K	Rp	K	Rp	K	Rp	K	Rp	K	Rp	K	Rp	K	Rp	K	Rp	K	Rp	K	Rp	
1	2	3		4	5	6	7		8		9	10		11		12		13		14 = 10+11+12+13		15 = 14/9*100		16 = 8+14		17 = 16/7*100		18
		2 08 03 2.01 01	Sub Kegiatan : Koordinasi dan Sinkronisasi Pelaksanaan Kebijakan, Program dan Kegiatan Pencegahan Kekerasan terhadap Perempuan Lingkup Daerah Kabupaten/ Kota	Jumlah dokumen hasil koordinasi dan sinkronisasi pelaksanaan kebijakan, program dan kegiatan pencegahan kekerasan terhadap perempuan kewenangan Kabupaten/Kota	Dokumen	39	194.463.300,00	13	95.837.300	13	40.349.500	3,00	2.740.000,00	4,00	9.369.900,00					**7**	**12.109.900**	**53,85**	**30,01**	**20**	**107.947.200**	**51,28**	**55,51**	
		2 08 03 2.02	Kegiatan : Penyediaan Layanan Rujukan Lanjutan bagi Perempuan Korban Kekerasan yang Memerlukan Koordinasi Kewenangan Kabupaten/ Kota	Persentase layanan kasus rujukan yang ditangani terhadap perempuan korban kekerasan	%	100	93.420.900,00	100	24.689.300	100	24.673.300		-	0,00	-					**0**	**-**	**0,00**	**0,00**	**100**	**24.689.300**	**100,00**	**26,43**	
		2 08 03 2.02 01	Sub Kegiatan : Penyediaan Layanan Pengaduan Masyarakat bagi Perempuan Korban Kekerasan Kewenangan Kabupaten/Kota	Jumlah Perempuan Korban Kekerasan Tingkat Kabupaten/Kota yang Mendapatkan Layanan Pengaduan	orang	105	93.420.900,00	35	24.689.300	35	24.673.300			0,00						**0**	**-**	**0,00**	**0,00**	**35**	**24.689.300**	**33,33**	**26,43**	
		2 08 03 2.03	Kegiatan : Penguatan dan Pengembangan Lembaga Penyedia Layanan Perlindungan Perempuan Tingkat Daerah Kabupaten/Kota	Persentase lembaga penyedia layanan perlindungan perempuan yang aktif dalam penanganan perempuan korban kekerasan	%	100	6.194.851.000,00	100	2.105.690.000	100	1.906.880.000	80,00	338.027.259,00	10,00	388.504.741,00					**90**	**726.532.000**	**90,00**	**38,10**	**90**	**2.832.222.000**	**90,00**	**45,72**	
		2 08 03 2.03 02	Sub Kegiatan : Peningkatan kapasitas sumber daya lembaga penyedia layanan penanganan bagi perempuan korban kekerasan kewenangan kabupaten/kota	Jumlah sumber Daya Manusia Lembaga Penyedia Layanan Penanganan bagi Perempuan Korban Kekerasan Kewenangan Kabupaten/Kota yang Mendapat Peningkatan Kapasitas	orang	4.280	6.194.851.000,00	1585	2.105.690.000	1.585	1.906.880.000	1.396,00	338.027.259,00	1.396,00	388.504.741,00					**1.396,00**	**726.532.000**	**88,08**	**38,10**	**2981**	**2.832.222.000**	**69,65**	**45,72**	
																						RATA-RATA CAPAIAN KINERJA DAN ANGGARAN		**60,27**	**37,46**			**76,32**	**45,73**	
																						PREDIKAT CAPAIAN KINERJA DAN ANGGARAN		**Rendah**	**Sangat Rendah**			**Tinggi**	**Sangat Rendah**	

1.	Faktor Pendorong Keberhasilan Kinerja Program	1.	Peran serta lembaga dan organisasi swasta serta masyarakat dalam mendukung tercapainya program
		2.	Komunikasi dan koordinasi lintas program/ lintas sektor yang intensif
2.	Faktor Penghambat Pencapaian Kinerja Program	1.	Adanya ketidaksesuaian antara perencanaan dengan pelaksanaan kegiatan, sehingga kegiatan tidak dapat berjalan secara optimal
		2.	berkurangnya kader Satgas PPA sehingga menyebabkan pelaksanaan kegiatan tidak berjalan dengan optimal
3.	Tindak lanjut yang diperlukan dalam triwulan berikutnya	1.	Melakukan penambahan kader satgas PPPA secara cepat dan tepat agar kegiatan dapat berjalan secara optimal
		2.	Melaksanakan program/ kegiatan yang belum terlaksana pada tribulan sebelumnya
4.	Tindak lanjut yang diperlukan dalam RKPD PD Tahun Berikutnya	1.	Memaksimalkan pelaksanaan kegiatan sesuai dengan perencanaan yang telah disusun sebelum tahun berjalan
		2.	Ketepatan waktu pelaksanaan kegiatan sesuai schadule/ anggaran kas yang telah di rencanakan

No	Tujuan/ Sasaran	Kode	Urusan/ Bidang Urusan Pemerintahan Daerah dan Program/ Kegiatan/ Sub Kegiatan	Indikator Kinerja Program / Kegiatan/ Sub Kegiatan	Satuan Indikator	Target RPJMD sampai pada Tahun 2023 (Akhir Periode RPJMD)		Realisasi Capaian Kinerja RPJMD s.d RKPD Tahun Lalu (2022)		Target Kinerja & Anggaran RKPD Tahun 2023 yang Dievaluasi		Realisasi Kinerja Pada Triwulan								Realisasi Capaian Kinerja & Anggaran RKPD Tahun 2023		Tingkat Capaian Kinerja & Anggaran RKPD Tahun 2023 (%)		Realisasi Capaian Kinerja & Anggaran RPJMD s.d Tahun 2023		Tingkat Capaian Kinerja & Anggaran RPJMD s.d Tahun 2023 (%)		PD Penanggung Jawab
												I		II		III		IV									
						K	Rp	K	Rp	K	Rp	K	Rp	K	Rp	K	Rp	K	Rp	K	Rp	K	Rp	K	Rp	K	Rp	
1	2	3	4	5	6	7		8		9		10		11		12		13		14 = 10+11+12+13		15 = 14/9*100		16 = 8+14		17 = 16/7*100		18
	Sasaran : Meningkatnya kualitas penanganan kasus kekerasan terhadap anak			**Rasio kekerasan terhadap anak per 1.000 anak**	%	**0,10**		**0,11**		**0,10**										**0**	**-**	**0,00**		**0,11**	**-**	**110,00**		
		2 08 07	**PROGRAM PERLINDUNGAN KHUSUS ANAK**	**Persentase anak korban kekerasan yang mendapat layanan komprehensif**	%	**100**	**172.765.450,00**	**100**	**41.029.150**	**100**	**37.024.150**	**100,00**	**5.020.000,00**	**100,00**	**1.319.900,00**					**100**	**6.339.900**	**100,00**	**17,12**	**100**	**47.369.050**	**100,00**	**27,42**	
		2 08 07 2.02	Kegiatan : Penyediaan layanan bagi anak yang memerlukan perlindungan khusus yang memerlukan koordinasi tingkat daerah kabupaten/kota	Persentase layanan kasus rujukan yang ditangani terhadap anak korban kekerasan	%	100	172.765.450,00	100	41.029.150	100	37.024.150	100,00	5.020.000,00	100,00	1.319.900,00					**100**	**6.339.900**	**100,00**	**17,12**	**100**	**47.369.050**	**100,00**	**27,42**	
		2 08 07 2.02 01	Sub Kegiatan : Penyediaan layanan Pengaduan Masyarakat bagi Anak yang memerlukan perlindungan khusus tingkat daerah kabupaten/kota	Jumlah Anak yang Memerlukan Perlindungan Khusus Mendapatkan Layanan Pengaduan Kewenangan Kabupaten/Kota	Orang	105	172.765.450,00	35	41.029.150	35	37.024.150	6,00	5.020.000,00	6,00	1.319.900,00					**6,00**	**6.339.900**	**17,14**	**17,12**	**41**	**47.369.050**	**39,05**	**27,42**	
																					RATA-RATA CAPAIAN KINERJA DAN ANGGARAN	**72,38**	**17,12**			**79,68**	**27,42**	
																					PREDIKAT CAPAIAN KINERJA DAN ANGGARAN	**Sedang**	**Sangat Rendah**			**Tinggi**	**Sangat Rendah**	

1.	Faktor Pendorong Keberhasilan Kinerja Program	1.	Peran serta lembaga dan organisasi swasta serta masyarakat dalam mendukung tercapainya program
		2.	Komunikasi dan koordinasi lintas program/ lintas sektor yang intensif
2.	Faktor Penghambat Pencapaian Kinerja Program	1.	Adanya ketidaksesuaian antara perencanaan dengan pelaksanaan kegiatan, sehingga kegiatan tidak dapat berjalan secara optimal
		2.	Terdapat beberapa kegiatan yang pelaksanaan kegiatannya di tribulan III dan IV
3.	Tindak lanjut yang diperlukan dalam triwulan berikutnya	1.	Melakukan analisis dari kekurangan capaian triwulan sebelumnya
		2.	Melaksanakan program/ kegiatan yang belum terlaksana pada tribulan sebelumnya
4.	Tindak lanjut yang diperlukan dalam RKPD PD Tahun Berikutnya	1.	Memaksimalkan pelaksanaan kegiatan sesuai dengan perencanaan yang telah disusun sebelum tahun berjalan
		2.	Ketepatan waktu pelaksanaan kegiatan sesuai schadule/ anggaran kas yang telah di rencanakan

		2 08 06	**PROGRAM PEMENUHAN HAK ANAK**	**Persentase lembaga yang aktif dalam pemenuhan hak anak**	%	**90**	**4.045.496.296,00**	**80**	**1.225.102.773**	**90**	**961.880.380**	**80,00**	**33.330.950,00**	**85,00**	**340.796.983,00**					**85**	**374.127.933**	**94,44**	**38,90**	**85**	**1.599.230.706**	**94,44**	**39,53**	
		2 08 06 2.01	Kegiatan: Pelembagaan PHA pada lembaga pemerintah, non pemerintah dan dunia usaha kewenangan kabupaten/kota	Persentase forum anak yang aktif	%	100	62.945.000,00	100	36.410.000	100	15.490.000	80,00	500.000,00	10,00	3.550.000,00					**10**	**4.050.000**	**10,00**	**26,15**	**10**	**40.460.000**	**10,00**	**64,28**	

No	Tujuan/ Sasaran	Kode	Urusan/ Bidang Urusan Pemerintahan Daerah dan Program/ Kegiatan/ Sub Kegiatan	Indikator Kinerja Program / Kegiatan/ Sub Kegiatan	Satuan Indikator	Target RPJMD sampai pada Tahun 2023 (Akhir Periode RPJMD)		Realisasi Capaian Kinerja RPJMD s.d RKPD Tahun Lalu (2022)		Target Kinerja & Anggaran RKPD Tahun 2023 yang Dievaluasi		Realisasi Kinerja Pada Triwulan								Realisasi Capaian Kinerja & Anggaran RKPD Tahun 2023		Tingkat Capaian Kinerja & Anggaran RKPD Tahun 2023 (%)		Realisasi Capaian Kinerja & Anggaran RPJMD s.d Tahun 2023		Tingkat Capaian Kinerja & Anggaran RPJMD s.d Tahun 2023 (%)		PD Penanggung Jawab
												I		II		III		IV									
						K	Rp	K	Rp	K	Rp	K	Rp	K	Rp	K	Rp	K	Rp	K	Rp	K	Rp	K	Rp	K	Rp	
1	2	3		4	5	6	7		8		9	10		11		12		13		14 = 10+11+12+13		15 = 14/9*100		16 = 8+14		17 = 16/7*100		18
		2 08 06 2.01 02	Sub Kegiatan: Koordinasi dan Sinkronisasi pelembagaan pemenuhan hak anak kewenangan kabupaten/kota	Jumlah Dokumen Hasil Koordinasi dan Sinkronisasi Pelembagaan Pemenuhan Hak Anak Kewenangan Kabupaten/Kota	Dokumen	6	62.945.000,00	2	36.410.000	3	15.490.000	1,00	500.000,00	1,00	3.550.000,00					**2**	**4.050.000**	**66,67**	**26,15**	**4**	**40.460.000**	**66,67**	**64,28**	
		2 08 06 2.02	Kegiatan: Penguatan dan Pengembangan Lembaga Penyedia Layanan Peningkatan Kualitas Hidup Anak Kewenangan Kabupaten/Kota	Persentase fasilitas penyedia layanan peningkatan kualitas hidup anak yang menjalankan fungsinya	%	100	3.982.551.296,00	85	1.188.692.773	100	946.390.380	80,00	32.830.950,00	10,00	337.246.983,00					**10**	**370.077.933**	**10,00**	**39,10**	**10**	**1.558.770.706**	**10,00**	**39,14**	
		2 08 06 2.02 01	Sub Kegiatan: Penyediaan layanan peningkatan kualitas hidup anak kewenangan kabupaten/kota	Jumlah Anak yang Mendapatkan Layanan Peningkatan Kualitas Hidup Anak Kewenangan Kabupaten/Kota	orang	240	1.372.986.100,00	80	327.160.000	80	304.557.500	52,00	385.950,00	10,00	147.554.078,00					**62**	**147.940.028**	**77,50**	**48,58**	**142**	**475.100.028**	**59,17**	**34,60**	
		2 08 06 2.02 02	Sub Kegiatan: Koordinasi dan Sinkronisasi pelaksanaan pendampingan peningkatan kualitas hidup anak tingkat daerah kabupaten/kota	Jumlah Dokumen Hasil Koordinasi dan Sinkronisasi Pelaksanaan Peningkatan Kualitas Hidup Anak Kewenangan Kabupaten/Kota	Dokumen	6	528.375.360,00	2	131.201.580	2	136.989.080	1,00	26.195.000,00	1,00	30.617.030,00					**2**	**56.812.030**	**100,00**	**41,47**	**4**	**188.013.610**	**66,67**	**35,58**	
		2 08 06 2.02 03	Sub Kegiatan: Pengembangan Komunikasi, Informasi dan Edukasi Pemenuhan Hak Anak bagi Lembaga Penyedia Layanan Peningkatan Kualitas Hidup Anak Tingkat Daerah Kabupaten/Kota	Jumlah Dokumen Komunikasi Informasi dan Edukasi (KIE) Pemenuhan Hak Anak bagi Lembaga Penyedia Layanan Peningkatan Kualitas Hidup Anak Kewenangan Kabupaten/Kota	Dokumen	9	1.898.018.486,00	3	643.652.693	3	452.494.950			3,00	151.215.875,00					**3**	**151.215.875**	**100,00**	**33,42**	**6**	**794.868.568**	**66,67**	**41,88**	
		2 08 06 2.02 04	Sub Kegiatan: Penguatan Jejaring antar Lembaga Penyedia Layanan Peningkatan Kualitas Hidup Anak Tingkat Daerah Kabupaten/Kota	Jumlah Dokumen Hasil Penguatan Jejaring Antar Lembaga Penyedia Layanan Peningkatan Kualitas Hidup Anak Kewenangan Kabupaten/Kota	Dokumen	12	183.171.350,00	4	86.678.500	7	52.348.850	1,00	6.250.000,00	3,00	7.860.000,00					**4**	**14.110.000**	**57,14**	**26,95**	**8**	**100.788.500**	**66,67**	**55,02**	
RATA-RATA CAPAIAN KINERJA DAN ANGGARAN																				**64,47**	**38,90**					**55,03**	**39,53**	
PREDIKAT CAPAIAN KINERJA DAN ANGGARAN																				**Rendah**	**Sangat Rendah**					**Rendah**	**Sangat Rendah**	

1.	Faktor Pendorong Keberhasilan Kinerja Program	1.	Peran serta lembaga dan organisasi swasta serta masyarakat dalam mendukung tercapainya program
		2.	Komunikasi dan koordinasi lintas program/ lintas sektor yang intensif

No	Tujuan/ Sasaran	Kode	Urusan/ Bidang Urusan Pemerintahan Daerah dan Program/ Kegiatan/ Sub Kegiatan	Indikator Kinerja Program / Kegiatan/ Sub Kegiatan	Satuan Indikator	Target RPJMD sampai pada Tahun 2023 (Akhir Periode RPJMD)		Realisasi Capaian Kinerja RPJMD s.d RKPD Tahun Lalu (2022)		Target Kinerja & Anggaran RKPD Tahun 2023 yang Dievaluasi		Realisasi Kinerja Pada Triwulan								Realisasi Capaian Kinerja & Anggaran RKPD Tahun 2023		Tingkat Capaian Kinerja & Anggaran RKPD Tahun 2023 (%)		Realisasi Capaian Kinerja & Anggaran RPJMD s.d Tahun 2023		Tingkat Capaian Kinerja & Anggaran RPJMD s.d Tahun 2023 (%)		PD Penanggung Jawab
												I		II		III		IV									
						K	Rp	K	Rp	K	Rp	K	Rp	K	Rp	K	Rp	K	Rp	K	Rp	K	Rp	K	Rp	K	Rp	
1	2	3	4	5	6	7		8		9		10		11		12		13		14 = 10+11+12+13		15 = 14/9*100		16 = 8+14		17 = 16/7*100		18
2.	Faktor Penghambat Pencapaian Kinerja Program				1.	Adanya ketidaksesuaian antara perencanaan dengan pelaksanaan kegiatan, sehingga kegiatan tidak dapat berjalan secara optimal																						
					2.	Terdapat beberapa kegiatan yang pelaksanaan kegiatannya di tribulan III dan IV																						
3.	Tindak lanjut yang diperlukan dalam triwulan berikutnya				1.	Melakukan analisis dari kekurangan capaian triwulan sebelumnya																						
					2.	Melaksanakan program/ kegiatan yang belum terlaksana pada tribulan sebelumnya																						
4.	Tindak lanjut yang diperlukan dalam RKPD PD Tahun Berikutnya				1.	Memaksimalkan pelaksanaan kegiatan sesuai dengan perencanaan yang telah disusun sebelum tahun berjalan																						
					2.	Ketepatan waktu pelaksanaan kegiatan sesuai schadule/ anggaran kas yang telah di rencanakan																						
	Sasaran : Meningkatnya Akuntabitas Kinerja dan Pelayanan Perangkat Daerah			**Nilai SAKIP**	%	82		80		82										0	-	0,00		80	-	97,56		
				Nilai IKM	%	3,32		3,30		3,32										0	-	0,00		3,3	-	99,40		
		2 08 01		**PROGRAM PENUNJANG URUSAN PEMERINTAH DAERAH KABUPATEN**	**Rata-rata capaian kegiatan penunjang urusan pemerintahan daerah**	%	100	24.234.670.222,00	100	6.968.751.080	100	7.085.559.087	25,00	751.354.760,00	50,00	2.239.506.261,00					50	2.990.861.021	50,00	42,21	50	9.959.612.101	50,00	41,10	
		2 08 01	2.01	Kegiatan: Perencanaan, Penganggaran dan Evaluasi Kinerja Perangkat Daerah	Persentase kegiatan koordinasi dan penyajian dokumen laporan kinerja	%	100	395.276.510,00	100	101.931.045	100	168.571.045	25,00	12.515.150,00	25,00	38.330.150,00					25	50.845.300	25,00	30,16	25	152.776.345	25,00	38,65	
		2 08 01	2.01 01	Sub Kegiatan: Penyusunan Dokumen Perencanaan Perangkat Daerah	Jumlah Dokumen Perencanaan Perangkat Daerah	Dokumen	10	64.505.400,00	2	22.501.800	2	11.138.800	1,00	5.294.250,00	1,00	5.844.550,00					2	11.138.800	100,00	100,00	4	33.640.600	40,00	52,15	
		2 08 01	2.01 02	Sub Kegiatan: Koordinasi dan Penyusunan Dokumen RKA-SKPD	Jumlah Dokumen RKA-SKPD dan Laporan Hasil Koordinasi Penyusunan Dokumen RKA-SKPD	Dokumen	3	14.316.800,00	1	2.801.600	1	6.395.800									0	-	0,00	0,00	1	2.801.600	33,33	19,57	
		2 08 01	2.01 03	Sub Kegiatan: Koordinasi dan Penyusunan Dokumen Perubahan RKA-SKPD	Jumlah Dokumen Perubahan RKA-SKPD dan Laporan Hasil Koordinasi Penyusunan Dokumen Perubahan RKA-SKPD	Dokumen	3	15.853.400,00	1	2.683.800	1	7.223.000									0	-	0,00	0,00	1	2.683.800	33,33	16,93	
		2 08 01	2.01 06	Sub Kegiatan: Koordinasi dan Penyusunan Laporan Capaian Kinerja Ikhtiar Realisasi Kinerja SKPD	Jumlah Laporan Capaian Kinerja dan Ikhtisar Realisasi Kinerja SKPD dan Laporan Hasil Koordinasi Penyusunan Laporan Capaian Kinerja dan Ikhtisar Realisasi Kinerja SKPD	laporan	12	48.965.575,00	4	10.137.400	4	14.672.400			2,00	4.954.600,00					2	4.954.600	50,00	33,77	6	15.092.000	50,00	30,82	
		2 08 01	2.01 07	Sub Kegiatan: Evaluasi kinerja perangkat daerah	Jumlah Laporan Evaluasi Kinerja Perangkat Daerah	Laporan	12	251.635.335,00	4	63.806.445	4	129.141.045	1,00	7.220.900,00	1,00	27.531.000,00					2	34.751.900	50,00	26,91	6	98.558.345	50,00	39,17	
		2 08 01	2.02	Kegiatan: Administrasi Keuangan Perangkat Daerah	Jumlah jenis layanan administrasi keuangan yang disediakan sesuai kebutuhan	layanan Dokumen	5	16.218.315.474,00	5	4.246.194.746	5	4.618.652.053	1,00	414.004.296,00	1,00	1.447.767.868,00					2	1.861.772.164	40,00	40,31	2	6.107.966.910	40,00	37,66	

No	Tujuan/ Sasaran	Kode	Urusan/ Bidang Urusan Pemerintahan Daerah dan Program/ Kegiatan/ Sub Kegiatan	Indikator Kinerja Program / Kegiatan/ Sub Kegiatan	Satuan Indikator	Target RPJMD sampai pada Tahun 2023 (Akhir Periode RPJMD)		Realisasi Capaian Kinerja RPJMD s.d RKPD Tahun Lalu (2022)		Target Kinerja & Anggaran RKPD Tahun 2023 yang Dievaluasi		Realisasi Kinerja Pada Triwulan								Realisasi Capaian Kinerja & Anggaran RKPD Tahun 2023		Tingkat Capaian Kinerja & Anggaran RKPD Tahun 2023 (%)		Realisasi Capaian Kinerja & Anggaran RPJMD s.d Tahun 2023		Tingkat Capaian Kinerja & Anggaran RPJMD s.d Tahun 2023 (%)		PD Penanggung Jawab
												I		II		III		IV									
						K	Rp	K	Rp	K	Rp	K	Rp	K	Rp	K	Rp	K	Rp	K	Rp	K	Rp	K	Rp	K	Rp	
1	2	3	4	5	6	7		8		9		10		11		12		13		14 = 10+11+12+13		15 = 14/9*100		16 = 8+14		17 = 16/7*100		18
		2 08 01 2.02 01	Sub Kegiatan: Penyediaan Gaji dan Tunjangan ASN	Jumlah Orang yang Menerima Gaji dan Tunjangan ASN	Orang	81	14.696.460.316,00	27	3.850.638.395	27	4.216.061.552	24,00	393.315.546,00	24,00	1.379.286.473,00					**24,00**	**1.772.602.019**	**88,89**	**42,04**	**51**	**5.623.240.414**	**62,96**	**38,26**	
		2 08 01 2.02 02	Sub Kegiatan: Penyediaan Administrasi Pelaksanaan Tugas ASN	Jumlah Dokumen Hasil Penyediaan Administrasi Pelaksanaan Tugas ASN	Dokumen	47	329.975.408,00	10	116.968.101	27	50.237.601	24,00	13.009.500,00	24,00	15.494.050,00					**24,00**	**28.503.550**	**88,89**	**56,74**	**34**	**145.471.651**	**72,34**	**44,09**	
		2 08 01 2.02 03	Sub Kegiatan: Pelaksanaan Penatausahaan dan Pengujian/ Verifikasi Keuangan SKPD	Jumlah Dokumen Penatausahaan dan Pengujian/Verifikasi Keuangan SKPD	Dokumen	735	1.143.207.000,00	245	262.364.000	245	336.128.650			137,00	47.681.255,00					**137**	**47.681.255**	**55,92**	**14,19**	**382**	**310.045.255**	**51,97**	**27,12**	
		2 08 01 2.02 05	Sub Kegiatan: Koordinasi dan penyusunan laporan keuangan akhir tahun SKPD	Jumlah Laporan Keuangan Akhir Tahun SKPD dan Laporan Hasil Koordinasi Penyusunan Laporan Keuangan Akhir Tahun SKPD	laporan	48	18.236.400,00	16	6.078.800	16	6.078.800	8,00	3.000.000,00	8,00	2.603.400,00					**16**	**5.603.400**	**100,00**	**92,18**	**32**	**11.682.200**	**66,67**	**64,06**	
		2 08 01 2.02 06	Sub Kegiatan: Pengelolaan dan Penyiapan Bahan Tanggapan Pemeriksaan	Jumlah Dokumen Bahan Tanggapan Pemeriksaan dan Tindak Lanjut Pemeriksaan	Dokumen	18	11.655.000,00	7	3.885.000	4	3.885.000			2,00	1.145.000,00					**2**	**1.145.000**	**50,00**	**29,47**	**9**	**5.030.000**	**50,00**	**43,16**	
		2 08 01 2.02 07	Sub Kegiatan: Koordinasi dan Penyusunan Laporan Keuangan Bulanan/ Tribulan/ Semesteran	Jumlah Laporan Keuangan Bulanan/ Triwulanan/ Semesteran SKPD dan Laporan Koordinasi Penyusunan Laporan Keuangan Bulanan/Triwulanan/Semesteran SKPD	laporan	79	18.781.350,00	30	6.260.450	19	6.260.450	3,00	4.679.250,00	6,00	1.557.690,00					**9**	**6.236.940**	**47,37**	**99,62**	**39**	**12.497.390**	**49,37**	**66,54**	
		2 8 01 2.03	Kegiatan: Administrasi Barang Milik Daerah pada Perangkat Daerah	Persentase asset tetap dan tidak tetap milik daerah teradministrasi dengan baik	%	100	1.321.664.400,00	100	707.564.400	100	3.600.000		-		-					**0**	**-**	**0,00**	**0,00**	**100**	**707.564.400**	**100,00**	**53,54**	
		2 08 01 2.03 02	Sub Kegiatan: Pengamanan Barang Milik Daerah SKPD	Jumlah Dokumen Pengamanan Barang Milik Daerah SKPD	Dokumen	172	1.306.964.400,00	86	703.964.400	-	-				-					**0**	**-**			**86**	**703.964.400**	**50,00**	**53,86**	
		2 08 01 2.03 06	Sub Kegiatan: Penatausahaan barang milik daerah pada SKPD	Jumlah Laporan Penatausahaan Barang Milik Daerah pada SKPD	laporan	6	14.700.000,00	2	3.600.000	2	3.600.000				-					**0**	**-**	**0,00**	**0,00**	**2**	**3.600.000**	**33,33**	**24,49**	
		2 08 01 2.05	Kegiatan: Administrasi Kepegawaian Perangkat Daerah	Persentase peningkatan kinerja pegawai	%	100	336.866.640,00	100	149.710.000	100	39.140.000	25,00	4.250.000,00	25,00	15.100.000,00					**50**	**19.350.000**	**50,00**	**49,44**	**50**	**169.060.000**	**50,00**	**50,19**	
		2 08 01 2.05 01	Sub Kegiatan: Peningkatan Sarana dan Prasarana Disiplin Pegawai	Jumlah Unit Peningkatan Sarana dan Prasarana Disiplin Pegawai	unit	8	224.596.640,00	4	115.210.000	-	-									**0**	**-**			**4**	**115.210.000**	**50,00**	**51,30**	
		2 08 01 2.05 05	Sub Kegiatan: Monitoring, Evaluasi dan Penilaian Kinerja Pegawai	Jumlah Dokumen Monitoring, Evaluasi, dan Penilaian Kinerja Pegawai	Dokumen	30	112.270.000,00	10	34.500.000	15	39.140.000	2,00	4.250.000,00	5,00	15.100.000,00					**7**	**19.350.000**	**46,67**	**49,44**	**17**	**53.850.000**	**56,67**	**47,96**	

No	Tujuan/ Sasaran	Kode	Urusan/ Bidang Urusan Pemerintahan Daerah dan Program/ Kegiatan/ Sub Kegiatan	Indikator Kinerja Program / Kegiatan/ Sub Kegiatan	Satuan Indikator	Target RPJMD sampai pada Tahun 2023 (Akhir Periode RPJMD)		Realisasi Capaian Kinerja RPJMD s.d RKPD Tahun Lalu (2022)		Target Kinerja & Anggaran RKPD Tahun 2023 yang Dievaluasi		Realisasi Kinerja Pada Triwulan								Realisasi Capaian Kinerja & Anggaran RKPD Tahun 2023		Tingkat Capaian Kinerja & Anggaran RKPD Tahun 2023 (%)		Realisasi Capaian Kinerja & Anggaran RPJMD s.d Tahun 2023		Tingkat Capaian Kinerja & Anggaran RPJMD s.d Tahun 2023 (%)		PD Penanggung Jawab
												I		II		III		IV									
						K	Rp	K	Rp	K	Rp	K	Rp	K	Rp	K	Rp	K	Rp	K	Rp	K	Rp	K	Rp	K	Rp	
1	2	3	4	5	6	7		8		9		10		11		12		13		14 = 10+11+12+13		15 = 14/9*100		16 = 8+14		17 = 16/7*100		18
		2 08 01 2.06	Kegiatan: Administrasi Umum Perangkat Daerah	Persentase ketersediaan logistik untuk operasional instansi	%	100	464.821.611,00	100	140.776.870	100	154.616.875	25,00	5.880.000,00	25,00	43.629.400,00					**50**	**49.509.400**	**50,00**	**32,02**	**50**	**190.286.270**	**50,00**	**40,94**	
		2 08 01 2.06 04	Sub Kegiatan: Penyediaan Bahan Logistik Kantor	Jumlah Paket Bahan Logistik Kantor yang Disediakan	Paket	14	372.430.500,00	5	110.701.500	4	121.027.500	1,00	5.880.000,00	1,00	22.707.000,00					**2**	**28.587.000**	**50,00**	**23,62**	**7**	**139.288.500**	**50,00**	**37,40**	
		2 08 01 2.06 05	Sub Kegiatan: Penyediaan Bahan Cetakan dan Penggandaan	Jumlah Paket Bahan Logistik Kantor yang Disediakan	Paket	6	69.590.611,00	2	22.722.620	2	26.254.375			1,00	17.322.400,00					**1**	**17.322.400**	**50,00**	**65,98**	**3**	**40.045.020**	**50,00**	**57,54**	
		2 08 01 2.06 08	Sub Kegiatan: Fasilitasi Kunjungan Tamu	Jumlah Laporan Fasilitasi Kunjungan Tamu	laporan	6	17.040.500,00	2	7.352.750	2	7.335.000	1,00		1,00	3.600.000,00					**2**	**3.600.000**	**100,00**	**49,08**	**4**	**10.952.750**	**66,67**	**64,27**	
		2 08 01 2.07	Kegiatan: Pengadaan barang milik daerah penunjang urusan pemerintah daerah	Persentase ketersediaan barang penunjang	%	100	1.024.355.315,00	100	432.477.661	100	51.738.600	25,00	39.556.600,00	75,00	12.182.000,00					**100**	**51.738.600**	**100,00**	**100,00**	**100**	**484.216.261**	**100,00**	**47,27**	
		2 08 01 2.07 05	Sub Kegiatan: Pengadaan Mebel	Jumlah Paket Mebel yang Disediakan	Paket	9	27.031.600,00	1	12.434.800	1	2.582.000			1,00	2.582.000,00					**1**	**2.582.000**	**100,00**	**100,00**	**2**	**15.016.800**	**22,22**	**55,55**	
		2 08 01 2.07 06	Sub Kegiatan: Pengadaan Peralatan dan Mesin Lainnya	Jumlah Unit Peralatan dan Mesin Lainnya yang Disediakan	Unit	36	578.300.059,00	7	300.369.205	22	49.156.600	6,00	39.556.600,00	16,00	9.600.000,00					**22**	**49.156.600**	**100,00**	**100,00**	**29**	**349.525.805**	**80,56**	**60,44**	
		2 08 01 2.07 09	Sub Kegiatan: Pengadaan Gedung Kantor atau Bangunan Lainnya	Jumlah Unit Gedung Kantor atau Bangunan Lainnya yang Disediakan	unit	2	405.073.656,00	1	119.673.656	-	-									**0**	**-**			**1**	**119.673.656**	**50,00**	**29,54**	
		2 08 01 2.08	Kegiatan: Penyediaan Jasa Penunjang Urusan Pemerintah Daerah	Persentase ketersediaan jasa penunjang	%	100	3.344.741.072,00	100	796.399.058	100	1.827.642.014	25,00	252.583.364,00	15,00	613.097.486,00					**40**	**865.680.850**	**40,00**	**47,37**	**40**	**1.662.079.908**	**40,00**	**49,69**	
		2 08 01 2.08 02	Sub Kegiatan: Penyedia Jasa Komunikasi, Sumber Daya Air dan Listrik	Jumlah Laporan Penyediaan Jasa Komunikasi, Sumber Daya Air dan Listrik yang Disediakan	laporan	36	539.940.944,00	12	174.439.098	12	172.301.846	3,00	37.785.286,00	3,00	41.654.490,00					**6**	**79.439.776**	**50,00**	**46,11**	**18**	**253.878.874**	**50,00**	**47,02**	
		2 08 01 2.08 04	Sub Kegiatan: Penyedia Jasa Pelayanan Umum Kantor	Jumlah Laporan Penyediaan Jasa Pelayanan Umum Kantor yang Disediakan	laporan	168	2.804.800.128,00	56	621.959.960	56	1.655.340.168	16,00	214.798.078,00	14,00	571.442.996,00					**30**	**786.241.074**	**53,57**	**47,50**	**86**	**1.408.201.034**	**51,19**	**50,21**	
		2 08 01 2.09	Kegiatan: Pemeliharaan barang milik daerah penunjang urusan pemerintah daerah	Persentase barang penunjang milik daerah dilakukan pemeliharaan	%	100	1.128.629.200,00	100	393.697.300	100	221.598.500	25,00	22.565.350,00	25,00	69.399.357,00					**50**	**91.964.707**	**50,00**	**41,50**	**50**	**485.662.007**	**50,00**	**43,03**	
		2 08 01 2.09 02	Sub Kegiatan: Penyediaan jasa pemeliharaan, biaya pemeliharaan, pajak dan perizinan kendaraan dinas operasional atau lapangan	Jumlah Kendaraan Perorangan Dinas atau Kendaraan Dinas Jabatan yang Dipelihara dan dibayarkan Pajaknya	unit	307	590.822.500,00	117	206.196.000	73	181.348.500	5,00	22.565.350,00	35,00	43.315.600,00					**40**	**65.880.950**	**54,79**	**36,33**	**157**	**272.076.950**	**51,14**	**46,05**	
		2 08 01 2.09 06	Sub Kegiatan: Pemeliharaan Peralatan dan Mesin Lainnya	Jumlah Peralatan dan Mesin Lainnya yang Dipelihara	unit	97	80.058.000,00	25	30.454.000	47	25.250.000			20,00	11.100.000,00					**20**	**11.100.000**	**42,55**	**43,96**	**45**	**41.554.000**	**46,39**	**51,90**	

No	Tujuan/ Sasaran	Kode	Urusan/ Bidang Urusan Pemerintahan Daerah dan Program/ Kegiatan/ Sub Kegiatan	Indikator Kinerja Program / Kegiatan/ Sub Kegiatan	Satuan Indikator	Target RPJMD sampai pada Tahun 2023 (Akhir Periode RPJMD)		Realisasi Capaian Kinerja RPJMD s.d RKPD Tahun Lalu (2022)		Target Kinerja & Anggaran RKPD Tahun 2023 yang Dievaluasi		Realisasi Kinerja Pada Triwulan								Realisasi Capaian Kinerja & Anggaran RKPD Tahun 2023		Tingkat Capaian Kinerja & Anggaran RKPD Tahun 2023 (%)		Realisasi Capaian Kinerja & Anggaran RPJMD s.d Tahun 2023		Tingkat Capaian Kinerja & Anggaran RPJMD s.d Tahun 2023 (%)		PD Penanggung Jawab
												I		II		III		IV									
						K	Rp	K	Rp	K	Rp	K	Rp	K	Rp	K	Rp	K	Rp	K	Rp	K	Rp	K	Rp	K	Rp	
1	2	3	4	5	6	7		8		9		10		11		12		13		14 = 10+11+12+13		15 = 14/9*100		16 = 8+14		17 = 16/7*100		18
		2 08 01 2.09 11	Sub Kegiatan: Pemeliharaan/ Rehabilitas sarana dan prasarana pendukung gedung kantor atau bangunan lainnya	Jumlah Sarana dan Prasarana Gedung Kantor atau Bangunan Lainnya yang Dipelihara/Direhabilitasi	Unit	11	457.748.700,00	3	157.047.300	6	15.000.000			6,00	14.983.757,00					**6**	**14.983.757**	**100,00**	**99,89**	**9**	**172.031.057**	**81,82**	**37,58**	

No	Tujuan/ Sasaran	Kode	Urusan/ Bidang Urusan Pemerintahan Daerah dan Program/ Kegiatan/ Sub Kegiatan	Indikator Kinerja Program / Kegiatan/ Sub Kegiatan	Satuan Indikator	Target RPJMD sampai pada Tahun 2023 (Akhir Periode RPJMD)		Realisasi Capaian Kinerja RPJMD s.d RKPD Tahun Lalu (2022)		Target Kinerja & Anggaran RKPD Tahun 2023 yang Dievaluasi		Realisasi Kinerja Pada Triwulan								Realisasi Capaian Kinerja & Anggaran RKPD Tahun 2023		Tingkat Capaian Kinerja & Anggaran RKPD Tahun 2023 (%)		Realisasi Capaian Kinerja & Anggaran RPJMD s.d Tahun 2023		Tingkat Capaian Kinerja & Anggaran RPJMD s.d Tahun 2023 (%)		PD Penanggung Jawab
												I		II		III		IV									
						K	Rp	K	Rp	K	Rp	K	Rp	K	Rp	K	Rp	K	Rp	K	Rp	K	Rp	K	Rp	K	Rp	
1	2	3	4	5	6	7		8		9		10		11		12		13		14 = 10+11+12+13		15 = 14/9*100		16 = 8+14		17 = 16/7*100		18
		2 14 02 2.02	Kegiatan: Pemetaan Perkiraan Pengendalian Penduduk Cakupan Daerah Kabupaten/ Kota	Jumlah desa terdapat cakupan data mikro keluarga	Desa	430	1.326.545.257,00	430	952.605.157	430	993.436.600	16,00	18.673.200,00	43,00	56.190.800,00					**59**	**74.864.000**	**13,72**	**7,54**	**59**	**1.027.469.157**	**13,72**	**77,45**	
		2 14 02 2.02 08	Sub Kegiatan: Membentuk rumah data kependudukan di kampung KB untuk memperkuat integrasi Program KKBPK di sektor lain	Jumlah Rumah Data Kependudukan di Kampung KB untuk Memperkuat Integrasi Program Bangga Kencana (Pembangunan Keluarga, Kependudukan, dan Keluarga Berencana) di Sektor Lain yang Dibentuk	Unit	45	181.585.000,00	15	62.652.500	15	62.652.500	3,00	2.800.000,00	7,00	3.260.000,00					**10**	**6.060.000**	**66,67**	**9,67**	**25**	**68.712.500**	**55,56**	**37,84**	
		2 14 02 2.02 09	Sub Kegiatan : Pembinaan dan Pengawasan penyelenggaraan sistem informasi keluarga	Jumlah laporan dan Pengawasan penyelenggaraan sistem informasi keluarga	laporan	4	64.200.000,00	0	-	4	64.200.000	1,00	2.997.000,00	1,00	10.500.000,00					**2**	**13.497.000**	**50,00**	**21,02**	**2**	**13.497.000**	**50,00**	**21,02**	
		2 14 02 2.02 11	Sub Kegiatan: Penyediaan data dan informasi keluarga	Jumlah Data dan Informasi Keluarga yang tersedia	Dokumen	15	800.998.557,00	2	754.153.557	12	1.281.000									**0**	**-**	**0,00**	**0,00**	**2**	**754.153.557**	**13,33**	**94,15**	
		2 14 02 2.02 12	Pencatatan dan Pengumpulan Data Keluarga	Jumlah Laporan Pencatatan dan Pengumpulan Data Keluarga	Laporan	8	678.000.000,00	0	-	8	678.000.000									**0**	**-**	**0,00**	**0,00**	**0**	**-**	**0,00**	**0,00**	
		2 14 02 2.02 13	Sub Kegiatan: Pengolahan dan Pelaporan Data Pengendalian Lapangan dan Pelayanan KB	Jumlah Dokumen Pengolahan dan Pelaporan Data Pengendalian Lapangan dan Pelayanan KB	Dokumen	16	283.960.700,00	2	135.799.100	12	187.303.100	3,00	12.876.200,00	6,00	42.430.800,00					**9**	**55.307.000**	**75,00**	**29,53**	**11**	**191.106.100**	**68,75**	**67,30**	
																					RATA-RATA CAPAIAN KINERJA DAN ANGGARAN	**25,71**	**7,45**			**40,08**	**76,33**	
																					PREDIKAT CAPAIAN KINERJA DAN ANGGARAN	**Sangat Rendah**	**Sangat Rendah**			**Sangat Rendah**	**Tinggi**	

1.	Faktor Pendorong Keberhasilan Kinerja Program	1.	Peran serta lembaga dan organisasi swasta serta masyarakat dalam mendukung tercapainya program
		2.	Komunikasi dan koordinasi lintas program/ lintas sektor yang intensif
2.	Faktor Penghambat Pencapaian Kinerja Program	1.	Adanya ketidaksesuaian antara perencanaan dengan pelaksanaan kegiatan, sehingga kegiatan tidak dapat berjalan secara optimal
		2.	Terdapat beberapa kegiatan yang pelaksanaan kegiatannya di tribulan III dan IV
3.	Tindak lanjut yang diperlukan dalam triwulan berikutnya	1.	Melakukan analisis dari kekurangan capaian triwulan sebelumnya
		2.	Melaksanakan program/ kegiatan yang belum terlaksana pada tribulan sebelumnya
4.	Tindak lanjut yang diperlukan dalam RKPD PD Tahun Berikutnya	1.	Memaksimalkan pelaksanaan kegiatan sesuai dengan perencanaan yang telah disusun sebelum tahun berjalan
		2.	Ketepatan waktu pelaksanaan kegiatan sesuai schadule/ anggaran kas yang telah di rencanakan

	Sasaran : Meningkatnya mCPR			**Persentase mCPR**	**%**	**76,53**		**76,52**		**76,53**										**0**	**-**	**0,00**		**76,52**	**-**	**99,99**		
		2 14 03	**PROGRAM PEMBINAAN KELUARGA BERENCANA (KB)**	**Persentase Peserta KB**	**%**	**100**	**7.663.987.886,00**	**100**	**1.911.585.143**	**100**	**2.498.124.143**	**37,00**	**415.346.000,00**	**47,88**	**365.011.500,00**					**47,88**	**780.357.500**	**47,88**	**31,24**	**47,88**	**2.691.942.643**	**47,88**	**35,12**	

No	Tujuan/ Sasaran	Kode					Urusan/ Bidang Urusan Pemerintahan Daerah dan Program/ Kegiatan/ Sub Kegiatan	Indikator Kinerja Program / Kegiatan/ Sub Kegiatan	Satuan Indikator	Target RPJMD sampai pada Tahun 2023 (Akhir Periode RPJMD)		Realisasi Capaian Kinerja RPJMD s.d RKPD Tahun Lalu (2022)		Target Kinerja & Anggaran RKPD Tahun 2023 yang Dievaluasi		Realisasi Kinerja Pada Triwulan								Realisasi Capaian Kinerja & Anggaran RKPD Tahun 2023		Tingkat Capaian Kinerja & Anggaran RKPD Tahun 2023 (%)		Realisasi Capaian Kinerja & Anggaran RPJMD s.d Tahun 2023		Tingkat Capaian Kinerja & Anggaran RPJMD s.d Tahun 2023 (%)		PD Penanggung Jawab
																I		II		III		IV									
										K	Rp	K	Rp	K	Rp	K	Rp	K	Rp	K	Rp	K	Rp	K	Rp	K	Rp	K	Rp	
1	2	3					4	5	6	7		8		9		10		11		12		13		14 = 10+11+12+13		15 = 14/9*100		16 = 8+14		17 = 16/7*100		18
							Persentase peserta KB Aktif MKJP		**%**	**22**	**20.472.983.509,00**	**21,85**	**8.473.808.940**	**22**	**6.605.302.940**		**427.787.600**	**20,00**	**1.760.227.500**					**20**	**2.188.015.100**	**90,91**	**33,13**	**20**	**10.661.824.040**	**90,91**	**52,08**	
		2	14	03	2.01		Kegiatan: Pelaksanaan, Advokasi, Komunikasi, Informasi dan Edukasi (KIE) Pengendalian Penduduk dan KB sesuai kearifan Budaya Lokal	Persentase kegiatan KIE yang dilaksanakan sesuai standar	%	75,5	5.752.813.720,00	75	1.763.967.240	75,5	1.491.051.240	18,50	88.795.600,00	29,00	346.957.500,00					**47,5**	**435.753.100**	**62,91**	**29,22**	**47,5**	**2.199.720.340**	**62,91**	**38,24**	
		2	14	03	2.01	01	Advokasi Program KKBPK kepada stakeholders dan Mitra Kerja	Jumlah dokumen organisasi yang mendapatkan advokasi program bangga kencana (pembangunan keluarga, kependudukan dan keluarga berencana) kepada stakeholders dan mitra kerja	Organisasi	6	54.000.000,00	2	4.375.000	4	54.000.000	1,00	8.342.200,00	2,00	27.772.100,00					**3**	**36.114.300**	**75,00**	**66,88**	**5**	**40.489.300**	**83,33**	**74,98**	
		2	14	03	2.01	02	Sub Kegiatan: Komunikasi, Informasi dan Edukasi (KIE) Program KKBPK sesuai Kearifan Budaya Lokal	Jumlah Dokumen Komunikasi, Informasi dan Edukasi (KIE) Program Bangga Kencana (Pembangunan Keluarga, Kependudukan, dan Keluarga Berencana) Sesuai Kearifan Budaya Lokal	Dokumen	12	148.708.720,00	4	58.651.240	4	33.651.240	1,00	2.982.200,00	2,00	26.142.900,00					**3**	**29.125.100**	**75,00**	**86,55**	**7**	**87.776.340**	**58,33**	**59,03**	
		2	14	03	2.01	03	Sub Kegiatan: Penyediaan dan Distribusi Sarana KIE Program KKBPK	Jumlah Unit Sarana Penyediaan dan Pendistribusian KIE Program Bangga Kencana (Pembangunan Keluarga, Kependudukan, dan Keluarga Berencana)	unit	10	351.875.000,00	5	80.633.000	-	-											**0**	**-**			**5**	**80.633.000**	**50,00**	**22,92**	
		2	14	3	2.01	04	Sub Kegiatan : Promosi dan KIE Program KKBPK Melalui Media Massa Cetak dan Elektronik serta Media Luar Ruangan	Jumlah Dokumen Promosi dan KIE Program Bangga Kencana (Pembangunan Keluarga, Kependudukan dan Keluarga Berencana) melalui Media Massa Cetak dan Elektronik serta Media Luar Ruang	Dokumen	12	150.000.000,00	6	50.008.000	6	150.000.000			1,00	3.108.000,00					**1**	**3.108.000**	**16,67**	**2,07**	**7**	**53.116.000**	**58,33**	**35,41**	

No	Tujuan/ Sasaran	Kode					Urusan/ Bidang Urusan Pemerintahan Daerah dan Program/ Kegiatan/ Sub Kegiatan	Indikator Kinerja Program / Kegiatan/ Sub Kegiatan	Satuan Indikator	Target RPJMD sampai pada Tahun 2023 (Akhir Periode RPJMD)		Realisasi Capaian Kinerja RPJMD s.d RKPD Tahun Lalu (2022)		Target Kinerja & Anggaran RKPD Tahun 2023 yang Dievaluasi		Realisasi Kinerja Pada Triwulan								Realisasi Capaian Kinerja & Anggaran RKPD Tahun 2023		Tingkat Capaian Kinerja & Anggaran RKPD Tahun 2023 (%)		Realisasi Capaian Kinerja & Anggaran RPJMD s.d Tahun 2023		Tingkat Capaian Kinerja & Anggaran RPJMD s.d Tahun 2023 (%)		PD Penanggung Jawab
																I		II		III		IV									
										K	Rp	K	Rp	K	Rp	K	Rp	K	Rp	K	Rp	K	Rp	K	Rp	K	Rp	K	Rp	
1	2	3					4	5	6	7		8		9		10		11		12		13		14 = 10+11+12+13		15 = 14/9*100		16 = 8+14		17 = 16/7*100		18
		2	14	03	2.01	04	Sub Kegiatan: Pelaksanaan mekanisme operasional program KKBPK melalui rapat koordinasi kecamatan (Rakorcam), Rapat koordinasi desa (Rakordes), dan Mini lokakarya (Minilok)	Jumlah Laporan Mekanisme Operasional Program Bangga Kencana (Pembangunan Keluarga, Kependudukan, dan Keluarga Berencana) Melalui Rapat Koordinasi Kecamatan (Rakorcam), Rapat Koordinasi Desa (Rakordes), dan Mini Lokakarya (Minilok)	laporan	12	800.800.000,00	5	364.000.000	7	430.000.000	1,00	47.600.000,00	2,00	96.600.000,00					**3**	**144.200.000**	**42,86**	**33,53**	**8**	**508.200.000**	**66,67**	**63,46**	
		2	14	03	2.01	07	Sub Kegiatan : Pengelolaan Operasional dan Sarana di Balai Penyuluhan KKBPK	Jumlah Laporan Hasil Pengelolaan Operasional dan Sarana di Balai Penyuluhan Bangga Kencana (Pembangunan Keluarga, Kependudukan, dan Keluarga Berencana)	Laporan	12	4.242.032.000,00	5	1.166.300.000	7	743.400.000	2,00	29.871.200,00	2,00	193.334.500,00					**4**	**223.205.700**	**57,14**	**30,02**	**9**	**1.389.505.700**	**75,00**	**32,76**	
		2	14	03	2.01	08	Sub Kegiatan : Pengendalian Program KKBPK	Jumlah Laporan Hasil Pengendalian Program KKBPK	laporan	4	80.000.000,00	2	40.000.000	2	80.000.000									**0**	**-**	**0,00**	**0,00**	**2**	**40.000.000**	**50,00**	**50,00**	
		2	14	03	2.02		Kegiatan : Pendayagunaan Tenaga Penyuluh KB/ Petugas Lapangan KB (PKB/PLKB)	Persentase kader yang aktif dalam mendukung program bangga kencana	%	100	16.288.595.100,00	100	5.623.091.700	100	4.128.751.700	25,00	275.992.000,00	25,00	1.345.770.000,00					**50**	**1.621.762.000**	**50,00**	**39,28**	**50**	**7.244.853.700**	**50,00**	**44,48**	
		2	14	03	2.01	01	Sub Kegiatan : Pembinaan IMP dan Program KKBPK di Lini Lapangan oleh PKB/PLKB	Jumlah Organisasi yang Mengikuti Pembinaan IMP dan Program Bangga Kencana (Pembangunan Keluarga, Kependudukan, dan Keluarga Berencana) di Lini Lapangan oleh PKB/PLKB	Organisasi	3	56.375.100,00	1	18.791.700	1	18.791.700	1,00	5.162.000,00	1,00	9.050.000,00					**1,00**	**14.212.000**	**100,00**	**75,63**	**2**	**33.003.700**	**66,67**	**58,54**	
		2	14	03	2.01	04	Sub Kegiatan : Penggerakan Kader Institusi Masyarakat Pedesaan (IMP)	Jumlah Kader yang Mengikuti Penggerakan Kader Institusi Masyarakat Pedesaan (IMP)	orang	9.678	16.232.220.000,00	3226	5.604.300.000	3.226	4.109.960.000	3.226,00	270.830.000,00	3.226,00	1.336.720.000,00					**3.226,00**	**1.607.550.000**	**100,00**	**39,11**	**6452**	**7.211.850.000**	**66,67**	**44,43**	

No	Tujuan/ Sasaran	Kode					Urusan/ Bidang Urusan Pemerintahan Daerah dan Program/ Kegiatan/ Sub Kegiatan	Indikator Kinerja Program / Kegiatan/ Sub Kegiatan	Satuan Indikator	Target RPJMD sampai pada Tahun 2023 (Akhir Periode RPJMD)		Realisasi Capaian Kinerja RPJMD s.d RKPD Tahun Lalu (2022)		Target Kinerja & Anggaran RKPD Tahun 2023 yang Dievaluasi		Realisasi Kinerja Pada Triwulan								Realisasi Capaian Kinerja & Anggaran RKPD Tahun 2023		Tingkat Capaian Kinerja & Anggaran RKPD Tahun 2023 (%)		Realisasi Capaian Kinerja & Anggaran RPJMD s.d Tahun 2023		Tingkat Capaian Kinerja & Anggaran RPJMD s.d Tahun 2023 (%)		PD Penanggung Jawab
																I		II		III		IV									
										K	Rp	K	Rp	K	Rp	K	Rp	K	Rp	K	Rp	K	Rp	K	Rp	K	Rp	K	Rp	
1	2	3					4	5	6	7		8		9		10		11		12		13		14 = 10+11+12+13		15 = 14/9*100		16 = 8+14		17 = 16/7*100		18
		2	14	03	2.03		Kegiatan: Pengendalian dan Pendistribusian Kebutuhan Alat dan Obat Kontrasepsi serta Pelaksanaan Pelayanan KB di Daerah Kabupaten/Kota	Persentase faskes dan jaringannya yang memberikan pelayanan KBKR sesuai standarisasi pelayanan	%	60	7.663.987.886,00	55	1.911.585.143	60	2.498.124.143	37,00	415.346.000,00	10,88	365.011.500,00					**47,88**	**780.357.500**	**79,80**	**31,24**	**47,88**	**2.691.942.643**	**79,80**	**35,12**	
		2	14	03	2.03	01	Sub Kegiatan: Pengendalian dan Pendistribusian alat dan obat kontrasepsi dan sarana penunjang pelayanan KB ke fasilitas kesehatan termasuk jaringan dan jaringannya	Jumlah Laporan Pengendalian Pendistribusian Alat dan Obat Kontrasepsi dan Sarana Penunjang Pelayanan KB ke Fasilitas Kesehatan Termasuk Jaringan dan Jejaringnya	laporan	186	229.918.000,00	62	33.150.000	62	58.500.000	18,00	4.537.000,00	32,00	14.423.000,00					**50**	**18.960.000**	**80,65**	**32,41**	**112**	**52.110.000**	**60,22**	**22,66**	
		2	14	03	2.03	02	Sub Kegiatan: Peningkatan kompetensi pengelola dan petugas logistik alat dan obat kontrasepsi serta sarana penunjang pelayanan KB	Jumlah Akseptor yang Mengikuti Peningkatan Kompetensi Pengelola dan Petugas Logistik Alat dan Obat Kontrasepsi serta Sarana Penunjang Pelayanan KB	Orang	483	25.107.250,00	483	20.982.250	-	-									**0**	**-**			**483**	**20.982.250**	**100,00**	**83,57**	
		2	14	03	2.03	03	Sub Kegiatan: Peningkatan kesertaan penggunaan Metode Kontrasepsi Jangka Panjang (MKJP)	Jumlah Orang yang Mengikuti Kesertaan Penggunaan Metode Kontrasepsi Jangka Panjang (MKJP)	Orang	7.704	5.546.299.836,00	2568	1.617.396.593	2.568	1.626.069.693	1.128,00	320.900.000,00	407,00	248.468.300,00					**1535**	**569.368.300**	**59,77**	**35,01**	**4103**	**2.186.764.893**	**53,26**	**39,43**	
		2	14	03	2.03	04	Sub Kegiatan : Penyediaan Dukungan Ayoman Komplikasi Berat dan Kegagalan Penggunaan MKJP	Jumlah laporan dukungan ayoman komplikasi berat dan kegagalan penggunaan MKJP	laporan	14	14.000.000,00	7	7.000.000	-	-									**0**	**-**			**7**	**7.000.000**	**50,00**	**50,00**	
		2	14	03	2.03	06	Sub Kegiatan: Penyediaan sarana penunjang pelayanan KB	Jumlah Unit Sarana Penunjang Pelayanan KB	Unit	22	1.649.567.850,00	5	161.662.450	4	741.883.350	3,00	89.089.000,00	1,00	100.480.200,00					**4**	**189.569.200**	**100,00**	**25,55**	**9**	**351.231.650**	**40,91**	**21,29**	
		2	14	03	2.03	08	Sub Kegiatan : Pembinaan Pelayanan Keluarga Berencana dan Kesehatan Reproduksi di Fasilitas Kesehatan Termasuk Jaringan dan Jejaringnya	Jumlah laporan hasil pembinaan pelayanan keluarga berencana dan kesehatan reproduksi di fasilitas kesehatan termasuk jaringan dan jejaringnya	Laporan	4	45.035.000,00	2	20.400.000	2	31.500.000									**0**	**-**	**0,00**	**0,00**	**2**	**20.400.000**	**50,00**	**45,30**	

No	Tujuan/ Sasaran	Kode	Urusan/ Bidang Urusan Pemerintahan Daerah dan Program/ Kegiatan/ Sub Kegiatan	Indikator Kinerja Program / Kegiatan/ Sub Kegiatan	Satuan Indikator	Target RPJMD sampai pada Tahun 2023 (Akhir Periode RPJMD)		Realisasi Capaian Kinerja RPJMD s.d RKPD Tahun Lalu (2022)		Target Kinerja & Anggaran RKPD Tahun 2023 yang Dievaluasi		Realisasi Kinerja Pada Triwulan								Realisasi Capaian Kinerja & Anggaran RKPD Tahun 2023		Tingkat Capaian Kinerja & Anggaran RKPD Tahun 2023 (%)		Realisasi Capaian Kinerja & Anggaran RPJMD s.d Tahun 2023		Tingkat Capaian Kinerja & Anggaran RPJMD s.d Tahun 2023 (%)		PD Penanggung Jawab
												I		II		III		IV									
						K	Rp	K	Rp	K	Rp	K	Rp	K	Rp	K	Rp	K	Rp	K	Rp	K	Rp	K	Rp	K	Rp	
1	2	3	4	5	6	7		8		9		10		11		12		13		14 = 10+11+12+13		15 = 14/9*100		16 = 8+14		17 = 16/7*100		18
		2 14 03 2.03 11	Sub Kegiatan: Dukungan Operasional Pelayanan KB Bergerak	Jumlah Laporan Dukungan Operasional Pelayanan KB Bergerak	laporan	30	139.659.950,00	10	50.993.850	10	40.171.100	1,00	820.000,00	4,00	1.640.000,00					**5**	**2.460.000**	**50,00**	**6,12**	**15**	**53.453.850**	**50,00**	**38,27**	
		2 14 03 2.04	Kegiatan : Pemberdayaan dan Peningkatan Peran Serta Organisasi Kemasyarakatan Tingkat Daerah Kabupaten/Kota dalam Pelaksanaan Pelayanan dan Pembinaan Kesertaan ber-KB	Persentase Kampung KB yang mandiri	%	50	3.593.211.996,00	50	1.086.750.000	50	985.500.000	12,50	63.000.000,00	12,50	67.500.000,00					**25**	**130.500.000**	**50,00**	**13,24**	**25**	**1.217.250.000**	**50,00**	**33,88**	
		2 14 03 2.04 02	Integrasi Pembangunan Lintas Sektor di Kampung KB	Jumlah Dokumen Hasil Integrasi Pembangunan Lintas Sektor di Kampung KB	Dokumen	4	9.000.000,00	0	-	4	9.000.000			2,00	4.500.000,00					**2**	**4.500.000**	**50,00**	**50,00**	**2**	**4.500.000**	**50,00**	**50,00**	
		2 14 03 2.04 03	Sub Kegiatan : Pelaksanaan dan Pengelolaan Program KKBPK di Kampung KB	Jumlah Kampung KB yang Mengikuti Pelaksanaan dan Pengelolaan Program Bangga Kencana (Pembangunan Keluarga, Kependudukan, dan Keluarga Berencana) di Kampung KB	kampung	63	3.593.211.996,00	28	1.086.750.000	28	976.500.000	2,00	63.000.000,00	28,00	63.000.000,00					**28,00**	**126.000.000**	**100,00**	**12,90**	**56**	**1.212.750.000**	**88,89**	**33,75**	
																						61,36	**31,24**			**62,49**	**35,12**	
																						Rendah	**Sangat Rendah**			**Rendah**	**Sangat Rendah**	

1.	Faktor Pendorong Keberhasilan Kinerja Program	1.	Peran serta lembaga dan organisasi swasta serta masyarakat dalam mendukung tercapainya program
		2.	Komunikasi dan koordinasi lintas program/ lintas sektor yang intensif
2.	Faktor Penghambat Pencapaian Kinerja Program	1.	Adanya ketidaksesuaian antara perencanaan dengan pelaksanaan kegiatan, sehingga kegiatan tidak dapat berjalan secara optimal
		2.	Terdapat beberapa kegiatan yang pelaksanaan kegiatannya di tribulan III dan IV
3.	Tindak lanjut yang diperlukan dalam triwulan berikutnya	1.	Melakukan analisis dari kekurangan capaian triwulan sebelumnya
		2.	Melaksanakan program/ kegiatan yang belum terlaksana pada tribulan sebelumnya
4.	Tindak lanjut yang diperlukan dalam RKPD PD Tahun Berikutnya	1.	Memaksimalkan pelaksanaan kegiatan sesuai dengan perencanaan yang telah disusun sebelum tahun berjalan
		2.	Ketepatan waktu pelaksanaan kegiatan sesuai schadule/ anggaran kas yang telah di rencanakan

		2 14 04	**PROGRAM PEMBERDAYAAN DAN PENINGKATAN KELUARGA SEJAHTERA (KS)**	**Persentase keluarga yang ikut kelompok bina ketahanan pemberdayaan ekonomi keluarga**	**%**	**77**	**12.669.335.673,00**	**76,5**	**5.954.478.793**	**77**	**7.195.988.793**	**20,19**	**10.658.500,00**	**39,44**	**910.160.000,00**					**39,44**	**920.818.500**	**51,22**	**12,80**	**39,44**	**6.875.297.293**	**51,22**	**54,27**	
		2 14 04 2.01	Kegiatan: Pelaksanaan Pembangunan Keluarga Melalui Pembinaan Ketahanan dan Kesejahteraan Keluarga	Jumlah bina ketahanan yang aktif	Kelompok	2.127	12.611.629.673,00	2127	5.936.336.793	2.127	7.177.846.793	530,00	10.658.500,00	534,00	910.160.000,00					**1064**	**920.818.500**	**50,02**	**12,83**	**1064**	**6.857.155.293**	**50,02**	**54,37**	

No	Tujuan/ Sasaran	Kode					Urusan/ Bidang Urusan Pemerintahan Daerah dan Program/ Kegiatan/ Sub Kegiatan	Indikator Kinerja Program / Kegiatan/ Sub Kegiatan	Satuan Indikator	Target RPJMD sampai pada Tahun 2023 (Akhir Periode RPJMD)		Realisasi Capaian Kinerja RPJMD s.d RKPD Tahun Lalu (2022)		Target Kinerja & Anggaran RKPD Tahun 2023 yang Dievaluasi		Realisasi Kinerja Pada Triwulan								Realisasi Capaian Kinerja & Anggaran RKPD Tahun 2023		Tingkat Capaian Kinerja & Anggaran RKPD Tahun 2023 (%)		Realisasi Capaian Kinerja & Anggaran RPJMD s.d Tahun 2023		Tingkat Capaian Kinerja & Anggaran RPJMD s.d Tahun 2023 (%)		PD Penanggung Jawab
																I		II		III		IV								
										K	Rp	K	Rp	K	Rp	K	Rp	K	Rp	K	Rp	K	Rp	K	Rp	K	Rp	K	Rp	
1	2	3					4	5	6	7		8		9		10		11		12		13		14 = 10+11+12+13		15 = 14/9*100		16 = 8+14		17 = 16/7*100		18
		2	14	04	2.01	02	Sub Kegiatan: Pengadaan Sarana Kelompok Kegiatan Ketahanan dan Kesejahteraan Keluarga (BKB, BKR, BKL, PPKS, PIK-R dan Pemberdayaan Ekonomi Keluarga/ UPPKS)	Jumlah Unit Sarana Kelompok Kegiatan Ketahanan dan Kesejahteraan Keluarga (BKB, BKR, BKL, PPPKS, PIK-R dan Pemberdayaan Ekonomi Keluarga/UPPKS)	Unit	21	360.000.000,00	5	90.000.000	20	360.000.000									**0**	**-**	**0,00**	**0,00**	**5**	**90.000.000**	**23,81**	**25,00**	
		2	14	04	2.01	03	Sub Kegiatan: Orientasi dan Pelatihan Teknis Pengelola Ketahanan dan Kesejahteraan Keluarga (BKB, BKR,BKL, PPKS, PIK-R dan Pemberdayaan Ekonomi Keluarga/ UPPKS)	Jumlah Laporan Hasil Orientasi dan Pelatihan Teknis Pengelola Ketahanan dan Kesejahteraan Keluarga (BKB, BKR, BKL, PPPKS, PIK-R dan Pemberdayaan Ekonomi Keluarga/UPPKS)	laporan	12	246.963.675,00	4	116.121.225	4	116.121.225	1,00	10.658.500,00	1,00	15.360.000,00					**2**	**26.018.500**	**50,00**	**22,41**	**6**	**142.139.725**	**50,00**	**57,55**	
		2	14	04	2.01	05	Sub Kegiatan : Penyediaan Biaya Operasional Bagi Pengelola dan Pelaksana (Kader) Ketahanan dan Kesejahteraan Keluarga (BKB, BKR, BKL, PPKS, PIK-R, dan Pemberdayaan Ekonomi Keluarga / UPPKS)	Jumlah kader pengelola dan pelaksana (kader) Ketahanan dan Kesejahteraan Keluarga (BKB,BKR, BKL, PPKS, PIK-R dan Pemberdayaan Ekonomi Keluarga)	Orang	3.006	9.803.760.000,00	660	4.300.680.000	3.006	6.571.800.000			3.006,00	894.800.000,00					**3006**	**894.800.000**	**100,00**	**13,62**	**3006**	**5.195.480.000**	**100,00**	**52,99**	
		2	14	04	2.01	06	Sub Kegiatan: Penyediaan biaya operasional bagi kelompok kegiatan ketahanan dan kesejahteraan keluarga (BKB, BKR, BKL, PPKS, PIK-R dan Pemberdayaan Ekonomi Keluarga/ UPPKS)	Jumlah Kelompok Kegiatan Ketahanan dan Kesejahteraan Keluarga (BKB, BKR, BKL, PPPKS, PIK-R dan Pemberdayaan Ekonomi Keluarga/UPPKS)	Kelompok	660	1.809.800.000,00	600	1.202.400.000	-	-									**0**	**-**			**600**	**1.202.400.000**	**90,91**	**66,44**	
		2	14	04	2.01	07	Sub Kegiatan: Promosi dan Sosialisasi Kelompok Kegiatan Ketahanan dan Kesejahteraan Keluarga (BKB, BKR, BKL, PPKS, PIK-R dan Pemberdayaan Ekonomi Keluarga/ UPPKS)	Jumlah Laporan Hasil Promosi dan Sosialisasi Kelompok Kegiatan Ketahanan dan Kesejahteraan Keluarga (BKB, BKR, BKL, PPPKS, PIK-R dan Pemberdayaan Ekonomi Keluarga/UPPKS)	laporan	6	86.117.542,00	2	34.190.471	2	34.190.471									**0**	**-**	**0,00**	**0,00**	**2**	**34.190.471**	**33,33**	**39,70**	

No	Tujuan/ Sasaran	Kode	Urusan/ Bidang Urusan Pemerintahan Daerah dan Program/ Kegiatan/ Sub Kegiatan	Indikator Kinerja Program / Kegiatan/ Sub Kegiatan	Satuan Indikator	Target RPJMD sampai pada Tahun 2023 (Akhir Periode RPJMD)		Realisasi Capaian Kinerja RPJMD s.d RKPD Tahun Lalu (2022)		Target Kinerja & Anggaran RKPD Tahun 2023 yang Dievaluasi		Realisasi Kinerja Pada Triwulan								Realisasi Capaian Kinerja & Anggaran RKPD Tahun 2023		Tingkat Capaian Kinerja & Anggaran RKPD Tahun 2023 (%)		Realisasi Capaian Kinerja & Anggaran RPJMD s.d Tahun 2023		Tingkat Capaian Kinerja & Anggaran RPJMD s.d Tahun 2023 (%)		PD Penanggung Jawab
												I		II		III		IV									
						K	Rp	K	Rp	K	Rp	K	Rp	K	Rp	K	Rp	K	Rp	K	Rp	K	Rp	K	Rp	K	Rp	
1	2	3	4	5	6	7		8		9		10		11		12		13		14 = 10+11+12+13		15 = 14/9*100		16 = 8+14		17 = 16/7*100		18
		2 14 04 2.01 08	Sub Kegiatan: Promosi dan Sosialisasi Kelompok Kegiatan Ketahanan dan Kesejahteraan Keluarga (Menjadi Orang Tua Hebat, Generasi Berencana, Kelanjutusiaan serta Pengelolaan Keuangan Keluarga)	Jumlah Laporan Hasil Promosi dan Sosialisasi Kelompok Kegiatan Ketahanan dan Kesejahteraan Keluarga (Menjadi Orang Tua Hebat, Generasi Berencana, Kelanjutusiaan serta Pengelolaan Keuangan Keluarga)	laporan	9	293.634.585,00	3	149.445.097	3	52.235.097									**0**	**-**	**0,00**	**0,00**	**3**	**149.445.097**	**33,33**	**50,89**	
		2 14 04 2.01 10	Sub Kegiatan: Penyediaan dan Pengembangan Materi IPK	Jumlah Dokumen Hasil Penyediaan dan Pengembangan Materi iBangga (Indeks Pembangunan Keluarga)	Dokumen	6	36.000.000,00	3	18.000.000	3	18.000.000									**0**	**-**	**0,00**	**0,00**	**3**	**18.000.000**	**50,00**	**50,00**	
		2 14 04 2.01 11	Sub Kegiatan: Advokasi dan Promosi IPK	Jumlah Orang yang Mendapatkan Advokasi dan Promosi iBangga (Indeks Pembangunan Keluarga)	orang	450	46.740.000,00	150	15.580.000	150	15.580.000									**0**	**-**	**0,00**	**0,00**	**150**	**15.580.000**	**33,33**	**33,33**	
		2 14 04 2.01 13	Sub Kegiatan: Pelaksanaan Koordinasi Evaluasi Pencapaian IPK	Jumlah Laporan Hasil Koordinasi Evaluasi Pencapaian iBangga (Indeks Pembangunan Keluarga)	laporan	10	29.760.000,00	5	9.920.000	5	9.920.000									**0**	**-**	**0,00**	**0,00**	**5**	**9.920.000**	**50,00**	**33,33**	
		2 14 04 2.02	Kegiatan: Pelaksanaan dan Peningkatan Peran Serta Organisasi Kemasyarakatan Tingkat Daerah Kabupaten/ Kota dalam Pembangunan Keluarga Melalui Pembinaan Ketahanan dan Kesejahteraan Keluarga	Persentase Kelompok UPPKS yang aktif berusaha	%	40	57.706.000,00	40	18.142.000	40	18.142.000		-		-					**0**	**-**	**0,00**	**0,00**	**40**	**18.142.000**	**100,00**	**31,44**	
		2 14 04 2.02 04	sub Kegiatan: Promosi dan Sosialisasi Program Ketahanan dan Kesejahteraan Keluarga bagi Mitra Kerja	Jumlah Laporan Hasil Promosi dan Sosialisasi Program Ketahanan dan Kesejahteraan Keluarga bagi Mitra Kerja	laporan	9	57.706.000,00	3	18.142.000	3	18.142.000									**0**	**-**	**0,00**	**0,00**	**3**	**18.142.000**	**33,33**	**31,44**	
																										53,79	**54,27**	
																										Rendah	**Rendah**	

RATA-RATA CAPAIAN KINERJA DAN ANGGARAN — **20,94** | **12,80**

PREDIKAT CAPAIAN KINERJA DAN ANGGARAN — **Sangat Rendah** | **Sangat Rendah**

No	Tujuan/ Sasaran	Kode	Urusan/ Bidang Urusan Pemerintahan Daerah dan Program/ Kegiatan/ Sub Kegiatan	Indikator Kinerja Program / Kegiatan/ Sub Kegiatan	Satuan Indikator	Target RPJMD sampai pada Tahun 2023 (Akhir Periode RPJMD)		Realisasi Capaian Kinerja RPJMD s.d RKPD Tahun Lalu (2022)		Target Kinerja & Anggaran RKPD Tahun 2023 yang Dievaluasi		Realisasi Kinerja Pada Triwulan								Realisasi Capaian Kinerja & Anggaran RKPD Tahun 2023		Tingkat Capaian Kinerja & Anggaran RKPD Tahun 2023 (%)		Realisasi Capaian Kinerja & Anggaran RPJMD s.d Tahun 2023		Tingkat Capaian Kinerja & Anggaran RPJMD s.d Tahun 2023 (%)		PD Penanggung Jawab
												I		II		III		IV									
						K	Rp	K	Rp	K	Rp	K	Rp	K	Rp	K	Rp	K	Rp	K	Rp	K	Rp	K	Rp	K	Rp	
1	2	3	4	5	6	7		8		9		10		11		12		13		14 = 10+11+12+13		15 = 14/9*100		16 = 8+14		17 = 16/7*100		18
1.	Faktor Pendorong Keberhasilan Kinerja Program				1.	Peran serta lembaga dan organisasi swasta serta masyarakat dalam mendukung tercapainya program																						
					2.	Komunikasi dan koordinasi lintas program/ lintas sektor yang intensif																						
2.	Faktor Penghambat Pencapaian Kinerja Program				1.	Adanya perubahan kode rekening belanja khususnya program kegiatan yang bersumber pada DAK NON FISIK dan harus dilakukan pergeseran anggaran sehingga berdampak pada perubahan pelaksanaan kegiatan																						
					2.	Terdapat beberapa kegiatan yang pelaksanaan kegiatannya di tribulan III dan IV																						
3.	Tindak lanjut yang diperlukan dalam triwulan berikutnya				1.	Melakukan analisis dari kekurangan capaian triwulan sebelumnya																						
					2.	Melaksanakan program/ kegiatan yang belum terlaksana pada tribulan sebelumnya																						
4.	Tindak lanjut yang diperlukan dalam RKPD PD Tahun Berikutnya				1.	Memaksimalkan pelaksanaan kegiatan sesuai dengan perencanaan yang telah disusun sebelum tahun berjalan																						
					2.	Ketepatan waktu pelaksanaan kegiatan sesuai schadule/ anggaran kas yang telah di rencanakan																						
																				-				-				
JUMLAH TOTAL						**81.993.933.197**		**28.196.357.266**		**27.677.685.813**		**2.017.632.469**		**6.185.765.035**		**-**		**-**		**8.203.397.504**				**36.399.754.770**				
TOTAL RATA-RATA CAPAIAN KINERJA DAN ANGGARAN DARI SELURUH PROGRAM																						**53,28**	**29,64**			**51,59**	**44,39**	
PREDIKAT KINERJA DARI SELURUH PROGRAM																						**Rendah**	**Sangat Rendah**			**Rendah**	**Sangat Rendah**	

No	Tujuan/ Sasaran	Kode					Urusan/ Bidang Urusan Pemerintahan Daerah dan Program/ Kegiatan/ Sub Kegiatan	Indikator Kinerja Program / Kegiatan/ Sub Kegiatan	Satuan Indikator	Target RPJMD sampai pada Tahun 2023 (Akhir Periode RPJMD)		Realisasi Capaian Kinerja RPJMD s.d RKPD Tahun Lalu (2022)		Target Kinerja & Anggaran RKPD Tahun 2023 yang Dievaluasi		Realisasi Kinerja Pada Triwulan								Realisasi Capaian Kinerja & Anggaran RKPD Tahun 2023		Tingkat Capaian Kinerja & Anggaran RKPD Tahun 2023 (%)		Realisasi Capaian Kinerja & Anggaran RPJMD s.d Tahun 2023		Tingkat Capaian Kinerja & Anggaran RPJMD s.d Tahun 2023 (%)		PD Penanggung Jawab
																I		II		III		IV									
										K	Rp	K	Rp	K	Rp	K	Rp	K	Rp	K	Rp	K	Rp	K	Rp	K	Rp	K	Rp	K	Rp	
1	2	3					4	5	6	7		8		9		10		11		12		13		14 = 10+11+12+13		15 = 14/9*100		16 = 8+14		17 = 16/7*100		18
							URUSAN PEMERINTAHAN WAJIB YANG TIDAK BERKAITAN DENGAN PELAYANAN DASAR																									
							URUSAN PEMERINTAHAN BIDANG PANGAN																									
							DINAS KETAHANAN PANGAN DAN PERTANIAN																								DKPP KABUPATEN BOJONEGORO
	Tujuan PD : Meningkatkan Daya Saing Kategori Pertanian							-	-	0	-	0	-	0	-	0	-	0	-					0	-			0	-			
	Sasaran 1 : Meningkatnya Ketahanan Pangan Wilayah							Skor PPH Konsumsi	Nilai	84,4	-	84,4	-	84,4	-	0	-	0	-					0	-	0,00		84,4	-	100,00		
							0		0	0	-	0	-	0	-	0	-	0	-					0	-			0	-			
		2	09	03			PROGRAM PENINGKATAN DIVERSIFIKASI DAN KETAHANAN PANGAN MASYARAKAT	Angka Kecukupan Energi (AKE)	Kkal/kap/hari	6481,4	5.803.793.080	2132	-	2157	263.671.350	0	51.194.650	0	38.484.500					0	89.679.150	0,00	34,01	2132	89.679.150	32,89	1,55	
								Angka Kecukupan Protein (AKP)	gr/kap/hari	176,58	-	57,1	-	58,24	-	0	-	0	-					0	-	0,00		57,1	-	32,34		
								Angka Stabilitas Harga Pangan sesuai Harga Pembelian Pemerintah (HPP)	Nilai	4200	-	4200	-	4200	-	0	-	0	-					0	-	0,00		4200	-	100,00		
		2	09	03	01		Penyediaan dan Penyaluran Pangan Pokok atau Pangan Lainnya sesuai dengan Kebutuhan Daerah Kabupaten/Kota dalam rangka Stabilisasi Pasokan dan Harga Pangan	Jumlah kegiatan dalam mendukung penyediaan pangan pokok dan pangan lainnya dalam rangka stabilisasi pasokan dan harga pangan	Kegiatan	12	504.130.250	4	152.424.000	4	101.263.350	1	18.073.950	3	14.139.500					4	32.213.450	100,00	31,81	8	184.637.450	66,67	36,62	
		2	09	03	01	01	Penyediaan Informasi Harga Pangan dan Neraca Bahan Makanan	Informasi Harga Pangan dan Neraca Bahan Makanan	Laporan	150	41.612.500	50	22.068.000	50	13.587.500	0	-	0	794.500					0	794.500	0,00	5,85	50	22.862.500	33,33	54,94	
		2	09	03	01	03	Koordinasi, Sinkronisasi dan Pelaksanaan Distribusi Pangan Pokok dan Pangan Lainnya	Jumlah Koordinasi, Sinkronisasi dan pelaksanaan distribusi pangan pokok dan pangan lainnya	Laporan	5	101.959.650	3	32.202.650	3	31.809.050	1	7.819.650	1	3.725.000					2	11.544.650	66,67	36,29	5	43.747.300	100,00	42,91	
		2	09	03	01	04	Pemantauan Stok, Pasokan dan Harga Pangan	Pemantauan Stok, Pasokan dan Harga Pangan	Dokumen	36	153.940.450	12	44.931.750	12	24.108.550	3	6.818.250	5	4.535.000					8	11.353.250	66,67	47,09	20	56.285.000	55,56	36,56	
		2	09	03	01	05	Pengembangan Kelembagaan dan Jaringan Distribusi Pangan	Jumlah Kelembagaan dan Jaringan Distribusi Pangan yang dikembangkan	Unit	15	206.617.650	9	53.221.600	15	31.758.250	0	3.436.050	5	5.085.000					5	8.521.050	33,33	26,83	14	61.742.650	93,33	29,88	

No	Tujuan/ Sasaran	Kode	Urusan/ Bidang Urusan Pemerintahan Daerah dan Program/ Kegiatan/ Sub Kegiatan	Indikator Kinerja Program / Kegiatan/ Sub Kegiatan	Satuan Indikator	Target RPJMD sampai pada Tahun 2023 (Akhir Periode RPJMD)		Realisasi Capaian Kinerja RPJMD s.d RKPD Tahun Lalu (2022)		Target Kinerja & Anggaran RKPD Tahun 2023 yang Dievaluasi		Realisasi Kinerja Pada Triwulan								Realisasi Capaian Kinerja & Anggaran RKPD Tahun 2023		Tingkat Capaian Kinerja & Anggaran RKPD Tahun 2023 (%)		Realisasi Capaian Kinerja & Anggaran RPJMD s.d Tahun 2023		Tingkat Capaian Kinerja & Anggaran RPJMD s.d Tahun 2023 (%)		PD Penanggung Jawab
												I		II		III		IV									
						K	Rp	K	Rp	K	Rp	K	Rp	K	Rp	K	Rp	K	Rp	K	Rp	K	Rp	K	Rp	K	Rp	
1	2	3		4	5	6	7		8		9	10		11		12		13		14 = 10+11+12+13		15 = 14/9*100		16 = 8+14		17 = 16/7*100		18
		2 09 03 02	**Pengelolaan dan Keseimbangan Cadangan Pangan Kabupaten/Kota**	**Jumlah kegiatan dalam mendukung pengelolaan dan keseimbangan cadangan pangan Kabupaten/Kota**	**Kegiatan**	**3**	**4.109.880.550**	**1**	**69.596.100**	**1**	**22.492.150**	**0**	**3.471.150**	**1**	**2.145.000**					**1**	**5.616.150**	**100,00**	**24,97**	**2**	**75.212.250**	**66,67**	**1,83**	
		2 09 03 02 01	Koordinasi dan Sinkronisasi Pengendalian Cadangan Pangan Kabupaten/Kota	Jumlah pendampingan terhadap lumbung pangan masyarakat (LPM)	Kali	6	4.109.880.550	2	69.596.100	2	22.492.150	0	3.471.150	**1**	2.145.000					**1**	**5.616.150**	**50,00**	**24,97**	**3**	**75.212.250**	**50,00**	**1,83**	
		2 09 03 04	**Pelaksanaan Pencapaian Target Konsumsi Pangan Perkapita/Tahun sesuai dengan Angka Kecukupan Gizi**	**Jumlah kegiatan dalam mendukung pencapaian target konsumsi pangan per kapita/tahun sesuai AKG**	**Kegiatan**	**12**	**1.189.782.280**	**9**	**632.343.606**	**3**	**139.915.850**	**0**	**29.649.550**	**3**	**22.200.000**					**3**	**51.849.550**	**100,00**	**37,06**	**12**	**684.193.156**	**100,00**	**57,51**	
		2 09 03 04 01	Penyusunan dan Penetapan Target Konsumsi Pangan per Kapita per Tahun	Target Konsumsi Pangan per Kapita per Tahun	Dokumen	60	20.159.400	20	5.944.300	20	6.719.800	1	541.000	**0**	212.000					**1**	**753.000**	**5,00**	**11,21**	**21**	**6.697.300**	**35,00**	**33,22**	
		2 09 03 04 02	Pemberdayaan Masyarakat dalam Penganekaragaman Konsumsi Pangan Berbasis Sumber Daya Lokal	Jumlah Pemberdayaan Masyarakat dalam Penganekaragaman Konsumsi Pangan Berbasis Sumberdaya Lokal	Laporan	12	1.143.703.580	10	617.951.306	4	124.278.900	1	26.419.050	**1**	21.388.000					**2**	**47.807.050**	**50,00**	**38,47**	**12**	**665.758.356**	**100,00**	**58,21**	
		2 09 03 04 03	Koordinasi dan Sinkronisasi Pemantauan dan Evaluasi Konsumsi per Kapita per Tahun	Koordinasi dan Sinkronisasi Pemantauan dan Evaluasi Konsumsi Per Kapita per Tahun	Laporan	27	25.919.300	9	8.448.000	1	8.917.150	1	2.689.500	**0**	600.000					**1**	**3.289.500**	**100,00**	**36,89**	**10**	**11.737.500**	**37,04**	**45,28**	
																						47,98	**34,01**			**64,49**	**1,55**	
																						Sangat Rendah	**Sangat Rendah**			**Rendah**	**Sangat Rendah**	
1.	Faktor Pendorong Keberhasilan Kinerja Program				1.	-																						
					2.	-																						
2.	Faktor Penghambat Pencapaian Kinerja Program				1.	-																						
					2.	-																						
3.	Tindak lanjut yang diperlukan dalam triwulan berikutnya				1.	-																						
					2.	-																						
4.	Tindak lanjut yang diperlukan dalam RKPD PD Tahun Berikutnya				1.	-																						
					2.																							-
			-		-	0	-	0	-	0	-	0	-	0	-					0	-			0	-			

No	Tujuan/ Sasaran	Kode	Urusan/ Bidang Urusan Pemerintahan Daerah dan Program/ Kegiatan/ Sub Kegiatan	Indikator Kinerja Program / Kegiatan/ Sub Kegiatan	Satuan Indikator	Target RPJMD sampai pada Tahun 2023 (Akhir Periode RPJMD)		Realisasi Capaian Kinerja RPJMD s.d RKPD Tahun Lalu (2022)		Target Kinerja & Anggaran RKPD Tahun 2023 yang Dievaluasi		Realisasi Kinerja Pada Triwulan								Realisasi Capaian Kinerja & Anggaran RKPD Tahun 2023		Tingkat Capaian Kinerja & Anggaran RKPD Tahun 2023 (%)		Realisasi Capaian Kinerja & Anggaran RPJMD s.d Tahun 2023		Tingkat Capaian Kinerja & Anggaran RPJMD s.d Tahun 2023 (%)		PD Penanggung Jawab
												I		II		III		IV									
						K	Rp	K	Rp	K	Rp	K	Rp	K	Rp	K	Rp	K	Rp	K	Rp	K	Rp	K	Rp	K	Rp	
1	2	3	4	5	6	7		8		9		10		11		12		13		14 = 10+11+12+13		15 = 14/9*100		16 = 8+14		17 = 16/7*100		18
		2 09 04	**PROGRAM PENANGANAN KERAWANAN PANGAN**	**Persentase Daerah Rawan Pangan**	**Persen**	**36**	**403.456.000**	**0**	**-**	**11,5**	**100.436.500**	**0**	**-**	**0**	**35.347.850**					**0**	**35.347.850**	**0,00**	**35,19**	**0**	**35.347.850**	**0,00**	**8,76**	
		2 09 04 01	**Penyusunan Peta Kerentanan dan Ketahanan Pangan Kecamatan**	**Jumlah kegiatan dalam mendukung penyusunan peta kerentanan dan ketahanan pangan kecamatan**	**Kegiatan**	**3**	**53.075.750**	**1**	**16.761.700**	**1**	**17.429.750**	**0**	**-**	**1**	**1.204.100**					**1**	**1.204.100**	**100,00**	**6,91**	**2**	**17.965.800**	**66,67**	**33,85**	
		2 09 04 01	01 Penyusunan, Pemutakhiran dan Analisis Peta Ketahanan dan Kerentanan Pangan	Peta dan Analisis Ketahanan dan Kerentanan Pangan Yang dimutahirkan	Dokumen	155	53.075.750	56	16.761.700	13	17.429.750	0	-	1	1.204.100					1	1.204.100	**7,69**	**6,91**	57	17.965.800	**36,77**	**33,85**	
		2 09 04 02	**Penanganan Kerawanan Pangan Kewenangan Kabupaten/Kota**	**Jumlah kegiatan dalam mendukung penanganan kerawanan pangan kewenangan Kabupaten/Kota**	**Kegiatan**	**5**	**350.380.250**	**2**	**104.877.250**	**2**	**83.006.750**	**0**	**-**	2	34.143.750					2	34.143.750	**100,00**	**41,13**	4	139.021.000	**80,00**	**39,68**	
		2 09 04 02	01 Koordinasi dan Sinkronisasi Penanganan Kerawanan Pangan Kabupaten/Kota	Jumlah koordinasi penanganan kerawanan pangan	Kali	36	221.380.250	15	40.377.250	12	18.506.750	0	-	5	2.383.750					5	2.383.750	**41,67**	**12,88**	20	42.761.000	**55,56**	**19,32**	
				Jumlah Koordinasi dan Sinkronisasi Penanganan Kerawanan Pangan Kabupaten/Kota	Laporan	12	-	6	-	12	-	0	-	0	-					0	-	**0,00**		6	-	**50,00**		
		2 09 04 02	02 Pelaksanaan Pengadaan, Pengelolaan, dan Penyaluran Cadangan Pangan pada Kerawanan Pangan yang Mencakup dalam 1 (satu) Daerah Kabupaten/Kota	Jumlah kecamatan yang mendapatkan penyaluran cadangan pangan	Kecamatan	11	129.000.000	7	64.500.000	5	64.500.000	0	-	3	31.760.000					3	31.760.000	**60,00**	**49,24**	10	96.260.000	**90,91**	**74,62**	
				Jumlah Pengadaan, Pengelolaan dan Penyaluran Cadangan Pangan Pada Kerawanan Pangan	Dokumen	5	-	3	-	5	-	0	-	0	-					0	-	**0,00**		3	-	**60,00**		
																				RATA-RATA CAPAIAN KINERJA DAN ANGGARAN		**38,67**	**35,19**			**54,99**	**8,76**	
																				PREDIKAT CAPAIAN KINERJA DAN ANGGARAN		**Sangat Rendah**	**Sangat Rendah**			**Rendah**	**Sangat Rendah**	

1	Faktor Pendorong Keberhasilan Kinerja Program	1.	-

No	Tujuan/ Sasaran	Kode	Urusan/ Bidang Urusan Pemerintahan Daerah dan Program/ Kegiatan/ Sub Kegiatan	Indikator Kinerja Program / Kegiatan/ Sub Kegiatan	Satuan Indikator	Target RPJMD sampai pada Tahun 2023 (Akhir Periode RPJMD)		Realisasi Capaian Kinerja RPJMD s.d RKPD Tahun Lalu (2022)		Target Kinerja & Anggaran RKPD Tahun 2023 yang Dievaluasi		Realisasi Kinerja Pada Triwulan								Realisasi Capaian Kinerja & Anggaran RKPD Tahun 2023		Tingkat Capaian Kinerja & Anggaran RKPD Tahun 2023 (%)		Realisasi Capaian Kinerja & Anggaran RPJMD s.d Tahun 2023		Tingkat Capaian Kinerja & Anggaran RPJMD s.d Tahun 2023 (%)		PD Penanggung Jawab
												I		II		III		IV										
						K	Rp	K	Rp	K	Rp	K	Rp	K	Rp	K	Rp	K	Rp	K	Rp	K	K	K	Rp	K	K	
1	2	3	4	5	6	7		8		9		10		11		12		13		14 = 10+11+12+13		15 = 14/9*100		16 = 8+14		17 = 16/7*100		18
1.					2.	-																						
2.	Faktor Penghambat Pencapaian Kinerja Program				1.	-																						
					2.	-																						
3.	Tindak lanjut yang diperlukan dalam triwulan berikutnya				1.	-																						
					2.	-																						
4.	Tindak lanjut yang diperlukan dalam RKPD PD Tahun Berikutnya				1.	-																						
					2.	-																						
				0	0	0	-	0	-	0	-	0	-	0	-					0	-			0	-			
		2 09 05		**PROGRAM PENGAWASAN KEAMANAN PANGAN**	**Persentase Pangan Segar Asal Tumbuhan yang aman**	**%**	**272**	**471.436.330**	0	-	**92**	**124.631.350**	**0**	**5.793.000**	0	64.811.550					0	70.604.550	**0,00**	**56,65**	0	70.604.550	**0,00**	**14,98**	
		2 09 05 01		**Pelaksanaan Pengawasan Keamanan Pangan Segar Daerah Kabupaten/Kota**	**Jumlah kegiatan dalam mendukung pelaksanaan pengawasan keamanan pangan segar daerah Kabupaten/Kota**	**Kali**	**5**	**471.436.330**	**2**	**140.014.450**	**2**	**124.631.350**	**0**	**5.793.000**	2	64.811.550					2	70.604.550	**100,00**	**56,65**	4	210.619.000	**80,00**	**44,68**	
		2 09 05 01	04	Rekomendasi Keamanan Pangan Segar Asal Tumbuhan Daerah Kabupaten/Kota	Jumlah Rekomendasi Keamanan Pangan Segar Asal Tumbuhan Daerah Kabupaten/Kota	Dokumen	15	20.220.800	3	5.195.250	12	10.110.400	0	-	12	1.130.000					12	1.130.000	**100,00**	**11,18**	15	6.325.250	**100,00**	**31,28**	
		2 09 05 01	05	Penyediaan Sarana dan Prasarana Pengujian Mutu dan Keamanan Pangan Segar Asal Tumbuhan Daerah Kabupaten/Kota	Jumlah pengujian sampel keamanan pangan segar asal tumbuhan	Sampel	448	451.215.530	204	134.819.200	10	114.520.950	5	5.793.000	5	63.681.550					10	69.474.550	**100,00**	**60,67**	214	204.293.750	**47,77**	**45,28**	
																				RATA-RATA CAPAIAN KINERJA DAN ANGGARAN		**75,00**	**56,65**			**56,94**	**14,98**	
																				PREDIKAT CAPAIAN KINERJA DAN ANGGARAN		**Sedang**	**Rendah**			**Rendah**	**Sangat Rendah**	
1.	Faktor Pendorong Keberhasilan Kinerja Program				1.																							-
					2.																							-
2.	Faktor Penghambat Pencapaian Kinerja Program				1.																							-
					2.																							-
3.	Tindak lanjut yang diperlukan dalam triwulan berikutnya				1.																							-
					2.																							-
4.	Tindak lanjut yang diperlukan dalam RKPD PD Tahun Berikutnya				1.																							-
					2.																							-
				0	0	0	-	0	-	0	-	0	-	0	-	0	-	0	-	**0**	**-**	**0,00**	**0,00**	**0**	**-**	**0,00**	**0,00**	**-**
				0	0	0	-	0	-	0	-	0	-	0	-	0	-	0	-	**0**	**-**	**0,00**	**0,00**	**0**	**-**	**0,00**	**0,00**	**-**
				0	0	0	-	0	-	0	-	0	-	0	-	0	-	0	-	**0**	**-**	**0,00**	**0,00**	**0**	**-**	**0,00**	**0,00**	**-**
	Tujuan PD : Meningkatkan Daya Saing Kategori Pertanian			**-**	**-**	***0***	-	**0**	**-**	**0**	**-**	**0**	**-**	**0**	**-**	**0**	**-**	**0**	**-**	0	-	**0,00**	**0,00**	0	-	**0,00**	**0,00**	**-**

No	Tujuan/ Sasaran	Kode					Urusan/ Bidang Urusan Pemerintahan Daerah dan Program/ Kegiatan/ Sub Kegiatan	Indikator Kinerja Program / Kegiatan/ Sub Kegiatan	Satuan Indikator	Target RPJMD sampai pada Tahun 2023 (Akhir Periode RPJMD)		Realisasi Capaian Kinerja RPJMD s.d RKPD Tahun Lalu (2022)		Target Kinerja & Anggaran RKPD Tahun 2023 yang Dievaluasi		Realisasi Kinerja Pada Triwulan								Realisasi Capaian Kinerja & Anggaran RKPD Tahun 2023		Tingkat Capaian Kinerja & Anggaran RKPD Tahun 2023 (%)		Realisasi Capaian Kinerja & Anggaran RPJMD s.d Tahun 2023		Tingkat Capaian Kinerja & Anggaran RPJMD s.d Tahun 2023 (%)		PD Penanggung Jawab
																I		II		III		IV									
										K	Rp	K	Rp	K	Rp	K	Rp	K	Rp	K	Rp	K	Rp	K	Rp	K	Rp	K	Rp	K	Rp	
1	2	3					4	5	6	7		8		9		10		11		12		13		14 = 10+11+12+13		15 = 14/9*100		16 = 8+14		17 = 16/7*100		18
	Sasaran 2 : Meningkatnya Produksi Tanaman Pangan, Hortikultura dan Perkebunan							Jumlah produksi tanaman pangan (Padi)	Ton	900000	-	870517,44	-	900000	-	0	-	0	-	0	-	0	-	0	-	0,00	0,00	870517,44	-	0,00	0,00	-
								Jumlah produksi tanaman hortikultuta (Bawang Merah)	Ton	36398	-	33695,08	-	36398	-	0	-	0	-	0	-	0	-	0	-	0,00	0,00	0	-	0,00	0,00	-
								Jumlah produksi tanaman perkebunan (Tembakau)	Ton	14325	-	11167,5	-	14325	-	0	-	0	-	0	-	0	-	0	-	0,00	0,00	0	-	0,00	0,00	-
								-	-	0	-	0	-	0	-	0	-	0	-	0	-	0	-	0	-	0,00	0,00	0	-	0,00	0,00	-
		3	27	01			PROGRAM PENUNJANG URUSAN PEMERINTAHAN DAERAH KABUPATEN/KOTA	Rata-rata capaian kegiatan penunjang urusan Pemerintah Daerah	%	300	77.354.128.937	100	21.249.122.777	100	24.897.791.303	25	2.270.449.544	0	6.927.895.688					25	9.198.345.232	25,00	36,94	125	30.447.468.009	41,67	39,36	
		3	27	01	01		Perencanaan, Penganggaran, dan Evaluasi Kinerja Perangkat Daerah	Jumlah dokumen yang disusun	Dokumen	144	637.614.300	48	155.571.110	48	169.883.466	12	18.844.980	0	34.997.680					12	53.842.660	25,00	31,69	60	209.413.770	41,67	32,84	
		3	27	01	01	01	Penyusunan Dokumen Perencanaan Perangkat Daerah	Jumlah dokumen perencanaan perangkat daerah	Dokumen	3	1.141.700	1	238.850	2	242.450	1	-	1	-					2	-	100,00	0,00	3	238.850	100,00	20,92	
		3	27	01	01	02	Koordinasi dan Penyusunan Dokumen RKA-SKPD	Jumlah dokumen yang disusun	Dokumen	3	1.500.000	1	492.500	2	402.100	1	-	1	-					2	-	100,00	0,00	3	492.500	100,00	32,83	
								Jumlah dokumen RKA SKPD dan laporan hasil Koordinasi dan penyusunan dokumen RKA SKPD	Dokumen	3	-	0	-	1	-	1	-	0	-					1	-	100,00		1	-	33,33		
		3	27	01	01	03	Koordinasi dan Penyusunan Dokumen Perubahan RKA-SKPD	Jumlah dokumen perubahan RKA SKPD dan laporan hasil Koordinasi dan penyusunan dokumen perubahan RKA SKPD	Dokumen	3	1.500.000	1	450.000	2	361.600	1	-	1	-					2	-	100,00	0,00	3	450.000	100,00	30,00	
		3	27	01	01	04	Koordinasi dan Penyusunan DPA-SKPD	Jumlah dokumen DPA SKPD dan laporan hasil Koordinasi dan penyusunan dokumen DPA SKPD	dokumen	3	1.800.000	1	244.600	2	480.000	1	-	1	-					2	-	100,00	0,00	3	244.600	100,00	13,59	
		3	27	01	01	05	Koordinasi dan Penyusunan Perubahan DPA-SKPD	Jumlah dokumen yang disusun	Dokumen	3	1.800.000	1	598.800	2	490.000	1	-	1	-					2	-	100,00	0,00	3	598.800	100,00	33,27	

No	Tujuan/ Sasaran	Kode					Urusan/ Bidang Urusan Pemerintahan Daerah dan Program/ Kegiatan/ Sub Kegiatan	Indikator Kinerja Program / Kegiatan/ Sub Kegiatan	Satuan Indikator	Target RPJMD sampai pada Tahun 2023 (Akhir Periode RPJMD)		Realisasi Capaian Kinerja RPJMD s.d RKPD Tahun Lalu (2022)		Target Kinerja & Anggaran RKPD Tahun 2023 yang Dievaluasi		Realisasi Kinerja Pada Triwulan								Realisasi Capaian Kinerja & Anggaran RKPD Tahun 2023		Tingkat Capaian Kinerja & Anggaran RKPD Tahun 2023 (%)		Realisasi Capaian Kinerja & Anggaran RPJMD s.d Tahun 2023		Tingkat Capaian Kinerja & Anggaran RPJMD s.d Tahun 2023 (%)		PD Penanggung Jawab
																I		II		III		IV									
										K	Rp	K	Rp	K	Rp	K	Rp	K	Rp	K	Rp	K	Rp	K	Rp	K		K		K	Rp	
1	2	3					4	5	6	7		8		9		10		11		12		13		14 = 10+11+12+13		15 = 14/9*100		16 = 8+14		17 = 16/7*100		18
								Jumlah dokumen perubahan DPA SKPD dan laporan hasil Koordinasi dan penyusunan dokumen perubahan DPA SKPD	Dokumen	3	-	**0**	**-**	1	-	1	-	**0**	**-**					**1**	**-**	**100,00**		**1**	**-**	**33,33**		
		3	27	01	01	06	Koordinasi dan Penyusunan Laporan Capaian Kinerja dan Ikhtisar Realisasi Kinerja SKPD	Jumlah laporan yang disusun	Laporan	30	2.500.000	10	645.000	10	540.000	2	-	**1**	**-**					**3**	**-**	**30,00**	**0,00**	**13**	**645.000**	**43,33**	**25,80**	
								Jumlah laporan capaian kinerja dan ikhtisar realisasi kinerja SKPD dan laporan hasil Koordinasi dan penyusunan laporan capaian kinerja dan ikhtisar realisasi kinerja SKPD	Laporan	30	-	**0**	**-**	10	-	2	-	**0**	**-**					**2**	**-**	**20,00**		**2**	**-**	**6,67**		
		3	27	01	01	07	Evaluasi Kinerja Perangkat Daerah	Jumlah laporan yang disusun	Laporan	108	627.372.600	36	152.901.360	36	167.367.316	9	18.844.980	**1**	34.997.680					**10**	**53.842.660**	**27,78**	**32,17**	**46**	**206.744.020**	**42,59**	**32,95**	
								Jumlah Evaluasi laporan kinerja perangkat daerah	Laporan	108	-	**0**	**-**	36	-	9	-	**0**	**-**					**9**	**-**	**25,00**		**9**	**-**	**8,33**		
		3	**27**	**01**	**02**		**Administrasi Keuangan Perangkat Daerah**	**Jumlah Laporan Keuangan yang disusun**	**Dokumen**	**3**	**70.383.074.845**	**1**	**18.936.046.081**	**1**	**22.434.718.085**	**1**	**2.086.633.962**	**0**	**6.512.477.268**					**1**	**8.599.111.230**	**100,00**	**38,33**	**2**	**27.535.157.311**	**66,67**	**39,12**	
								Dokumen gaji dan Tunjangan	**Dokumen**	**75**	**-**	**0**	**-**	**25**	**-**	**6**	**-**	**0**	**-**					**6**	**-**	**24,00**		**6**	**-**	**8,00**		
								Jenis layanan Administrasi Pelaksanaan Tugas ASN	**Layanan**	**18**	**-**	**0**	**-**	**6**	**-**	**2**	**-**	**0**	**-**					**2**	**-**	**33,33**		**2**	**-**	**11,11**		
								Dokumen Laporan Keuangan	**Dokumen**	**9**	**-**	**0**	**-**	**3**	**-**	**1**	**-**	**0**	**-**					**1**	**-**	**33,33**		**1**	**-**	**11,11**		
		3	27	01	02	01	Penyediaan Gaji dan Tunjangan ASN	Jumlah orang yang menerima Gaji dan Tunjangan ASN	orang/bulan	513	66.233.548.215	171	18.258.576.244	171	21.186.894.790	40	2.065.129.722	**0**	6.456.989.891					**40**	**8.522.119.613**	**23,39**	**40,22**	**211**	**26.780.695.857**	**41,13**	**40,43**	
		3	27	01	02	02	Penyediaan Administrasi Pelaksanaan Tugas ASN	Jumlah dokumen administrasi penyediaan gaji dan tunjangan ASN	Dokumen	108	4.059.982.300	36	668.279.837	36	532.436.900	9	21.504.240	**0**	34.932.427					**9**	**56.436.667**	**25,00**	**10,60**	**45**	**724.716.504**	**41,67**	**17,85**	
								Jumlah dokumen hasil Penyediaan Administrasi Pelaksanaan Tugas ASN	Dokumen	108	-	**0**	**-**	36	-	9	-	**0**	**-**					**9**	**-**	**25,00**		**9**	**-**	**8,33**		

No	Tujuan/ Sasaran	Kode					Urusan/ Bidang Urusan Pemerintahan Daerah dan Program/ Kegiatan/ Sub Kegiatan	Indikator Kinerja Program / Kegiatan/ Sub Kegiatan	Satuan Indikator	Target RPJMD sampai pada Tahun 2023 (Akhir Periode RPJMD)		Realisasi Capaian Kinerja RPJMD s.d RKPD Tahun Lalu (2022)		Target Kinerja & Anggaran RKPD Tahun 2023 yang Dievaluasi		Realisasi Kinerja Pada Triwulan								Realisasi Capaian Kinerja & Anggaran RKPD Tahun 2023		Tingkat Capaian Kinerja & Anggaran RKPD Tahun 2023 (%)		Realisasi Capaian Kinerja & Anggaran RPJMD s.d Tahun 2023		Tingkat Capaian Kinerja & Anggaran RPJMD s.d Tahun 2023 (%)		PD Penanggung Jawab
																I		II		III		IV									
										K	Rp	K	Rp	K	Rp	K	Rp	K	Rp	K	Rp	K	Rp	K	Rp	K	Rp	K	Rp	K	Rp	
1	2	3					4	5	6	7		8		9		10		11		12		13		14 = 10+11+12+13		15 = 14/9*100		16 = 8+14		17 = 16/7*100		18
		3	27	01	02	03	Pelaksanaan Penatausahaan dan Pengujian/Verifikasi Keuangan SKPD	Jumlah dokumen keuangan yagng terverifikasi	SPJ UP-GU, 920 SPJ-LS	900	808.640.700	300	6.990.000	300	712.731.870	75	-	**0**	20.554.950					**75**	**20.554.950**	**25,00**	**2,88**	**375**	**27.544.950**	**41,67**	**3,41**	
								SPJ UP- GU	Dokumen	820	-	**0**	**-**	0	-	0	-	**0**	**-**					**0**	**-**			**0**	**-**	**0,00**		
								SPJ LS	Dokumen	2520	-	**0**	**-**	800	-	200	-	**0**	**-**					**200**	**-**	**25,00**		**200**	**-**	**7,94**		
								Jumlah dokumen Penatausahaan dan Pengujian/Verifikasi keuangan SKPD	dokumen	900	-	**0**	**-**	300	-	75	-	**0**	**-**					**75**	**-**	**25,00**		**75**	**-**	**8,33**		
		3	27	01	02	05	Koordinasi dan Penyusunan Laporan Keuangan Akhir Tahun SKPD	Jumlah dokumen laporan Keuangan yang disusun	Dokumen laporan	9	9.680.260	3	2.200.000	3	2.654.525	1	-	**0**	**-**					**1**	**-**	**33,33**	**0,00**	**4**	**2.200.000**	**44,44**	**22,73**	
		3	**27**	**01**	**03**		**Administrasi Barang Milik Daerah pada Perangkat Daerah**	**Jumlah barang milik daerah yang lengkap administrasi**	**Jenis**	**12**	**12.160.040**	**4**	**3.415.000**	**4**	**3.200.020**	**1**	**-**	**0**	**-**					**1**	**-**	**25,00**	**0,00**	**5**	**3.415.000**	**41,67**	**28,08**	
		3	27	01	03	04	Pembinaan, Pengawasan, dan Pengendalian Barang Milik Daerah pada SKPD	Jumlah pembinaan, pengawasan dan pengendalian yang dilakukan	Kegiatan	3	12.160.040	1	3.415.000	1	3.200.020	1	-	**0**	**-**					**1**	**-**	**100,00**	**0,00**	**2**	**3.415.000**	**66,67**	**28,08**	
								Jumlah laporan hasil Pembinaan, Pengawasan dan Pengendalian Barang Milik Negara	Laporan	2	-	**0**	**-**	1	-	1	-	**0**	**-**					**1**	**-**	**100,00**		**1**	**-**	**50,00**		
		3	**27**	**01**	**05**		**Administrasi Kepegawaian Perangkat Daerah**	**Jumlah laporan administrasi kepegawaian yang disusun**	**Laporan**	**15**	**79.248.000**	**5**	**9.655.000**	**5**	**6.720.000**	**1**	**-**	**0**	**-**					**1**	**-**	**20,00**	**0,00**	**6**	**9.655.000**	**40,00**	**12,18**	
		3	27	01	05	05	Monitoring, Evaluasi, dan Penilaian Kinerja Pegawai	Jumlah monitoring, evaluasi dan penilaian kinerja pegawai yang dilakunan	Orang	675	33.600.000	100	9.655.000	100	6.720.000	25	-	**0**	**-**					**25**	**-**	**25,00**	**0,00**	**125**	**9.655.000**	**18,52**	**28,74**	
								Jumlah Monitoring, Evaluasi, dan Penilaian Kinerja Pegawai	dokumen	675	-	**0**	**-**	100	-	25	-	**0**	**-**					**25**	**-**	**25,00**		**25**	**-**	**3,70**		
		3	**27**	**01**	**06**		**Administrasi Umum Perangkat Daerah**	**Jumlah laporan administrasi umum yang disusun**	**Laporan**	**60**	**1.678.579.390**	**20**	**398.786.380**	**20**	**327.012.550**	**5**	**-**	**0**	**72.712.000**					**5**	**72.712.000**	**25,00**	**22,24**	**25**	**471.498.380**	**41,67**	**28,09**	
		3	27	01	06	01	Penyediaan Komponen Instalasi Listrik/Penerangan Bangunan Kantor	Jumlah komponen instalasi listrik yang disediakan	Belanja	6	82.363.500	2	17.595.000	2	36.424.800	1	-	**0**	**-**					**1**	**-**	**50,00**	**0,00**	**3**	**17.595.000**	**50,00**	**21,36**	

No	Tujuan/ Sasaran	Kode					Urusan/ Bidang Urusan Pemerintahan Daerah dan Program/ Kegiatan/ Sub Kegiatan	Indikator Kinerja Program / Kegiatan/ Sub Kegiatan	Satuan Indikator	Target RPJMD sampai pada Tahun 2023 (Akhir Periode RPJMD)		Realisasi Capaian Kinerja RPJMD s.d RKPD Tahun Lalu (2022)		Target Kinerja & Anggaran RKPD Tahun 2023 yang Dievaluasi		Realisasi Kinerja Pada Triwulan								Realisasi Capaian Kinerja & Anggaran RKPD Tahun 2023		Tingkat Capaian Kinerja & Anggaran RKPD Tahun 2023 (%)		Realisasi Capaian Kinerja & Anggaran RPJMD s.d Tahun 2023		Tingkat Capaian Kinerja & Anggaran RPJMD s.d Tahun 2023 (%)		PD Penanggung Jawab
																I		II		III		IV									
										K	Rp	K	Rp	K	Rp	K	Rp	K	Rp	K	Rp	K	Rp	K	Rp	K	Rp	K	Rp	K	Rp	
1	2	3					4	5	6	7		8		9		10		11		12		13		14 = 10+11+12+13		15 = 14/9*100		16 = 8+14		17 = 16/7*100		18
								Jumlah paket Komponen Instalasi Listrik/Penerangan Bangunan Kantor yang disediakan	paket	9	-	**0**	**-**	3	-	1	-	**0**	**-**					**1**	**-**	**33,33**		**1**	**-**	**11,11**		
		3	27	01	06	02	Penyediaan Peralatan dan Perlengkapan Kantor	Jumlah paket Peralatan dan Perlengkapan Kantor yang disediakan	Paket	7	710.739.790	3	187.276.000	4	107.939.050	1	-	**3**	**-**					**4**	**-**	**100,00**	**0,00**	**7**	**187.276.000**	**100,00**	**26,35**	
		3	27	01	06	03	Penyediaan Peralatan Rumah Tangga	Jumlah Peralatan Rumah Tangga yg disediakan	Kegiatan	12	126.849.100	1	29.097.000	1	18.857.100	1	-	**0**	**-**					**1**	**-**	**100,00**	**0,00**	**2**	**29.097.000**	**16,67**	**22,94**	
								Jumlah paket Peralatan Rumah Tangga yang disediakan	Paket	15	-	**0**	**-**	9	-	2	-	**0**	**-**					**2**	**-**	**22,22**		**2**	**-**	**13,33**		
		3	27	01	06	05	Penyediaan Barang Cetakan dan Penggandaan	Jumlah Barang Cetakan dan Penggandaan yang disediakan	Rek. Belanja	10	158.197.000	2	31.609.980	2	22.150.000	1	-	**1**	**-**					**2**	**-**	**100,00**	**0,00**	**4**	**31.609.980**	**40,00**	**19,98**	
								Jumlah paket Barang Cetakan dan Penggandaan yang disediakan	paket	12	-	**0**	**-**	2	-	1	-	**0**	**-**					**1**	**-**	**50,00**		**1**	**-**	**8,33**		
		3	27	01	06	06	Penyediaan Bahan Bacaan dan Peraturan Perundang-undangan	Jumlah Bacaan dan Peraturan Perundang-undangan yg disediakan	Eksemplar	2232	16.200.000	744	4.600.000	744	5.100.000	150	-	**3**	**-**					**153**	**-**	**20,56**	**0,00**	**897**	**4.600.000**	**40,19**	**28,40**	
								Jumlah dokumen Bahan Bacaan dan Peraturan Perundang-undangan yang disediakan	Eksemplar	2232	-	**0**	**-**	744	-	150	-	**0**	**-**					**150**	**-**	**20,16**		**150**	**-**	**6,72**		
		3	27	01	06	09	Penyelenggaraan Rapat Koordinasi dan Konsultasi SKPD	Jumlah Rapat koordinasi yg dilakukan	Kegiatan	13	584.230.000	2	128.608.400	11	136.541.600	1	-	**10**	72.712.000					**11**	**72.712.000**	**100,00**	**53,25**	**13**	**201.320.400**	**100,00**	**34,46**	
								Jumlah laporan Penyelenggaraan Rapat Koordinasi dan Konsultasi SKPD	laporan	6	-	**0**	**-**	2	-	1	-	**0**	**-**					**1**	**-**	**50,00**		**1**	**-**	**16,67**		
		3	**27**	**01**	**08**		**Penyediaan Jasa Penunjang Urusan Pemerintahan Daerah**	**Jumlah jenis jasa penunjang urusan pemerintahan daerah yang disediakan**	**Kegiatan**	**3**	**3.583.621.848**	**1**	**1.174.161.429**	**1**	**1.326.997.400**	**1**	**164.970.602**	**0**	**256.503.840**					**1**	**421.474.442**	**100,00**	**31,76**	**2**	**1.595.635.871**	**66,67**	**44,53**	
		3	27	01	08	01	Penyediaan Jasa Surat Menyurat	Jumlah jasa surat menyurat yang disediakan	Kegiatan	3	61.300.000	1	6.000.000	1	15.240.000	1	-	**0**	**-**					**1**	**-**	**100,00**	**0,00**	**2**	**6.000.000**	**66,67**	**9,79**	
								Jumlah penyediaan Penyediaan Jasa Surat Menyurat	laporan	3	-	**0**	**-**	1	-	1	-	**0**	**-**					**1**	**-**	**100,00**		**1**	**-**	**33,33**		

No	Tujuan/ Sasaran	Kode					Urusan/ Bidang Urusan Pemerintahan Daerah dan Program/ Kegiatan/ Sub Kegiatan	Indikator Kinerja Program / Kegiatan/ Sub Kegiatan	Satuan Indikator	Target RPJMD sampai pada Tahun 2023 (Akhir Periode RPJMD)		Realisasi Capaian Kinerja RPJMD s.d RKPD Tahun Lalu (2022)		Target Kinerja & Anggaran RKPD Tahun 2023 yang Dievaluasi		Realisasi Kinerja Pada Triwulan								Realisasi Capaian Kinerja & Anggaran RKPD Tahun 2023		Tingkat Capaian Kinerja & Anggaran RKPD Tahun 2023 (%)		Realisasi Capaian Kinerja & Anggaran RPJMD s.d Tahun 2023		Tingkat Capaian Kinerja & Anggaran RPJMD s.d Tahun 2023 (%)		PD Penanggung Jawab
																I		II		III		IV									
										K	Rp	K	Rp	K	Rp	K	Rp	K	Rp	K	Rp	K	Rp	K	Rp	K	Rp	K	Rp	K	Rp	
1	2	3					4	5	6	7		8		9		10		11		12		13		14 = 10+11+12+13		15 = 14/9*100		16 = 8+14		17 = 16/7*100		18
		3	27	01	08	02	Penyediaan Jasa Komunikasi, Sumber Daya Air dan Listrik	Jumlah laporan Penyediaan Jasa Komunikasi, Sumber Daya Air dan Listrik yang disediakan	laporan	15	878.307.600	5	209.501.943	7	292.162.000	1	36.525.294	**6**	47.220.003					**7**	**83.745.297**	**100,00**	**28,66**	**12**	**293.247.240**	**80,00**	**33,39**	
		3	27	01	08	04	Penyediaan Jasa Pelayanan Umum Kantor	Jumlah jasa layanan umum yang disediakan	Layanan	21	2.478.771.848	7	935.644.486	12	1.019.595.400	2	128.445.308	**10**	209.283.837					**12**	**337.729.145**	**100,00**	**33,12**	**19**	**1.273.373.631**	**90,48**	**51,37**	
								Jumlah laporan Penyediaan Jasa Pelayanan Umum Kantor yang disediakan	laporan	7	-	**0**	**-**	7	-	2	-	**0**	**-**					**2**	**-**	**28,57**		**2**	**-**	**28,57**		
		3	**27**	**01**	**09**		**Pemeliharaan Barang Milik Daerah Penunjang Urusan Pemerintahan Daerah**	**Jumlah jenis pemeliharaan BMD penunjang urusan pemerintah daerah**	**BMD**	**144**	**1.705.580.514**	**48**	**571.487.777**	**48**	**629.259.782**	**16**	**-**	**0**	**51.204.900**					**16**	**51.204.900**	**33,33**	**8,14**	**64**	**622.692.677**	**44,44**	**36,51**	
		3	27	01	09	01	Penyediaan Jasa Pemeliharaan, Biaya Pemeliharaan, dan Pajak Kendaraan Perorangan Dinas atau Kendaraan Dinas Jabatan	Jumlah jasa yang disediakan	Kendaraan	108	892.500.000	36	36.912.700	36	303.600.000	9	-	**2**	51.204.900					**11**	**51.204.900**	**30,56**	**16,87**	**47**	**88.117.600**	**43,52**	**9,87**	
								Jumlah kendaraan Perorangan Dinas atau Kendaraan Dinas Jabatan yang dipelihara dan dibayarkan pajaknya	unit	56	-	**0**	**-**	18	-	4	-	**0**	**-**					**4**	**-**	**22,22**		**4**	**-**	**7,14**		
		3	27	01	09	05	Pemeliharaan Mebel	Jumlah Mebel yang Dipelihara	BMD	9	12.200.000	3	3.500.000	3	3.600.000	1	-	**0**	**-**					**1**	**-**	**33,33**	**0,00**	**4**	**3.500.000**	**44,44**	**28,69**	
								Jumlah Mebel yang Dipelihara	unit	18	-	**0**	**-**	9	-	2	-	**0**	**-**					**2**	**-**	**22,22**		**2**	**-**	**11,11**		
		3	27	01	09	06	Pemeliharaan Peralatan dan Mesin Lainnya	Jumlah Peralatan dan Mesin Lainnya yang Dipelihara	BMD	700	125.682.200	7	24.400.000	700	80.033.200	150	-	**0**	**-**					**150**	**-**	**21,43**	**0,00**	**157**	**24.400.000**	**22,43**	**19,41**	
								Jumlah Peralatan dan Mesin Lainnya yang Dipelihara	unit	63	-	**0**	**-**	21	-	5	-	**0**	**-**					**5**	**-**	**23,81**		**5**	**-**	**7,94**		
		3	27	01	09	09	Pemeliharaan/Rehabilitasi Gedung Kantor dan Bangunan Lainnya	Jumlah Gedung Kantor dan Bnagunan Lainnya yang Dipelihara	BMD	3	675.198.314	1	506.675.077	1	242.026.582	1	-	**0**	**-**					**1**	**-**	**100,00**	**0,00**	**2**	**506.675.077**	**66,67**	**75,04**	
								Jumlah Gedung Kantor dan Bnagunan Lainnya yang Dipelihara	unit	3	-	**0**	**-**	1	-	1	-	**0**	**-**					**1**	**-**	**100,00**		**1**	**-**	**33,33**		
RATA-RATA CAPAIAN KINERJA DAN ANGGARAN																										**54,51**	**36,94**			**40,57**	**39,36**	

No	Tujuan/ Sasaran	Kode					Urusan/ Bidang Urusan Pemerintahan Daerah dan Program/ Kegiatan/ Sub Kegiatan	Indikator Kinerja Program / Kegiatan/ Sub Kegiatan	Satuan Indikator	Target RPJMD sampai pada Tahun 2023 (Akhir Periode RPJMD)		Realisasi Capaian Kinerja RPJMD s.d RKPD Tahun Lalu (2022)		Target Kinerja & Anggaran RKPD Tahun 2023 yang Dievaluasi		Realisasi Kinerja Pada Triwulan								Realisasi Capaian Kinerja & Anggaran RKPD Tahun 2023		Tingkat Capaian Kinerja & Anggaran RKPD Tahun 2023 (%)		Realisasi Capaian Kinerja & Anggaran RPJMD s.d Tahun 2023		Tingkat Capaian Kinerja & Anggaran RPJMD s.d Tahun 2023 (%)		PD Penanggung Jawab
																I		II		III		IV									
										K	Rp	K	Rp	K	Rp	K	Rp	K	Rp	K	Rp	K	Rp	K	Rp	K	Rp	K	Rp	K	Rp	
1	2	3					4	5	6	7		8		9		10		11		12		13		14 = 10+11+12+13		15 = 14/9*100		16 = 8+14		17 = 16/7*100		18

No	Tujuan/ Sasaran	Kode					Urusan/ Bidang Urusan Pemerintahan Daerah dan Program/ Kegiatan/ Sub Kegiatan	Indikator Kinerja Program / Kegiatan/ Sub Kegiatan	Satuan Indikator	Target RPJMD sampai pada Tahun 2023 (Akhir Periode RPJMD)		Realisasi Capaian Kinerja RPJMD s.d RKPD Tahun Lalu (2022)		Target Kinerja & Anggaran RKPD Tahun 2023 yang Dievaluasi		Realisasi Kinerja Pada Triwulan								Realisasi Capaian Kinerja & Anggaran RKPD Tahun 2023		Tingkat Capaian Kinerja & Anggaran RKPD Tahun 2023 (%)		Realisasi Capaian Kinerja & Anggaran RPJMD s.d Tahun 2023		Tingkat Capaian Kinerja & Anggaran RPJMD s.d Tahun 2023 (%)		PD Penanggung Jawab
																I		II		III		IV								
										K	Rp	K	Rp	K	Rp	K	Rp	K	Rp	K	Rp	K	Rp	K	Rp	K	Rp	K	Rp	
1	2	3					4	5	6	7		8		9		10		11		12		13		14 = 10+11+12+13		15 = 14/9*100		16 = 8+14		17 = 16/7*100		18
		3	27	02	01	01	Pengawasan Penggunaan Sarana Pendukung Pertanian sesuai dengan Komoditas, Teknologi dan Spesifik Lokasi	Jumlah Kecamatan yang dilakukan pengawasan, pembinaan dan pendampingan terkait sarana pendukung pertanian.	Kecamatan	84	20.834.155.350	28	9.795.684.300	28	11.170.018.400	5	7.049.620	**0**	31.421.430					**5**	**38.471.050**	**17,86**	**0,34**	**33**	**9.834.155.350**	**39,29**	**47,20**	
								Jumlah Alat Pertanian yang difasilitasi	Paket	199	-	**0**	**-**	59	-	0	-	**0**	**-**					**0**	**-**	**0,00**		**0**	**-**	**0,00**		
								Jumlah alat mesin pertanian prapanen yang difasilitasi	Unit	18	-	**0**	**-**	10	-	0	-	**0**	**-**					**0**	**-**	**0,00**		**0**	**-**	**0,00**		
								Jumlah alat mesin pertanian pasca panen yang difasilitasi	Unit	8	-	**0**	**-**	2	-	0	-	**0**	**-**					**0**	**-**	**0,00**		**0**	**-**	**0,00**		
								Jumlah sarana produksi pupuk non subsidi yang difasilitasi	Kg	14000	-	**0**	**-**	2500	-	0	-	**0**	**-**					**0**	**-**	**0,00**		**0**	**-**	**0,00**		
								Jumlah sarana produksi bibit tanaman yang difasilitasi	Kg	15	-	**0**	**-**	0	-	0	-	**0**	**-**					**0**	**-**			**0**	**-**	**0,00**		
								Pengawasan Penggunaan Sarana Pendukung Pertanian sesuai dengan komoditas, teknologi dan spesifik lokasi	Laporan	3	-	**0**	**-**	0	-	0	-	**0**	**-**					**0**	**-**			**0**	**-**	**0,00**		
		3	27	02	01	02	Pendampingan Penggunaan Sarana Pendukung Pertanian	~Benih jagung hibrida	kg	2100	4.055.839.800	0	1.527.274.648	750	2.499.044.670	0	90.276.330	**0**	391.652.292					**0**	**481.928.622**	**0,00**	**19,28**	**0**	**2.009.203.270**	**0,00**	**49,54**	
								~Benih padi inhibrida	kg	20250	-	**0**	**-**	1250	-	0	-	**0**	**-**					**0**	**-**	**0,00**		**0**	**-**	**0,00**		
								Jumlah luasan demplot tanaman pangan	Hektar	217	-	**0**	**-**	0	-	0	-	**0**	**-**					**0**	**-**			**0**	**-**	**0,00**		
								Pendampingan Penggunaan Sarana Pendukung Pertanian	Laporan	12	-	**0**	**-**	12	-	3	-	**0**	**-**					**3**	**-**	**25,00**		**3**	**-**	**25,00**		
RATA-RATA CAPAIAN KINERJA DAN ANGGARAN																								**14,29**	**3,81**			**10,07**	**3,53**	
PREDIKAT CAPAIAN KINERJA DAN ANGGARAN																								**Sangat Rendah**	**Sangat Rendah**			**Sangat Rendah**	**Sangat Rendah**	

1.	Faktor Pendorong Keberhasilan Kinerja Program	1.	-
		2.	-
2.	Faktor Penghambat Pencapaian Kinerja Program	1.	-
		2.	-
3.	Tindak lanjut yang diperlukan dalam triwulan berikutnya	1.	-
		2.	-

No	Tujuan/ Sasaran	Kode					Urusan/ Bidang Urusan Pemerintahan Daerah dan Program/ Kegiatan/ Sub Kegiatan	Indikator Kinerja Program / Kegiatan/ Sub Kegiatan	Satuan Indikator	Target RPJMD sampai pada Tahun 2023 (Akhir Periode RPJMD)		Realisasi Capaian Kinerja RPJMD s.d RKPD Tahun Lalu (2022)		Target Kinerja & Anggaran RKPD Tahun 2023 yang Dievaluasi		Realisasi Kinerja Pada Triwulan								Realisasi Capaian Kinerja & Anggaran RKPD Tahun 2023		Tingkat Capaian Kinerja & Anggaran RKPD Tahun 2023 (%)		Realisasi Capaian Kinerja & Anggaran RPJMD s.d Tahun 2023		Tingkat Capaian Kinerja & Anggaran RPJMD s.d Tahun 2023 (%)		PD Penanggung Jawab
																I		II		III		IV									
										K	Rp	K	Rp	K	Rp	K	Rp	K	Rp	K	Rp	K	Rp	K	Rp	K	Rp	K	Rp	K	Rp	
1	2	3					4	5	6	7		8		9		10		11		12		13		14 = 10+11+12+13		15 = 14/9*100		16 = 8+14		17 = 16/7*100		18
4.	Tindak lanjut yang diperlukan dalam RKPD PD Tahun Berikutnya								1.																						-
									2.																						-
		3	**27**	**03**			**PROGRAM PENYEDIAAN DAN PENGEMBANGAN PRASARANA PERTANIAN**	**Pertambahan luas tanam**	**0**	**5,7**	**81.899.278.050**	**0**	**-**	**1,9**	**9.655.171.150**	**0**	**4.240.000**	**0**	**475.976.950**					**0**	**480.216.950**	**0,00**	**4,97**	**0**	**480.216.950**	**0,00**	**0,59**	
								Rasio luas lahan terairi (luas lahan beririgasi/luas lahan keseluruhan)	**%**	**3**	**-**	**0**	**-**	**1**	**-**	**0**	**-**	**0**	**-**														
								Rasio JUT yang terbangun (JUT yang terbangun/panjang JUT yang ada).	**%**	**3**	**-**	**0**	**-**	**1**	**-**	**0**	**-**	**0**	**-**												
								Persentase penanganan dan penanggulangan bencana	**%**	**300**	**-**	**0**	**-**	**100**	**-**	**0**	**-**	**0**	**-**												
		3	**27**	**03**	**02**		**Pembangunan Prasarana Pertanian**	**Jumlah prasarana pertanian yang terbangun**	**0**	**28**	**66.555.255.600**	**28**	**9.490.359.190**	**0**	**9.655.171.150**	**0**	**4.240.000**	**0**	**475.976.950**					**0**	**480.216.950**		**4,97**	**28**	**9.970.576.140**	**100,00**	**14,98**	
								Jaringan Irigasi Usaha Tani	**Meter**	**8670**	**-**	**0**	**-**	**3500**	**-**	**0**	**-**	**0**	**-**							**0,00**		**0**	**-**	**0,00**		
								Jalan Usaha Tani	**Meter**	**47080**	**-**	**0**	**-**	**20340**	**-**	**0**	**-**	**0**	**-**							**0,00**		**0**	**-**	**0,00**		
		3	27	03	02	01	Pembangunan, Rehabilitasi dan Pemeliharaan Jaringan Irigasi Usaha Tani	Panjang jaringan irigasi usaha tani	Meter jaringan irigasi usaha tani	9569	11.453.711.000	3179	3.342.579.000	600	1.450.578.000	0	-	**0**	76.633.900					**0**	**76.633.900**	**0,00**	**5,28**	**3179**	**3.419.212.900**	**33,22**	**29,85**	
								Jumlah irigasi air tanah (dangkal/dalam) yang dibangun/direhabilitasi/dipelihara	paket irigasi air tanah (dangkal/dalam)	14	-	**0**	**-**	4	-	0	-	**0**	**-**							**0,00**		**0**	**-**	**0,00**		
								Jumlah irigasi air tanah (dangkal/dalam) yang dibangun/direhabilitasi/dipelihara (DAK Fisik Bid. Pertanian)	paket irigasi air tanah (dangkal/dalam)	27	-	**0**	**-**	3	-	0	-	**0**	**-**							**0,00**		**0**	**-**	**0,00**		
								Jumlah Jaringan irigasi usaha tani yang dibangun, direhabilitasi dan dipelihara	unit	0	-	**0**	**-**	0	-	0	-	**0**	**-**							**0**	**-**			**0**	**-**			
		3	27	03	02	03	Pembangunan, Rehabilitasi dan Pemeliharaan Jalan Usaha Tani	Panjang jalan usaha tani	Meter JUT	49334	51.889.433.000	18854	34.218.581.500	1820	3.334.256.000	0	-	**0**	189.580.550					**0**	**189.580.550**	**0,00**	**5,69**	**18854**	**34.408.162.050**	**38,22**	**66,31**	

No	Tujuan/ Sasaran	Kode					Urusan/ Bidang Urusan Pemerintahan Daerah dan Program/ Kegiatan/ Sub Kegiatan	Indikator Kinerja Program / Kegiatan/ Sub Kegiatan	Satuan Indikator	Target RPJMD sampai pada Tahun 2023 (Akhir Periode RPJMD)		Realisasi Capaian Kinerja RPJMD s.d RKPD Tahun Lalu (2022)		Target Kinerja & Anggaran RKPD Tahun 2023 yang Dievaluasi		Realisasi Kinerja Pada Triwulan								Realisasi Capaian Kinerja & Anggaran RKPD Tahun 2023		Tingkat Capaian Kinerja & Anggaran RKPD Tahun 2023 (%)		Realisasi Capaian Kinerja & Anggaran RPJMD s.d Tahun 2023		Tingkat Capaian Kinerja & Anggaran RPJMD s.d Tahun 2023 (%)		PD Penanggung Jawab
																I		II		III		IV									
										K	Rp	K	Rp	K	Rp	K	Rp	K	Rp	K	Rp	K	Rp	K	Rp	K	Rp	K	Rp	K	Rp	
1	2	3					4	5	6	7		8		9		10		11		12		13		14 = 10+11+12+13		15 = 14/9*100		16 = 8+14		17 = 16/7*100		18
								Panjang jalan usaha tani yang dibangun/direhabilitasi/dipelihara (DAK Fisik Bid. Pertanian)	Meter JUT	21000	-	**0**	**-**	0	-	0	-	**0**	**-**					**0**	**-**			**0**	**-**	**0,00**		
								Jalan usaha tani yang dibangun, direhabilitasi dan dipelihara	unit	22	-	**0**	**-**	22	-	0	-	**0**	**-**					**0**	**-**	**0,00**		**0**	**-**	**0,00**		
		3	27	03	02	08	Pembangunan, Rehabilitasi dan Pemeliharaan Balai Penyuluh di Kecamatan serta sarana pendukungnya	Jumlah Balai Penyuluh Pertanian yang direhab / dibangun	BPP	84	1.396.004.600	28	366.079.750	10	660.337.150	0	4.240.000	**0**	38.669.000					**0**	**42.909.000**	**0,00**	**6,50**	**28**	**408.988.750**	**33,33**	**29,30**	
								Jumlah balai penyuluh di kecamatan serta sarana pendukungnya yang dibangun, ,direhabilitasi dan dipelihara	unit	10	-	**0**	**-**	10	-	0	-	**0**	**-**					**0**	**-**	**0,00**		**0**	**-**	**0,00**		
		3	27	03	02	09	Pembangunan, Rehabilitasi dan Pemeliharaan Prasarana Pertanian Lainnya	Jumlah irigasi air tanah (dangkal/dalam) yang dinangun/direhabilitasi/dipelihara	Paket	9	18.161.070.000	**0**	**-**	0	4.210.000.000	0	-	**0**	171.093.500					**0**	**171.093.500**		**4,06**	**0**	**171.093.500**	**0,00**	**0,94**	
								Jumlah prasarana pertanian lainnya yang dibangun, direhabilitasi, dan dipelihara	Paket	22	-	**0**	**-**	22	-	0	-	**0**	**-**					**0**	**-**	**0,00**		**0**	**-**	**0,00**		
RATA-RATA CAPAIAN KINERJA DAN ANGGARAN																									**0,00**	**4,97**			**14,63**	**0,59**	
PREDIKAT CAPAIAN KINERJA DAN ANGGARAN																									**Sangat Rendah**	**Sangat Rendah**			**Sangat Rendah**	**Sangat Rendah**	
1.	Faktor Pendorong Keberhasilan Kinerja Program								1.	-																					
									2.	-																					
2.	Faktor Penghambat Pencapaian Kinerja Program								1.	-																					
									2.	-																					
3.	Tindak lanjut yang diperlukan dalam triwulan berikutnya								1.	-																					
									2.	-																					
4.	Tindak lanjut yang diperlukan dalam RKPD PD Tahun Berikutnya								1.	-																					
									2.	-																					
		3	**27**	**05**			**PROGRAM PENGENDALIAN DAN PENANGGULANGAN BENCANA PERTANIAN**	**Jumlah luas lahan yang mendapatkan fasilitas penanggulangan bencana pertanian**	**Ha**	**45020,72**	**4.145.077.500**	**0**	**-**	**22500**	**1.029.212.400**	**0**	**14.337.240**	**0**	**36.676.360**					**0**	**51.013.600**	**0,00**	**4,96**	**0**	**51.013.600**	**0,00**	**1,23**	

No	Tujuan/ Sasaran	Kode					Urusan/ Bidang Urusan Pemerintahan Daerah dan Program/ Kegiatan/ Sub Kegiatan	Indikator Kinerja Program / Kegiatan/ Sub Kegiatan	Satuan Indikator	Target RPJMD sampai pada Tahun 2023 (Akhir Periode RPJMD)		Realisasi Capaian Kinerja RPJMD s.d RKPD Tahun Lalu (2022)		Target Kinerja & Anggaran RKPD Tahun 2023 yang Dievaluasi		Realisasi Kinerja Pada Triwulan								Realisasi Capaian Kinerja & Anggaran RKPD Tahun 2023		Tingkat Capaian Kinerja & Anggaran RKPD Tahun 2023 (%)		Realisasi Capaian Kinerja & Anggaran RPJMD s.d Tahun 2023		Tingkat Capaian Kinerja & Anggaran RPJMD s.d Tahun 2023 (%)		PD Penanggung Jawab
																I		II		III		IV									
										K	Rp	K	Rp	K	Rp	K	Rp	K	Rp	K	Rp	K	Rp	K	Rp	K	Rp	K	Rp	K	Rp	
1	2	3					4	5	6	7		8		9		10		11		12		13		14 = 10+11+12+13		15 = 14/9*100		16 = 8+14		17 = 16/7*100		18
								Rasio luas lahan serangan OPT yang tertangani (luas serangan OPT yang dapat ditangani / total luas serangan OPT)	**0**	**1,5**	**-**	**0**	**-**	**0**	**-**	**0**	**-**	**0**	**-**													
								Rasio luas DPI yang tertangani (luas terkena DPI yang dapat ditangani / total luas terkena DPI)	**0**	**0,31**	**-**	**0**	**-**	**0,1**	**-**	**0**	**-**	**0**	**-**													
		3	**27**	**05**	**01**		**Pengendalian dan Penanggulangan Bencana Pertanian Kabupaten/Kota**	**Luas lahan yang mendapatkan fasilitas penguatan perlindungan tanaman pangan, hortikultura dan perkebunan dari gangguan OPT dan DPI**	**Ha**	**45020,72**	**4.145.077.500**	**22500**	**1.175.544.790**	**22500**	**1.029.212.400**	**0**	**14.337.240**	**0**	**36.676.360**					**0**	**51.013.600**	**0,00**	**4,96**	**22500**	**1.226.558.390**	**49,98**	**29,59**	
		3	27	05	01	01	Pengendalian Organisme Pengganggu Tumbuhan (OPT) Tanaman Pangan, Hortikultura, dan Perkebunan	Jumlah Rumah Burung Hantu (Rubuha) yang terfasilitasi	Unit	220	1.763.341.350	0	446.567.490	0	293.338.900	0	8.792.620	**0**	12.341.430					**0**	**21.134.050**		**7,20**	**0**	**467.701.540**	**0,00**	**26,52**	
								Jumlah Demplot Budidaya Tanaman Sehat komoditas padi yang dilaksanakan	Ha	75	-	**0**	**-**	0	-	0	-	**0**	**-**					**0**	**-**			**0**	**-**	**0,00**		
								Jumlah Pengendalian Organisme Pengganggu Tumbuhan (OPT) Tanaman Pangan, Hortikultura dan Perkebunan	Ha	2000	-	**0**	**-**	600	-	0	-	**0**	**-**					**0**	**-**	**0,00**		**0**	**-**	**0,00**		
		3	27	05	01	05	Penanggulangan Pasca Bencana Alam Bidang Tanaman Pangan, Hortikultura, Perkebunan, Peternakan dan Kesehatan Hewan	Jumlah luasan lahan yang terlindungi asuransi pertanian (AUTP)	Ha	62930	2.381.736.150	22500	728.977.300	7515	735.873.500	0	5.544.620	**7515**	24.334.930					**7515**	**29.879.550**	**100,00**	**4,06**	**30015**	**758.856.850**	**47,70**	**31,86**	
RATA-RATA CAPAIAN KINERJA DAN ANGGARAN																								**25,00**	**4,06**			**16,28**	**1,23**	
PREDIKAT CAPAIAN KINERJA DAN ANGGARAN																								**Sangat Rendah**	**Sangat Rendah**			**Sangat Rendah**	**Sangat Rendah**	

No	Tujuan/ Sasaran	Kode					Urusan/ Bidang Urusan Pemerintahan Daerah dan Program/ Kegiatan/ Sub Kegiatan	Indikator Kinerja Program / Kegiatan/ Sub Kegiatan	Satuan Indikator	Target RPJMD sampai pada Tahun 2023 (Akhir Periode RPJMD)		Realisasi Capaian Kinerja RPJMD s.d RKPD Tahun Lalu (2022)		Target Kinerja & Anggaran RKPD Tahun 2023 yang Dievaluasi		Realisasi Kinerja Pada Triwulan								Realisasi Capaian Kinerja & Anggaran RKPD Tahun 2023		Tingkat Capaian Kinerja & Anggaran RKPD Tahun 2023 (%)		Realisasi Capaian Kinerja & Anggaran RPJMD s.d Tahun 2023		Tingkat Capaian Kinerja & Anggaran RPJMD s.d Tahun 2023 (%)		PD Penanggung Jawab
																I		II		III		IV									
										K	Rp	K	Rp	K	Rp	K	Rp	K	Rp	K	Rp	K	Rp	K	Rp	K	Rp	K	Rp	K	Rp	
1	2	3					4	5	6	7		8		9		10		11		12		13		14 = 10+11+12+13		15 = 14/9*100		16 = 8+14		17 = 16/7*100		18
1.	Faktor Pendorong Keberhasilan Kinerja Program								1.																						-
									2.																						-
2.	Faktor Penghambat Pencapaian Kinerja Program								1.																						-
									2.																						-
3.	Tindak lanjut yang diperlukan dalam triwulan berikutnya								1.																						-
									2.																						-
4.	Tindak lanjut yang diperlukan dalam RKPD PD Tahun Berikutnya								1.																						-
									2.																						-
		3	**27**	**07**			**PROGRAM PENYULUHAN PERTANIAN**	**Kenaikan kelas kemampuan kelompok tani Pemula**	**%**	**2**	**204.458.299.000**	**0**	**-**	**2**	**10.192.547.238**	**0**	**130.812.200**	**0**	**546.572.600**					**0**	**677.384.800**	**0,00**	**6,65**	**0**	**677.384.800**	**0,00**	**0,33**	
								Kenaikan kelas kemampuan kelompok tani Lanjut	**%**	**12**	**-**	**0**	**-**	**12**	**-**	**0**	**-**	**0**	**-**														
								Kenaikan kelas kemampuan kelompok tani Madya	**%**	**5**	**-**	**0**	**-**	**5**	**-**	**0**	**-**	**0**	**-**														
								Kenaikan kelas kemampuan kelompok tani Utama	**%**	**10**	**-**	**0**	**-**	**10**	**-**	**0**	**-**	**0**	**-**														
		3	**27**	**07**	**01**		**Pelaksanaan Penyuluhan Pertanian**	**Jumlah Kelompok Tani yang mendapatkan kegiatan penyuluhan pertanian**	**Poktan**	**4950**	**204.458.299.000**	**1650**	**67.583.943.107**	**1660**	**10.192.547.238**	**0**	**130.812.200**	**0**	**546.572.600**					**0**	**677.384.800**	**0,00**	**6,65**	**1650**	**68.261.327.907**	**33,33**	**33,39**	
								-	**Gapoktan**	**1269**	**-**	**423**	**-**	**423**	**-**	**0**	**-**	**0**	**-**					**0**	**-**	**0,00**		**423**	**-**	**33,33**		
		3	27	07	01	01	Peningkatan Kapasitas Kelembagaan Penyuluhan Pertanian di Kecamatan dan Desa	Jumlah Pelaksanaan Programa desa	Kecamatan	84	1.119.153.300	0	410.391.500	28	125.800.000	28	52.295.000	**0**	51.639.000					**28**	**103.934.000**	**100,00**	**82,62**	**28**	**514.325.500**	**33,33**	**45,96**	
								Jumlah Pelaksanaan Programa Kecamatan	Kecamatan	84	-	**0**	**-**	56	-	28	-	**28**	**-**					**56**	**-**	**100,00**		**56**	**-**	**66,67**		
								Jumlah Pelaksanaan Progama Kabupaten	Kegiatan	3	-	**0**	**-**	1	-	0	-	**0**	**-**					**0**	**-**	**0,00**		**0**	**-**	**0,00**		
								Jumlah Peserta Bimtek dan Temu Usaha	PPL	379	-	**0**	**-**	1	-	0	-	**0**	**-**					**0**	**-**	**0,00**		**0**	**-**	**0,00**		
								Jumlah Kelembagaan Penyuluhan Pertanian di Kecamatan dan Desa yang ditingkatkan kapasitasnya	unit	84	-	**0**	**-**	0	-	0	-	**0**	**-**					**0**	**-**			**0**	**-**	**0,00**		
		3	27	07	01	02	Pengembangan Kapasitas Kelembagaan Petani di Kecamatan dan Desa	Jumlah kelembagaan petani yang mengikuti pembinaan	Poktan, Gapoktan	4950	3.438.857.360	0	609.988.420	455	850.204.078	0	43.622.340	**342**	57.308.510					**342**	**100.930.850**	**75,16**	**11,87**	**342**	**710.919.270**	**6,91**	**20,67**	

No	Tujuan/ Sasaran	Kode	Urusan/ Bidang Urusan Pemerintahan Daerah dan Program/ Kegiatan/ Sub Kegiatan	Indikator Kinerja Program / Kegiatan/ Sub Kegiatan	Satuan Indikator	Target RPJMD sampai pada Tahun 2023 (Akhir Periode RPJMD)		Realisasi Capaian Kinerja RPJMD s.d RKPD Tahun Lalu (2022)		Target Kinerja & Anggaran RKPD Tahun 2023 yang Dievaluasi		Realisasi Kinerja Pada Triwulan								Realisasi Capaian Kinerja & Anggaran RKPD Tahun 2023		Tingkat Capaian Kinerja & Anggaran RKPD Tahun 2023 (%)		Realisasi Capaian Kinerja & Anggaran RPJMD s.d Tahun 2023		Tingkat Capaian Kinerja & Anggaran RPJMD s.d Tahun 2023 (%)		PD Penanggung Jawab
												I		II		III		IV									
						K	Rp	K	Rp	K	Rp	K	Rp	K	Rp	K	Rp	K	Rp	K	Rp	K	K	Rp	K	Rp	
1	2	3				7		8		9		10		11		12		13		14 = 10+11+12+13		15 = 14/9*100		16 = 8+14		17 = 16/7*100		18
		3 27 07 01 03	Penyediaan dan Pemanfaatan Sarana dan Prasarana Penyuluhan Pertanian	Jumlah kelompok tani yang mendapatkan hibah PPM	Kelompok Tani	1116	197.977.681.300	504	65.778.611.287	43	8.520.355.000	0	28.310.240	**0**	160.953.860					**0**	**189.264.100**	**0,00**	**2,22**	**504**	**65.967.875.387**	**45,16**	**33,32**	
				Jumlah penyediaan Kartu Petani Mandiri (KPM Plus)	KPM	123607	-	**0**	**-**	9367	-	1925	-	**0**	**-**					**1925**	**-**	**20,55**		**1925**	**-**	**1,56**		
		3 27 07 01 04	Pembentukan Badan Usaha Milik Petani	Jumlah Badan Usaha Milik Petani (BUMP) yang terbentuk	BUMP	12	146.000.000	4	53.166.000	2	45.225.000	0	-	**0**	516.900					**0**	**516.900**	**0,00**	**1,14**	**4**	**53.682.900**	**33,33**	**36,77**	
				Jumlah Sosialisasi Pembentukan BUMP	Kegiatan	10	-	**0**	**-**	1	-	0	-	**0**	**-**					**0**	**-**	**0,00**		**0**	**-**	**0,00**		
		3 27 07 01 05	Pembentukan dan Penyelenggaraan Sekolah Lapang Kelompok Tani Tingkat Kabupaten/Kota	Jumlah Kelompok Tani yang terfasilitasi kegiatan SLPTT	Kelompok Tani	248	1.776.607.040	75	731.785.900	116	650.963.160	0	6.584.620	**64**	276.154.330					**64**	**282.738.950**	**55,17**	**43,43**	**139**	**1.014.524.850**	**56,05**	**57,10**	
				Jumlah Sekolah Lapang Kelompok Tani yang terbentuk dan beroperasi	unit	248	-	**0**	**-**	116	-	0	-	**0**	**-**					**0**	**-**	**0,00**		**0**	**-**	**0,00**		
RATA-RATA CAPAIAN KINERJA DAN ANGGARAN																					**25,06**	**6,65**			**20,65**	**0,33**	
PREDIKAT CAPAIAN KINERJA DAN ANGGARAN																					**Sangat Rendah**	**Sangat Rendah**			**Sangat Rendah**	**Sangat Rendah**	

1.	Faktor Pendorong Keberhasilan Kinerja Program	1.	-
		2.	-
2.	Faktor Penghambat Pencapaian Kinerja Program	1.	-
		2.	-
3.	Tindak lanjut yang diperlukan dalam triwulan berikutnya	1.	-
		2.	-
4.	Tindak lanjut yang diperlukan dalam RKPD PD Tahun Berikutnya	1.	-
		2.	-

																				-		-					
JUMLAH TOTAL																				**391.911.777.324**	**91.179.626.891**	**59.932.524.361**	**2.574.152.584**	**8.548.839.220**	**-**	**-**	**11.122.991.804**			**102.302.938.710**			
TOTAL RATA-RATA CAPAIAN KINERJA DAN ANGGARAN DARI SELURUH PROGRAM																											**35,06**	**18,56**		**34,83**	**26,10**	
PREDIKAT KINERJA DARI SELURUH PROGRAM																											**Sangat Rendah**	**Sangat Rendah**		**Sangat Rendah**	**Sangat Rendah**	

No	Tujuan/ Sasaran	Kode					Urusan/ Bidang Urusan Pemerintahan Daerah dan Program/ Kegiatan/ Sub Kegiatan	Indikator Kinerja Program / Kegiatan/ Sub Kegiatan	Satuan Indikator	Target RPJMD sampai pada Tahun 2023 (Akhir Periode RPJMD)		Realisasi Capaian Kinerja RPJMD s.d RKPD Tahun Lalu (2022)		Target Kinerja & Anggaran RKPD Tahun 2023 yang Dievaluasi		Realisasi Kinerja Pada Triwulan								Realisasi Capaian Kinerja & Anggaran RKPD Tahun 2023		Tingkat Capaian Kinerja & Anggaran RKPD Tahun 2023 (%)		Realisasi Capaian Kinerja & Anggaran RPJMD s.d Tahun 2023		Tingkat Capaian Kinerja & Anggaran RPJMD s.d Tahun 2023 (%)		PD Penanggung Jawab
																I		II		III		IV									
										K	Rp	K	Rp	K	Rp	K	Rp	K	Rp	K	Rp	K	Rp	K	Rp	K	Rp	K	Rp	K	Rp	
1	2	3					4	5	6	7		8		9		10		11		12		13		14 = 10+11+12+13		15 = 14/9*100		16 = 8+14		17 = 16/7*100		18
							URUSAN PEMERINTAHAN WAJIB YANG BERKAITAN DENGAN PELAYANAN DASAR																									
							URUSAN PEMERINTAHAN BIDANG PENDIDIKAN																									
							DINAS LINGKUNGAN HIDUP																								DINAS LINGKUNGAN HIDUP	
	Tujuan PD : Meningkatkan Kualitas Lingkungan Hidup							**Indeks Kualitas Lingkungan Hidup (IKLH)**	-	**70**	**107.120.783.427**	**68,25**	**62.735.821.387**	**70**	**34.623.944.238**		**4.394.612.175**		**9.936.508.976**					**0**	**14.331.121.151**	**0,00**	**41,39**	**68,25**	**77.066.942.538**	**97,50**	**71,94**	
	Sasaran 1 : Meningkatnya Kualitas Air							**Indeks Kualitas Air (IKA)**	-	**59,22**	**5.240.875.300**	**55,12**	**3.953.868.649**	**59,22**	**1.147.298.050**		**51.499.876**		**126.545.030**					**0**	**178.044.906**	**0,00**	**15,52**	**55,12**	**4.131.913.555**	**93,08**	**78,84**	
		2	11	03			PROGRAM PENGENDALIAN PENCEMARAN DAN/ATAU KERUSAKAN LINGKUNGAN HIDUP	Persentase jumlah lokasi pencegahan, penanggulangan dan pemulihan pencemaran/kerusakan Lingkungan	Persen	100	4.090.486.050	100	3.253.335.730	100	787.822.800	33,96	28.169.576	9,43	103.542.030					43,39	131.711.606	43,39	16,72	43,39	3.385.047.336	43,39	82,75	
		2	11	03	01		Pencegahan Pencemaran dan/atau Kerusakan Lingkungan Hidup Kabupaten/Kota	Jumlah Titik Observasi / Pengujian	Titik	69	3.421.877.450	49	2.772.218.716	23	615.328.250	18	24.894.576	5	78.745.930					23	103.640.506	100,00	16,84	72	2.875.859.222	104,35	84,04	
		2	11	03	01	01	Koordinasi, Sinkronisasi dan Pelaksanaan Pencegahan Pencemaran Lingkungan Hidup Dilaksanakan terhadap Media Tanah, Air, Udara, dan Laut	Jumlah Dokumen Uji Kualitas Lingkungan Hidup Dilaksanakan Terhadap Media Tanah, Air, Udara, dan Laut	Dokumen	274	603.177.400	183	387.738.000	92	196.547.400	22	1.223.200	23	32.428.500					45	33.651.700	48,91	17,12	228	421.389.700	83,21	69,86	
		2	11	03	01	02	Koordinasi, Sinkronisasi dan Pelaksanaan Pengendalian Emisi Gas Rumah Kaca, Mitigasi dan Adaptasi Perubahan Iklim	Jumlah Dokumen Hasil Koordinasi dan Sinkronisasi Inventarisasi Gas Rumah Kaca dari Sektor Lingkungan Hidup yang Dilaksanakan	Dokumen	3	291.627.500	2	96.057.300	1	193.304.750	0	2.019.500	1	4.495.000					1	6.514.500	100,00	3,37	3	102.571.800	100,00	35,17	
		2	11	03	01	03	Pengelolaan Laboratorium Lingkungan Hidup Kabupaten/Kota	Jumlah Pengambilan Contoh Uji, Pengujian Parameter Kualitas Lingkungan dan Dokumen Mutu yang Dilaksanakan	Dokumen	36	2.527.072.550	24	2.288.423.416	12	225.476.100	3	21.651.876	3	41.822.430					6	63.474.306	50,00	28,15	30	2.351.897.722	83,33	93,07	
		2	11	03	02		Penanggulangan Pencemaran dan/atau Kerusakan Lingkungan Hidup Kabupaten/Kota	Jumlah kegiatan usaha yang melakukan penanggulangan pencemaran dan atau kerusakan lingkungan yang memenuhi standard	Keg/Usaha	90	79.132.000	60	52.246.649	30	19.733.000	0	702.600	0	-					0	702.600	0,00	3,56	60	52.949.249	66,67	66,91	

No	Tujuan/ Sasaran	Kode	Urusan/ Bidang Urusan Pemerintahan Daerah dan Program/ Kegiatan/ Sub Kegiatan	Indikator Kinerja Program / Kegiatan/ Sub Kegiatan	Satuan Indikator	Target RPJMD sampai pada Tahun 2023 (Akhir Periode RPJMD)		Realisasi Capaian Kinerja RPJMD s.d RKPD Tahun Lalu (2022)		Target Kinerja & Anggaran RKPD Tahun 2023 yang Dievaluasi		Realisasi Kinerja Pada Triwulan								Realisasi Capaian Kinerja & Anggaran RKPD Tahun 2023		Tingkat Capaian Kinerja & Anggaran RKPD Tahun 2023 (%)		Realisasi Capaian Kinerja & Anggaran RPJMD s.d Tahun 2023		Tingkat Capaian Kinerja & Anggaran RPJMD s.d Tahun 2023 (%)		PD Penanggung Jawab
												I		II		III		IV									
						K	Rp	K	Rp	K	Rp	K	Rp	K	Rp	K	Rp	K	Rp	K	Rp	K	Rp	K	Rp	K	Rp	
1	2	3	4	5	6	7		8		9		10		11		12		13		14 = 10+11+12+13		15 = 14/9*100		16 = 8+14		17 = 16/7*100		18
		2 11 03 02 01	Pemberian Informasi Peringatan Pencemaran dan/atau Kerusakan Lingkungan Hidup pada Masyarakat	Jumlah Laporan Sosialisasi Informasi Peringatan Pencemaran dan/atau Kerusakan Lingkungan Hidup pada Masyarakat di Kabupaten/Kota yang Dilaksanakan	Laporan	6	79.132.000	4	52.246.649	2	19.733.000	0	702.600	0	-					0	702.600	0,00	3,56	4	52.949.249	66,67	66,91	
		2 11 03 03	Pemulihan Pencemaran dan/atau Kerusakan Lingkungan Hidup Kabupaten/Kota	jumlah luasan lokasi sumber air dan lahan kritis yang tertangani	Ha	1,2	589.476.600	0,8	428.870.365	0,4	152.761.550	0	2.572.400	0,3	24.796.100					0,3	27.368.500	75,00	17,92	1,1	456.238.865	91,67	77,40	
		2 11 03 03 04	Koordinasi, Sinkronisasi dan Pelaksanaan Rehabilitasi	Jumlah Dokumen Hasil Koordinasi, Sinkronisasi dan Pelaksanaan Rehabilitasi	Dokumen	3	589.476.600	2	428.870.365	1	152.761.550	0	2.572.400	1	24.796.100					1	27.368.500	100,00	17,92	3	456.238.865	100,00	77,40	

No	Tujuan/ Sasaran	Kode					Urusan/ Bidang Urusan Pemerintahan Daerah dan Program/ Kegiatan/ Sub Kegiatan	Indikator Kinerja Program / Kegiatan/ Sub Kegiatan	Satuan Indikator	Target RPJMD sampai pada Tahun 2023 (Akhir Periode RPJMD)		Realisasi Capaian Kinerja RPJMD s.d RKPD Tahun Lalu (2022)		Target Kinerja & Anggaran RKPD Tahun 2023 yang Dievaluasi		Realisasi Kinerja Pada Triwulan								Realisasi Capaian Kinerja & Anggaran RKPD Tahun 2023		Tingkat Capaian Kinerja & Anggaran RKPD Tahun 2023 (%)		Realisasi Capaian Kinerja & Anggaran RPJMD s.d Tahun 2023		Tingkat Capaian Kinerja & Anggaran RPJMD s.d Tahun 2023 (%)		PD Penanggung Jawab
																I		II		III		IV									
										K	Rp	K	Rp	K	Rp	K	Rp	K	Rp	K	Rp	K	Rp	K	Rp	K	Rp	K	Rp	K	Rp	
1	2	3					4	5	6	7		8		9		10		11		12		13		14 = 10+11+12+13		15 = 14/9*100		16 = 8+14		17 = 16/7*100		18
2.	Faktor Penghambat Pencapaian Kinerja Program								1.	Kurangnya masih minimnya informasi yang diterima oleh masyarakat tentang pengelolaan lingkungan																					
									2.	Kurangnya edukasi yang diterapkan di masyarakat/kelompok tentang dampak pencemaran lingkungan																					
3.	Tindak lanjut yang diperlukan dalam triwulan berikutnya								1.	Membuat Program kegiatan seperti lomba tentang pelestarian lingkungan dan tata cara pengelolaan lingkungan																					
									2.	Melakukan Verifikasi Lapangan memberikan langsung edukasi tentang pengelolaan lingkungan di setiap wilayah yang ada di Bojonegoro																					
4.	Tindak lanjut yang diperlukan dalam RKPD PD Tahun Berikutnya								1.	Mengidentifikasi permasalahan yang ada di tahun sebelumnya tentang terhambatnya masyarakat akan pengelolaan lingkungan																					
									2.	Menyusun Kegiatan-kegiatan yang baru yang lebih menarik agar minat masyarakat lebih banyak dan gemati untuk pengelolaan lingkungan hidup																					
		2	11	09			PROGRAM PENGHARGAAN LINGKUNGAN HIDUP UNTUK MASYARAKAT	Persentase Masyarakat/ Lembaga Masyarakat/ Dunia Usaha/ Dunia Pendidikan/ Filantropi dalam Perlindungan dan Pengelolaan Lingkungan Hidup yang menerima penghargaan	Persen	54	393.659.250	52	190.663.000	54	133.218.250	0	1.296.600	0	1.956.000					0	3.252.600	0,00	2,44	0	193.915.600	0,00	49,26	
		2	11	09	01		Pemberian Penghargaan Lingkungan Hidup Tingkat Daerah Kabupaten/Kota	Jumlah Penghargaan Lingkungan Hidup Tingkat Daerah Kabupaten/Kota yang diberikan	Kel./Masyarakat	27	393.659.250	26	190.663.000	27	133.218.250	0	1.296.600	0	1.956.000					0	3.252.600	0,00	2,44	0	193.915.600	0,00	49,26	
		2	11	09	01	01	Penilaian Kinerja Masyarakat/Lembaga Masyarakat/Dunia Usaha/Dunia Pendidikan/ Filantropi dalam Perlindungan dan Pengelolaan Lingkungan Hidup	Jumlah Masyarakat/Lembaga Masyarakat/Dunia Usaha/Dunia Pendidikan/Filantrophi yang Dinilai Kinerjanya dalam rangka PPLH	Entitas	50	393.659.250	50	190.663.000	50	133.218.250	0	1.296.600	20	1.956.000					20	3.252.600	40,00	2,44	20	193.915.600	40,00	49,26	
																								RATA-RATA CAPAIAN KINERJA DAN ANGGARAN		**13,33**	**2,44**			**13,33**	**49,26**	
																								PREDIKAT CAPAIAN KINERJA DAN ANGGARAN		**Sangat Rendah**	**Sangat Rendah**			**Sangat Rendah**	**Sangat Rendah**	
1.	Faktor Pendorong Keberhasilan Kinerja Program								1.	Anggaran dari pemerintah untuk memberikan Reward kepada masyarakat yang menjanjikan setelah melaksanakan kegiatan lingkungan hidup																					
									2.	Minat masyarakat/peserta didik yang tinggi untuk mengikuti program kebersihan lingkungan dari pemerintahan☐																					
2.	Faktor Penghambat Pencapaian Kinerja Program								1.	Anggaran yang kurang memenuhi keinginan masyarakat untuk pengelolaan lingkungan hidup☐																					
									2.	Kurangnya SDM dan Tenaga untuk melaksanakan regulasi kewajiban dari pemerintahan dengan sesuai☐																					
3.	Tindak lanjut yang diperlukan dalam triwulan berikutnya								1.	Mengkoordinasikan lebih awal dan memberikan waktu pengumpulan administrasi tentang lingkungan hidup☐																					
									2.	Koordinasi dengan pihak dan tim untuk penentuan indikator pemilihan Adibuana☐																					
4.	Tindak lanjut yang diperlukan dalam RKPD PD Tahun Berikutnya								1.	Menganggarkan anggaran yang lebih banyak dari aspirasi yang disampaikan oleh masyarakat tentang pengelolaan lingkungan hidup☐																					
									2.	Inovasi tentang regulasi baru dari pemerintahan tentang lingkungan hidup☐																					
	Sasaran 2 : Meningkatnya Kualitas Udara							**Indeks Kualitas Udara (IKU)**	-	**87**	**2.668.530.130**	**86,49**	**1.441.657.950**	**87**	**1.093.035.830**		**52.215.340**		**183.464.400**					**0**	**235.679.740**	**0,00**	**21,56**	**86,49**	**1.677.337.690**	**99,41**	**62,86**	
		2	11	02			PROGRAM PERENCANAAN LINGKUNGAN HIDUP	Presentase dokumen Kajian Lingkungan Hidup yang tersedia	Persen	100	2.055.464.282	100	1.159.161.800	100	858.130.982	0	34.617.954	40	143.797.700					40	178.415.654	40,00	20,79	40	1.337.577.454	40,00	65,07	
		2	11	02	01		Rencana Perlindungan dan Pengelolaan Lingkungan Hidup (RPPLH) Kabupaten/Kota	Jumlah dokumen Kajian Lingkungan Hidup tersusun	Dokumen	12	1.605.464.282	9	1.159.161.800	3	408.130.982	0	13.242.724	2	130.772.700					2	144.015.424	66,67	35,29	11	1.303.177.224	91,67	81,17	
		2	11	02	01	02	Pengendalian Pelaksanaan RPPLH Kabupaten/Kota	Jumlah Dokumen Telaahan Kebijakan yang Telah Mengakomodir RPPLH Kabupaten/Kota	Dokumen	12	1.605.464.282	9	1.159.161.800	3	408.130.982	0	13.242.724	2	130.772.700					2	144.015.424	66,67	35,29	11	1.303.177.224	91,67	81,17	

No	Tujuan/ Sasaran	Kode	Urusan/ Bidang Urusan Pemerintahan Daerah dan Program/ Kegiatan/ Sub Kegiatan	Indikator Kinerja Program / Kegiatan/ Sub Kegiatan	Satuan Indikator	Target RPJMD sampai pada Tahun 2023 (Akhir Periode RPJMD)		Realisasi Capaian Kinerja RPJMD s.d RKPD Tahun Lalu (2022)		Target Kinerja & Anggaran RKPD Tahun 2023 yang Dievaluasi		Realisasi Kinerja Pada Triwulan								Realisasi Capaian Kinerja & Anggaran RKPD Tahun 2023		Tingkat Capaian Kinerja & Anggaran RKPD Tahun 2023 (%)		Realisasi Capaian Kinerja & Anggaran RPJMD s.d Tahun 2023		Tingkat Capaian Kinerja & Anggaran RPJMD s.d Tahun 2023 (%)		PD Penanggung Jawab
												I		II		III		IV									
						K	Rp	K	Rp	K	Rp	K	Rp	K	Rp	K	Rp	K	Rp	K	Rp	K	Rp	K	Rp	K	Rp	
1	2	3	4	5	6	7		8		9		10		11		12		13		14 = 10+11+12+13		15 = 14/9*100		16 = 8+14		17 = 16/7*100		18
		2 11 02 02	Penyelenggaraan Kajian Lingkungan Hidup Strategis (KLHS) Kabupaten/Kota	Jumlah dokumen KLHS yang disusun	Dokumen	2	450.000.000	0	-	2	450.000.000	0	21.375.230	0	13.025.000					0	34.400.230	0,00	7,64	0	34.400.230	0,00	7,64	
		2 11 02 02 02	Pembuatan dan Pelaksanaan KLHS RPJPD/RPJMD	Jumlah Dokumen KLHS RPJPD/RPJMD Kabupaten/Kota yang Disusun	Dokumen	2	450.000.000	0	-	2	450.000.000	0	21.375.230	0	13.025.000					0	34.400.230	0,00	7,64	0	34.400.230	0,00	7,64	

No	Tujuan/ Sasaran	Kode	Urusan/ Bidang Urusan Pemerintahan Daerah dan Program/ Kegiatan/ Sub Kegiatan	Indikator Kinerja Program / Kegiatan/ Sub Kegiatan	Satuan Indikator	Target RPJMD sampai pada Tahun 2023 (Akhir Periode RPJMD)		Realisasi Capaian Kinerja RPJMD s.d RKPD Tahun Lalu (2022)		Target Kinerja & Anggaran RKPD Tahun 2023 yang Dievaluasi		Realisasi Kinerja Pada Triwulan								Realisasi Capaian Kinerja & Anggaran RKPD Tahun 2023		Tingkat Capaian Kinerja & Anggaran RKPD Tahun 2023 (%)		Realisasi Capaian Kinerja & Anggaran RPJMD s.d Tahun 2023		Tingkat Capaian Kinerja & Anggaran RPJMD s.d Tahun 2023 (%)		PD Penanggung Jawab
												I		II		III		IV									
						K	Rp	K	Rp	K	Rp	K	Rp	K	Rp	K	Rp	K	Rp	K	Rp	K	Rp	K	Rp	K	Rp	
1	2	3	4	5	6	7		8		9		10		11		12		13		14 = 10+11+12+13		15 = 14/9*100		16 = 8+14		17 = 16/7*100		18
		2 11 10	PROGRAM PENANGANAN PENGADUAN LINGKUNGAN HIDUP	Presentase Pengaduan lingkungan yang tertangani	Persen	100	117.326.416	100	58.912.800	100	49.936.416	25	4.982.462	50	12.369.400					75	17.351.862	75,00	34,75	75	76.264.662	75,00	65,00	
		2 11 10 01	Penyelesaian Pengaduan Masyarakat di Bidang Perlindungan dan Pengelolaan Lingkungan Hidup (PPLH) Kabupaten/Kota	Jumlah Pengaduan lingkungan yang terselesaikan	pengaduan	36	117.326.416	24	58.912.800	12	49.936.416	3	4.982.462	6	12.369.400					9	17.351.862	75,00	34,75	33	76.264.662	91,67	65,00	
		2 11 10 01 01	Pengelolaan Pengaduan Masyarakat terhadap PPLH Kabupaten/Kota	Jumlah Pengaduan Masyarakat Terhadap PPLH Kabupaten/Kota yang Ditindaklanjuti/Ditangani	Dokumen	36	74.370.116	24	33.368.200	12	36.901.616	3	4.022.462	6	10.459.400					9	14.481.862	75,00	39,24	33	47.850.062	91,67	64,34	
		2 11 10 01 02	Koordinasi dan Sinkronisasi Penerapan Sanksi Administrasi, Penyelesaian Sengketa, dan/atau Penyidikan Lingkungan Hidup di Luar Pengadilan atau melalui Pengadilan	Jumlah Dokumen Hasil Koordinasi dan Sinkronisasi Penerapan Sanksi Administrasi, Penyelesaian Sengketa, dan/atau Penyidikan Lingkungan Hidup di Luar Pengadilan atau Melalui Pengadilan	Dokumen	36	42.956.300	24	25.544.600	12	13.034.800	3	960.000	6	1.910.000					9	2.870.000	75,00	22,02	33	28.414.600	91,67	66,15	

No	Tujuan/ Sasaran	Kode	Urusan/ Bidang Urusan Pemerintahan Daerah dan Program/ Kegiatan/ Sub Kegiatan	Indikator Kinerja Program / Kegiatan/ Sub Kegiatan	Satuan Indikator	Target RPJMD sampai pada Tahun 2023 (Akhir Periode RPJMD)		Realisasi Capaian Kinerja RPJMD s.d RKPD Tahun Lalu (2022)		Target Kinerja & Anggaran RKPD Tahun 2023 yang Dievaluasi		Realisasi Kinerja Pada Triwulan								Realisasi Capaian Kinerja & Anggaran RKPD Tahun 2023		Tingkat Capaian Kinerja & Anggaran RKPD Tahun 2023 (%)		Realisasi Capaian Kinerja & Anggaran RPJMD s.d Tahun 2023		Tingkat Capaian Kinerja & Anggaran RPJMD s.d Tahun 2023 (%)		PD Penanggung Jawab
												I		II		III		IV									
						K	Rp	K	Rp	K	Rp	K	Rp	K	Rp	K	Rp	K	Rp	K	Rp	K	K	Rp	K	Rp	
1	2	3	4	5	6	7		8		9		10		11		12		13		14 = 10+11+12+13		15 = 14/9*100		16 = 8+14		17 = 16/7*100		18
1.	Faktor Pendorong Keberhasilan Kinerja Program				1.	Jumlah luasan RTH☐																					
					2.	Dukungan Anggaran☐																					
2.	Faktor Penghambat Pencapaian Kinerja Program				1.	Status tanah kawasan RTH yang bukan dalam kendali Pemkab☐																					
					2.	Jumlah SDM Pengelola yang semakin hari semakin menyusut☐																					
3.	Tindak lanjut yang diperlukan dalam triwulan berikutnya				1.	Pengusulan lokasi penetapan RTH baru																					
					2.																						
4.	Tindak lanjut yang diperlukan dalam RKPD PD Tahun Berikutnya				1.	Pengusulan Anggaran☐																					
					2.																						
	Sasaran 4 : Meningkatnya pengelolaan sampah sesuai Jakstrada			**Persentase pengelolaan sampah**	**Persen**	**100**	**15.229.422.186**	**100**	**9.595.538.039**	**100**	**4.980.501.954**	**23,5**	**612.896.250**	**21,92**	**1.077.765.200**					**45,42**	**1.690.661.450**	**45,42**	**33,95**	**45,42**	**11.286.199.489**	**45,42**	**74,11**	
		2 11 05	PROGRAM PENGENDALIAN BAHAN BERBAHAYA DAN BERACUN (B3) DAN LIMBAH BAHAN BERBAHAYA DAN BERACUN (LIMBAH B3)	Persentase rincian teknis penyimpanan sementara limbah B3 yang Terintegrasi dengan persetujuan lingkungan	Persen	100	100.616.800	100	57.149.000	100	36.418.400	10	1.060.000	60	-					70	1.060.000	70,00	2,91	70	58.209.000	70,00	57,85	
		2 11 05 01	Penyimpanan Sementara Limbah B3	Jumlah rincian teknis penyimpanan sementara limbah B3 yang Terintegrasi dengan persetujuan lingkungan	Dokumen	44	100.616.800	34	57.149.000	10	36.418.400	1	1.060.000	6	-					7	1.060.000	70,00	2,91	41	58.209.000	93,18	57,85	
		2 11 05 01 01	Fasilitasi Pemenuhan Komitmen Izin Penyimpanan Sementara Limbah B3 Dilaksanakan melalui Sistem Pelayanan Perizinan Berusaha Terintegrasi secara Elektronik	Jumlah Fasilitasi Persetujuan/Izin Penyimpanan sementara Limbah B3 yang Dilaksanakan Melalui Sistem Pelayanan Perizinan Berusaha Terintegrasi Secara Elektronik	Dokumen	44	15.626.800	34	13.438.000	10	1.428.400	1	-	6	-					7	-	70,00	0,00	41	13.438.000	93,18	85,99	
		2 11 05 01 02	Verifikasi Lapangan untuk Memastikan Pemenuhan Persyaratan Administrasi dan Teknis Penyimpanan Sementara Limbah B3	Jumlah Laporan Kegiatan Verifikasi Lapangan Pemenuhan Komitmen Persetujuan/Izin Penyimpanan sementara dan Pengumpulan Limbah B3	Laporan	44	84.990.000	34	43.711.000	10	34.990.000	1	1.060.000	6	-					7	1.060.000	70,00	3,03	41	44.771.000	93,18	52,68	
																						70,00	**2,91**			**87,39**	**57,85**	
																						Sedang	**Sangat Rendah**			**Tinggi**	**Rendah**	
1.	Faktor Pendorong Keberhasilan Kinerja Program				1.	Banyaknya pelaku usaha yang sadar akan pentingnya pengelolaan limbah B3☐																					
					2.																						
2.	Faktor Penghambat Pencapaian Kinerja Program				1.	Kewenangan pengendalian yang berubah berdasarkan OSS☐																					
					2.	Kurangnya pemahaman pengelolaan limbah B3 oleh pelaku usaha dan atau kegiatan☐																					
3.	Tindak lanjut yang diperlukan dalam triwulan berikutnya				1.	Sosialisasi☐																					
					2.																						
4.	Tindak lanjut yang diperlukan dalam RKPD PD Tahun Berikutnya				1.																						
					2.																						
		2 11 11	PROGRAM PENGELOLAAN PERSAMPAHAN	Presentase Volume Sampah yang terkelola	Persen	100	15.128.805.386	100	9.538.389.039	100	4.944.083.554	23,5	611.836.250	21,92	1.077.765.200					45,42	1.689.601.450	45,42	34,17	45,42	11.227.990.489	45,42	74,22	

No	Tujuan/ Sasaran	Kode	Urusan/ Bidang Urusan Pemerintahan Daerah dan Program/ Kegiatan/ Sub Kegiatan	Indikator Kinerja Program / Kegiatan/ Sub Kegiatan	Satuan Indikator	Target RPJMD sampai pada Tahun 2023 (Akhir Periode RPJMD)		Realisasi Capaian Kinerja RPJMD s.d RKPD Tahun Lalu (2022)		Target Kinerja & Anggaran RKPD Tahun 2023 yang Dievaluasi		Realisasi Kinerja Pada Triwulan								Realisasi Capaian Kinerja & Anggaran RKPD Tahun 2023		Tingkat Capaian Kinerja & Anggaran RKPD Tahun 2023 (%)		Realisasi Capaian Kinerja & Anggaran RPJMD s.d Tahun 2023		Tingkat Capaian Kinerja & Anggaran RPJMD s.d Tahun 2023 (%)		PD Penanggung Jawab
												I		II		III		IV									
						K	Rp	K	Rp	K	Rp	K	Rp	K	Rp	K	Rp	K	Rp	K	Rp	K	Rp	K	Rp	K	Rp	
1	2	3		4	5	6	7		8		9	10		11		12		13		14 = 10+11+12+13		15 = 14/9*100		16 = 8+14		17 = 16/7*100		18
		2 11 11 01	Pengelolaan Sampah	Volume sampah yang terkelola per tahun	Ton	57803,82	15.128.805.386	36124,29	9.538.389.039	23484,13	4.944.083.554	5519,70	611.836.250	5147,56	1.077.765.200					10667,26	1.689.601.450	45,42	34,17	46791,55	11.227.990.489	80,95	74,22	
		2 11 11 01 02	Pengurangan Sampah dengan melakukan Pembatasan, Pendauran Ulang dan Pemanfaatan Kembali	Jumlah Laporan Hasil Pengurangan Sampah dengan Melakukan Pembatasan, Pendauran Ulang dan Pemanfaatan Kembali	Laporan	10	210.404.110	8	125.076.100	2	81.045.010	0	9.347.000	0	20.852.800					0	30.199.800	0,00	37,26	8	155.275.900	80,00	73,80	
		2 11 11 01 03	Penanganan Sampah dengan melakukan Pemilahan, Pengumpulan, Pengangkutan, Pengolahan, dan Pemrosesan Akhir Sampah di TPA/TPST/SPA Kabupaten/Kota	Jumlah Sampah yang Dipilah, Dikumpulkan, Diangkut, Diolah, Diproses Akhir di TPA/TPST/SPA Kabupaten/Kota	Ton	45553,85	1.665.578.808	30097,73	927.893.460	15734,37	514.792.971	3901,15	174.724.350	3527,58	53.112.000					7428,73	227.836.350	47,21	44,26	37526,46	1.155.729.810	82,38	69,39	
		2 11 11 01 04	Peningkatan Peran serta Masyarakat dalam Pengelolaan Persampahan	Jumlah Masyarakat, Kelompok Masyarakat atau Para Pihak Lainnya yang Terlibat Aktif dalam Kegiatan Pengelolaan Sampah Berbasis Masyarakat	Kelompok	174	748.565.000	171	577.600.205	174	160.200.000	174	6.325.000	174	18.428.000					174	24.753.000	100,00	15,45	174	602.353.205	100,00	80,47	
		2 11 11 01 05	Koordinasi dan Sinkronisasi Penyediaan Prasarana dan Sarana Pengelolaan Persampahan	Jumlah Dokumen Hasil Koordinasi dan Sinkronisasi Penyediaan Prasarana dan Sarana Bersama Pemerintah Pusat, Provinsi maupun Pihak Lain di Luar Kabupaten/Kota untuk Pengelolaan Sampah Kabupaten/Kota. Pengelolaan Persampahan Sesuai dengan Rencana Induk Penge	Dokumen	6	12.504.257.468	4	7.907.819.274	2	4.188.045.573	0	421.439.900	0	985.372.400					0	1.406.812.300	0,00	33,59	4	9.314.631.574	66,67	74,49	
																					RATA-RATA CAPAIAN KINERJA DAN ANGGARAN		**39,68**	**34,17**			**75,90**	**74,22**	
																					PREDIKAT CAPAIAN KINERJA DAN ANGGARAN		**Sangat Rendah**	**Sangat Rendah**			**Tinggi**	**Sedang**	

1.	Faktor Pendorong Keberhasilan Kinerja Program	1.	Sarana Prasarana dan SDM Pengelolaan Persampahan☐
		2.	Dukungan Anggaran
2.	Faktor Penghambat Pencapaian Kinerja Program	1.	Peran serta masyarakat yang minim☐
		2.	Pengelolaan sampah menjadi urusan wajib, bukan pelayanan dasar sehingga anggaran untuk urusan pengelolaan sampah sangat rendah☐
3.	Tindak lanjut yang diperlukan dalam triwulan berikutnya	1.	Pengusulan penambahan anggaran pengelolaan persampahan di P APBD 2023☐
		2.	
4.	Tindak lanjut yang diperlukan dalam RKPD PD Tahun Berikutnya	1.	Pengusulan Anggaran☐
		2.	

	Sasaran 5 :Meningkatnya Akuntabilitas Kinerja dan Pelayanan Perangkat Daerah		**1. Nilai SAKIP PD**	-	**79**	**48.912.550.108**	**72,36**	**25.514.255.714**	**79**	**15.472.608.587**		**1.794.584.126**		**5.093.641.295**					**0**	**6.888.225.421**	**0,00**	**44,52**	**72,36**	**32.402.481.135**	**91,59**	**66,25**	
			2. Nilai IKM	-	**3,6**		**3,55**		**3,6**										**0**		**0,00**		**3,55**		**98,61**		

No	Tujuan/ Sasaran	Kode					Urusan/ Bidang Urusan Pemerintahan Daerah dan Program/ Kegiatan/ Sub Kegiatan	Indikator Kinerja Program / Kegiatan/ Sub Kegiatan	Satuan Indikator	Target RPJMD sampai pada Tahun 2023 (Akhir Periode RPJMD)		Realisasi Capaian Kinerja RPJMD s.d RKPD Tahun Lalu (2022)		Target Kinerja & Anggaran RKPD Tahun 2023 yang Dievaluasi		Realisasi Kinerja Pada Triwulan								Realisasi Capaian Kinerja & Anggaran RKPD Tahun 2023		Tingkat Capaian Kinerja & Anggaran RKPD Tahun 2023 (%)		Realisasi Capaian Kinerja & Anggaran RPJMD s.d Tahun 2023		Tingkat Capaian Kinerja & Anggaran RPJMD s.d Tahun 2023 (%)		PD Penanggung Jawab
																I		II		III		IV									
										K	Rp	K	Rp	K	Rp	K	Rp	K	Rp	K	Rp	K	Rp	K	Rp	K	Rp	K	Rp	K	Rp	
1	2	3					4	5	6	7		8		9		10		11		12		13		14 = 10+11+12+13		15 = 14/9*100		16 = 8+14		17 = 16/7*100		18
		2	11	01			PROGRAM PENUNJANG URUSAN PEMERINTAHAN DAERAH KABUPATEN/KOTA	Rata-rata capaian kegiatan penunjang urusan pemerintah daerah	Persen	100	48.912.550.108	100	25.514.255.714	100	15.472.608.587	25	1.794.584.126	25	5.093.641.295					50	6.888.225.421	50,00	44,52	50	32.402.481.135	50,00	66,25	
		2	11	01	01		Perencanaan, Penganggaran, dan Evaluasi Kinerja Perangkat Daerah	Jumlah dokumen yang disusun	Dokumen	39	31.000.000	26	14.002.600	13	16.700.000	5	3.385.600	0	2.421.900					5	5.807.500	38,46	34,78	31	19.810.100	79,49	63,90	
		2	11	01	01	01	Penyusunan Dokumen Perencanaan Perangkat Daerah	Jumlah Dokumen Perencanaan Perangkat Daerah	Dokumen	12	6.707.000	8	1.919.500	4	4.756.000	2	2.377.600	0	-					2	2.377.600	50,00	49,99	10	4.297.100	83,33	64,07	
		2	11	01	01	02	Koordinasi dan Penyusunan Dokumen RKA-SKPD	Jumlah Dokumen RKA-SKPD dan Laporan Hasil Koordinasi Penyusunan Dokumen RKA-SKPD	Dokumen	3	2.489.000	2	1.228.800	1	1.252.000	0	-	0	-					0	-	0,00	0,00	2	1.228.800	66,67	49,37	
		2	11	01	01	03	Koordinasi dan Penyusunan Dokumen Perubahan RKA-SKPD	Jumlah Dokumen Perubahan RKA-SKPD dan Laporan Hasil Koordinasi Penyusunan Dokumen Perubahan RKA-SKPD	Dokumen	3	2.489.000	2	1.221.800	1	1.252.000	0	-	0	-					0	-	0,00	0,00	2	1.221.800	66,67	49,09	
		2	11	01	01	04	Koordinasi dan Penyusunan DPA-SKPD	Jumlah Dokumen DPA-SKPD dan Laporan Hasil Koordinasi Penyusunan Dokumen DPA-SKPD	Dokumen	3	2.489.000	2	1.234.500	1	1.252.000	1	-	0	252.000					1	252.000	100,00	20,13	3	1.486.500	100,00	59,72	
		2	11	01	01	05	Koordinasi dan Penyusunan Perubahan DPA-SKPD	Jumlah Dokumen Perubahan DPA-SKPD dan Laporan Hasil Koordinasi Penyusunan Dokumen Perubahan DPA-SKPD	Dokumen	3	2.489.000	2	1.225.200	1	1.252.000	0	-	0	-					0	-	0,00	0,00	2	1.225.200	66,67	49,22	
		2	11	01	01	06	Koordinasi dan Penyusunan Laporan Capaian Kinerja dan Ikhtisar Realisasi Kinerja SKPD	Jumlah Laporan Capaian Kinerja dan Ikhtisar Realisasi Kinerja SKPD dan Laporan Hasil Koordinasi Penyusunan Laporan Capaian Kinerja dan Ikhtisar Realisasi Kinerja SKPD	Laporan	12	8.467.000	8	3.527.600	4	4.756.000	1	1.008.000	0	-					1	1.008.000	25,00	21,19	9	4.535.600	75,00	53,57	
		2	11	01	01	07	Evaluasi Kinerja Perangkat Daerah	Jumlah Laporan Evaluasi Kinerja Perangkat Daerah	Laporan	3	5.870.000	2	3.645.200	1	2.180.000	1	-	0	2.169.900					1	2.169.900	100,00	99,54	3	5.815.100	100,00	99,06	
		2	11	01	02		Administrasi Keuangan Perangkat Daerah	Jumlah laporan keuangan yang disusun	Laporan	3	46.644.029.389	2	24.137.006.888	1	14.640.339.368	0	1.633.698.466	0	4.898.932.577					0	6.532.631.043	0,00	44,62	2	30.669.637.931	66,67	65,75	
		2	11	01	02	01	Penyediaan Gaji dan Tunjangan ASN	Jumlah Orang yang Menerima Gaji dan Tunjangan ASN	Orang/Bulan	412	45.101.130.807	276	23.275.407.520	136	14.175.868.586	135	1.598.377.256	133	4.829.853.577					133	6.428.230.833	97,79	45,35	133	29.703.638.353	32,28	65,86	

No	Tujuan/ Sasaran	Kode					Urusan/ Bidang Urusan Pemerintahan Daerah dan Program/ Kegiatan/ Sub Kegiatan	Indikator Kinerja Program / Kegiatan/ Sub Kegiatan	Satuan Indikator	Target RPJMD sampai pada Tahun 2023 (Akhir Periode RPJMD)		Realisasi Capaian Kinerja RPJMD s.d RKPD Tahun Lalu (2022)		Target Kinerja & Anggaran RKPD Tahun 2023 yang Dievaluasi		Realisasi Kinerja Pada Triwulan								Realisasi Capaian Kinerja & Anggaran RKPD Tahun 2023		Tingkat Capaian Kinerja & Anggaran RKPD Tahun 2023 (%)		Realisasi Capaian Kinerja & Anggaran RPJMD s.d Tahun 2023		Tingkat Capaian Kinerja & Anggaran RPJMD s.d Tahun 2023 (%)		PD Penanggung Jawab
																I		II		III		IV									
										K	Rp	K	Rp	K	Rp	K	Rp	K	Rp	K	Rp	K	Rp	K	Rp	K	Rp	K	Rp	K	Rp	
1	2	3					4	5	6	7		8		9		10		11		12		13		14 = 10+11+12+13		15 = 14/9*100		16 = 8+14		17 = 16/7*100		18
		2	11	01	02	02	Penyediaan Administrasi Pelaksanaan Tugas ASN	Jumlah Dokumen Hasil Penyediaan Administrasi Pelaksanaan Tugas ASN	Dokumen	36	1.506.236.782	24	842.829.768	12	447.066.782	3	30.371.010	3	66.620.000					6	96.991.010	50,00	21,69	30	939.820.778	83,33	62,40	
		2	11	01	02	07	Koordinasi dan Penyusunan Laporan Keuangan Bulanan/Triwulanan /Semesteran SKPD	Jumlah Laporan Keuangan Bulanan/ Triwulanan/ Semesteran SKPD dan Laporan Koordinasi Penyusunan Laporan Keuangan Bulanan/Triwulanan /Semesteran SKPD	Laporan	36	36.661.800	24	18.769.600	12	17.404.000	3	4.950.200	3	2.459.000					6	7.409.200	50,00	42,57	30	26.178.800	83,33	71,41	
		2	11	01	06		Administrasi Umum Perangkat Daerah	Jumlah layanan administrasi umum yang tercukupi	Layanan	19	923.325.060	13	666.123.165	6	234.498.080	5	90.391.570	1	66.564.450					6	156.956.020	100,00	66,93	19	823.079.185	100,00	89,14	
		2	11	01	06	01	Penyediaan Komponen Instalasi Listrik/Penerangan Bangunan Kantor	Jumlah Paket Komponen Instalasi Listrik/Penerangan Bangunan Kantor yang Disediakan	Paket	15	21.510.600	10	13.343.350	5	7.145.000	0	-	4	3.595.000					4	3.595.000	80,00	50,31	14	16.938.350	93,33	78,74	
		2	11	01	06	02	Penyediaan Peralatan dan Perlengkapan Kantor	Jumlah Paket Peralatan dan Perlengkapan Kantor yang Disediakan	Paket	17	320.449.300	10	235.461.750	7	75.049.000	2	21.950.000	5	46.584.800					7	68.534.800	100,00	91,32	17	303.996.550	100,00	94,87	
		2	11	01	06	03	Penyediaan Peralatan Rumah Tangga	Jumlah Paket Peralatan Rumah Tangga yang Disediakan	Paket	10	253.285.160	6	184.263.290	4	64.043.080	1	42.828.070	1	5.842.650					2	48.670.720	50,00	76,00	8	232.934.010	80,00	91,97	
		2	11	01	06	04	Penyediaan Bahan Logistik Kantor	Jumlah Paket Bahan Logistik Kantor yang Disediakan	Paket	10	144.858.000	8	132.562.500	2	12.000.000	1	2.392.500	0	-					1	2.392.500	50,00	19,94	9	134.955.000	90,00	93,16	
		2	11	01	06	05	Penyediaan Barang Cetakan dan Penggandaan	Jumlah Paket Barang Cetakan dan Penggandaan yang Disediakan	Paket	9	26.294.000	6	14.895.000	3	9.600.000	1	3.000.000	0	-					1	3.000.000	33,33	31,25	7	17.895.000	77,78	68,06	
		2	11	01	06	06	Penyediaan Bahan Bacaan dan Peraturan Perundang-undangan	Jumlah Dokumen Bahan Bacaan dan Peraturan Perundang-Undangan yang Disediakan	Dokumen	24	6.959.000	24	5.828.200	0	-	0	-	0	-					0	-			24	5.828.200	100,00	83,75	
		2	11	01	06	09	Penyelenggaraan Rapat Koordinasi dan Konsultasi SKPD	Jumlah Laporan Penyelenggaraan Rapat Koordinasi dan Konsultasi SKPD	Laporan	74	149.969.000	44	79.769.075	30	66.661.000	9	20.221.000	6	10.542.000					15	30.763.000	50,00	46,15	59	110.532.075	79,73	73,70	
		2	11	01	08		Penyediaan Jasa Penunjang Urusan Pemerintahan Daerah	Jumlah jenis jasa penunjang urusan pemerintahan daerah yang disediakan	Jenis	15	1.014.351.368	10	620.574.561	5	360.624.048	5	67.108.490	0	107.723.168					5	174.831.658	100,00	48,48	15	795.406.219	100,00	78,42	
		2	11	01	08	01	Penyediaan Jasa Surat Menyurat	Jumlah Laporan Penyediaan Jasa Surat Menyurat	Laporan	36	42.120.000	24	28.117.000	12	13.996.000	3	1.463.000	2	1.000.000					5	2.463.000	41,67	17,60	29	30.580.000	80,56	72,60	

No	Tujuan/ Sasaran	Kode	Urusan/ Bidang Urusan Pemerintahan Daerah dan Program/ Kegiatan/ Sub Kegiatan	Indikator Kinerja Program / Kegiatan/ Sub Kegiatan	Satuan Indikator	Target RPJMD sampai pada Tahun 2023 (Akhir Periode RPJMD)		Realisasi Capaian Kinerja RPJMD s.d RKPD Tahun Lalu (2022)		Target Kinerja & Anggaran RKPD Tahun 2023 yang Dievaluasi		Realisasi Kinerja Pada Triwulan								Realisasi Capaian Kinerja & Anggaran RKPD Tahun 2023		Tingkat Capaian Kinerja & Anggaran RKPD Tahun 2023 (%)		Realisasi Capaian Kinerja & Anggaran RPJMD s.d Tahun 2023		Tingkat Capaian Kinerja & Anggaran RPJMD s.d Tahun 2023 (%)		PD Penanggung Jawab
												I		II		III		IV									
						K	Rp	K	Rp	K	Rp	K	Rp	K	Rp	K	Rp	K	Rp	K	Rp	K	Rp	K	Rp	K	Rp	
1	2	3	4	5	6	7		8		9		10		11		12		13		14 = 10+11+12+13		15 = 14/9*100		16 = 8+14		17 = 16/7*100		18
		2 11 01 08 02	Penyediaan Jasa Komunikasi, Sumber Daya Air dan Listrik	Jumlah Laporan Penyediaan Jasa Komunikasi, Sumber Daya Air dan Listrik yang Disediakan	Laporan	36	465.053.200	24	304.622.561	12	153.191.600	3	40.598.888	3	44.866.768					6	85.465.656	50,00	55,79	30	390.088.217	83,33	83,88	
		2 11 01 08 04	Penyediaan Jasa Pelayanan Umum Kantor	Jumlah Laporan Penyediaan Jasa Pelayanan Umum Kantor yang Disediakan	Laporan	36	507.178.168	24	287.835.000	12	193.436.448	3	25.046.602	3	61.856.400					6	86.903.002	50,00	44,93	30	374.738.002	83,33	73,89	
		2 11 01 09	Pemeliharaan Barang Milik Daerah Penunjang Urusan Pemerintahan Daerah	Jumlah jenis pemeliharaan BMD penunjang urusan pemerintahan daerah	Jenis	12	299.844.291	8	76.548.500	4	220.447.091	0	-	2	17.999.200					2	17.999.200	50,00	8,16	10	94.547.700	83,33	31,53	
		2 11 01 09 02	Penyediaan Jasa Pemeliharaan, Biaya Pemeliharaan, Pajak dan Perizinan Kendaraan Dinas Operasional atau Lapangan	Jumlah Kendaraan Dinas Operasional atau Lapangan yang Dipelihara dan dibayarkan Pajak dan Perizinannya	Unit	102	76.752.000	68	48.653.500	34	25.584.000	0	-	1	250.000					1	250.000	2,94	0,98	69	48.903.500	67,65	63,72	
		2 11 01 09 06	Pemeliharaan Peralatan dan Mesin Lainnya	Jumlah Peralatan dan Mesin Lainnya yang Dipelihara	Unit	86	48.949.200	54	27.895.000	32	20.720.000	0	-	13	2.520.000					13	2.520.000	40,63	12,16	67	30.415.000	77,91	62,14	
		2 11 01 09 09	Pemeliharaan/Rehabilitasi Gedung Kantor dan Bangunan Lainnya	Jumlah Gedung Kantor dan Bangunan Lainnya yang Dipelihara/Direhabilitasi	Unit	1	174.143.091	0	-	1	174.143.091	0	-	0	15.229.200					0	15.229.200	0,00	8,75	0	15.229.200	0,00	8,75	
RATA-RATA CAPAIAN KINERJA DAN ANGGARAN																					**48,57**	**44,52**			**77,60**	**66,25**	
PREDIKAT CAPAIAN KINERJA DAN ANGGARAN																					**Sangat Rendah**	**Sangat Rendah**			**Tinggi**	**Sedang**	

1.	Faktor Pendorong Keberhasilan Kinerja Program	1.	Koordinasi antar bidang berjalan dengan baik
		2.	
2.	Faktor Penghambat Pencapaian Kinerja Program	1.	Adanya penyedia yang kurang kooperatif
		2.	
3.	Tindak lanjut yang diperlukan dalam triwulan berikutnya	1.	Mencari penyedia yang koorperatif
		2.	
4.	Tindak lanjut yang diperlukan dalam RKPD PD Tahun Berikutnya	1.	Lebih selektif dalam menentukan penyedia
		2.	

JUMLAH TOTAL						**107.120.783.427**		**62.735.821.387**		**34.623.944.238**		**4.394.612.175**		**9.936.508.976**		**-**		**-**		**14.331.121.151**				**77.066.942.538**			
TOTAL RATA-RATA CAPAIAN KINERJA DAN ANGGARAN DARI SELURUH PROGRAM																						**56,94**	**41,39**			**56,94**	**71,94**	
PREDIKAT KINERJA DARI SELURUH PROGRAM																						**Rendah**	**Sangat Rendah**			**Rendah**	**Sedang**	

No	Tujuan/ Sasaran	Kode	Urusan/ Bidang Urusan Pemerintahan Daerah dan Program/ Kegiatan/ Sub Kegiatan	Indikator Kinerja Program / Kegiatan/ Sub Kegiatan	Satuan Indikator	Target RPJMD sampai pada Tahun 2023 (Akhir Periode RPJMD)		Realisasi Capaian Kinerja RPJMD s.d RKPD Tahun Lalu (2022)		Target Kinerja & Anggaran RKPD Tahun 2023 yang Dievaluasi		Realisasi Kinerja Pada Triwulan								Realisasi Capaian Kinerja & Anggaran RKPD Tahun 2023		Tingkat Capaian Kinerja & Anggaran RKPD Tahun 2023 (%)		Realisasi Capaian Kinerja & Anggaran RPJMD s.d Tahun 2023		Tingkat Capaian Kinerja & Anggaran RPJMD s.d Tahun 2023 (%)		PD Penanggung Jawab
												I		II		III		IV									
						K	Rp	K	Rp	K	Rp	K	Rp	K	Rp	K	Rp	K	Rp	K	Rp	K	Rp	K	Rp	K	Rp	
1	2	3	4	5	6	7		8		9		10		11		12		13		14 = 10+11+12+13		15 = 14/9*100		16 = 8+14		17 = 16/7*100		18
			URUSAN PEMERINTAHAN WAJIB YANG BERKAITAN DENGAN PELAYANAN DASAR																								
			URUSAN PEMERINTAHAN BIDANG PENDIDIKAN																								
			DINAS PENDIDIKAN																						DINAS KEPENDUDUKAN DAN PENCATATAN SIPIL				
	Tujuan PD : Meningkatkan kualitas pelayanan administrasi kependudukan			*IKM*	*Indek*	*85,55*	-	0	-	85,55	-	0	-	0	-					0	-	0,00		0	-	0,00		
	Sasaran 1 : Meningkatnya kualitas pelayanan Pendaftaran penduduk			Cakupan kepemilikan KIA	Persen	45	-	22,17	-	45	-	0	-	0	-					0	-	0,00		22,17	-	49,27		
				Cakupan kepemilikan Wajib KTP	Persen	100	-	97	-	100	-	0	-	0	-					0	-	0,00		97	-	97,00		
				Cakupan kepemilikan Kartu Keluarga	Persen	100	-	100	-	100	-	0	-	0	-					0	-	0,00		100	-	100,00		
		2 12 02	PROGRAM PENDAFTARAN PENDUDUK	Persentase dokumen pendaftaran penduduk dan pindah datang yang diterbitkan sesuai SOP	Persen	100	1.893.433.486	100	1.278.518.586	100	614.914.900	25	16.264.800	25	9.678.400					50	25.943.200	50,00	4,22	150	1.304.461.786	150,00	68,89	
		2 12 02 01	Pelayanan Pendaftaran Penduduk	Persentase dokumen pendaftaran penduduk dan pindah datang yang diterbitkan	Persen	100	953.296.063	100	886.233.663	100	67.062.400	25	16.264.800	25	9.678.400					50	25.943.200	50,00	38,69	150	912.176.863	150,00	95,69	
		2 12 02 01 02	Pencatatan, Penatausahaan dan Penerbitan Dokumen atas Pendaftaran Penduduk	Jumlah Dokumen Hasil Pencatatan, Penatausahaan dan Penerbitan Dokumen Atas Pendaftaran Penduduk	dokumen	251852	146.031.400	125926	139.945.600	125926	6.085.800	0	-	62.963	1.635.400					62963	1.635.400	50,00	26,87	188889	141.581.000	75,00	96,95	
		2 12 02 01 04	Peningkatan Pelayanan Pendaftaran Penduduk	Jumlah Laporan Hasil Peningkatan Pelayanan Pendaftaran Penduduk	Laporan	36	748.161.125	24	715.251.125	12	32.910.000	3	8.851.800	3	5.803.000					6	14.654.800	50,00	44,53	30	729.905.925	83,33	97,56	
		2 12 02 01 07	Penerbitan Dokumen atas Hasil Pelaporan Peristiwa Kependudukan	Jumlah Laporan Penerbitan Dokumen Atas Hasil Pelaporan Peristiwa Kependudukan	Laporan	36	59.103.538	24	31.036.938	12	28.066.600	3	7.413.000	3	2.240.000					6	9.653.000	50,00	34,39	30	40.689.938	83,33	68,85	
		2 12 02 03	Penyelenggaraan Pendaftaran Penduduk	Persentase penyelenggaraan pendaftaran penduduk	Persen	100	863.977.473	100	370.930.673	100	493.046.800	0	-	0	-					0	-	0,00	0,00	100	370.930.673	100,00	42,93	
		2 12 02 03 03	Fasilitasi Pendaftaran Penduduk	Jumlah Laporan Hasil Fasilitasi pendaftaran penduduk	Laporan	36	676.383.093	24	267.383.093	12	409.000.000	0	-	0	-					0	-	0,00	0,00	24	267.383.093	66,67	39,53	
		2 12 2 2.03 05	Sosialisasi Pendaftaran Penduduk	Tersedianya sosialisasi ke masyarakat	kali	12	5.150.000	12	5.150.000	0	-	0	-	0	-						-				5.150.000		100,00	
		2 12 02 03 08	Penyajian Data Kependudukan yang Akurat dan dapat Dipertanggungjawabkan Terkait Pendaftaran Penduduk	Jumlah Data Kependudukan yang Akurat dan Dapat Dipertanggungjawabkan Terkait Pendaftaran Penduduk yang Tersedia	dokumen	261296	182.444.380	130648	98.397.580	130648	84.046.800	0	-	0	-					0	-	0,00	0,00	130648	98.397.580	50,00	53,93	

No	Tujuan/ Sasaran	Kode	Urusan/ Bidang Urusan Pemerintahan Daerah dan Program/ Kegiatan/ Sub Kegiatan	Indikator Kinerja Program / Kegiatan/ Sub Kegiatan	Satuan Indikator	Target RPJMD sampai pada Tahun 2023 (Akhir Periode RPJMD)		Realisasi Capaian Kinerja RPJMD s.d RKPD Tahun Lalu (2022)		Target Kinerja & Anggaran RKPD Tahun 2023 yang Dievaluasi		Realisasi Kinerja Pada Triwulan								Realisasi Capaian Kinerja & Anggaran RKPD Tahun 2023		Tingkat Capaian Kinerja & Anggaran RKPD Tahun 2023 (%)		Realisasi Capaian Kinerja & Anggaran RPJMD s.d Tahun 2023		Tingkat Capaian Kinerja & Anggaran RPJMD s.d Tahun 2023 (%)		PD Penanggung Jawab
												I		II		III		IV										
						K	Rp	K	Rp	K	Rp	K	Rp	K	Rp	K	Rp	K	Rp	K	Rp	K	Rp	K	Rp	K	Rp	
1	2	3	4	5	6	7		8		9		10		11		12		13		14 = 10+11+12+13		15 = 14/9*100		16 = 8+14		17 = 16/7*100		18
		2 12 02 04	Pembinaan dan Pengawasan Penyelenggaraan Pendaftaran Penduduk	Persentase pencetakan dokumen kependudukan	Persen	100	76.159.950	100	21.354.250	100	54.805.700	0	-	0	-					0	-	0,00	0,00	100	21.354.250	100,00	28,04	
		2 12 02 04 02	Pembinaan dan Pengawasan terkait Pendaftaran Penduduk	Jumlah Laporan Pembinaan dan Pengawasan Terkait Pendaftaran Penduduk	Laporan	36	68.009.950	24	13.204.250	12	54.805.700	0	-	0	-					0	-	0,00	0,00	24	13.204.250	66,67	19,42	
		2 12 2 2.04 03	Bimbingan Teknis terkait Pendaftaran Penduduk	Jumlah Laporan bimbingan Teknis Terkait Pendaftaran Penduduk	Laporan	0	8.150.000	0	8.150.000	0	-	0	-	0	-					0	-			0	8.150.000		100,00	
																			RATA-RATA CAPAIAN KINERJA DAN ANGGARAN			25,00	4,22			90,10	68,89	
																			PREDIKAT CAPAIAN KINERJA DAN ANGGARAN			Sangat Rendah	Sangat Rendah			Sangat Tinggi	Sedang	
1.	Faktor Pendorong Keberhasilan Kinerja Program				1.	Tercapainya target sesuai dengan anggaran kas tiap bulan																							
					2.	-																							
2.	Faktor Penghambat Pencapaian Kinerja Program				1.	pengadaan masih dalam tahap proses																							
					2.	-																							
3.	Tindak lanjut yang diperlukan dalam triwulan berikutnya				1.	Memonitoring setiap kegiatan																							
					2.	-																							
4.	Tindak lanjut yang diperlukan dalam RKPD PD Tahun Berikutnya				1.	Meningkatkan target dan capaian yang belum terselesaikan																							
					2.	-																							
	Sasaran 2 : Meningkatnya kualitas pelayanan pencatatan sipil			Cakupan Akte kelahiran	Persen	100	-	95	-	100	-	0	-	0	-					0	-	0,00		95	-	95,00		
				Cakupan Akte kematian	Persen	100	-	0	-	100	-	0	-	0	-					0	-	0,00		0	-	0,00		
		2 12 03	PROGRAM PENCATATAN SIPIL	Persentase pelayanan pencatatan sipil yang sesuai SOP	Persen	100	522.026.236	85	243.562.236	100	278.464.000	25	59.319.981	25	19.595.739					50	78.915.720	50,00	28,34	135	322.477.956	135,00	61,77	
		2 12 03 01	Pelayanan Pencatatan Sipil	Persentase pelayanan pencatatan sipil yang dilayani (Akta Kelahiran, Kematian, Perkawinan dan Perceraian)	Persen	100	142.680.100	96	62.428.100	100	80.252.000	50	55.515.155	25	6.688.500					75	62.203.655	75,00	77,51	171	124.631.755	171,00	87,35	
		2 12 03 01 01	Pencatatan, Penatausahaan dan Penerbitan Dokumen atas Pelaporan Peristiwa Penting	Jumlah dokumen hasil pencatatan, penatausahaan dan penerbitan dokumen atas pelaporan peristiwa penting	dokumen	72000	87.558.600	36000	53.338.600	36000	34.220.000	9000	33.246.981	9000	493.500					18000	33.740.481	50,00	98,60	54000	87.079.081	75,00	99,45	
		2 12 03 01 02	Peningkatan dalam Pelayanan Pencatatan Sipil	Jumlah Layanan Pencatatan Sipil yang Ditingkatkan	Layanan	10	29.062.000	0	-	10	29.062.000	7	22.268.174	2	5.555.000					9	27.823.174	90,00	95,74	9	27.823.174	90,00	95,74	
		2 12 03 01 04	Penyusunan Tata Cara Perencanaan, Pelaksanaan, Pemantauan, Evaluasi, Pengendalian dan Pelaporan Penyelenggaraan Adminduk terkait Pencatatan Sipil	Jumlah dokumen tata cara perencanaan, pelaksanaan, pemantauan, evaluasi, pengendalian dan pelaporan penyelenggaraan adminduk terkait pencatatan sipil yang disusun	dokumen	243	26.059.500	162	9.089.500	81	16.970.000	0	-	40	640.000					40	640.000	49,38	3,77	202	9.729.500	83,13	37,34	
		2 12 03 02	Penyelenggaraan Pencatatan Sipil	Persentase kebutuhan data pencatatan sipil yang disediakan	Persen	100	379.173.936	100	180.961.936	100	198.212.000	25	3.804.826	25	12.907.239					50	16.712.065	50,00	8,43	150	197.674.001	150,00	52,13	

No	Tujuan/ Sasaran	Kode					Urusan/ Bidang Urusan Pemerintahan Daerah dan Program/ Kegiatan/ Sub Kegiatan	Indikator Kinerja Program / Kegiatan/ Sub Kegiatan	Satuan Indikator	Target RPJMD sampai pada Tahun 2023 (Akhir Periode RPJMD)		Realisasi Capaian Kinerja RPJMD s.d RKPD Tahun Lalu (2022)		Target Kinerja & Anggaran RKPD Tahun 2023 yang Dievaluasi		Realisasi Kinerja Pada Triwulan								Realisasi Capaian Kinerja & Anggaran RKPD Tahun 2023		Tingkat Capaian Kinerja & Anggaran RKPD Tahun 2023 (%)		Realisasi Capaian Kinerja & Anggaran RPJMD s.d Tahun 2023		Tingkat Capaian Kinerja & Anggaran RPJMD s.d Tahun 2023 (%)		PD Penanggung Jawab
																I		II		III		IV									
										K	Rp	K	Rp	K	Rp	K	Rp	K	Rp	K	Rp	K	Rp	K	Rp	K	Rp	K	Rp	K	Rp	K	Rp	
1	2	3					4	5	6	7		8		9		10		11		12		13		14 = 10+11+12+13		15 = 14/9*100		16 = 8+14		17 = 16/7*100		18
		2	12	03	02	01	Koordinasi dengan Kantor Kementerian yang Menyelenggarakan Urusan Pemerintahan di Bidang Agama Kabupaten/Kota dan Pengadilan Agama yang Berkaitan dengan Pencatatan Nikah, Talak, Cerai, dan Rujuk bagi Penduduk yang Beragama Islam	Tecapainya rapat koordinasi dan Konsultasi dengan KUA se Kab. Bojonegoro	rakor	1	**5.060.000**	0	-	1	5.060.000	0	-	0	640.000					0	640.000	**0,00**	**12,65**	0	640.000	**0,00**	**12,65**	
		2	12	03	02	02	Koordinasi dengan Kantor Kementerian yang Menyelenggarakan Urusan Pemerintahan di Bidang Agama Kabupaten/Kota dalam Memelihara Hubungan Timbal Balik melalui Pembinaan Masing-Masing kepada Instansi Vertikal dan UPT Dinas Kependudukan dan Pencatatan Sipil K	Jumlah koordinasi pelayanan perkawinan, perceraian, perubahan status dan kewarganegaraan	Laporan	1	**5.750.000**	0	-	1	5.750.000	0	-	0	-					0	-	**0,00**	**0,00**	0	-	**0,00**	**0,00**	
		2	12	03	02	04	Pelayanan Secara Aktif Pendaftaran Peristiwa Kependudukan dan Pencatatan Peristiwa Penting terkait Pencatatan Sipil	Jumlah kutipan akta perkawinan, perceraian, pengakuan, pengesahan dan pengangkatan anak	kutipan	172	**20.352.290**	160	18.902.290	12	1.450.000	0	-	0	-					0	-	**0,00**	**0,00**	160	18.902.290	**93,02**	**92,88**	
		2	12	03	02	08	Sosialisasi terkait Pencatatan Sipil	Jumlah sosialisasi pencatatan sipil	kali	12	**55.350.000**	0	-	12	55.350.000	0	-	0	-					0	-	**0,00**	**0,00**	0	-	**0,00**	**0,00**	
		2	12	03	02	10	Komunikasi, Informasi, dan Edukasi kepada Pemangku Kepentingan dan Masyarakat terkait Pencatatan Sipil	Jumlah Laporan Hasil Pelayanan Secara Aktif Pendaftaran Peristiwa Kependudukan dan Pencatatan Peristiwa Penting Terkait Pencatatan Sipil	Orang	21	**23.933.920**	0	17.733.920	21	6.200.000	0	-	0	-					0	-	**0,00**	**0,00**	0	17.733.920	**0,00**	**74,10**	
		2	12	03	02	11	Penyajian Data Kependudukan yang Akurat dan dapat Dipertanggungjawabkan terkait Pencatatan Sipil	Jumlah Laporan Penyajian Data Kependudukan yang Akurat dan dapat Dipertanggungjawabkan Terkait Pencatatan Sipil	Laporan	24	**268.727.726**	12	144.325.726	12	124.402.000	3	3.804.826	3	12.267.239					6	16.072.065	**50,00**	**12,92**	18	160.397.791	**75,00**	**59,69**	
		2	12	3	2.03		Kegiatan: Pembinaan dan Pengawasan Penyelenggaraan Pencatatan Sipil	Persentase terselenggaranya pembinaan dan pengawasan pencatatan sipil	%	100	**172.200**	100	172.200	0	-	0	-	0	-					0	-			100	172.200	**100,00**	**100,00**	
		2	12	3	2.03	04	Sub Kegiatan: Bimbingan Teknis terkait Pencatatan Sipil	Jumlah bimbingan teknis pencatatan sipil	kali	3	**172.200**	3	172.200	0	-	0	-	0	-					0	-			3	172.200	**100,00**	**100,00**	
																										RATA-RATA CAPAIAN KINERJA DAN ANGGARAN		**34,53**	**28,34**			**76,58**	**61,77**	
																										PREDIKAT CAPAIAN KINERJA DAN ANGGARAN		**Sangat Rendah**	**Sangat Rendah**			**Tinggi**	**Rendah**	
1.	Faktor Pendorong Keberhasilan Kinerja Program								1.	Tercapainya target sesuai dengan anggaran kas tiap bulan																					
									2.	-																					
2.	Faktor Penghambat Pencapaian Kinerja Program								1.	pengadaan masih dalam tahap proses																					
									2.	-																					
3.	Tindak lanjut yang diperlukan dalam triwulan berikutnya								1.	Memonitoring setiap kegiatan																					
									2.	-																					
4.	Tindak lanjut yang diperlukan dalam RKPD PD Tahun Berikutnya								1.	Meningkatkan target dan capaian yang belum terselesaikan																					
									2.	-																					
	Sasaran 3 : Meningkatnya pengelolaan data kependudukan							**Jumlah PKS pemanfatan data**	**Persen**	**10**	**-**	**7**	**-**	**10**	**-**	**0**	**-**	**0**	**-**					**0**	**-**	**0,00**		**7**	**-**	**70,00**		

No	Tujuan/ Sasaran	Kode					Urusan/ Bidang Urusan Pemerintahan Daerah dan Program/ Kegiatan/ Sub Kegiatan	Indikator Kinerja Program / Kegiatan/ Sub Kegiatan	Satuan Indikator	Target RPJMD sampai pada Tahun 2023 (Akhir Periode RPJMD)		Realisasi Capaian Kinerja RPJMD s.d RKPD Tahun Lalu (2022)		Target Kinerja & Anggaran RKPD Tahun 2023 yang Dievaluasi		Realisasi Kinerja Pada Triwulan								Realisasi Capaian Kinerja & Anggaran RKPD Tahun 2023		Tingkat Capaian Kinerja & Anggaran RKPD Tahun 2023 (%)		Realisasi Capaian Kinerja & Anggaran RPJMD s.d Tahun 2023		Tingkat Capaian Kinerja & Anggaran RPJMD s.d Tahun 2023 (%)		PD Penanggung Jawab
																I		II		III		IV									
										K	Rp	K	Rp	K	Rp	K	Rp	K	Rp	K	Rp	K	Rp	K	Rp	K	Rp	K	Rp	K	Rp	
1	2	3					4	5	6	7		8		9		10		11		12		13		14 = 10+11+12+13		15 = 14/9*100		16 = 8+14		17 = 16/7*100		18
		2	12	04			PROGRAM PENGELOLAAN INFORMASI ADMINISTRASI KEPENDUDUKAN	Persentase unit pelayanan administrasi kependudukan yang stabil jarkomdatnya	Persen	90	5.080.798.677	89	2.508.115.437	90	2.572.683.240	22	252.358.101	23	881.330.629					**45**	**1.133.688.730**	**50,00**	**44,07**	**134**	**3.641.804.167**	**148,89**	**71,68**	
		2	12	04	01		Pengumpulan Data Kependudukan dan Pemanfaatan dan Penyajian Database Kependudukan	Persentase pengumpulan data dalam penyajian database kependudukan	Persen	100	148.276.800	100	77.255.800	100	71.021.000	0	0	10	7.500.000					**10**	**7.500.000**	**10,00**	**10,56**	**110**	**84.755.800**	**110,00**	**57,16**	
		2	12	04	01	01	Pengolahan dan Penyajian Data Kependudukan	Data update kependudukan 12 bulan	bulan	36	146.494.800	24	75.473.800	12	71.021.000	0	0	10	7.500.000					**10**	**7.500.000**	**83,33**	**10,56**	**34**	**82.973.800**	**94,44**	**56,64**	
		2	12	4	2.01	02	Kerjasama Pemanfaatan Data Kependudukan	Tersedianya kerjasama pemanfaatan data kependudukan 7 rumah sakit	dokumen	-	1.782.000	0	1.782.000	-	-	0	0	0	-					**0**	**-**			**0**	**1.782.000**		**100,00**	
		2	12	04	02		Penataan Pengelolaan Informasi Administrasi Kependudukan	Persentase penyusunan SOP penataan PIAK	Persen	100	705.671.202	100	362.107.552	100	343.563.650	25	97.454.431	25	125.125.124					**50**	**222.579.555**	**50,00**	**64,79**	**150**	**584.687.107**	**150,00**	**82,86**	
		2	12	04	02	01	Penyusunan Tata Cara Perencanaan, Pelaksanaan, Pemantauan, Evaluasi, Pengendalian dan Pelaporan Penyelenggaraan Adminduk terkait Pengelolaan Informasi Administrasi Kependudukan	Jumlah dokumen tata cara perencanaan, pelaksanaan, pemantauan, evaluasi, pengendalian, dan pelaporan penyelenggaraan adminduk terkait pengelolaan informasi administrasi kependudukan yang disusun	dokumen	2	705.671.202	1	362.107.552	1	343.563.650	0	97.454.431	0	125.125.124					**0**	**222.579.555**	**0,00**	**64,79**	**1**	**584.687.107**	**50,00**	**82,86**	
		2	12	04	03		Penyelenggaraan Pengelolaan Informasi Administrasi Kependudukan	Persentase Unit Pelayanan Administrasi Kependudukan yang terpenuhi sarana dan prasana sesua dengan kebutuhan	%	85	4.220.733.375	85	2.062.634.785	85	2.158.098.590	21	154.903.670	21	748.705.505					**42**	**903.609.175**	**49,41**	**41,87**	**127**	**2.966.243.960**	**149,41**	**70,28**	
		2	12	4	2.03	01	Sub Kegiatan: Koordinasi Antar Lembaga Pemerintah dan Lembaga Non-Pemerintah di Kabupaten/Kota dalam Penertiban Pengelolaan Informasi Administrasi Kependudukan	Tersedianya data penduduk 28 Kecamatan	bulan	12	4.460.500	12	4.460.500	-	-	0	0	0	-					**0**	**-**			**12**	**4.460.500**	**100,00**	**100,00**	
		2	12	4	2.03	02	Sub Kegiatan: Penerimaan dan Permintaan Data Kependudukan dari Perwakilan Republik Indonesia melalui Menteri	Tersedianya Data Konsolidasi Bersih Kependudukan persemester	bulan	12	1.374.400	12	1.374.400	-	-	0	0	0	-					**0**	**-**			**12**	**1.374.400**	**100,00**	**100,00**	
		2	12	04	03	03	Fasilitasi terkait Pengelolaan Informasi Administrasi Kependudukan	Jumlah Unit Pelayanan Administrasi Kependudukan yang di fasilitasi sarana prasarana	Jumlah	100	4.180.223.875	88	2.022.125.285	12	2.158.098.590	3	154903670	3	748.705.505					**6**	**903.609.175**	**50,00**	**41,87**	**94**	**2.925.734.460**	**94,00**	**69,99**	
		2	12	4	2.03	04	Sub Kegiatan: Penyelenggaraan Pemanfaatan Data Kependudukan	Tersedianya laporan Kependudukan dari 28 Kecamatan	bulan	12	34.674.600	12	34.674.600	-	-	0	0	0	-					**0**	**-**			**12**	**34.674.600**	**100,00**	**100,00**	

No	Tujuan/ Sasaran	Kode					Urusan/ Bidang Urusan Pemerintahan Daerah dan Program/ Kegiatan/ Sub Kegiatan	Indikator Kinerja Program / Kegiatan/ Sub Kegiatan	Satuan Indikator	Target RPJMD sampai pada Tahun 2023 (Akhir Periode RPJMD)		Realisasi Capaian Kinerja RPJMD s.d RKPD Tahun Lalu (2022)		Target Kinerja & Anggaran RKPD Tahun 2023 yang Dievaluasi		Realisasi Kinerja Pada Triwulan								Realisasi Capaian Kinerja & Anggaran RKPD Tahun 2023		Tingkat Capaian Kinerja & Anggaran RKPD Tahun 2023 (%)		Realisasi Capaian Kinerja & Anggaran RPJMD s.d Tahun 2023		Tingkat Capaian Kinerja & Anggaran RPJMD s.d Tahun 2023 (%)		PD Penanggung Jawab
																I		II		III		IV									
										K	Rp	K	Rp	K	Rp	K	Rp	K	Rp	K	Rp	K	Rp	K	Rp	K	Rp	K	Rp	K	Rp	
1	2	3					4	5	6	7		8		9		10		11		12		13		14 = 10+11+12+13		15 = 14/9*100		16 = 8+14		17 = 16/7*100		18
		2	12	4	2.03	05	Sub Kegiatan: Sosialisasi terkait Pengelolaan Informasi Administrasi Kependudukan	Terselenggaranya sosialisasi kependudukan di 28 Kecamatan	kali	-	-	0	-	-	-	0	0	0	-					**0**	**-**			**0**	**-**			
		2	12	4	2.03	07	Sub Kegiatan: Komunikasi, Informasi, dan Edukasi Kepada Pemangku Kepentingan dan Masyarakat	Terselenggaranya launcing ADM	kali	-	-	0	-	-	-	0	0	0	-					**0**	**-**			**0**	**-**			
		2	12	4	2.04		Kegiatan: Pembinaan dan Pengawasan Pengelolaan Informasi Administrasi Kependudukan	Persentase kinerja operator terkait teknologi informasi	Persen	100	6.117.300	100	6.117.300	-	-	0	0	0	-					**0**	**-**			**100**	**6.117.300**	**100,00**	**100,00**	
		2	12	4	2.04	01	Sub Kegiatan: Pembinaan dan Pengawasan terkait Pengelolaan Informasi Administrasi Kependudukan	Terselenggaranya pembinaan dan pengawasan PIAK	kali	2	6.117.300	2	6.117.300	-	-	0	0	0	-					**0**	**-**			**2**	**6.117.300**	**100,00**	**100,00**	
		2	12	5			Program : Program Pengelolaan Profil Kependudukan	Persentase unit pelayanan administrasi kependudukan yang stabil jarkomdatnya	Persen	95	20.933.400	95	20.933.400	-	-	0	0	0	-					**0**	**-**			**95**	**20.933.400**	**100,00**	**100,00**	
		2	12	5	2.01		Penyusunan Profil Kependudukan	Persentase penyusunan profil kependudukan	laporan	100	20.933.400	100	20.933.400	-	-	0	0	0	-					**0**	**-**			**100**	**20.933.400**	**100,00**	**100,00**	
		2	12	5	2.01	01	Penyediaan Data Kependudukan Kabupaten/Kota	Laporan	0	-	20.933.400	0	20.933.400	-	-	0	0	0	-					**0**	**-**			**0**	**20.933.400**		**100,00**	
																										41,82	**44,07**			**106,91**	**71,68**	
																										Sangat Rendah	**Sangat Rendah**			**Sangat Tinggi**	**Sedang**	
1.	Faktor Pendorong Keberhasilan Kinerja Program								1.	Tercapainya target sesuai dengan anggaran kas tiap bulan																						
									2.	-																						
2.	Faktor Penghambat Pencapaian Kinerja Program								1.	pengadaan masih dalam tahap proses																						
									2.	-																						
3.	Tindak lanjut yang diperlukan dalam triwulan berikutnya								1.	Memonitoring setiap kegiatan																						
									2.	-																						
4.	Tindak lanjut yang diperlukan dalam RKPD PD Tahun Berikutnya								1.	Meningkatkan target dan capaian yang belum terselesaikan																						
									2.	-																						
	Sasaran 4 : Meningkatnya Akuntabilitas Kinerja Perangkat Daerah							**Nilai Sakip PD**	**Persen**	**80**	**-**	**68,4**	**-**	**80**	**-**	**0**	**-**	**0**	**-**					**0**	**-**	**0,00**		**68,4**	**-**	**85,50**		
		2	12	01			PROGRAM PENUNJANG URUSAN PEMERINTAHAN DAERAH KABUPATEN/KOTA	Persentase layanan yang dilaksanakan	Persen	100	25.929.078.943	100	16.787.241.477	100	9.141.837.466	25	940.907.061	25	3.054.192.791					50	3.995.099.852	**50,00**	**43,70**	150	20.782.341.329	**150,00**	**80,15**	
		2	12	01	01		Perencanaan, Penganggaran, dan Evaluasi Kinerja Perangkat Daerah	Persentase tersusunya layanan dan anggaran evaluasi perangkat daerah	Persen	100	356.538.525	100	259.509.925	100	97.028.600	0	-	25	20.451.600					25	20.451.600	**25,00**	**21,08**	125	279.961.525	**125,00**	**78,52**	
		2	12	01	01	01	Penyusunan Dokumen Perencanaan Perangkat Daerah	Jumlah Dokumen Perencanaan Perangkat Daerah	Dokumen	19	17.032.275	12	8.765.675	7	8.266.600	0	-	5	5.190.700					5	5.190.700	**71,43**	**62,79**	17	13.956.375	**89,47**	**81,94**	
		2	12	01	01	02	Koordinasi dan Penyusunan Dokumen RKA-SKPD	Jumlah Dokumen RKA-SKPD dan Laporan Hasil Koordinasi Penyusunan Dokumen RKA-SKPD	Dokumen	3	78.868.250	2	74.955.050	1	3.913.200	0	-	0	2.663.200					0	2.663.200	**0,00**	**68,06**	2	77.618.250	**66,67**	**98,42**	

No	Tujuan/ Sasaran	Kode					Urusan/ Bidang Urusan Pemerintahan Daerah dan Program/ Kegiatan/ Sub Kegiatan	Indikator Kinerja Program / Kegiatan/ Sub Kegiatan	Satuan Indikator	Target RPJMD sampai pada Tahun 2023 (Akhir Periode RPJMD)		Realisasi Capaian Kinerja RPJMD s.d RKPD Tahun Lalu (2022)		Target Kinerja & Anggaran RKPD Tahun 2023 yang Dievaluasi		Realisasi Kinerja Pada Triwulan								Realisasi Capaian Kinerja & Anggaran RKPD Tahun 2023		Tingkat Capaian Kinerja & Anggaran RKPD Tahun 2023 (%)		Realisasi Capaian Kinerja & Anggaran RPJMD s.d Tahun 2023		Tingkat Capaian Kinerja & Anggaran RPJMD s.d Tahun 2023 (%)		PD Penanggung Jawab
																I		II		III		IV										
										K	Rp	K	Rp	K	Rp	K	Rp	K	Rp	K	Rp	K	Rp	K	Rp	K	Rp	K	Rp	K	Rp	
1	2	3					4	5	6	7		8		9		10		11		12		13		14 = 10+11+12+13		15 = 14/9*100		16 = 8+14		17 = 16/7*100		18
		2	12	01	01	03	Koordinasi dan Penyusunan Dokumen Perubahan RKA-SKPD	Jumlah Dokumen Perubahan RKA-SKPD dan Laporan Hasil Koordinasi Penyusunan Dokumen Perubahan RKA-SKPD	Dokumen	3	8.629.400	2	2.665.900	1	5.963.500	0	-	0	3.963.500					0	3.963.500	**0,00**	**66,46**	2	6.629.400	**66,67**	**76,82**	
		2	12	01	01	04	Koordinasi dan Penyusunan DPA-SKPD	Jumlah Dokumen DPA-SKPD dan Laporan Hasil Koordinasi Penyusunan Dokumen DPA-SKPD	Dokumen	3	8.408.000	2	2.243.800	1	6.164.200	0	-	0	4.164.200					0	4.164.200	**0,00**	**67,55**	0	6.408.000	**0,00**	**76,21**	
		2	12	01	01	05	Koordinasi dan Penyusunan Perubahan DPA- SKPD	Jumlah Dokumen Perubahan DPA-SKPD dan Laporan Hasil Koordinasi Penyusunan Dokumen Perubahan DPA-SKPD	Dokumen	3	3.060.900	2	2.009.700	1	1.051.200	0	-	0	1.051.200					0	1.051.200	**0,00**	**100,00**	0	3.060.900	**0,00**	**100,00**	
		2	12	01	01	06	Koordinasi dan Penyusunan Laporan Capaian Kinerja dan Ikhtisar Realisasi Kinerja SKPD	Jumlah Laporan Capaian Kinerja dan Ikhtisar Realisasi Kinerja SKPD dan Laporan Hasil Koordinasi Penyusunan Laporan Capaian Kinerja dan Ikhtisar Realisasi Kinerja SKPD	Laporan	58	166.045.300	34	110.140.300	24	55.905.000	0	-	0	-					0	-	**0,00**	**0,00**	34	110.140.300	**58,62**	**66,33**	
		2	12	01	01	07	Evaluasi Kinerja Perangkat Daerah	Jumlah Laporan Evaluasi Kinerja Perangkat Daerah	Laporan	4	74.494.400	2	58.729.500	2	15.764.900	0	-	1	3.418.800					1	3.418.800	**50,00**	**21,69**	3	62.148.300	**75,00**	**83,43**	
		2	12	01	02		Administrasi Keuangan Perangkat Daerah	Persentase Tersusunnya Administrasi Keuangan Perangkat Daerah	Persen	100	20.186.924.199	100	12.515.530.617	100	7.671.393.582	25	829.582.653	25	2.821.244.244					50	3.650.826.897	**50,00**	**47,59**	150	16.166.357.514	**150,00**	**80,08**	
		2	12	01	02	01	Penyediaan Gaji dan Tunjangan ASN	Jumlah Orang yang Menerima Gaji dan Tunjangan ASN	Orang/Bulan	118	19.469.326.399	59	12.006.852.817	59	7.462.473.582	0	794.632.653	0	2.771.333.131					0	3.565.965.784	**0,00**	**47,79**	59	15.572.818.601	**50,00**	**79,99**	
		2	12	01	02	02	Penyediaan Administrasi Pelaksanaan Tugas ASN	Jumlah penyediaan Administrasi Pelaksanaan Tugas ASN	Laporan	155	712.753.700	96	503.833.700	59	208.920.000	0	34.950.000	0	49.911.113					0	84.861.113	**0,00**	**40,62**	96	588.694.813	**61,94**	**82,59**	
		2	12	01	2.02	03	Pelaksanaan Penatausahaan dan Pengujian/ Verifikasi Keuangan SKPD	Jumlah dokumen keuangan yang terverifikasi SKPD	Dokumen	48	495.000	48	495.000	0	-	0	-	0	-					0	-			48	495.000			
		2	12	01	2.02	05	Koordinasi dan Penyusunan Laporan Keuangan Akhir Tahun SKPD	Jumlah dokumen Laporan Keuangan Akhir Tahun SKPD	Dokumen	4	698.000	4	698.000	0	-	0	-	0	-					0	-			4	698.000			
		2	12	01	2,02	06	Pengelolaan dan Penyiapan Bahan Tanggapan Pemeriksaan	Jumlah dokumen dan tindaklanjut pemeriksaan	Dokumen	4	1.840.000	4	1.840.000	0	-	0	-	0	-					0	-			4	1.840.000			
		2	12	01	2.02	07	Koordinasi dan Penyusunan Laporan Keuangan Bulanan/Triwulan/Semesteran SKPD	Jumlah Dokumen Hasil Penyediaan Administrasi Pelaksanaan Tugas ASN	Dokumen	0	1.811.100	0	1.811.100	0	-	0	-	0	-					0	-			0	1.811.100			

No	Tujuan/ Sasaran	Kode					Urusan/ Bidang Urusan Pemerintahan Daerah dan Program/ Kegiatan/ Sub Kegiatan	Indikator Kinerja Program / Kegiatan/ Sub Kegiatan	Satuan Indikator	Target RPJMD sampai pada Tahun 2023 (Akhir Periode RPJMD)		Realisasi Capaian Kinerja RPJMD s.d RKPD Tahun Lalu (2022)		Target Kinerja & Anggaran RKPD Tahun 2023 yang Dievaluasi		Realisasi Kinerja Pada Triwulan								Realisasi Capaian Kinerja & Anggaran RKPD Tahun 2023		Tingkat Capaian Kinerja & Anggaran RKPD Tahun 2023 (%)		Realisasi Capaian Kinerja & Anggaran RPJMD s.d Tahun 2023		Tingkat Capaian Kinerja & Anggaran RPJMD s.d Tahun 2023 (%)		PD Penanggung Jawab
																I		II		III		IV										
										K	Rp	K	Rp	K	Rp	K	Rp	K	Rp	K	Rp	K	Rp	K	Rp	K	Rp	K	Rp	K	Rp	
1	2	3					4	5	6	7		8		9		10		11		12		13		14 = 10+11+12+13		15 = 14/9*100		16 = 8+14		17 = 16/7*100		18
		2	12	01	05		Administrasi Kepegawaian Perangkat Daerah	Persentase tersusunya administrasi kepegawaian perangkat daerah	Persen	100	700.040.870	100	467.240.870	100	232.800.000	0	-	0	-					0	-	**0,00**	**0,00**	100	467.240.870	**100,00**	**66,74**	
		2	12	01	2.05	05	Monitoring, Evaluasi, dan Penilaian Kinerja Pegawai	Jumlah monitoring, evaluasi dan penilaian kinerja pegawai	Orang	110	25.316.500	110	25.316.500	0	-	0	-	0	-					0	-			110	25.316.500			
		2	12	01	05	09	Pendidikan dan Pelatihan Pegawai Berdasarkan Tugas dan Fungsi	Jumlah Pegawai Berdasarkan Tugas dan Fungsi yang Mengikuti Pendidikan dan Pelatihan	Orang	120	223.200.000	0	-	120	223.200.000	0	-	0	-					0	-	**0,00**	**0,00**	0	-	**0,00**	**0,00**	
		2	12	01	05	10	Sosialisasi Peraturan Perundang-Undangan	Jumlah Orang yang Mengikuti Sosialisasi Peraturan Perundang-Undangan	orang	279	316.792.910	220	307.192.910	59	9.600.000	0	-	0	-					0	-	**0,00**	**0,00**	220	307.192.910	**78,85**	**96,97**	
		2	12	01	2.05	11	Bimbingan Teknis Implementasi Peraturan Perundang-undangan	Jumlah Orang yang Mengikuti Bimbingan Teknis Implementasi Peraturan Perundang-undangan	Orang	110	134.731.460	110	134.731.460	0	-	0	-	0	-					0	-			110	134.731.460			
		2	12	01	06		Administrasi Umum Perangkat Daerah	Persentase layanan administrasi umum perangkat daerah	Persen	100	3.307.528.198	100	2.710.767.978	100	596.760.220	25	59.058.712	25	88.126.041					50	147.184.753	**50,00**	**24,66**	150	2.857.952.731	**150,00**	**86,41**	
		2	12	01	06	01	Penyediaan Komponen Instalasi Listrik/Penerangan Bangunan Kantor	Jumlah Paket Komponen Instalasi Listrik/Penerangan Bangunan Kantor yang Disediakan	paket	25	34.050.010	24	21.102.510	1	12.947.500	0	-	0	-					0	-	**0,00**	**0,00**	24	21.102.510	**96,00**	**61,98**	
		2	12	01	06	02	Penyediaan Peralatan dan Perlengkapan Kantor	Jumlah Paket Peralatan dan Perlengkapan Kantor yang Disediakan	paket	32	2.247.608.978	24	1.967.411.258	8	280.197.720	0	-	1	25.674.000					1	25.674.000	**12,50**	**9,16**	25	1.993.085.258	**78,13**	**88,68**	
		2	12	01	06	03	Penyediaan Peralatan Rumah Tangga	Jumlah Paket Peralatan Rumah Tangga yang Disediakan	paket	27	56.015.700	24	43.244.200	3	12.771.500	1	4.336.000	0	-					1	4.336.000	**33,33**	**33,95**	25	47.580.200	**92,59**	**84,94**	
		2	12	01	06	04	Penyediaan Bahan Logistik Kantor	Jumlah Paket Bahan Logistik Kantor yang Disediakan	paket	25	178.942.350	24	105.412.350	1	73.530.000	0	8.089.512	0	20.636.041					0	28.725.553	**0,00**	**39,07**	24	134.137.903	**96,00**	**74,96**	
		2	12	01	06	05	Penyediaan Barang Cetakan dan Penggandaan	Jumlah Barang Cetakan dan Penggandaan	buah	6002	39.848.210	6000	36.542.710	2	3.305.500	0	-	1	805.500					1	805.500	**50,00**	**24,37**	6001	37.348.210	**99,98**	**93,73**	
		2	12	01	2.06	06	Penyediaan Bahan Bacaan dan Peraturan Perundang-undangan	Jumlah Paket Barang Cetakan dan Penggandaan yang Disediakan	paket	0	4.036.500	0	4.036.500	0	-	0	-	0	-					0	-			0	4.036.500			
		2	12	01	06	08	Fasilitasi Kunjungan Tamu	Jumlah Laporan Fasilitasi Kunjungan Tamu	laporan	29	12.088.200	24	6.688.200	5	5.400.000	0	-	0	-					0	-	**0,00**	**0,00**	24	6.688.200	**82,76**	**55,33**	
		2	12	01	06	09	Penyelenggaraan Rapat Koordinasi dan Konsultasi SKPD	Tersedianya Rapat Koordinasi dan Konsultasi SKPD	bulan	36	734.938.250	24	526.330.250	12	208.608.000	3	46.633.200	3	41.010.500					6	87.643.700	**50,00**	**42,01**	30	613.973.950	**83,33**	**83,54**	
		2	12	01	07		Pengadaan Barang Milik Daerah Penunjang Urusan Pemerintah Daerah	Persentase pengadaan barang milik daerah	%	100	116.624.150	100	73.705.500	100	42.918.650	0	-	0	-					0	-	**0,00**	**0,00**	100	73.705.500	**100,00**	**63,20**	

No	Tujuan/ Sasaran	Kode					Urusan/ Bidang Urusan Pemerintahan Daerah dan Program/ Kegiatan/ Sub Kegiatan	Indikator Kinerja Program / Kegiatan/ Sub Kegiatan	Satuan Indikator	Target RPJMD sampai pada Tahun 2023 (Akhir Periode RPJMD)		Realisasi Capaian Kinerja RPJMD s.d RKPD Tahun Lalu (2022)		Target Kinerja & Anggaran RKPD Tahun 2023 yang Dievaluasi		Realisasi Kinerja Pada Triwulan								Realisasi Capaian Kinerja & Anggaran RKPD Tahun 2023		Tingkat Capaian Kinerja & Anggaran RKPD Tahun 2023 (%)		Realisasi Capaian Kinerja & Anggaran RPJMD s.d Tahun 2023		Tingkat Capaian Kinerja & Anggaran RPJMD s.d Tahun 2023 (%)		PD Penanggung Jawab
																I		II		III		IV									
										K	Rp	K	Rp	K	Rp	K	Rp	K	Rp	K	Rp	K	Rp	K	Rp	K	Rp	K	Rp	K	Rp	
1	2	3					4	5	6	7		8		9		10		11		12		13		14 = 10+11+12+13		15 = 14/9*100		16 = 8+14		17 = 16/7*100		18
		2	12	01	07	05	Pengadaan Mebel	Jumlah Pengadaan Mebel	unit	31	26.480.000	0	-	31	26.480.000	0	-	0	-					0	-	**0,00**	**0,00**	0	-	**0,00**	**0,00**	
		2	12	01	07	06	Pengadaan Peralatan dan Mesin Lainnya	Jumlah Laporan Penyelenggaraan Rapat Koordinasi dan Konsultasi SKPD	laporan	34	90.144.150	33	73.705.500	1	16.438.650	0	-	0	-					0	-	**0,00**	**0,00**	33	73.705.500	**97,06**	**81,76**	
		2	12	01	08		Penyediaan Jasa Penunjang Urusan Pemerintahan Daerah	Persentase jasa penunjang urusan pemerintah daerah	Persen	100	814.511.351	100	484.914.937	100	329.596.414	25	47.245.696	25	71.369.156					50	118.614.852	**50,00**	**35,99**	150	603.529.789	**150,00**	**74,10**	
		2	12	01	08	01	Penyediaan Jasa Surat Menyurat	Jumlah Laporan Penyediaan Jasa Surat Menyurat	laporan	20	7.030.500	8	6.030.500	12	1.000.000	3	500.000	0	-					3	500.000	**25,00**	**50,00**	11	6.530.500	**55,00**	**92,89**	
		2	12	01	08	02	Penyediaan Jasa Komunikasi, Sumber Daya Air dan Listrik	Tersedianya Jasa Komunikasi, Sumber Daya Air dan Listrik	bulan	36	359.579.878	24	212.262.478	12	147.317.400	3	29.326.392	3	29.240.200					6	58.566.592	**50,00**	**39,76**	30	270.829.070	**83,33**	**75,32**	
		2	12	01	2.08	03	Penyediaan Jasa Peralatan dan Perlengkapan Kantor	Jumlah Laporan Penyediaan Jasa Komunikasi, Sumber Daya Air dan Listrik yang Disediakan	Laporan	0	2.560.000	0	2.560.000	0	-	0	-	0	-					0	-			0	2.560.000			
		2	12	01	08	04	Penyediaan Jasa Pelayanan Umum Kantor	Jumlah Laporan Penyediaan Jasa Pelayanan Umum Kantor yang Disediakan	Laporan	36	445.340.973	24	264.061.959	12	181.279.014	3	17.419.304	3	42.128.956					6	59.548.260	**50,00**	**32,85**	30	323.610.219	**83,33**	**72,67**	
		2	12	01	09		Pemeliharaan Barang Milik Daerah Penunjang Urusan Pemerintahan Daerah	Persentase pemeliharaan barang	Persen	100	446.911.650	100	275.571.650	100	171.340.000	25	5.020.000	25	53.001.750					50	58.021.750	**50,00**	**33,86**	150	333.593.400	**150,00**	**74,64**	
		2	12	01	09	02	Penyediaan Jasa Pemeliharaan, Biaya Pemeliharaan, Pajak dan Perizinan Kendaraan Dinas Operasional atau Lapangan	Jumlah Kendaraan Dinas/ Operasional	unit	34	242.260.476	30	169.510.476	4	72.750.000	1	5.020.000	1	48.196.750					2	53.216.750	**50,00**	**73,15**	32	222.727.226	**94,12**	**91,94**	
		2	12	01	2.09	05	Pemeliharaan Mebel	Jumlah Mebel yang Dipelihara	unit	0	4.785.000	0	4.785.000	0	-	0	-	0	-					0	-			0	4.785.000		**100,00**	
		2	12	01	09	06	Pemeliharaan Peralatan dan Mesin Lainnya	Tersedianya pemeliharaan peralatan dan mesin	bulan	39	97.425.000	24	59.795.000	15	37.630.000	0	-	5	4.805.000					5	4.805.000	**33,33**	**12,77**	29	64.600.000	**74,36**	**66,31**	
		2	12	01	09	10	Pemeliharaan/Rehabilitasi Sarana dan Prasarana Gedung Kantor atau Bangunan Lainnya	Jumlah Sarana dan Prasarana Gedung Kantor atau Bangunan Lainnya yang Dipelihara/Direhabilitasi	unit	1	102.441.174	0	41.481.174	1	60.960.000	0	-	0	-					0	-	**0,00**	**0,00**	0	41.481.174	**0,00**	**40,49**	
RATA-RATA CAPAIAN KINERJA DAN ANGGARAN																									**18,47**	**43,70**			**80,54**	**80,15**	
PREDIKAT CAPAIAN KINERJA DAN ANGGARAN																									**Sangat Rendah**	**Sangat Rendah**			**Tinggi**	**Tinggi**	

1.	Faktor Pendorong Keberhasilan Kinerja Program	1.	Tercapainya target sesuai dengan anggaran kas tiap bulan
		2.	-
2.	Faktor Penghambat Pencapaian Kinerja Program	1.	pengadaan masih dalam tahap proses
		2.	-
3.	Tindak lanjut yang diperlukan dalam triwulan berikutnya	1.	Memonitoring setiap kegiatan
		2.	-
4.	Tindak lanjut yang diperlukan dalam RKPD PD Tahun Berikutnya	1.	Meningkatkan target dan capaian yang belum terselesaikan

																								-				-			
JUMLAH TOTAL										**33.446.270.742**		**20.838.371.136**		**12.607.899.606**		**1.268.849.943**		**3.964.797.559**		**-**		**-**		**5.233.647.502**				**26.072.146.827**			
TOTAL RATA-RATA CAPAIAN KINERJA DAN ANGGARAN DARI SELURUH PROGRAM																									**29,96**	**41,51**			**88,53**	**77,95**	
PREDIKAT KINERJA DARI SELURUH PROGRAM																									**Sangat Rendah**	**Sangat Rendah**			**Tinggi**	**Tinggi**	

No	Tujuan/ Sasaran	Kode	Urusan/ Bidang Urusan Pemerintahan Daerah dan Program/ Kegiatan/ Sub Kegiatan	Indikator Kinerja Program / Kegiatan/ Sub Kegiatan	Satuan Indikator	Target RPJMD sampai pada Tahun 2023 (Akhir Periode RPJMD)		Realisasi Capaian Kinerja RPJMD s.d RKPD Tahun Lalu (2022)		Target Kinerja & Anggaran RKPD Tahun 2023 yang Dievaluasi		Realisasi Kinerja Pada Triwulan								Realisasi Capaian Kinerja & Anggaran RKPD Tahun 2023		Tingkat Capaian Kinerja & Anggaran RKPD Tahun 2023 (%)		Realisasi Capaian Kinerja & Anggaran RPJMD s.d Tahun 2023		Tingkat Capaian Kinerja & Anggaran RPJMD s.d Tahun 2023 (%)		PD Penanggung Jawab
												I		II		III		IV									
						K	Rp	K	Rp	K	Rp	K	Rp	K	Rp	K	Rp	K	Rp	K	Rp	K	Rp	K	Rp	K	Rp	
1	2	3																										
			URUSAN PEMERINTAHAN WAJIB YANG TIDAK BERKAITAN DENGAN PELAYANAN DASAR																								
			URUSAN PEMERINTAHAN BIDANG PEMBERDAYAAN MASYARAKAT DAN DESA																								
			PEMBERDAYAAN MASYARAKAT DAN DESA																								
	Tujuan PD : **Meningkatnya Kemandirian Desa**			**Persentase Peningkatan Jumlah Desa Mandiri berdasarkan IDM sesuai Klasifikasi**	***100***	***100***	-	**90**	**-**	**100**	**-**	**0**	**-**	**0**	**-**					0	-	**0,00**		90	-	**90,00**		
	Sasaran 1 : **Meningkatkan jumlah Desa yang memenuhi klasifikasi desa yang ditetapkan berdasarkan Indiktor pembentuk IDM**			**Jumlah Desa yang memenuhi Klasifikasi Desa yang ditetapkan berdasarkan 3 Indikator pembentuk IDM (IKS, IKE, IKL)**	**Desa Mandiri**	165	**-**	155	**-**	165	**-**	**0**	**-**	**0**	**-**					**0**	**-**	**0,00**		155	**-**	**93,94**		
				-	**Desa Maju**	254	**-**	251	**-**	254	**-**	**0**	**-**	**0**	**-**					**0**	**-**	**0,00**		251	**-**	**98,82**		
				-	**Desa Berkembang**	0	**-**	13	**-**	**0**	**-**	**0**	**-**	**0**	**-**					**0**	**-**			13	**-**			
				-	**Desa Tertinggal**	0	**-**	0	**-**	**0**	**-**	**0**	**-**	**0**	**-**					**0**	**-**			0	**-**			
				-	**Desa Sangat Tertinggal**	0	**-**	0	**-**	**0**	**-**	**0**	**-**	**0**	**-**					**0**	**-**			0	**-**			
		2 13 02	**PROGRAM PENATAAN DESA**	**Persentase Desa yang terbuka aksesnya**	**%**	**100,00**	**1.451.173.171**	100	**951.405.424**	**100,00**	**378.900.500**	**0**	**-**	**0**	**8.402.500**					**0**	**8.402.500**	**0,00**	**2,22**	100	**959.807.924**	**100,00**	**66,14**	
		2 13 02 01	**Penyelenggaraan Penataan Desa**	**Jumlah desa yang difasilitasi dan terbuka aksesnya**	**Jumlah**	**5,00**	**1.451.173.171**	4	**951.405.424**	**1,00**	**378.900.500**	**0**	**-**	**0**	**8.402.500**					**0**	**8.402.500**	**0,00**	**2,22**	**4**	**959.807.924**	**80,00**	**66,14**	
		2 13 02 01 06	Fasilitasi Sarana dan Prasarana Desa	Jumlah Desa Lokasi Pelaksanaan TMMD setiap Tahun di Kabupaten Bojonegoro	**Desa**	5,00	1.451.173.171	4	951.405.424	1,00	378.900.500	**0**	**-**	**0**	8.402.500					**0**	**8.402.500**	**0,00**	**2,22**	**4**	**959.807.924**	**80,00**	**66,14**	
																					RATA-RATA CAPAIAN KINERJA DAN ANGGARAN			**0,00**	**2,22**			**86,67**	**66,14**	
																					PREDIKAT CAPAIAN KINERJA DAN ANGGARAN			**Sangat Rendah**	**Sangat Rendah**			**Tinggi**	**Sedang**	

1.	Faktor Pendorong Keberhasilan Kinerja Program	1.	Adanya komitmen yang kuat pada internal Dinas PMD dan Penyerapan Anggaran dan pelaksanaan kegiatan yang menjadi tolok ukur kinerja, sehingga berpengaruh pada pemberian TPP menjadi penyemangat dalam melaksanakan kegiatan
		2.	Program Mandatori yang dapat percepatan pelaksanaan pembangunan dan membuka akses akses desa
2.	Faktor Penghambat Pencapaian Kinerja Program	1.	Koordinasi dengan Organisasi Perangkat Daerah terkait penganggaran kegiatan yang bersifat fisik dan nin fisik
3.	Tindak lanjut yang diperlukan dalam triwulan berikutnya	1.	Dilaksanakan koordinasi secara intens dengan OPD terkait
4.	Tindak lanjut yang diperlukan dalam RKPD PD Tahun Berikutnya	1.	penganggaran secara cermat yang mendukung pelaksanaan TMMD

		2 13 03	**PROGRAM PENINGKATAN KERJASAMA DESA**	**Persentase Desa dengan kerja sama aktif**	**%**	**75,00**	**111.669.000**	30	**36.002.500**	**15,00**	**33.643.000**	**0**	**-**	**0**	**11.889.000**					**0**	**11.889.000**	**0,00**	**35,34**	30	**47.891.500**	**40,00**	**42,89**	
		2 13 03 01	**Fasilitasi Kerja Sama Antar Desa**	**Jumlah Desa yang berhasil melaksanakan kerja sama antar Desa**	**Desa**	**75,00**	**111.669.000**	30	**36.002.500**	**15,00**	**33.643.000**	**0**	**-**	**0**	**11.889.000**					**0**	**11.889.000**	**0,00**	**35,34**	**30**	**47.891.500**	**40,00**	**42,89**	

No	Tujuan/ Sasaran	Kode					Urusan/ Bidang Urusan Pemerintahan Daerah dan Program/ Kegiatan/ Sub Kegiatan	Indikator Kinerja Program / Kegiatan/ Sub Kegiatan	Satuan Indikator	Target RPJMD sampai pada Tahun 2023 (Akhir Periode RPJMD)		Realisasi Capaian Kinerja RPJMD s.d RKPD Tahun Lalu (2022)		Target Kinerja & Anggaran RKPD Tahun 2023 yang Dievaluasi		Realisasi Kinerja Pada Triwulan								Realisasi Capaian Kinerja & Anggaran RKPD Tahun 2023		Tingkat Capaian Kinerja & Anggaran RKPD Tahun 2023 (%)		Realisasi Capaian Kinerja & Anggaran RPJMD s.d Tahun 2023		Tingkat Capaian Kinerja & Anggaran RPJMD s.d Tahun 2023 (%)		PD Penanggung Jawab
																I		II		III		IV									
										K	Rp	K	Rp	K	Rp	K	Rp	K	Rp	K	Rp	K	Rp	K	Rp	K	Rp	K	Rp	K	Rp	
1	2	3					4	5	6	7		8		9		10		11		12		13		14 = 10+11+12+13		15 = 14/9*100		16 = 8+14		17 = 16/7*100		18
		2	13	03	01	03	Fasilitasi Pembangunan Kawasan Perdesaan	Jumlah Desa dengan potensi sumber daya alam kawasan pedesaan untuk pengembangan ekonomi berbasis kawasan	**Desa**	75,00	111.669.000	30	36.002.500	15,00	33.643.000	**0**	-	**10**	11.889.000					**10**	**11.889.000**	**66,67**	**35,34**	**40**	**47.891.500**	**53,33**	**42,89**	
RATA-RATA CAPAIAN KINERJA DAN ANGGARAN																								**22,22**	**35,34**					**44,44**	**42,89**	
PREDIKAT CAPAIAN KINERJA DAN ANGGARAN																								**Sangat Rendah**	**Sangat Rendah**					**Sangat Rendah**	**Sangat Rendah**	
1.	Faktor Pendorong Keberhasilan Kinerja Program								1.	Adanya komitmen yang kuat pada internal Dinas PMD dan Penyerapan Anggaran dan pelaksanaan kegiatan yang menjadi tolok ukur kinerja, sehingga berpengaruh pada pemberian TPP menjadi penyemangat dalam melaksanakan kegiatan																						
2.	Faktor Penghambat Pencapaian Kinerja Program								1.	Kurangnya komitmen Pemerintah Desa dalam penganggaran Program pengembangan ekonomi berbasis kawasan																						
3.	Tindak lanjut yang diperlukan dalam triwulan berikutnya								1.	Memberikan pemahaman kepada Pemerintah Desa manfaat dari Program pengembangan ekonomi berbasis kawasan																						
4.	Tindak lanjut yang diperlukan dalam RKPD PD Tahun Berikutnya								1.	Perlun Intervensi dari Pemrintah Kabupaten secara masif																						
		2	**13**	**04**			**PROGRAM ADMINISTRASI PEMERINTAHAN DESA**	**Persentase desa dengan tertib administrasi pemerintahan desa**	**%**	**75,00**	**4.321.455.500**		**8.695.788.921**	**75,00**	**6.242.835.000**	**0**	**1.443.081.834**	**0**	**1.554.234.894**					**0**	**2.997.316.728**	**0,00**	**48,01**	0	**11.693.105.649**	**0,00**	**270,58**	
		2	**13**	**04**	**01**		**Pembinaan dan Pengawasan Penyelenggaraan Administrasi Pemerintahan Desa**	**Jumlah Desa yang difasilitasi dalam penyelenggaraan Administrasi Pemerintahan Desa**	**%**	**2.095,00**	**4.321.455.500**		**8.695.788.921**	**419,00**	**6.242.835.000**	**0**	**1.443.081.834**	**0**	**1.554.234.894**					0	2.997.316.728	**0,00**	**48,01**	0	11.693.105.649	**0,00**	**270,58**	
		2	13	04	01	01	Fasilitasi Penyelenggaraan Administrasi Pemerintahan Desa	Jumlah Desa yang difasilitasi dalam penyelenggaraan Adminsitrasi Pemerintahan Desa	Desa	1.257,00	272.293.900	838	489.719.700	419,00	92.919.800	**0**	4.830.000	**0**	14.392.300					0	19.222.300	**0,00**	**20,69**	838	508.942.000	**66,67**	**186,91**	
		2	13	04	01	02	Fasilitasi Penyusunan Produk Hukum Desa	Jumlah Produk Hukum Desa yang Diusulkan	Produk hukum desa	20,00	222.476.250	15	176.702.500	4,00	60.165.750	**0**	-	**0**	-					0	-	**0,00**	**0,00**	15	176.702.500	**75,00**	**79,43**	
		2	13	04	01	03	Fasilitasi Penyusunan Perencanaan Pembangunan Desa	Jumlah Monitoring dan Evaluasi Pelaksanaan Musrenbang tingkat Desa/Kelurahan dalam menyusun Usulan Rencana Pembangunan	Desa	1.257,00	112.729.600	838	312.255.950	419,00	51.117.700	**0**	4.640.000	**50**	25.136.500					50	29.776.500	**11,93**	**58,25**	888	342.032.450	**70,64**	**303,41**	
		2	13	04	01	04	Fasilitasi Pengelolaan Keuangan Desa	Jumlah Aparatur Pemerintahan Desa yang Dilatih/Desk Pendampingan Dalam Manajemen Pengelolaan Keuangan Desa	Orang	1.257,00	905.748.250	838	1.895.266.630	419,00	210.314.500	**0**	48.154.500	**15**	23.350.300					15	71.504.800	**3,58**	**34,00**	853	1.966.771.430	**67,86**	**217,14**	
		2	13	04	01	05	Pembinaan Peningkatan Kapasitas Aparatur Pemerintah Desa	Jumlah Aparatur Pemerintahan Desa yang Dilatih Manajemen Pemerintahan Desa	Orang	1.257,00	448.513.000	838	4.084.962.901	419,00	5.200.810.000	**0**	1.318.704.834	**30**	1.309.657.794					30	2.628.362.628	**7,16**	**50,54**	30	6.713.325.529	**2,39**	**1496,80**	

No	Tujuan/ Sasaran	Kode	Urusan/ Bidang Urusan Pemerintahan Daerah dan Program/ Kegiatan/ Sub Kegiatan	Indikator Kinerja Program / Kegiatan/ Sub Kegiatan	Satuan Indikator	Target RPJMD sampai pada Tahun 2023 (Akhir Periode RPJMD)		Realisasi Capaian Kinerja RPJMD s.d RKPD Tahun Lalu (2022)		Target Kinerja & Anggaran RKPD Tahun 2023 yang Dievaluasi		Realisasi Kinerja Pada Triwulan								Realisasi Capaian Kinerja & Anggaran RKPD Tahun 2023		Tingkat Capaian Kinerja & Anggaran RKPD Tahun 2023 (%)		Realisasi Capaian Kinerja & Anggaran RPJMD s.d Tahun 2023		Tingkat Capaian Kinerja & Anggaran RPJMD s.d Tahun 2023 (%)		PD Penanggung Jawab
												I		II		III		IV									
						K	Rp	K	Rp	K	Rp	K	Rp	K	Rp	K	Rp	K	Rp	K	Rp	K	Rp	K	Rp	K	Rp	
1	2	3	4	5	6	7		8		9		10		11		12		13		14 = 10+11+12+13		15 = 14/9*100		16 = 8+14		17 = 16/7*100		18
		2 13 04 01 06	Fasilitasi Penyelenggaraan Musyawarah Desa	Jumlah Desa yang difasilitasi dalam penyusunan perencanaan pembangunan	Desa	1.257,00	782.171.600	838	1.065.146.420	419,00	205.047.200	**0**	42.945.000	**50**	63.916.500					50	106.861.500	**11,93**	**52,12**	50	1.172.007.920	**3,98**	**149,84**	
		2 13 04 01 09	Penyelenggaraan Pemilihan, Pengangkatan dan Pemberhentian Kepala Desa	Jumlah Kepala Desa yang Terpilih dan Dilantik pada Pelaksanaan Pemilihan Kepala Desa	Desa	42,00	554.588.300	33	414.411.100	9,00	43.738.350	**0**	960.000	**1**	7.546.000					1	8.506.000	**11,11**	**19,45**	34	422.917.100	**80,95**	**76,26**	
		2 13 04 01 10	Fasilitasi Pengangkatan dan Pemberhentian Perangkat Desa	Jumlah Desa yang melakukan Pengisian Perangkat Desa sesuai ketentuan Perundang-undangan	Desa	150,00	29.800.500	138,00	18.412.000	12,00	9.933.500	**0**	630.000	**4**	1.183.500					4	1.813.500	**33,33**	**18,26**	142	20.225.500	**94,67**	**67,87**	
		2 13 04 01 11	Fasilitasi Penyusunan Profil Desa	Jumlah Data Profil Desa/Kelurahan yang terisi dengan akurat dan akuntabel	Desa/Kelurahan	1.290,00	284.755.100	860	33.901.000	430,00	54.806.700	**0**	18.100.000	**0**	-					0	18.100.000	**0,00**	**33,03**	860	52.001.000	**66,67**	**18,26**	
		2 13 04 01 13	Fasilitasi Pengelolaan Aset Desa	Jumlah Aparatur Pemerintahan Desa yang Dilatih/Desk Pendampingan Dalam Manajemen Pengelolaan Keuangan Desa	Orang	1.257,00	366.122.300	838	178.482.020	419,00	258.997.100	**0**	1.867.500	**40**	97.690.450					40	99.557.950	**9,55**	**38,44**	878	278.039.970	**69,85**	**75,94**	
		2 13 04 01 18	Fasilitasi Evaluasi Perkembangan Desa serta Lomba Desa dan Kelurahan	Jumlah Desa yang diajukan pada Perlombaan Desa tingkat Provinsi Jawa Timur	Desa	3,00	342.256.700	2	26.528.700	1,00	54.984.400	**0**	2.250.000	**1**	11.361.550					1	13.611.550	**100,00**	**24,76**	3	40.140.250	**100,00**	**11,73**	
																			RATA-RATA CAPAIAN KINERJA DAN ANGGARAN			**14,51**	**48,01**			**53,74**	**270,58**	
																			PREDIKAT CAPAIAN KINERJA DAN ANGGARAN			**Sangat Rendah**	**Sangat Rendah**			**Rendah**	**Sangat Tinggi**	

1.	Faktor Pendorong Keberhasilan Kinerja Program	1.	Adanya komitmen yang kuat pada internal Dinas PMD dan Penyerapan Anggaran dan pelaksanaan kegiatan yang menjadi tolok ukur kinerja, sehingga berpengaruh pada pemberian TPP menjadi penyemangat dalam melaksanakan kegiatan
		2.	Penambahan anggaran pada Sub Kegiatan Pembinaan Peningkatan Kapasitas Aparatur Pemerintah Desa untuk pembayaran iuran BPJS Kesehatan bagi Kades dan Perangkat Desa
2.	Faktor Penghambat Pencapaian Kinerja Program	1.	Terbatasnya personil di Internal DPMD dibandingkan dengan jumlah Desa di Kabupaten Bojonegoro
3.	Tindak lanjut yang diperlukan dalam triwulan berikutnya	1.	Penyusunan jadwal kegiatan yang efektif dan efisien
4.	Tindak lanjut yang diperlukan dalam RKPD PD Tahun Berikutnya	1.	Penambahan anggaran kegiatan untuk BPJS Kesehatan bagi Kades dan Perangkat Desa yang menyesuaikan UMR

		2 13 05	**PROGRAM PEMBERDAYAAN LEMBAGA KEMASYARAKATAN, LEMBAGA ADAT DAN MASYARAKAT HUKUM ADAT**	**Persentase Desa yang berdaya dari sisi ekonomi dan teknologi tepat guna**	**%**	**100,00**	**4.676.177.050**	100	**3.167.387.680**	**100**	**1.471.231.730**	**0**	**67.618.050**	**0**	**490.156.750**					**0**	**557.774.800**	**0,00**	**37,91**	100	**3.725.162.480**	**100,00**	**79,66**	

No	Tujuan/ Sasaran	Kode	Urusan/ Bidang Urusan Pemerintahan Daerah dan Program/ Kegiatan/ Sub Kegiatan	Indikator Kinerja Program / Kegiatan/ Sub Kegiatan	Satuan Indikator	Target RPJMD sampai pada Tahun 2023 (Akhir Periode RPJMD)		Realisasi Capaian Kinerja RPJMD s.d RKPD Tahun Lalu (2022)		Target Kinerja & Anggaran RKPD Tahun 2023 yang Dievaluasi		Realisasi Kinerja Pada Triwulan								Realisasi Capaian Kinerja & Anggaran RKPD Tahun 2023		Tingkat Capaian Kinerja & Anggaran RKPD Tahun 2023 (%)		Realisasi Capaian Kinerja & Anggaran RPJMD s.d Tahun 2023		Tingkat Capaian Kinerja & Anggaran RPJMD s.d Tahun 2023 (%)		PD Penanggung Jawab
												I		II		III		IV									
						K	Rp	K	Rp	K	Rp	K	Rp	K	Rp	K	Rp	K	Rp	K	Rp	K	Rp	K	Rp	K	Rp	
1	2	3	4	5	6	7		8		9		10		11		12		13		14 = 10+11+12+13		15 = 14/9*100		16 = 8+14		17 = 16/7*100		18
		2 13 05 01	Pemberdayaan Lembaga Kemasyarakatan yang Bergerak di Bidang Pemberdayaan Desa dan Lembaga Adat Tingkat Daerah Kabupaten/Kota serta Pemberdayaan Masyarakat Hukum Adat yang Masyarakat Pelakunya Hukum Adat yang Sama dalam Daerah Kabupaten/Kota	Jumlah Kegiatan Pemberdayaan Lembaga Kemasyarakatan yang bergerak di Bidang Pemberdayaan Desa dan Lembaga Adat Tingkat Daerah Kabupaten /Kota serta Pemberdayaan Masyarakat Hukum Adat yang masyarakat Pelakunya Hukum Adat yang sama dalam Daerah Kabupaten/Ko	Kegiatan	100,00	4.676.177.050	100	3.167.387.680	100	1.471.231.730	0	67.618.050	0	490.156.750					0	557.774.800	0,00	37,91	100	3.725.162.480	100,00	79,66	
		2 13 05 01 03	Peningkatan Kapasitas Kelembagaan Lembaga Kemasyarakatan Desa/Kelurahan (RT, RW, PKK, Posyandu, LPM, dan Karang Taruna), Lembaga Adat Desa/Kelurahan dan Masyarakat Hukum Adat	Persentase lembaga kemasyarakatan desa/ kelurahan yang diberdayakan	%	300,00	651.785.000	200	**814.572.850**	100,00	238.195.000	**0**	37.159.250	**75**	122.687.000					75	159.846.250	**75,00**	**67,11**	275	974.419.100	**91,67**	**149,50**	
		2 13 05 01 05	Fasilitasi Pengembangan Usaha Ekonomi Masyarakat dan Pemerintah Desa dalam Meningkatkan Pendapatan Asli Desa	Jumlah Pengelola BUMDes yang dilatih ketrampilan Manajemen Badan Usaha Milik Desa	Orang	600,00	2.642.381.000	400	**1.812.580.340**	200,00	918.689.100	**0**	18.066.300	**35**	262.013.850					35	280.080.150	**17,50**	**30,49**	435	2.092.660.490	**72,50**	**79,20**	
		2 13 05 01 06	Fasilitasi Pemerintah Desa dalam Pemanfaatan Teknologi Tepat Guna	Jumlah Inovasi TTG yang difasilitasi keikutsertaan dalam lombaJumlah Pos Pelayanan Teknologi Tepat Guna (POSYANTEK) Desa yang terbentuk dalam satu tahun	Posyantek Desa	15,00	281.868.100	10	**138.934.300**	5,00	59.194.000	**0**	-	**5**	41.135.000					5	41.135.000	**100,00**	**69,49**	15	180.069.300	**100,00**	**63,88**	
		2 13 05 01 07	Fasilitasi Bulan Bhakti Gotong Royong Masyarakat	Jumlah Desa Lokasi Pelaksana BBGRM dan HKGPKK	Desa	5,00	123.704.000	2	**39.068.000**	1,00	32.582.280	**0**	-	**1**	8.836.000					1	8.836.000	**100,00**	**27,12**	3	47.904.000	**60,00**	**38,72**	
		2 13 05 01 09	Fasilitasi Tim Penggerak PKK dalam Penyelenggaraan Gerakan Pemberdayaan Masyarakat dan Kesejahteraan Keluarga	Jumlah Tim Penggerak PKK Desa/Kelurahan yang dibina dalam satu tahun	Desa/Kelurahan	168,00	976.438.950	112	**362.232.190**	56,00	222.571.350	**0**	12.392.500	**0**	55.484.900					0	67.877.400	**0,00**	**30,50**	112	430.109.590	**66,67**	**44,05**	

No	Tujuan/ Sasaran	Kode	Urusan/ Bidang Urusan Pemerintahan Daerah dan Program/ Kegiatan/ Sub Kegiatan	Indikator Kinerja Program / Kegiatan/ Sub Kegiatan	Satuan Indikator	Target RPJMD sampai pada Tahun 2023 (Akhir Periode RPJMD)		Realisasi Capaian Kinerja RPJMD s.d RKPD Tahun Lalu (2022)		Target Kinerja & Anggaran RKPD Tahun 2023 yang Dievaluasi		Realisasi Kinerja Pada Triwulan								Realisasi Capaian Kinerja & Anggaran RKPD Tahun 2023		Tingkat Capaian Kinerja & Anggaran RKPD Tahun 2023 (%)		Realisasi Capaian Kinerja & Anggaran RPJMD s.d Tahun 2023		Tingkat Capaian Kinerja & Anggaran RPJMD s.d Tahun 2023 (%)		PD Penanggung Jawab
												I		II		III		IV									
						K	Rp	K	Rp	K	Rp	K	Rp	K	Rp	K	Rp	K	Rp	K	Rp	K	Rp	K	Rp	K	Rp	
1	2	3	4	5	6	7		8		9		10		11		12		13		14 = 10+11+12+13		15 = 14/9*100		16 = 8+14		17 = 16/7*100		18
																					RATA-RATA CAPAIAN KINERJA DAN ANGGARAN	41,79	37,91			84,40	79,66	
																					PREDIKAT CAPAIAN KINERJA DAN ANGGARAN	Sangat Rendah	Sangat Rendah			Tinggi	Tinggi	
1.	Faktor Pendorong Keberhasilan Kinerja Program				1.	Adanya komitmen yang kuat pada internal Dinas PMD dan Penyerapan Anggaran dan pelaksanaan kegiatan yang menjadi tolok ukur kinerja, sehingga berpengaruh pada pemberian TPP menjadi penyemangat dalam melaksanakan kegiatan																					
2.	Faktor Penghambat Pencapaian Kinerja Program				1.	Penyelesaian administrasi pertanggungjawaban keuangan yang lambat																					
3.	Tindak lanjut yang diperlukan dalam triwulan berikutnya				1.	Melakukan percepatan penyelesaian administrasi pertanggungjawaban keuangan setelah pelaksanaan kegiatan																					
4.	Tindak lanjut yang diperlukan dalam RKPD PD Tahun Berikutnya				1.	Penyusunan anggaran yang lebih cermat sesuai kebutuhan																					
	Sasaran 2 : Meningkatnya Akuntabilitas Kinerja dan Pelayanan Perangkat Daerah			**Nilai SAKIP PD**	**Nilai**	82	-		-		-	0	-	0	-					**0**	**-**			0	**-**	**0,00**		
		2 13 01	**PROGRAM PENUNJANG URUSAN PEMERINTAHAN DAERAH KABUPATEN/KOTA**	**Rata-rata capaian kegiatan penunjang urusan pemerintahan daerah**	**%**	**100,00**	**25.780.416.777**	0	**19.778.937.302**	**100,00**	**16.258.761.204**	**25,00**	**2.693.041.050**	**25**	**8.245.682.132**					**25**	**10.938.723.182**	**25,00**	**67,28**	25	**30.717.660.484**	**25,00**	**119,15**	
			Perencanaan, Penganggaran, dan Evaluasi Kinerja Perangkat Daerah	Jumlah dokumen yang disusun	**Dokumen**	60,00	**144.000.000**	0	**30.100.000**	**0,00**	**-**	**0,00**	**-**	**0**	**-**					0	-			0	30.100.000	**0,00**	**20,90**	
			Evaluasi Kinerja Perangkat Daerah	Jumlah dokumen yang disusun	Dokumen	60,00	144.000.000	30	**30.100.000**	**0,00**	-	**0,00**	**-**	**0**	**-**					0	-			30	30.100.000	**50,00**	**20,90**	
		2 13 01 02	**Administrasi Keuangan Perangkat Daerah**	**Jumlah laporan keuangan yang disusun**	**Kegiatan**	**15,00**	**23.813.314.189**	6	**7.950.938.168**	**3,00**	**4.788.427.629**	**0,00**	**466.977.293**	**0**	**1.582.901.410**					0	2.049.878.703	**0,00**	**42,81**	6	10.000.816.871	**40,00**	**42,00**	
		2 13 01 02 01	Penyediaan Gaji dan Tunjangan ASN	Jumlah Orang yang Menerima Gaji dan Tunjangan ASN	Org/Bln	93,00	21.979.732.269	31	6.923.303.594	62	4.195.859.821	31	397.071.188	31	**1.425.556.819**					62	1.822.628.007	**100,00**	**43,44**	93	8.745.931.601	**100,00**	**39,79**	
		2 13 01 02 02	Penyediaan Administrasi Pelaksanaan Tugas ASN	Jumlah tenaga pendukung administrasi/teknis perkantoran yang dibiayai dalam setahun	Orang	33	849.611.920	11	474.538.574	22	356.347.808	11	43.338.317	11	**120.149.117**					22	163.487.434	**100,00**	**45,88**	33	638.026.008	**100,00**	**75,10**	
		2 13 01 02 03	Pelaksanaan Penatausahaan dan Pengujian/Verifikasi Keuangan SKPD	Jumlah pengelola keuangan yang diberikan jasa administrasi	Orang	780,00	983.970.000	41	553.096.000	156,00	236.220.000	39,00	26.567.788	**50**	**37.195.474**					89	63.763.262	**57,05**	**26,99**	130	616.859.262	**16,67**	**62,69**	
		2 13 01 06	**Administrasi Umum Perangkat Daerah**	**Jumlah Kegiatan Administrasi Umum Perangkat Daerah dalam 1 Tahun**	**Kegiatan**	**20,00**	**555.131.200**	16	**309.373.349**	**4,00**	**155.411.050**	**0,00**	**11.292.500**	**0**	**58.481.500**					0	69.774.000	**0,00**	**44,90**	16	379.147.349	**80,00**	**68,30**	
		2 13 01 06 01	Penyediaan Komponen Instalasi Listrik/Penerangan Bangunan Kantor	Jumlah jenis komponen listrik yang disediakan dalam setahun	Komponen	30,00	11.267.200	20	7.325.400	10,00	4.219.400	0,00	-	5	2.140.000					5	2.140.000	**50,00**	**50,72**	25	9.465.400	**83,33**	**84,01**	
		2 13 01 06 04	Penyediaan Bahan Logistik Kantor	Jumlah jenis peralatan/bahan logistik yang dibutuhkan dalam satu tahun	Jenis	12,00	130.485.000	8	77.471.900	4,00	47.141.750	0,00	-	**2**	24.617.500					2	24.617.500	**50,00**	**52,22**	10	102.089.400	**83,33**	**78,24**	

No	Tujuan/ Sasaran	Kode	Urusan/ Bidang Urusan Pemerintahan Daerah dan Program/ Kegiatan/ Sub Kegiatan	Indikator Kinerja Program / Kegiatan/ Sub Kegiatan	Satuan Indikator	Target RPJMD sampai pada Tahun 2023 (Akhir Periode RPJMD)		Realisasi Capaian Kinerja RPJMD s.d RKPD Tahun Lalu (2022)		Target Kinerja & Anggaran RKPD Tahun 2023 yang Dievaluasi		Realisasi Kinerja Pada Triwulan								Realisasi Capaian Kinerja & Anggaran RKPD Tahun 2023		Tingkat Capaian Kinerja & Anggaran RKPD Tahun 2023 (%)		Realisasi Capaian Kinerja & Anggaran RPJMD s.d Tahun 2023		Tingkat Capaian Kinerja & Anggaran RPJMD s.d Tahun 2023 (%)		PD Penanggung Jawab
												I		II		III		IV									
						K	Rp	K	Rp	K	Rp	K	Rp	K	Rp	K	Rp	K	Rp	K	Rp	K	Rp	K	Rp	K	Rp	
1	2	3	4	5	6	7		8		9		10		11		12		13		14 = 10+11+12+13		15 = 14/9*100		16 = 8+14		17 = 16/7*100		18
		2 13 01 06 05	Penyediaan Barang Cetakan dan Penggandaan	Jumlah barang cetakan dan penggandaan yang disediakan dalam satu tahun	Jenis	6,00	42.400.000	4	21.874.500	2,00	15.649.900	0,00	-	**1**	4.806.000					1	4.806.000	**50,00**	**30,71**	5	26.680.500	**83,33**	**62,93**	
			Penyediaan Bahan Bacaan dan Peraturan Perundang-undangan	Jumlah jenis bahan bacaan dan per-UU yang disediakan dalam setahun	Jenis	5,00	5.400.000	2	5.220.000	0,00	-	0,00	-	**0**	-					0	-			2	5.220.000	**40,00**	**96,67**	
		2 13 01 06 09	Penyelenggaraan Rapat Koordinasi dan Konsultasi SKPD	Jumlah rapat koordinasi/konsultasi dalam dan Luar daerah yang difasilitasi dan dihadiri dalam setahun	Kali	2.150,00	365.579.000	860	197.481.549	430,00	88.400.000	143,00	11.292.500	**35**	26.918.000					178	38.210.500	**41,40**	**43,22**	1038	235.692.049	**48,28**	**64,47**	
		2 13 01 07	**Pengadaan Barang Milik Daerah Penunjang Urusan Pemerintah Daerah**	**Jumlah Barang Milik Daerah yang lengkap administrasi**	**Kegiatan**	**10,00**	**149.850.000**	4	**153.149.000**	**2,00**	**90.462.800**	**1,00**	**67.977.000**	**0**	**-**					1	67.977.000	**50,00**	**75,14**	5	221.126.000	**50,00**	**147,56**	
		2 13 01 07 06	Pengadaan Peralatan dan Mesin Lainnya	Jumlah jenis peralatan dan perlengkapan kantor yang disediakan dalam setahun	Unit	25,00	149.850.000	19	153.149.000	6,00	90.462.800	1,00	67.977.000	**0**	**-**					1	67.977.000	**16,67**	**75,14**	20	221.126.000	**80,00**	**147,56**	
		2 13 01 08	**Penyediaan Jasa Penunjang Urusan Pemerintahan Daerah**	**jumlah Jasa Penunjang Urusan Pemerintahan Daerah yang disediakan**	**Kegiatan**	**15,00**	**504.521.388**	4	**10.993.009.295**	**3,00**	**11.055.613.463**	**0,00**	**2.146.794.257**	**0**	**6.502.940.122**					0	8.649.734.379	**0,00**	**78,24**	4	19.642.743.674	**26,67**	**3893,34**	
		2 13 01 08 01	Penyediaan Jasa Surat Menyurat	Jumlah rekening jasa yang terbayar dalam satu tahun	Rekening	3,00	2.970.000	2	1.800.000	1,00	990.000	0,00	-	**1**	900.000					1	900.000	**100,00**	**90,91**	3	2.700.000	**100,00**	**90,91**	
		2 13 01 08 02	Penyediaan Jasa Komunikasi, Sumber Daya Air dan Listrik	Jumlah rekening jasa yang terbayar dalam satu tahun	Rekening	15,00	365.551.388	6	190.509.295	3,00	125.023.463	0,00	21.594.257	**1**	32.840.122					1	54.434.379	**33,33**	**43,54**	1	244.943.674	**6,67**	**67,01**	
		2 13 01 08 04	Penyediaan Jasa Pelayanan Umum Kantor	Jumlah rekening jasa yang terbayar dalam satu tahun	Rekening	6,00	136.000.000	4	10.800.700.000	2	10.929.600.000	0	2.125.200.000	**1**	6.469.200.000					1,00	8.594.400.000	**50,00**	**78,63**	1	19.395.100.000	**16,67**	**14261,10**	
		2 13 01 09	**Pemeliharaan Barang Milik Daerah Penunjang Urusan Pemerintahan Daerah**	**Jumlah Barang Milik Daerah Penunjang Urusan Pemerintahan Daerah yang dilakukan pemeliharaan**	**unit**	**9,00**	**613.600.000**	6	**342.367.490**	**3,00**	**168.846.262**	**0,00**	**-**	**0**	**101.359.100**					0	101.359.100	**0,00**	**60,03**	6	443.726.590	**66,67**	**72,32**	
		2 13 01 09 01	Penyediaan Jasa Pemeliharaan, Biaya Pemeliharaan, dan Pajak Kendaraan Perorangan Dinas atau Kendaraan Dinas Jabatan	Jumlah kendaraan yang dilakukan pemeliharaan dan pengurusan perijinan dalam satu tahun	Unit	75,00	394.883.000	50	242.450.400	25,00	118.685.600	0,00	-	**8**	92.209.100					8	92.209.100	**32,00**	**77,69**	58	334.659.500	**77,33**	**84,75**	
		2 13 01 09 06	Pemeliharaan Peralatan dan Mesin Lainnya	Jumlah peralatan kerja yang mendapat jasa perbaikan	Unit	150	58.717.000	60	30.975.000	30,00	18.900.000	0,00	-	**10**	9.150.000					10	9.150.000	**33,33**	**48,41**	70	40.125.000	**46,67**	**68,34**	

No	Tujuan/ Sasaran	Kode					Urusan/ Bidang Urusan Pemerintahan Daerah dan Program/ Kegiatan/ Sub Kegiatan	Indikator Kinerja Program / Kegiatan/ Sub Kegiatan	Satuan Indikator	Target RPJMD sampai pada Tahun 2023 (Akhir Periode RPJMD)		Realisasi Capaian Kinerja RPJMD s.d RKPD Tahun Lalu (2022)		Target Kinerja & Anggaran RKPD Tahun 2023 yang Dievaluasi		Realisasi Kinerja Pada Triwulan								Realisasi Capaian Kinerja & Anggaran RKPD Tahun 2023		Tingkat Capaian Kinerja & Anggaran RKPD Tahun 2023 (%)		Realisasi Capaian Kinerja & Anggaran RPJMD s.d Tahun 2023		Tingkat Capaian Kinerja & Anggaran RPJMD s.d Tahun 2023 (%)		PD Penanggung Jawab
																I		II		III		IV									
										K	Rp	K	Rp	K	Rp	K	Rp	K	Rp	K	Rp	K	Rp	K	Rp	K	Rp	K	Rp	K	Rp	
1	2	3					4	5	6	7		8		9		10		11		12		13		14 = 10+11+12+13		15 = 14/9*100		16 = 8+14		17 = 16/7*100		18
		2	13	01	09	09	Pemeliharaan/Rehabilitasi Gedung Kantor dan Bangunan Lainnya	Jumlah unit gedung kantor yang dilakukan pemeliharaan dalam setahun	Unit	1	160.000.000	1	68.942.090	1,00	31.260.662	0,00	-	**0**	**-**					0	-	**0,00**	**0,00**	1	68.942.090	**100,00**	**43,09**	
RATA-RATA CAPAIAN KINERJA DAN ANGGARAN																										**35,52**	**90,91**			**59,14**	**90,91**	
PREDIKAT CAPAIAN KINERJA DAN ANGGARAN																										**Sangat Rendah**	**Sangat Tinggi**			**Rendah**	**Sangat Tinggi**	

1.	Faktor Pendorong Keberhasilan Kinerja Program	1.	Adanya komitmen yang kuat pada internal Dinas PMD dan Penyerapan Anggaran dan pelaksanaan kegiatan yang menjadi tolok ukur kinerja, sehingga berpengaruh pada pemberian TPP menjadi penyemangat dalam melaksanakan kegiatan
2.	Faktor Penghambat Pencapaian Kinerja Program	1.	Penyelesaian administrasi pertanggungjawaban keuangan yang lambat
3.	Tindak lanjut yang diperlukan dalam triwulan berikutnya	1.	Melakukan percepatan penyelesaian administrasi pertanggungjawaban keuangan setelah pelaksanaan kegiatan
4.	Tindak lanjut yang diperlukan dalam RKPD PD Tahun Berikutnya	1.	Penyusunan anggaran yang lebih cermat sesuai kebutuhan

									-			-			
JUMLAH TOTAL			**36.340.891.498**	**32.629.521.827**	**24.385.371.434**	**4.203.740.934**	**10.310.365.276**	**-**	**-**	**14.514.106.210**			**47.143.630.680**			
TOTAL RATA-RATA CAPAIAN KINERJA DAN ANGGARAN DARI SELURUH PROGRAM											**11,11**	**59,52**		**65,56**	**129,73**	
PREDIKAT KINERJA DARI SELURUH PROGRAM											**Sangat Rendah**	**Rendah**		**Sedang**	**Sangat Tinggi**	

No	Tujuan/ Sasaran	Kode					Urusan/ Bidang Urusan Pemerintahan Daerah dan Program/ Kegiatan/ Sub Kegiatan	Indikator Kinerja Program / Kegiatan/ Sub Kegiatan	Satuan Indikator	Target RPJMD sampai pada Tahun 2023 (Akhir Periode RPJMD)		Realisasi Capaian Kinerja RPJMD s.d RKPD Tahun Lalu (2022)		Target Kinerja & Anggaran RKPD Tahun 2023 yang Dievaluasi		Realisasi Kinerja Pada Triwulan								Realisasi Capaian Kinerja & Anggaran RKPD Tahun 2023		Tingkat Capaian Kinerja & Anggaran RKPD Tahun 2023 (%)		Realisasi Capaian Kinerja & Anggaran RPJMD s.d Tahun 2023		Tingkat Capaian Kinerja & Anggaran RPJMD s.d Tahun 2023 (%)		PD Penanggung Jawab
																I		II		III		IV									
										K	Rp	K	Rp	K	Rp	K	Rp	K	Rp	K	Rp	K	Rp	K	Rp	K	Rp	K	Rp	K	Rp	
1	2	3					4	5	6	7		8		9		10		11		12		13		14 = 10+11+12+13		15 = 14/9*100		16 = 8+14		17 = 16/7*100		18
							URUSAN PEMERINTAHAN WAJIB YANG TIDAK BERKAITAN DENGAN PELAYANAN DASAR																										
							URUSAN PEMERINTAHAN BIDANG PERHUBUNGAN																										
							DINAS PERHUBUNGAN																										DINAS PERHUBUNGAN KAB. BOJONEGORO
	Tujuan PD : Mewujudkan Pelayanan Prima di Bidang Perhubungan yang aman, nyaman dan berkeselamatan serta berkepastian hukum							Indeks Kepuasan Masyarakat (Kompetensi SDM, Peningkatan		B		B		B										0	-				-			
								Wahana Tata Nugraha (WTN)		WTN		-		WTN										0								
								Menurunnya Angka Kejadian Kecelakaan Lalu Lintas		692				692				435						435				435				
	Sasaran 1 : Meningkatnya keamanan, kenyamanan dan keselamatan transportasi							Akreditasi UPT Pengujian		B		A		B										0	-				-			
								peresentase kendaraan yang lulus uji kir	%	98,42		99,2		98,42										0				99,2				
								Peresentase perlengkapan	%	75,11		75,22		75,11										0				75,22				
								Tingkat Pelayanan Jalan		B		B		B										0								
								Rasio standar fasilitas	%	74,35		61,22		74,35										0				61,22				
		2	15	02			PROGRAM PENYELENGGARAAN LALU LINTAS DAN ANGKUTAN JALAN (LLAJ)	Rasio tersedianya infrastruktur perhubungan yang sesuai standart	%	57,65	44.340.911.560	57,24	30.553.404.500	57,65	13.539.680.770	12	1.870.172.021	18	4.557.658.586					30	6.427.830.607	52,04	47,47	87,24	36.981.235.107	151,33	83,40	
		2	15	02	01		Penetapan Rencana Induk Jaringan LLAJ Kabupaten/Kota	Jumlah Penetapan Rencana Induk Jaringan LLAJ Kabupaten/Kota yang ditetapkan	Dokumen	36	10.740.515.900	24	7.578.583.515	12	3.644.019.800	3	515.591.460	3	1.310.351.270					6	1.825.942.730	50,00	50,11	30	9.404.526.245	83,33	87,56	
		2	15	02	01	01	Pelaksanaan Penyusunan Rencana Induk Jaringan LLAJ Kabupaten/Kota	Jumlah Dokumen Penyusunan Rencana Induk Jaringan LLAJ Kabupaten/Kota	Dokumen	1	-	0	-	1	47.700.800	0	-	0	2.187.600					0	2.187.600	0,00	4,59	0	2.187.600	0,00		
		2	15	02	2.01	02	Penetapan kebijakan dan sosialisasi Rencana Induk Jaringan LLAJ Kab/Kota	Jumlah Dokumen Penetapan Kebijakan dan Sosialisasi Rencana Induk Jaringan LLAJ Kabupaten/Kota	Dokumen	12	3.128.089.250	12	3.075.462.910	0	-	0	-	0	-													
		2	15	02	01	03	Pengendalian Pelaksanaan Rencana Induk Jaringan LLAJ Kabupaten/Kota	Jumlah Laporan Pengendalian Rencana Induk Jaringan LLAJ Kabupaten/Kota	laporan	972	7.612.426.650	648	4.503.120.605	324	3.596.319.000	81	515.591.460	81	1.308.163.670					162	1.823.755.130	50,00	50,71	810	6.326.875.735	83,33	83,11	
		2	15	02	02		Penyediaan Perlengkapan Jalan di Jalan Kabupaten/Kota	Jumlah perlengkapan jalan yang tersedia	Unit	665	1.192.468.800	467	1.208.643.294	3	150.331.432	1	13.431.092	1	72.566.088					2	85.997.180	66,67	57,21	469	1.294.640.474	70,53	108,57	
		2	15	02	2.02	03	Sub Kegiatan: Rehabilitasi dan Pemeliharaan Prasarana Jalan	Jumlah Prasarana Jalan yang Terehabilitasi dan Terpelihara	Unit	17	79.156.500	15	66.963.500	0	-	0	-	0	-													
		2	15	02	02	04	Rehabilitasi dan Pemeliharaan Perlengkapan Jalan	Jumlah Perlengkapan Jalan yang Terehabilitasi dan Terpelihara	Unit	648	1.113.312.300	452	1.141.679.794	3	150.331.432	1	13.431.092	1	72.566.088					2	85.997.180	66,67	57,21	454	1.227.676.974	70,06	110,27	

No	Tujuan/ Sasaran	Kode					Urusan/ Bidang Urusan Pemerintahan Daerah dan Program/ Kegiatan/ Sub Kegiatan	Indikator Kinerja Program / Kegiatan/ Sub Kegiatan	Satuan Indikator	Target RPJMD sampai pada Tahun 2023 (Akhir Periode RPJMD)		Realisasi Capaian Kinerja RPJMD s.d RKPD Tahun Lalu (2022)		Target Kinerja & Anggaran RKPD Tahun 2023 yang Dievaluasi		Realisasi Kinerja Pada Triwulan								Realisasi Capaian Kinerja & Anggaran RKPD Tahun 2023		Tingkat Capaian Kinerja & Anggaran RKPD Tahun 2023 (%)		Realisasi Capaian Kinerja & Anggaran RPJMD s.d Tahun 2023		Tingkat Capaian Kinerja & Anggaran RPJMD s.d Tahun 2023 (%)		PD Penanggung Jawab
																I		II		III		IV									
										K	Rp	K	Rp	K	Rp	K	Rp	K	Rp	K	Rp	K	Rp	K	Rp	K	Rp	K	Rp	K	Rp	
1	2	3					4	5	6	7		8		9		10		11		12		13		14 = 10+11+12+13		15 = 14/9*100		16 = 8+14		17 = 16/7*100		18
		2	15	02	04		Penerbitan Izin Penyelenggaraan dan Pembangunan Fasilitas Parkir	Jumlah Stiker Parkir berlangganan yang di cetak	Dokumen	6	25.301.979.000	4	14.865.148.065	2	8.464.455.600	1	1.231.346.859	0	2.705.359.411					1	3.936.706.270	**50,00**	**46,51**	5	18.801.854.335	**83,33**	**74,31**	
		2	15	02	04	01	Fasilitasi Pemenuhan Persyaratan Perolehan Izin Penyelenggaraan dan Pembangunan Fasilitas Parkir Kewenangan Kabupaten/Kota dalam Sistem Pelayanan Perizinan Berusaha Terintegrasi secara Elektronik	Jumlah dokumen pemenuhan persyaratan perolehan izin penyelenggaraan dan terbangunnya fasilitas parkir kewenangan kabupaten/kota dalam sistem pelayanan perizinan berusaha terintegrasi secara elektronik	Dokumen	36	25.243.257.900	24	14.806.503.465	12	8.464.455.600	3	1.231.346.859	3	2.705.359.411					6	3.936.706.270	**50,00**	**46,51**	30	18.743.209.735	**83,33**	**74,25**	
		2	15	02	2.04	02	Sub Kegiatan: Koordinasi dan Sinkronisasi Pengawasan Pelaksanaan Izin Penyelenggaraan dan Pembangunan Fasilitas Parkir Kewenangan Kabupaten/Kota	Jumlah Laporan Koordinasi dan Sinkronisasi Pengawasan Pelaksanaan Izin Penyelenggaraan dan Terbangunnya Fasilitas Parkir Kewenangan Kabupaten/Kota	laporan	10	58.721.100	10	58.644.600	0	-	0	-	0	-					0				10		**100,00**		
		2	15	02	05		Pengujian Berkala Kendaraan Bermotor	Presentase kendaraan yang lulus uji kir	%	98,42	1.697.117.010	99,22	1.073.458.937	98,42	486.969.274	15	40.338.058	20	183.536.766					35	223.874.824	**35,56**	**45,97**	134,22	1.297.333.761	**136,37**	**76,44**	
		2	15	02	05	01	Penyediaan Sarana dan Prasarana Pengujian Berkala Kendaraan Bermotor	Jumlah Sarana dan Prasarana Pengujian Berkala Kendaraan Bermotor yang Tersedia	unit	13	577.937.910	10	407.725.187	7	361.969.274	2	40.338.058	2	163.973.016					4	204.311.074	**57,14**	**56,44**	14	612.036.261	**107,69**	**105,90**	
		2	15	02	05	04	Penyediaan Bukti Lulus Uji Pengujian Berkala Kendaraan Bermotor	Jumlah Dokumen Bukti Lulus Uji Pengujian Berkala Kendaraan Bermotor	dok	29000	725.000.000	19.000	475.000.000	2000	50.000.000	0	-	0	-					0	-	**0,00**	**0,00**	19000	475.000.000	**65,52**	**65,52**	
		2	15	02	05	07	Pemeliharaan Sarana dan Prasarana Pengujian Berkala Kendaraan Bermotor	Jumlah Sarana dan Prasarana Pengujian Berkala Kendaraan Bermotor yang Terpelihara	unit	33	265.478.200	22	160.873.750	11	75.000.000	2	-	4	19.563.748					6	19.563.748	**54,55**	**26,08**	28	180.437.498	**84,85**	**67,97**	
		2	15	01	2.05	10	Monitoring dan evaluasi penyelenggaraan pengujian berkala kendaraan bermotor	Jumlah Laporan Monitoring dan evaluasi penyelenggaraan pengujian berkala kendaraan bermotor	Laporan	2	128.700.900	2	29.860.000	0	-	0	-	0	-					0				2		**100,00**		
		2	15	02	06		Pelaksanaan Manajemen dan Rekayasa Lalu Lintas untuk Jaringan Jalan Kabupaten/Kota	Jumlah dokumen kegiatan manajemen dan rekayasa lalu lintas yang dilakukan	Dokumen	6	5.103.593.300	4	5.651.474.938	2	575.119.648	1	48.229.606	0	161.730.859					1	209.960.465	**50,00**	**36,51**	5	5.861.435.403	**83,33**	**114,85**	

No	Tujuan/ Sasaran	Kode	Urusan/ Bidang Urusan Pemerintahan Daerah dan Program/ Kegiatan/ Sub Kegiatan	Indikator Kinerja Program / Kegiatan/ Sub Kegiatan	Satuan Indikator	Target RPJMD sampai pada Tahun 2023 (Akhir Periode RPJMD)		Realisasi Capaian Kinerja RPJMD s.d RKPD Tahun Lalu (2022)		Target Kinerja & Anggaran RKPD Tahun 2023 yang Dievaluasi		Realisasi Kinerja Pada Triwulan								Realisasi Capaian Kinerja & Anggaran RKPD Tahun 2023		Tingkat Capaian Kinerja & Anggaran RKPD Tahun 2023 (%)		Realisasi Capaian Kinerja & Anggaran RPJMD s.d Tahun 2023		Tingkat Capaian Kinerja & Anggaran RPJMD s.d Tahun 2023 (%)		PD Penanggung Jawab
												I		II		III		IV									
						K	Rp	K	Rp	K	Rp	K	Rp	K	Rp	K	Rp	K	Rp	K	Rp	K	Rp	K	Rp	K	Rp	
1	2	3	4	5	6	7		8		9		10		11		12		13		14 = 10+11+12+13		15 = 14/9*100		16 = 8+14		17 = 16/7*100		18
		2 15 02 06 01	Penataan Manajemen dan Rekayasa Lalu Lintas Untuk Jaringan Jalan Kabupaten/Kota	Jumlah Laporan Penataan Manajemen dan Rekayasa Lalu Lintas untuk Jaringan Jalan Kabupaten/Kota	laporan	45	243.044.750	30	185.722.750	15	80.465.300	3	10.254.000	3	24.801.000					6	35.055.000	**40,00**	**43,57**	36	220.777.750	**80,00**	**90,84**	
		2 15 02 06 02	Pengadaan, Pemasangan, Perbaikan dan Pemeliharaan Perlengkapan Jalan dalam rangka Manajemen dan Rekayasa Lalu Lintas	Jumlah Pengadaan, Pemasangan, Perbaikan dan Pemeliharaan Perlengkapan Jalan dalam rangka Manajemen dan Rekayasa Lalu Lintas	unit	6	3.232.574.950	4	4.286.438.488	1	5.781.000	0	-	0	-					0	-	**0,00**	**0,00**	4	4.286.438.488	**66,67**	**132,60**	
		2 15 02 06 04	Pengawasan dan Pengendalian Efektivitas Pelaksanaan Kebijakan untuk Jalan Kabupaten/Kota	Jumlah Laporan Pengawasan dan Pengendalian Efektivitas Pelaksanaan Kebijakan untuk Jalan Kabupaten/Kota	lap	36	1.503.157.100	24	1.118.085.950	12	441.915.848	3	32.194.306	3	130.620.859					6	162.815.165	**50,00**	**36,84**	30	1.280.901.115	**83,33**	**85,21**	
		2 15 02 06 05	Forum Lalu Lintas dan Angkutan Jalan Kabupaten/Kota	Jumlah Laporan Forum Lalu Lintas dan Angkutan Jalan untuk Jaringan Jalan Kabupaten/Kota	lap	9	124.816.500	6	61.227.750	3	46.957.500	1	5.781.300	1	6.309.000					2	12.090.300	**66,67**	**25,75**	8	73.318.050	**88,89**	**58,74**	
		2 15 01 2.07	Kegiatan: Persetujuan Hasil Analisis Dampak Lalu Lintas (Andalalin) untuk Jalan Kabupaten/Kota	Jumlah Persetujuan Hasil Andalalin yang Ditetapkan	Dokumen	10	46.447.450	10	43.544.500	0	-	0	-	0	-					0				10		**100,00**		
		2 15 01 2.07 03	Sub Kegiatan: Koordinasi dan Sinkronisasi Penilaian Hasil Andalalin	Jumlah Laporan Koordinasi dan Sinkronisasi Penilaian Hasil Andalalin	laporan	12	20.978.450	12	18.230.700	0	-	0	-	0	-													
		2 15 01 2.07 04	Sub Kegiatan: Pengawasan Pelaksanaan Rekomendasi Andalalin	Jumlah Laporan Rekomendasi Andalalin yang Terawasi	laporan	13	25.469.000	13	25.313.800	0	-	0	-	0	-													
		2 15 01 2.08	Kegiatan: Audit dan Inspeksi Keselamatan LLAJ di Jalan	Jumlah audit dan inspeksi yang memenuhi syarat	kali	4	41.605.400	4	15.478.800	0	-	0	-	0	-													
		2 15 02 2.08 05	Sub Kegiatan: Pelaksanaan Inspeksi, Audit dan Pemantauan Sistem Manajemen Keselamatan Perusahaan Angkutan Umum	Jumlah Laporan Inspeksi, Audit dan Pemantauan Unit Pelaksana Uji Berkala Kendaraan Bermotor	laporan	4	41.605.400	4	15.478.800	0	-	0	-	0	-													

No	Tujuan/ Sasaran	Kode					Urusan/ Bidang Urusan Pemerintahan Daerah dan Program/ Kegiatan/ Sub Kegiatan	Indikator Kinerja Program / Kegiatan/ Sub Kegiatan	Satuan Indikator	Target RPJMD sampai pada Tahun 2023 (Akhir Periode RPJMD)		Realisasi Capaian Kinerja RPJMD s.d RKPD Tahun Lalu (2022)		Target Kinerja & Anggaran RKPD Tahun 2023 yang Dievaluasi		Realisasi Kinerja Pada Triwulan								Realisasi Capaian Kinerja & Anggaran RKPD Tahun 2023		Tingkat Capaian Kinerja & Anggaran RKPD Tahun 2023 (%)		Realisasi Capaian Kinerja & Anggaran RPJMD s.d Tahun 2023		Tingkat Capaian Kinerja & Anggaran RPJMD s.d Tahun 2023 (%)		PD Penanggung Jawab
																I		II		III		IV									
										K	Rp	K	Rp	K	Rp	K	Rp	K	Rp	K	Rp	K	Rp	K	Rp	K	Rp	K	Rp	K	Rp	
1	2	3					4	5	6	7		8		9		10		11		12		13		14 = 10+11+12+13		15 = 14/9*100		16 = 8+14		17 = 16/7*100		18
		2	15	02	09		Penyediaan Angkutan Umum untuk Jasa Angkutan Orang dan/atau Barang antar Kota dalam 1 (satu) Daerah Kabupaten/Kota	Jumlah Angkutan Umum untuk Jasa Angkutan Orang dan Barang antar Kota dalam 1 (satu) Daerah yang sesuai kebutuhan	Angkutan Umum	351	217.184.700	351	117.072.450	351	218.785.016	85	21.234.946	85	124.114.192					170	145.349.138	**48,43**	**66,43**	521	262.421.588	**148,43**	**120,83**	
		2	15	02	2.09	01	Sub Kegiatan: Penyediaan Angkutan Umum untuk Jasa Angkutan Orang dan/atau Barang antar Kota dalam 1 (satu) Daerah Kabupaten/Kota	Jumlah Angkutan Umum untuk Jasa Angkutan Orang dan/atau Barang Antar Kota dalam 1 (Satu) Daerah Kabupaten/Kota yang Tersedia	unit	351	27.455.100	351	25.401.600	0	-	0	-	0	-													
		2	15	02	09	02	Pengendalian dan Pengawasan Ketersediaan Angkutan Umum untuk Jasa Angkutan Orang dan/atau Barang antar Kota dalam 1 (satu) Kabupaten/Kota	Jumlah Laporan Pengendalian dan Pengawasan Ketersediaan Angkutan Umum untuk Jasa Angkutan Orang dan/atau Barang Antar Kota dalam 1 (Satu) Kabupaten/Kota	laporan	36	189.729.600	24	91.670.850	12	218.785.016	3	21.234.946	3	124.114.192					6	145.349.138	**50,00**	**66,43**	30	237.019.988	**83,33**	**124,93**	
RATA-RATA CAPAIAN KINERJA DAN ANGGARAN																								**44,09**	**47,47**			**88,80**	**83,40**	
PREDIKAT CAPAIAN KINERJA DAN ANGGARAN																								**Sangat Rendah**	**Sangat Rendah**			**Tinggi**	**Tinggi**	
1.	Faktor Pendorong Keberhasilan Kinerja Program								1.	Koordinasi yang baik antar bidang dan antar stekholder lainnya sehingga pekerjaan berjalan dengan baik sesuai dengan time schedule yang telah direncanakan																					
									2.	Adanya Monev yang baik di lapangan sehingga, kendala atau permasalahan dapat diselesai dengan cepat																					
2.	Faktor Penghambat Pencapaian Kinerja Program								1.	Cuaca yang tidak menentu menjadi faktor penghambat dalam pelaksanaan kegiatan dilapangan																					
									2.																					
3.	Tindak lanjut yang diperlukan dalam triwulan berikutnya								1.	Melakukan Monitoring dan evaluasi di setiap pekerjaan sehingga rencana penyerapan anggaran dan pekerjaan bisa selesai tepat waktu																					
									2.																					
4.	Tindak lanjut yang diperlukan dalam RKPD PD Tahun Berikutnya								1.																					
									2.																					
		2	15	03			PROGRAM PENGELOLAAN PELAYARAN	Prosentase penyediaan dan pemeliharaan alat keselamatan pelayaran sesuai standar	%	73,35	469.237.800	61,22	432.691.300	73,35	24.235.800	15	2.362.600	15	6.822.500					30	9.185.100	**40,90**	**37,90**	91,22	441.876.400	**124,36**	**94,17**	
		2	15	03	13		Pembangunan dan Penerbitan Izin Pembangunan dan Pengoperasian Pelabuhan Sungai dan Danau	Jumlah penyediaan dan pemeliharaan alat keselamatan pelayaran sesuai standar	Unit	6	469.237.800	4	432.691.300	2	24.235.800	0	2.362.600	1	6.822.500					1	9.185.100	**50,00**	**37,90**	5	441.876.400	**83,33**	**94,17**	
		2	15	03	2.13	03	Sub Kegiatan: Pengoperasian dan Pemeliharaan Pelabuhan Sungai dan Danau	Jumlah pelabuhan sungai dan danau yang beroperasi dan terpelihara	unit	6	415.591.500	4	394.955.000	0	-	0	-	0	-													
		2	15	03	13	04	Pengawasan Pengoperasian Pelabuhan Sungai dan Danau	Jumlah Laporan Pengawasan Pengoperasian Pelabuhan Sungai dan Danau	laporan	36	53.646.300	24	37.736.300	12	24.235.800	3	2.362.600	3	6.822.500					6	9.185.100	**50,00**	**37,90**	30	46.921.400	**83,33**	**87,46**	
RATA-RATA CAPAIAN KINERJA DAN ANGGARAN																								**46,97**	**37,90**			**97,01**	**94,17**	

No	Tujuan/ Sasaran	Kode	Urusan/ Bidang Urusan Pemerintahan Daerah dan Program/ Kegiatan/ Sub Kegiatan	Indikator Kinerja Program / Kegiatan/ Sub Kegiatan	Satuan Indikator	Target RPJMD sampai pada Tahun 2023 (Akhir Periode RPJMD)		Realisasi Capaian Kinerja RPJMD s.d RKPD Tahun Lalu (2022)		Target Kinerja & Anggaran RKPD Tahun 2023 yang Dievaluasi		Realisasi Kinerja Pada Triwulan								Realisasi Capaian Kinerja & Anggaran RKPD Tahun 2023		Tingkat Capaian Kinerja & Anggaran RKPD Tahun 2023 (%)		Realisasi Capaian Kinerja & Anggaran RPJMD s.d Tahun 2023		Tingkat Capaian Kinerja & Anggaran RPJMD s.d Tahun 2023 (%)		PD Penanggung Jawab
												I		II		III		IV									
						K	Rp	K	Rp	K	Rp	K	Rp	K	Rp	K	Rp	K	Rp	K	Rp	K	Rp	K	Rp	K	Rp	
1	2	3	4	5	6	7		8		9		10		11		12		13		14 = 10+11+12+13		15 = 14/9*100		16 = 8+14		17 = 16/7*100		18
					PREDIKAT CAPAIAN KINERJA DAN ANGGARAN																	Sangat Rendah	Sangat Rendah			Sangat Tinggi	Sangat Tinggi	
1.	Faktor Pendorong Keberhasilan Kinerja Program				1.	Adanya keselarasan antara perencanaan dengan pelaksanaan kegiatan yang dilakukan																						
					2.																							
2.	Faktor Penghambat Pencapaian Kinerja Program				1.	Cuaca yang tidak menentu menjadi faktor penghambat dalam pelaksanaan kegiatan dilapangan																						
					2.																							
3.	Tindak lanjut yang diperlukan dalam triwulan berikutnya				1.	Melakukan Monitoring dan evaluasi di setiap pekerjaan sehingga rencana penyerapan anggaran dan pekerjaan bisa selesai tepat waktu																						
					2.																							
4.	Tindak lanjut yang diperlukan dalam RKPD PD Tahun Berikutnya				1.																							
					2.																							
	Sasaran 2 : Meningkatnya Akuntabilitas Kinerja dan Pelayanan Perangkat Daerah			**Nilai SAKIP PD**	**Nilai**	**70**	**-**		**-**		**-**									**0**	**-**			**0**	**-**	**0,00**		
				Nilai IKM	**Nilai**	**80**	**-**		**-**		**-**									**0**	**-**			**0**	**-**	**0,00**		
		2 15 01	**PROGRAM PENUNJANG URUSAN PEMERINTAHAN DAERAH KABUPATEN/KOTA**	**Rata-rata capaian kegiatan penunjang urusan pemerintahan daerah**	**%**	**100**	**34.668.597.879**	**100**	**20.313.014.151**	**100**	**10.562.875.185**	**25**	**1.125.142.971**	**25**	**3.276.851.805**					**50**	**4.401.994.776**	**50,00**	**41,67**	**150**	**24.715.008.927**	**150,00**	**71,29**	
		2 15 01 01	**Perencanaan, Penganggaran, dan Evaluasi Kinerja Perangkat Daerah**	**Jumlah dokumen perencanaan, penganggaran, dan evaluasi kinerja perangkat daerah yang disusun**	**Dokumen**	**15**	**173.820.400**	**10**	**209.351.840**	**5**	**81.447.916**	**2**	**9.085.180**	**1**	**29.146.870**					**3**	**38.232.050**	**60,00**	**46,94**	**13**	**247.583.890**	**86,67**	**142,44**	
		2 15 01 01 01	**Penyusunan Dokumen Perencanaan Perangkat Daerah**	**Jumlah Dokumen Perencanaan Perangkat Daerah**	**Dokumen**	**12**	**71.110.000**	**8**	**52.091.000**	**4**	**34.229.216**	**1**	**4.058.180**	**1**	**11.165.770**					**2**	**15.223.950**	**50,00**	**44,48**	**10**	**67.314.950**	**83,33**	**94,66**	
		2 15 01 01 02	**Koordinasi dan Penyusunan Dokumen RKA-SKPD**	**Jumlah Dokumen RKA-SKPD dan Laporan Hasil Koordinasi Penyusunan Dokumen RKA-SKPD**	**Dokumen**	**3**	**1.992.600**	**2**	**1.190.800**	**1**	**491.900**	**1**	**-**	**0**	**470.500**					**1**	**470.500**	**100,00**	**95,65**	**3**	**1.661.300**	**100,00**	**83,37**	
		2 15 01 01 03	**Koordinasi dan Penyusunan Dokumen Perubahan RKA-SKPD**	**Jumlah Dokumen Perubahan RKA-SKPD dan Laporan Hasil Koordinasi Penyusunan Dokumen Perubahan RKA-SKPD**	**Dokumen**	**3**	**1.145.900**	**2**	**733.200**	**1**	**396.200**	**0**	**-**	**1**	**362.700**					**1**	**362.700**	**100,00**	**91,54**	**3**	**1.095.900**	**100,00**	**95,64**	
		2 15 01 01 04	**Koordinasi dan Penyusunan DPA-SKPD**	**Jumlah Dokumen DPA-SKPD dan Laporan Hasil Koordinasi Penyusunan Dokumen DPA-SKPD**	**Dokumen**	**3**	**1.284.600**	**2**	**660.000**	**1**	**535.400**	**1**	**-**	**0**	**-**					**1**	**-**	**100,00**	**0,00**	**3**	**660.000**	**100,00**	**51,38**	

No	Tujuan/ Sasaran	Kode	Urusan/ Bidang Urusan Pemerintahan Daerah dan Program/ Kegiatan/ Sub Kegiatan	Indikator Kinerja Program / Kegiatan/ Sub Kegiatan	Satuan Indikator	Target RPJMD sampai pada Tahun 2023 (Akhir Periode RPJMD)		Realisasi Capaian Kinerja RPJMD s.d RKPD Tahun Lalu (2022)		Target Kinerja & Anggaran RKPD Tahun 2023 yang Dievaluasi		Realisasi Kinerja Pada Triwulan								Realisasi Capaian Kinerja & Anggaran RKPD Tahun 2023		Tingkat Capaian Kinerja & Anggaran RKPD Tahun 2023 (%)		Realisasi Capaian Kinerja & Anggaran RPJMD s.d Tahun 2023		Tingkat Capaian Kinerja & Anggaran RPJMD s.d Tahun 2023 (%)		PD Penanggung Jawab
												I		II		III		IV									
						K	Rp	K	Rp	K	Rp	K	Rp	K	Rp	K	Rp	K	Rp	K	Rp	K	Rp	K	Rp	K	Rp	
1	2	3	4	5	6	7		8		9		10		11		12		13		14 = 10+11+12+13		15 = 14/9*100		16 = 8+14		17 = 16/7*100		18
		2 15 01 01 05	Koordinasi dan Penyusunan Perubahan DPA-SKPD	Jumlah Dokumen Perubahan DPA-SKPD dan Laporan Hasil Koordinasi Penyusunan Dokumen Perubahan DPA-SKPD	Dokumen	3	1.711.200	2	1.104.000	1	228.400	0	-	0	204.600					0	204.600	0,00	89,58	2	1.308.600	66,67	76,47	
		2 15 01 01 06	Koordinasi dan Penyusunan Laporan Capaian Kinerja dan Ikhtisar Realisasi Kinerja SKPD	Jumlah Laporan Capaian Kinerja dan Ikhtisar Realisasi Kinerja SKPD dan Laporan Hasil Koordinasi Penyusunan Laporan Capaian Kinerja dan Ikhtisar Realisasi Kinerja SKPD	Laporan	36	44.090.400	24	3.988.100	12	37.691.700	3	5.027.000	3	14.099.000					6	19.126.000	50,00	50,74	30	23.114.100	83,33	52,42	
		2 15 01 01 07	Evaluasi Kinerja Perangkat Daerah	Jumlah Laporan Evaluasi Kinerja Perangkat Daerah	Laporan	3	52.485.700	2	149.584.740	1	7.875.100	0	-	0	2.844.300					0	2.844.300	0,00	36,12	2	152.429.040	66,67	290,42	
		2 15 01 02	Administrasi Keuangan Perangkat Daerah	Jumlah laporan keuangan yang disusun	Laporan	66	27.704.809.497	44	14.971.075.305	22	9.023.397.482	6	905.192.111	6	2.843.805.819					12	3.748.997.930	54,55	41,55	56	18.720.073.235	84,85	67,57	
		2 15 01 02 01	Penyediaan Gaji dan Tunjangan ASN	Jumlah Orang yang Menerima Gaji dan Tunjangan ASN	orang/ bulan	210	25.680.740.197	140	13.787.196.907	70	8.495.518.582	66	845.693.111	0	2.791.151.719					66	3.636.844.830	94,29	42,81	206	17.424.041.737	98,10	67,85	
		2 15 01 02 02	Penyediaan Administrasi Pelaksanaan Tugas ASN	Jumlah Dokumen Hasil Penyediaan Administrasi Pelaksanaan Tugas ASN	Dokumen	36	1.927.627.500	24	1.119.926.298	12	80.473.300	3	6.329.000	3	7.641.500					6	13.970.500	50,00	17,36	30	1.133.896.798	83,33	58,82	
		2 15 01 02 03	Pelaksanaan Penatausahaan dan Pengujian/Verifikasi Keuangan SKPD	Jumlah Dokumen Penatausahaan dan Pengujian/ Verifikasi Keuangan SKPD	Dokumen	150	42.505.800	100	27.841.900	50	445.720.000	12	53.170.000	12	43.780.000					24	96.950.000	48,00	21,75	124	124.791.900	82,67	293,59	
		2 15 01 02 05	Koordinasi dan Penyusunan Laporan Keuangan Akhir Tahun SKPD	Jumlah Laporan Keuangan Akhir Tahun SKPD dan Laporan Hasil Koordinasi Penyusunan Laporan Keuangan Akhir Tahun SKPD	Laporan	3	5.236.300	2	4.160.600	1	328.300	0	-	0	204.600					0	204.600	0,00	62,32	2	4.365.200	66,67	83,36	
		2 15 01 02 06	Pengelolaan dan Penyiapan Bahan Tanggapan Pemeriksaan	Jumlah Dokumen Bahan Tanggapan Pemeriksaan dan Tindak Lanjut Pemeriksaan	Dokumen	6	3.995.800	2	2.391.300	2	292.500	1	-	0	63.600					1	63.600	50,00	21,74	3	2.454.900	50,00	61,44	

No	Tujuan/ Sasaran	Kode	Urusan/ Bidang Urusan Pemerintahan Daerah dan Program/ Kegiatan/ Sub Kegiatan	Indikator Kinerja Program / Kegiatan/ Sub Kegiatan	Satuan Indikator	Target RPJMD sampai pada Tahun 2023 (Akhir Periode RPJMD)		Realisasi Capaian Kinerja RPJMD s.d RKPD Tahun Lalu (2022)		Target Kinerja & Anggaran RKPD Tahun 2023 yang Dievaluasi		Realisasi Kinerja Pada Triwulan								Realisasi Capaian Kinerja & Anggaran RKPD Tahun 2023		Tingkat Capaian Kinerja & Anggaran RKPD Tahun 2023 (%)		Realisasi Capaian Kinerja & Anggaran RPJMD s.d Tahun 2023		Tingkat Capaian Kinerja & Anggaran RPJMD s.d Tahun 2023 (%)		PD Penanggung Jawab
												I		II		III		IV									
						K	Rp	K	Rp	K	Rp	K	Rp	K	Rp	K	Rp	K	Rp	K	Rp	K	Rp	K	Rp	K	Rp	
1	2	3	4	5	6	7		8		9		10		11		12		13		14 = 10+11+12+13		15 = 14/9*100		16 = 8+14		17 = 16/7*100		18
		2 15 01 02 07	Koordinasi dan Penyusunan Laporan Keuangan Bulanan/Triwulanan/Semesteran SKPD	Jumlah Laporan Keuangan Bulanan/ Triwulanan/ Semesteran SKPD dan Laporan Koordinasi Penyusunan Laporan Keuangan Bulanan/ Triwulanan/ Semesteran SKPD	Laporan	54	43.744.000	36	28.927.100	18	730.000	4	-	5	652.300					9	652.300	50,00	89,36	45	29.579.400	83,33	67,62	
		2 15 01 02 08	Penyusunan Pelaporan dan Analisis Prognosis Realisasi Anggaran	Jumlah Dokumen Pelaporan dan Analisis Prognosis Realisasi Anggaran	Dokumen	3	959.900	2	631.200	1	334.800	0	-	0	312.100					0	312.100	0,00	93,22	2	943.300	66,67	98,27	
		2 15 01 05	Administrasi Kepegawaian Perangkat Daerah	Jumlah Laporan Adminitrasi Kepegawaian Perangkat Daerah Yang disusun	Laporan	1	414.300.000	1	320.232.450	0	-	0	-	0	-					0				1		100,00		
		2 15 01 05 02	Pengadaan Pakaian Dinas Beserta atribut kelengkapnnya	Jumlah Paket Pakaian Dinas Beserta Atribut Kelengkapan	paket	363	414.300.000	363	320.232.450	0	-	0	-	0	-					0				363		100,00		
		2 15 01 06	Administrasi Umum Perangkat Daerah	Jumlah laporan administrasi umum yang disusun	Laporan	24	1.220.496.480	16	915.437.696	8	227.220.206	2	43.620.746	2	42.720.819					4	86.341.565	50,00	38,00	20	1.001.779.261	83,33	82,08	
		2 15 01 06 01	Penyediaan Komponen Instalasi Listrik/Penerangan Bangunan Kantor	Jumlah Paket Komponen Instalasi Listrik/Penerangan Bangunan Kantor yang Disediakan	paket	6	15.193.600	4	10.383.800	2	7.533.950	0	-	1	-					1	-	50,00	0,00	5	10.383.800	83,33	68,34	
		2 15 01 06 02	Penyediaan Peralatan dan Perlengkapan Kantor	Jumlah Paket Peralatan dan Perlengkapan Kantor yang Disediakan	paket	15	439.379.530	10	396.893.240	5	19.423.240	1	7.083.000	1	-					2	7.083.000	40,00	36,47	12	403.976.240	80,00	91,94	
		2 15 01 06 03	Penyediaan Peralatan Rumah Tangga	Jumlah Paket Peralatan Rumah Tangga yang Disediakan	paket	9	40.759.100	6	30.204.140	3	7.466.200	1	2.447.200	0	-					1	2.447.200	33,33	32,78	7	32.651.340	77,78	80,11	
		2 15 01 06 04	Penyediaan Bahan Logistik Kantor	Jumlah Paket Bahan Logistik Kantor yang Disediakan	paket	99	143.808.000	66	106.765.000	33	31.080.000	8	4.500.000	8	4.035.000					16	8.535.000	48,48	27,46	82	115.300.000	82,83	80,18	
		2 15 01 06 05	Penyediaan Barang Cetakan dan Penggandaan	Jumlah Paket Barang Cetakan dan Penggandaan yang Disediakan	paket	6	113.080.000	4	56.996.250	2	15.000.000	1	-	0	705.000					1	705.000	50,00	4,70	5	57.701.250	83,33	51,03	

No	Tujuan/ Sasaran	Kode					Urusan/ Bidang Urusan Pemerintahan Daerah dan Program/ Kegiatan/ Sub Kegiatan	Indikator Kinerja Program / Kegiatan/ Sub Kegiatan	Satuan Indikator	Target RPJMD sampai pada Tahun 2023 (Akhir Periode RPJMD)		Realisasi Capaian Kinerja RPJMD s.d RKPD Tahun Lalu (2022)		Target Kinerja & Anggaran RKPD Tahun 2023 yang Dievaluasi		Realisasi Kinerja Pada Triwulan								Realisasi Capaian Kinerja & Anggaran RKPD Tahun 2023		Tingkat Capaian Kinerja & Anggaran RKPD Tahun 2023 (%)		Realisasi Capaian Kinerja & Anggaran RPJMD s.d Tahun 2023		Tingkat Capaian Kinerja & Anggaran RPJMD s.d Tahun 2023 (%)		PD Penanggung Jawab
																I		II		III		IV									
										K	Rp	K	Rp	K	Rp	K	Rp	K	Rp	K	Rp	K	Rp	K	Rp	K	Rp	K	Rp	K	Rp	
1	2	3					4	5	6	7		8		9		10		11		12		13		14 = 10+11+12+13		15 = 14/9*100		16 = 8+14		17 = 16/7*100		18
		2	15	01	06	06	Penyediaan Bahan Bacaan dan Peraturan Perundang-undangan	Jumlah Dokumen Bahan Bacaan dan Peraturan Perundang-Undangan yang Disediakan	Dokumen	36	16.200.000	24	9.900.000	12	5.400.000	3	850.000	3	1.320.000					6	2.170.000	50,00	40,19	30	12.070.000	83,33	74,51	
		2	15	01	06	07	Penyediaan Bahan/Material	Jumlah Paket Bahan/Material yang Disediakan	paket	36	409.681.250	24	276.402.266	12	110.000.000	3	24.500.000	3	26.300.000					6	50.800.000	50,00	46,18	30	327.202.266	83,33	79,87	
		2	15	01	06	10	Penatausahaan Arsip Dinamis pada SKPD	Jumlah Dokumen Penatausahaan Arsip Dinamis pada SKPD	Dokumen	3	42.395.000	2	27.893.000	1	31.316.816	0	4.240.546	0	10.360.819					0	14.601.365	0,00	46,62	2	42.494.365	66,67	100,23	
		2	15	01	08		Penyediaan Jasa Penunjang Urusan Pemerintahan Daerah	Jumlah jenis jasa penunjang urusan pemerintahan daerah yang disediakan	jenis	9	4.189.116.602	6	3.294.947.977	3	931.607.081	3	167.244.934	0	256.711.297					3	423.956.231	100,00	45,51	9	3.718.904.208	100,00	88,78	
		2	15	01	08	01	Penyediaan Jasa Surat Menyurat	Jumlah Laporan Penyediaan Jasa Surat Menyurat	Laporan	3	2.000.000	2	1.330.000	1	1.341.000	0	-	0	500.000					0	500.000	0,00	37,29	2	1.830.000	66,67	91,50	
		2	15	01	08	02	Penyediaan Jasa Komunikasi, Sumber Daya Air dan Listrik	Jumlah Laporan Penyediaan Jasa Komunikasi, Sumber Daya Air dan Listrik yang Disediakan	Laporan	180	1.836.529.722	120	839.336.309	60	510.630.657	15	108.424.394	15	111.980.487					30	220.404.881	50,00	43,16	150	1.059.741.190	83,33	57,70	
		2	15	01	08	04	Penyediaan Jasa Pelayanan Umum Kantor	Jumlah Laporan Penyediaan Jasa Pelayanan Umum Kantor yang Disediakan	Laporan	183	2.350.586.880	122	2.454.281.668	61	419.635.424	15	58.820.540	15	144.230.810					30	203.051.350	49,18	48,39	152	2.657.333.018	83,06	113,05	
		2	15	01	09		Pemeliharaan Barang Milik Daerah Penunjang Urusan Pemerintahan Daerah	Jumlah jenis pemeliharaan BMD penunjang urusan pemerintahan daerah	unit	180	966.054.900	120	601.968.883	60	299.202.500	15	-	15	104.467.000					30	104.467.000	50,00	34,92	150	706.435.883	83,33	73,13	
		2	15	01	09	01	Penyediaan Jasa Pemeliharaan, Biaya Pemeliharaan, dan Pajak Kendaraan Perorangan Dinas atau Kendaraan Dinas Jabatan	Jumlah kendaraan perorangan dinas atau kendaraan dinas jabatan yang dipelihara dan dibayarkan pajaknya	unit	99	180.530.900	66	90.344.990	33	51.005.000	8	-	8	26.975.000					16	26.975.000	48,48	52,89	82	117.319.990	82,83	64,99	
		2	15	01	09	02	Penyediaan Jasa Pemeliharaan, Biaya Pemeliharaan, Pajak dan Perizinan Kendaraan Dinas Operasional atau Lapangan	Jumlah Kendaraan Dinas Operasional atau Lapangan yang Dipelihara dan dibayarkan Pajak dan Perizinannya	unit	33	527.531.000	22	274.663.500	11	144.867.500	2	-	3	71.105.000					5	71.105.000	45,45	49,08	27	345.768.500	81,82	65,54	

No	Tujuan/ Sasaran	Kode	Urusan/ Bidang Urusan Pemerintahan Daerah dan Program/ Kegiatan/ Sub Kegiatan	Indikator Kinerja Program / Kegiatan/ Sub Kegiatan	Satuan Indikator	Target RPJMD sampai pada Tahun 2023 (Akhir Periode RPJMD)		Realisasi Capaian Kinerja RPJMD s.d RKPD Tahun Lalu (2022)		Target Kinerja & Anggaran RKPD Tahun 2023 yang Dievaluasi		Realisasi Kinerja Pada Triwulan								Realisasi Capaian Kinerja & Anggaran RKPD Tahun 2023		Tingkat Capaian Kinerja & Anggaran RKPD Tahun 2023 (%)		Realisasi Capaian Kinerja & Anggaran RPJMD s.d Tahun 2023		Tingkat Capaian Kinerja & Anggaran RPJMD s.d Tahun 2023 (%)		PD Penanggung Jawab
												I		II		III		IV									
						K	Rp	K	Rp	K	Rp	K	Rp	K	Rp	K	Rp	K	Rp	K	Rp	K	Rp	K	Rp	K	Rp	
1	2	3				4	5	6	7		8		9		10		11		12		13	14 = 10+11+12+13		15 = 14/9*100		16 = 8+14		17 = 16/7*100		18
		2 15 01 09 06		Pemeliharaan Peralatan dan Mesin Lainnya	Jumlah Peralatan dan Mesin Lainnya yang Dipelihara	unit	48	59.774.000	32	40.987.300	16	11.700.000	4	-	4	6.387.000					8	6.387.000	50,00	54,59	40	47.374.300	83,33	79,26	
		2 15 01 09 09		Pemeliharaan/Rehabilitasi Gedung Kantor dan Bangunan Lainnya	Jumlah Gedung Kantor dan Bangunan Lainnya yang Dipelihara/ Direhabilitasi	unit	2	198.219.000	1	195.973.093	1	91.630.000	0	-	0	-					0	-	0,00	0,00	1	195.973.093	50,00	98,87	
RATA-RATA CAPAIAN KINERJA DAN ANGGARAN																						46,34	41,67			83,53	71,29	
PREDIKAT CAPAIAN KINERJA DAN ANGGARAN																						Sangat Rendah	Sangat Rendah			Tinggi	Sedang	
1.	Faktor Pendorong Keberhasilan Kinerja Program				1.	Koordinasi yang baik antar Bidang di Dinas Perhubungan Kabupaten Bojonegoro yang dikoordinasikan oleh Sekretariat dalam hal pengawalan target kinerja yang telah ditetapkan dalam dokomen RKPD dan Sub Bagian Keuangan dalam hal pengawalan target anggaran Program/Kegiatan yang dilaksanakan secara berkala untuk memastikan realisasi kinerja dan anggaran selaras dengan target yang telah ditetapkan																					
					2.	Mekanisme perencanaan dan penganggaran di Dinas Perhubungan Kabupaten Bojonegoro dilaksanakan tetap waktu sesuai dengan tahapan perencanaan dan penganggaran																					
2.	Faktor Penghambat Pencapaian Kinerja Program				1.																							
					2.																							
3.	Tindak lanjut yang diperlukan dalam triwulan berikutnya				1.	Melakukan Monitoring dan evaluasi di setiap pekerjaan sehingga rencana penyerapan anggaran dan pekerjaan bisa selesai tepat waktu																					
					2.																							
4.	Tindak lanjut yang diperlukan dalam RKPD PD Tahun Berikutnya				1.																							
					2.																							
JUMLAH TOTAL							79.478.747.239		51.299.109.951		24.126.791.755		2.997.677.592		7.841.332.890		-				10.839.010.482				60.668.187.396			
TOTAL RATA-RATA CAPAIAN KINERJA DAN ANGGARAN DARI SELURUH PROGRAM																						46,65	44,93			90,27	76,33	
PREDIKAT KINERJA DARI SELURUH PROGRAM																						Sangat Rendah	Sangat Rendah			Sangat Tinggi	Tinggi	

No	Tujuan/ Sasaran	Kode	Urusan/ Bidang Urusan Pemerintahan Daerah dan Program/ Kegiatan/ Sub Kegiatan	Indikator Kinerja Program / Kegiatan/ Sub Kegiatan	Satuan Indikator	Target RPJMD sampai pada Tahun 2023 (Akhir Periode RPJMD)		Realisasi Capaian Kinerja RPJMD s.d RKPD Tahun Lalu (2022)		Target Kinerja & Anggaran RKPD Tahun 2023 yang Dievaluasi		Realisasi Kinerja Pada Triwulan								Realisasi Capaian Kinerja & Anggaran RKPD Tahun 2023		Tingkat Capaian Kinerja & Anggaran RKPD Tahun 2023 (%)		Realisasi Capaian Kinerja & Anggaran RPJMD s.d Tahun 2023		Tingkat Capaian Kinerja & Anggaran RPJMD s.d Tahun 2023 (%)		PD Penanggung Jawab
												I		II		III		IV									
						K	Rp	K	Rp	K	Rp	K	Rp	K	Rp	K	Rp	K	Rp	K	Rp	K	Rp	K	Rp	K	Rp	
1	2	3		4	5	6	7		8		9		10		11		12		13	14 = 10+11+12+13		15 = 14/9*100		16 = 8+14		17 = 16/7*100		18
			URUSAN PEMERINTAHAN WAJIB YANG BERKAITAN DENGAN PELAYANAN DASAR																								
			URUSAN PEMERINTAHAN BIDANG PENDIDIKAN																								
			DINAS KOMUNIKASI DAN INFORMATIKA																					DINAS KOMUNIKASI DAN INFORMATIKA				
	Tujuan PD : Meningkatkan pemanfaatan teknologi informasi dan komunikasi dalam transparansi, akses informasi dan layanan publik			*Indeks Sistem Pemerintahan Berbasis Elektronik*		*2,85*		2,65		2,85										0	-	0,00		2,65	-	92,98		
	Sasaran 1 : Meningkatnya Implementasi Sistem Pemerintahan Berbasis Elektronik (SPBE) pada Perangkat Daerah			Indeks Domain 1 - Kebijakan SPBE		3,9		3		3,9										0	-	0,00		3	-	76,92		
				Indeks Domain 2 -Tata Kelola SPBE		3		2,81		3										0	-	0,00		2,81	-	93,67		
				Indeks Domain 3 - Manajemen SPBE		2,6		1,96		2,6										0	-	0,00		1,96	-	75,38		
				Indeks Domain 4 - Layanan SPBE		3,51		2,9		3,51										0	-	0,00		2,9	-	82,62		
	Sasaran 2 : Meningkatnya Pemanfaatan Data Statistik Sektoral pada Portal Satu Data			Laju Pemanfaatan Data Statistik Sektoral pada Portal Satu Data		10		10		10										0	-	0,00		10	-	100,00		
	Sasaran 3 : Meningkatnya Keamanan Informasi			Indeks KAMI		520		520		520										0	-	0,00		520	-	100,00		
	Sasaran 4 : Meningkatnya Akuntabilitas Kinerja dan Pelayanan Dinas Komunikasi dan			Nilai SAKIP PD		88,6		88,51		88,6										0	-	0,00		88,51	-	99,90		
				Nilai IKM		91,6		91,81		91,6										0	-	0,00		91,81	-	100,23		
			URUSAN PEMERINTAHAN WAJIB YANG TIDAK BERKAITAN DENGAN PELAYANAN DASAR																	0	-			0	-			
			URUSAN PEMERINTAHAN BIDANG KOMUNIKASI DAN INFORMATIKA																	0	-			0	-			
		2 16 01	PROGRAM PENUNJANG URUSAN PEMERINTAHAN DAERAH KABUPATEN/KOTA	Persentase layanan umum Komunikasi dan Informatika yang tersedia sesuai mutu dan kebutuhan	Persen (%)	100,00	19.725.550.575,00	100	10.103.186.464	100,00	6.753.582.909,00	25,00	565.360.766,00	100	1.945.396.837					100	2.510.757.603	100,00	37,18	100	12.613.944.067	100,00	63,95	
		2 16 01 01	Perencanaan, Penganggaran, dan Evaluasi Kinerja Perangkat Daerah	Tersedianya Dokumen Perencanaan, Penganggaran, dan Evaluasi Kinerja Perangkat Daerah yang disusun selama satu tahun	Dokumen	54,00	394.813.480,00	36	144.947.559	18,00	58.034.860,00	6,00	0,00	2	8.667.000					8	8.667.000	44,44	14,93	44	153.614.559	81,48	38,91	
		2 16 01 01 01	Penyusunan Dokumen Perencanaan Perangkat Daerah	Jumlah Dokumen Perencanaan Perangkat Daerah	Dokumen	12,00	180.166.215,00	13	82.858.444	6,00	22.994.010,00	3,00	0,00	0	5.292.000					3	5.292.000	50,00	23,01	16	88.150.444	133,33	48,93	

No	Tujuan/ Sasaran	Kode					Urusan/ Bidang Urusan Pemerintahan Daerah dan Program/ Kegiatan/ Sub Kegiatan	Indikator Kinerja Program / Kegiatan/ Sub Kegiatan	Satuan Indikator	Target RPJMD sampai pada Tahun 2023 (Akhir Periode RPJMD)		Realisasi Capaian Kinerja RPJMD s.d RKPD Tahun Lalu (2022)		Target Kinerja & Anggaran RKPD Tahun 2023 yang Dievaluasi		Realisasi Kinerja Pada Triwulan								Realisasi Capaian Kinerja & Anggaran RKPD Tahun 2023		Tingkat Capaian Kinerja & Anggaran RKPD Tahun 2023 (%)		Realisasi Capaian Kinerja & Anggaran RPJMD s.d Tahun 2023		Tingkat Capaian Kinerja & Anggaran RPJMD s.d Tahun 2023 (%)		PD Penanggung Jawab
																I		II		III		IV									
										K	Rp	K	Rp	K	Rp	K	Rp	K	Rp	K	Rp	K	Rp	K	Rp	K	Rp	K	Rp	
1	2	3					4	5	6	7		8		9		10		11		12		13		14 = 10+11+12+13		15 = 14/9*100		16 = 8+14		17 = 16/7*100		18
		2	16	01	01	02	Koordinasi dan Penyusunan Dokumen RKA-SKPD	Jumlah Dokumen RKA-SKPD dan Laporan Hasil Koordinasi Penyusunan Dokumen RKA-SKPD	Dokumen	2,00	35.583.180,00	1	5.412.600	1,00	4.152.000,00	0,00	0,00	0	-					0	-	0,00	0,00	1	5.412.600	50,00	15,21	
		2	16	01	01	03	Koordinasi dan Penyusunan Dokumen Perubahan RKA-SKPD	Jumlah Dokumen Perubahan RKA-SKPD dan Laporan Hasil Koordinasi Penyusunan Dokumen Perubahan RKA-SKPD	Dokumen	2,00	13.867.670,00	1	1.325.800	1,00	899.000,00	0,00	0,00	0	-					0	-	0,00	0,00	1	1.325.800	50,00	9,56	
		2	16	01	01	04	Koordinasi dan Penyusunan DPA-SKPD	Jumlah Dokumen DPA-SKPD dan Laporan Hasil Koordinasi Penyusunan Dokumen DPA-SKPD	Dokumen	2,00	1.794.180,00	1	919.200	1,00	255.300,00	0,00	0,00	0	-					0	-	0,00	0,00	1	919.200	50,00	51,23	
		2	16	01	01	05	Koordinasi dan Penyusunan Perubahan DPA-SKPD	Jumlah Dokumen Perubahan DPA-SKPD dan Laporan Hasil Koordinasi Penyusunan Dokumen Perubahan DPA-SKPD	dokumen	2,00	935.170,00	1	612.700	1,00	306.000,00	0,00	0,00	0	-					0	-	0,00	0,00	1	612.700	50,00	65,52	
		2	16	01	01	06	Koordinasi dan Penyusunan Laporan Capaian Kinerja dan Ikhtisar Realisasi Kinerja SKPD	Jumlah Laporan Capaian Kinerja dan Ikhtisar Realisasi Kinerja SKPD dan Laporan Hasil Koordinasi Penyusunan Laporan Capaian Kinerja dan Ikhtisar Realisasi Kinerja SKPD	laporan	6,00	33.475.550,00	3	15.147.500	3,00	7.258.300,00	3,00	0,00	0	1.807.000					3	1.807.000	100,00	24,90	6	16.954.500	100,00	50,65	
		2	16	01	01	07	Evaluasi Kinerja Perangkat Daerah	Jumlah Laporan Evaluasi Kinerja Perangkat Daerah	Laporan	32,00	128.991.515,00	20	38.671.315	16,00	22.170.250,00	2,00	0,00	4	1.568.000					6	1.568.000	37,50	7,07	26	40.239.315	81,25	31,20	
		2	**16**	**01**	**02**		**Administrasi Keuangan Perangkat Daerah**	**Jumlah laporan keuangan yang disusun**	**Dokumen**	**3,00**	**16.544.125.666,00**	**2**	**8.586.552.384**	**1,00**	**5.759.873.518,00**	**0,00**	**483.379.871,00**	**1**	**1.752.364.634**					**1**	**2.235.744.505**	**100,00**	**38,82**	**3**	**10.822.296.889**	**100,00**	**65,41**	
		2	16	01	02	01	Penyediaan Gaji dan Tunjangan ASN	Jumlah Orang yang Menerima Gaji dan Tunjangan ASN	org/bln	546,00	15.205.130.516,00	36	7.891.588.958	504,00	5.499.002.018,00	108,00	449.279.871,00	108	1.691.940.696					216	2.141.220.567	42,86	38,94	252	10.032.809.525	46,15	65,98	
		2	16	01	02	03	Pelaksanaan Penatausahaan dan Pengujian/Verifikasi Keuangan SKPD	Jumlah Dokumen Penatausahaan dan Pengujian/ Verifikasi Keuangan SKPD	Dokumen	324,00	1.331.475.150,00	12	691.315.426	312,00	256.612.000,00	2,00	34.100.000,00	151	56.228.438					153	90.328.438	49,04	35,20	165	781.643.864	50,93	58,71	
		2	16	01	02	05	Koordinasi dan Penyusunan Laporan Keuangan Akhir Tahun SKPD	Jumlah Laporan Keuangan Akhir Tahun SKPD dan Laporan Hasil Koordinasi Penyusunan Laporan Keuangan Akhir Tahun SKPD	Laporan	11,00	7.520.000,00	5	3.648.000	6,00	4.259.500,00	0,00	0,00	6	4.195.500					6	4.195.500	100,00	98,50	11	7.843.500	100,00	104,30	

No	Tujuan/ Sasaran	Kode	Urusan/ Bidang Urusan Pemerintahan Daerah dan Program/ Kegiatan/ Sub Kegiatan	Indikator Kinerja Program / Kegiatan/ Sub Kegiatan	Satuan Indikator	Target RPJMD sampai pada Tahun 2023 (Akhir Periode RPJMD)		Realisasi Capaian Kinerja RPJMD s.d RKPD Tahun Lalu (2022)		Target Kinerja & Anggaran RKPD Tahun 2023 yang Dievaluasi		Realisasi Kinerja Pada Triwulan								Realisasi Capaian Kinerja & Anggaran RKPD Tahun 2023		Tingkat Capaian Kinerja & Anggaran RKPD Tahun 2023 (%)		Realisasi Capaian Kinerja & Anggaran RPJMD s.d Tahun 2023		Tingkat Capaian Kinerja & Anggaran RPJMD s.d Tahun 2023 (%)		PD Penanggung Jawab
												I		II		III		IV									
						K	Rp	K	Rp	K	Rp	K	Rp	K	Rp	K	Rp	K	Rp	K	Rp	K	Rp	K	Rp	K	Rp	
1	2	3		4	5	6	7		8		9	10		11		12		13		14 = 10+11+12+13		15 = 14/9*100		16 = 8+14		17 = 16/7*100		18
		2 16 01 03	**Administrasi Barang Milik Daerah pada Perangkat Daerah**	**Jumlah dokumen pengadministrasian BMD**	**Dokumen**	**10,00**	**23.851.410,00**	**6**	**13.594.620**	**4,00**	**10.229.000,00**	**0,00**	**800.000,00**	**2**	**3.920.000**					**2**	**4.720.000**	**50,00**	**46,14**	**8**	**18.314.620**	**80,00**	**76,79**	
		2 16 01 03 05	Rekonsiliasi dan Penyusunan Laporan Barang Milik Daerah pada SKPD	Jumlah Laporan rekonsiliasi dan Penyusunan Laporan Barang Milik Daerah pada SKPD	laporan	18,00	14.620.000,00	**2**	**-**	18,00	10.229.000,00	2,00	800.000,00	**0**	**3.920.000**					**2**	**4.720.000**	**11,11**	**46,14**	**4**	**4.720.000**	**22,22**	**32,28**	
		2 16 01 05	**Administrasi Kepegawaian Perangkat Daerah**	**Jumlah layanan administrasi kepegawaian yang dikelola**	**Layanan**	**5,00**	**147.427.420,00**	**5**	**214.994.780**	**5,00**	**43.948.500,00**	**0,00**	**150.000,00**	**0**	**500.000**					**0**	**650.000**	**0,00**	**1,48**	**5**	**215.644.780**	**100,00**	**146,27**	
		2 16 01 05 03	Pendataan dan Pengolahan Administrasi Kepegawaian	Jumlah Dokumen Pendataan dan Pengolahan Administrasi Kepegawaian	Dokumen	17,00	42.427.420,00	**12**	**22.244.780**	5,00	4.448.500,00	0,00	150.000,00	**2**	**500.000**					**2**	**650.000**	**40,00**	**14,61**	**14**	**22.894.780**	**82,35**	**53,96**	
		2 16 01 05 09	Pendidikan dan Pelatihan Pegawai Berdasarkan Tugas dan Fungsi	Jumlah pegawai berdasarkan tugas dan fungsi yang mengikuti pendidikan dan pelatihan	org	70,00	97.500.000,00	**69**	**102.750.000**	42,00	39.500.000,00	0,00	0,00	**0**	**-**					**0**	**-**	**0,00**	**0,00**	**69**	**102.750.000**	**98,57**	**105,38**	
		2 16 01 06	**Administrasi Umum Perangkat Daerah**	**Jumlah layanan administrasi umum yang tercukupi**	**Layanan**	**8,00**	**1.228.244.840,00**	**8**	**531.276.069**	**8,00**	**350.913.800,00**	**0,00**	**12.303.000,00**	**0**	**46.705.008**					**0**	**59.008.008**	**0,00**	**16,82**	**8**	**590.284.077**	**100,00**	**48,06**	
		2 16 01 06 01	Penyediaan Komponen Instalasi Listrik/Penerangan Bangunan Kantor	Jumlah Paket Komponen Instalasi Listrik/Penerangan Bangunan Kantor yang Disediakan	Paket	2,00	15.195.300,00	**1**	**7.901.050**	1,00	4.991.850,00	0,20	0,00	**0**	**1.898.350**					**0,2**	**1.898.350**	**20,00**	**38,03**	**1,2**	**9.799.400**	**60,00**	**64,49**	
		2 16 01 06 02	Penyediaan Peralatan dan Perlengkapan Kantor	Jumlah Paket Peralatan dan Perlengkapan Kantor yang Disediakan	paket	6,00	42.308.540,00	**3**	**71.158.150**	3,00	39.191.650,00	0,00	0,00	**1**	**-**					**1**	**-**	**33,33**	**0,00**	**4**	**71.158.150**	**66,67**	**168,19**	
		2 16 01 06 03	Penyediaan Peralatan Rumah Tangga	Jumlah Paket Peralatan Rumah Tangga yang Disediakan	paket	5,00	26.600.000,00	**4**	**8.116.700**	1,00	9.036.000,00	0,00	0,00	**0**	**2.282.650**					**0**	**2.282.650**	**0,00**	**25,26**	**4**	**10.399.350**	**80,00**	**39,10**	
		2 16 01 06 04	Penyediaan Bahan Logistik Kantor	Jumlah Paket Bahan logistik Kantor yang Disediakan	paket	5,00	38.096.000,00	**4**	**10.253.850**	1,00	6.587.300,00	0,00	0,00	**0**	**460.000**					**0**	**460.000**	**0,00**	**6,98**	**4**	**10.713.850**	**80,00**	**28,12**	
		2 16 01 06 05	Penyediaan Barang Cetakan dan Penggandaan	Jumlah Paket Barang Cetakan dan Penggandaan yang Disediakan	paket	2,00	23.299.000,00	**1**	**9.558.500**	1,00	6.605.000,00	0,00	0,00	**0**	**-**					**0**	**-**	**0,00**	**0,00**	**1**	**9.558.500**	**50,00**	**41,03**	
		2 16 01 06 06	Penyediaan Bahan Bacaan dan Peraturan Perundang-undangan	Jumlah Dokumen Bahan Bacaan dan Peraturan Perundang-Undangan yang Disediakan	Dokumen	504,00	139.020.000,00	**132**	**85.502.500**	372,00	45.240.000,00	49,00	5.815.000,00	**137**	**10.800.000**					**186**	**16.615.000**	**50,00**	**36,73**	**318**	**102.117.500**	**63,10**	**73,46**	
		2 16 01 06 08	Fasilitasi Kunjungan Tamu	Jumlah Laporan Fasilitasi Kunjungan Tamu	laporan	12,00	32.030.000,00	**4**	**11.627.500**	8,00	12.270.000,00	1,00	695.000,00	**3**	**695.000**					**4**	**1.390.000**	**50,00**	**11,33**	**8**	**13.017.500**	**66,67**	**40,64**	
		2 16 01 06 09	Penyelenggaraan Rapat Koordinasi dan Konsultasi SKPD	Jumlah Laporan Penyelenggaraan Rapat Koordinasi dan Konsultasi SKPD	laporan	60,00	911.696.000,00	**12**	**327.157.819**	48,00	226.992.000,00	9,00	5.793.000,00	**13**	**30.569.008**					**22**	**36.362.008**	**45,83**	**16,02**	**34**	**363.519.827**	**56,67**	**39,87**	

No	Tujuan/ Sasaran	Kode	Urusan/ Bidang Urusan Pemerintahan Daerah dan Program/ Kegiatan/ Sub Kegiatan	Indikator Kinerja Program / Kegiatan/ Sub Kegiatan	Satuan Indikator	Target RPJMD sampai pada Tahun 2023 (Akhir Periode RPJMD)		Realisasi Capaian Kinerja RPJMD s.d RKPD Tahun Lalu (2022)		Target Kinerja & Anggaran RKPD Tahun 2023 yang Dievaluasi		Realisasi Kinerja Pada Triwulan								Realisasi Capaian Kinerja & Anggaran RKPD Tahun 2023		Tingkat Capaian Kinerja & Anggaran RKPD Tahun 2023 (%)		Realisasi Capaian Kinerja & Anggaran RPJMD s.d Tahun 2023		Tingkat Capaian Kinerja & Anggaran RPJMD s.d Tahun 2023 (%)		PD Penanggung Jawab
												I		II		III		IV									
						K	Rp	K	Rp	K	Rp	K	Rp	K	Rp	K	Rp	K	Rp	K	Rp	K	Rp	K	Rp	K	Rp	
1	2	3	4	5	6	7		8		9		10		11		12		13		14 = 10+11+12+13		15 = 14/9*100		16 = 8+14		17 = 16/7*100		18
		2 16 01 08	**Penyediaan Jasa Penunjang Urusan Pemerintahan Daerah**	**Jumlah jenis jasa penunjang urusan pemerintahan daerah yang disediakan**	**Jenis**	**3,00**	**908.588.969,00**	**3**	**400.648.654**	**3,00**	**382.375.231,00**	**0,00**	**63.398.799,00**	**0**	**110.715.695**					**0**	**174.114.494**	**0,00**	**45,53**	**3**	**574.763.148**	**100,00**	**63,26**	
		2 16 01 08 01	Penyediaan Jasa Surat Menyurat	Jumlah Laporan Penyediaan Jasa Surat Menyurat	laporan	12,00	4.257.550,00	**12**	**7.544.350**	12,00	4.248.400,00	3,00	0,00	**3**	**-**					**6**	**-**	**50,00**	**0,00**	**18**	**7.544.350**	**150,00**	**177,20**	
		2 16 01 08 02	Penyediaan Jasa Komunikasi, Sumber Daya Air dan Listrik	Jumlah Laporan penyediaan Jasa Komunikasi, Sumber Daya Air dan Listrik yang Disediakan	laporan	24,00	559.412.419,00	**12**	**229.740.621**	12,00	140.609.119,00	3,00	30.946.858,00	**3**	**33.128.120**					**6**	**64.074.978**	**50,00**	**45,57**	**18**	**293.815.599**	**75,00**	**52,52**	
		2 16 01 08 04	Penyediaan Jasa Pelayanan Umum Kantor	Jumlah Laporan penyediaan Jasa Pelayanan Umum Kantor yang disediakan	laporan	24,00	344.919.000,00	**12**	**163.363.683**	12,00	237.517.712,00	3,00	32.451.941,00	**3**	**77.587.575**					**6**	**110.039.516**	**50,00**	**46,33**	**18**	**273.403.199**	**75,00**	**79,27**	
		2 16 01 09	**Pemeliharaan Barang Milik Daerah Penunjang Urusan Pemerintahan Daerah**	**Jumlah pemeliharaan BMD penunjang urusan pemerintahan daerah**	**Kali**	**48,00**	**478.498.790,00**	**48**	**211.172.398**	**24,00**	**148.208.000,00**	**0,00**	**5.329.096,00**	**13**	**22.524.500**					**13**	**27.853.596**	**54,17**	**18,79**	**61**	**239.025.994**	**127,08**	**49,95**	
		2 16 01 09 02	Penyediaan Jasa Pemeliharaan, Biaya Pemeliharaan, Pajak dan Perizinan Kendaraan Dinas Operasional atau Lapangan	Jumlah Kendaraan Dinas Operasional atau Lapangan yang Dipelihara dan dibayarkan Pajak dan Perizinannya	Unit	25,00	265.996.000,00	**24**	**77.278.935**	24,00	133.528.000,00	0,00	5.229.096,00	**13**	**19.984.500**					**13**	**25.213.596**	**54,17**	**18,88**	**37**	**102.492.531**	**148,00**	**38,53**	
		2 16 01 09 06	Pemeliharaan Peralatan dan Mesin Lainnya	Jumlah Peralatan dan Mesin Lainnya yang Dipelihara	Unit	16,00	20.887.000,00	**16**	**1.325.000**	8,00	14.680.000,00	0,00	100.000,00	**4**	**2.540.000**					**4**	**2.640.000**	**50,00**	**17,98**	**20**	**3.965.000**	**125,00**	**18,98**	
																			RATA-RATA CAPAIAN KINERJA DAN ANGGARAN			**36,25**	**37,18**			**82,34**	**63,95**	
																			PREDIKAT CAPAIAN KINERJA DAN ANGGARAN			**Sangat Rendah**	**Sangat Rendah**			**Tinggi**	**Rendah**	
1.	Faktor Pendorong Keberhasilan Kinerja Program				1.	Sarana Prasana yang memadai																						
					2.	Penyerapan disesuaikan dengan Anggaran Kas																						
2.	Faktor Penghambat Pencapaian Kinerja Program				1.	Proses Pengadaan Barang/jasa yang melalui e-katalog membutuhkan waktu yang agak lama																						
					2.																						
3.	Tindak lanjut yang diperlukan dalam triwulan berikutnya				1.																						
					2.																						
4.	Tindak lanjut yang diperlukan dalam RKPD PD Tahun Berikutnya				1.																						
					2.																						
		2 16 02	**PROGRAM PENGELOLAAN INFORMASI DAN KOMUNIKASI PUBLIK**	**Persentase Desa/Kelurahan penerima informasi dan komunikasi publik**	**Persen (%)**	**100,00**	**11.663.458.438,00**	**100**	**5.025.416.329**	**100,00**	**3.344.889.370,00**	**25,00**	**713.030.997,00**	**100**	**1.023.270.513**					**100**	**1.736.301.510**	**100,00**	**51,91**	**100**	**6.761.717.839**	**100,00**	**57,97**	
		2 16 02 01	**Pengelolaan Informasi dan Komunikasi Publik Pemerintah Daerah Kabupaten/Kota**	**Jumlah Pengelolaan Informasi dan Komunikasi Publik Pemerintah Daerah Kabupaten**	**Kegiatan**	**451,00**	**11.663.458.438,00**	**443**	**5.025.416.329**	**451,00**	**3.344.889.370,00**	**112,00**	**713.030.997,00**	**112**	**1.023.270.513**					**224**	**1.736.301.510**	**49,67**	**51,91**	**224**	**6.761.717.839**	**49,67**	**57,97**	

No	Tujuan/ Sasaran	Kode	Urusan/ Bidang Urusan Pemerintahan Daerah dan Program/ Kegiatan/ Sub Kegiatan	Indikator Kinerja Program / Kegiatan/ Sub Kegiatan	Satuan Indikator	Target RPJMD sampai pada Tahun 2023 (Akhir Periode RPJMD)		Realisasi Capaian Kinerja RPJMD s.d RKPD Tahun Lalu (2022)		Target Kinerja & Anggaran RKPD Tahun 2023 yang Dievaluasi		Realisasi Kinerja Pada Triwulan								Realisasi Capaian Kinerja & Anggaran RKPD Tahun 2023		Tingkat Capaian Kinerja & Anggaran RKPD Tahun 2023 (%)		Realisasi Capaian Kinerja & Anggaran RPJMD s.d Tahun 2023		Tingkat Capaian Kinerja & Anggaran RPJMD s.d Tahun 2023 (%)		PD Penanggung Jawab
												I		II		III		IV									
						K	Rp	K	Rp	K	Rp	K	Rp	K	Rp	K	Rp	K	Rp	K	Rp	K	Rp	K	Rp	K	Rp	
1	2	3	4	5	6	7		8		9		10		11		12		13		14 = 10+11+12+13		15 = 14/9*100		16 = 8+14		17 = 16/7*100		18
		2 16 02 01 02	Monitoring Opini dan Aspirasi Publik	Jumlah dokumen hasil monitoring opini dan aspirasi publik	Dokumen	1,00	378.958.125,00	1	88.830.121	1,00	72.826.250,00	0,00	25.175,00	0	39.676.887					0	39.702.062	**0,00**	**54,52**	1	128.532.183	**100,00**	**33,92**	
		2 16 02 01 04	Pengelolaan Konten dan Perencanaan Media Komunikasi Publik	Jumlah dokumen Pengelolaan Konten dan Perencanaan Media Komunikasi Publik	dokumen	12,00	670.352.700,00	12	355.075.371	12,00	662.535.900,00	3,00	225.850.590,00	3	124.187.440					6	350.038.030	**50,00**	**52,83**	6	705.113.401	**50,00**	**105,19**	
		2 16 02 01 05	Pengelolaan Media Komunikasi Publik	Jumlah dokumen hasil pelaksanaan Pengelolaan Media Komunikasi Publik	dokumen	12,00	1.238.416.100,00	12	709.872.910	12,00	469.200.500,00	3,00	81.250.671,00	3	118.878.599					6	200.129.270	**50,00**	**42,65**	12	910.002.180	**100,00**	**73,48**	
		2 16 02 01 06	Pelayanan Informasi Publik	Jumlah dokumen hasil pelaksanaan Pelayanan Informasi Publik	dokumen	20,00	3.843.212.050,00	12	1.048.074.163	20,00	909.598.400,00	4,00	163.102.440,00	14	300.529.387					18	463.631.827	**90,00**	**50,97**	18	1.511.705.990	**90,00**	**39,33**	
		2 16 02 01 07	Layanan Hubungan Media	Jumlah Layanan Hubungan Media	layanan	7,00	410.737.000,00	7	183.011.820	7,00	101.079.000,00	0,00	5.620.000,00	1	3.859.160					1	9.479.160	**14,29**	**9,38**	7	192.490.980	**100,00**	**46,86**	
		2 16 02 01 08	Kemitraan dengan Pemangku Kepentingan	Jumlah dokumen Kemitraan dengan pemangku kepentingan	Dokumen	7,00	132.505.065,00	4	28.912.750	4,00	29.792.320,00	1,00	0,00	1	2.850.000					2	2.850.000	**50,00**	**9,57**	6	31.762.750	**85,71**	**23,97**	
		2 16 02 01 10	Penguatan Kapasitas Sumber Daya Komunikasi Publik	Jumlah sumber daya komunikasi publik yang meningkat kapasitasnya	orang	200,00	916.272.000,00	200	409.798.526	200,00	237.404.000,00	0,00	31.471.784,00	0	55.969.547					0	87.441.331	**0,00**	**36,83**	200	497.239.857	**100,00**	**54,27**	
		2 16 02 01 12	Penyelenggaraan Hubungan Masyarakat, Media dan Kemitraan Komunitas	Jumlah dokumen kemitraan dengan masyarakat, media dan komunitas dalam mendiseminasikan informasi program atau kebijakan	Dokumen	4,00	91.929.095,00	4	32.771.515	4,00	29.393.000,00	1,00	4.535.000,00	0	3.260.000					1	7.795.000	**25,00**	**26,52**	4	40.566.515	**100,00**	**44,13**	
		2 16 02 01 13	Penyediaan/Pengadaan Sarana dan Prasarana Pendukung Informasi dan Komunikasi Publik Pemerintah Daerah Kabupaten/Kota	Jumlah sarana dan prasarana pendukung informasi dan komunikasi publik pemerintah daerah kabupaten/kota	Unit	84,00	3.981.076.303,00	84	2.169.069.153	84,00	833.060.000,00	7,00	201.175.337,00	68	374.059.493					75	575.234.830	**89,29**	**69,05**	84	2.744.303.983	**100,00**	**68,93**	
RATA-RATA CAPAIAN KINERJA DAN ANGGARAN																					**47,11**	**51,91**			**88,67**	**57,97**	
PREDIKAT CAPAIAN KINERJA DAN ANGGARAN																					**Sangat Rendah**	**Rendah**			**Tinggi**	**Rendah**	
																				0	-			0	-			

1.	Faktor Pendorong Keberhasilan Kinerja Program	1.	Sarana Prasarana yang memadai
		2.	
2.	Faktor Penghambat Pencapaian Kinerja Program	1.	Perubahan jadwal kegiatan
		2.	
3.	Tindak lanjut yang diperlukan dalam triwulan berikutnya	1.	Melakukan percepatan penyelesaian pekerjaan
		2.	
4.	Tindak lanjut yang diperlukan dalam RKPD PD Tahun Berikutnya	1.	
		2.	

No	Tujuan/ Sasaran	Kode					Urusan/ Bidang Urusan Pemerintahan Daerah dan Program/ Kegiatan/ Sub Kegiatan	Indikator Kinerja Program / Kegiatan/ Sub Kegiatan	Satuan Indikator	Target RPJMD sampai pada Tahun 2023 (Akhir Periode RPJMD)		Realisasi Capaian Kinerja RPJMD s.d RKPD Tahun Lalu (2022)		Target Kinerja & Anggaran RKPD Tahun 2023 yang Dievaluasi		Realisasi Kinerja Pada Triwulan								Realisasi Capaian Kinerja & Anggaran RKPD Tahun 2023		Tingkat Capaian Kinerja & Anggaran RKPD Tahun 2023 (%)		Realisasi Capaian Kinerja & Anggaran RPJMD s.d Tahun 2023		Tingkat Capaian Kinerja & Anggaran RPJMD s.d Tahun 2023 (%)		PD Penanggung Jawab
																I		II		III		IV									
										K	Rp	K	Rp	K	Rp	K	Rp	K	Rp	K	Rp	K	Rp	K	Rp	K	Rp	K	Rp	
1	2	3					4	5	6	7		8		9		10		11		12		13		14 = 10+11+12+13		15 = 14/9*100		16 = 8+14		17 = 16/7*100		18
		2	**16**	**03**			**PROGRAM PENGELOLAAN APLIKASI INFORMATIKA**	**Persentase OPD yang telah memiliki Sistem Informasi sesuai standar**	**%**	**100,00**	**13.329.697.766,00**	100	**9.126.246.021**	**100,00**	**4.280.415.350,00**	**25,00**	**82.011.110,00**	100	632.506.486					100	714.517.596	**100,00**	**16,69**	100	9.840.763.617	**100,00**	**73,83**	
		2	**16**	**03**	**01**		**Pengelolaan Nama Domain yang telah Ditetapkan oleh Pemerintah Pusat dan Sub Domain di Lingkup Pemerintah Daerah Kabupaten/Kota**	**Jumlah OPD yang telah mengelola sub domain sesuai dengan Permen Kominfo**	**OPD**	**70,00**	**8.035.111.800,00**	70	**4.907.314.104**	**70,00**	**2.696.408.700,00**	**70,00**	**19.610.910,00**	70	434.511.513					70	454.122.423	**100,00**	**16,84**	70	5.361.436.527	**100,00**	**66,73**	
		2	16	03	01	03	Penyelenggaraan Sistem Jaringan Intra Pemerintah Daerah	Jumlah Sistem Jaringan Intra Pemerintah Daerah	unit	70,00	8.035.111.800,00	70	4.907.314.104	70,00	2.696.408.700,00	70,00	19.610.910,00	70	434.511.513					70	454.122.423	**100,00**	**16,84**	70	5.361.436.527	**100,00**	**66,73**	
		2	**16**	**03**	**02**		**Pengelolaan e-government Di Lingkup Pemerintah Daerah Kabupaten/Kota**	**Jumlah OPD yang telah mengelola e-government**	**OPD**	**70,00**	**5.294.585.966,00**	70	**4.218.931.917**	**70,00**	**1.584.006.650,00**	**70,00**	**62.400.200,00**	70	197.994.973					70	260.395.173	**100,00**	**16,44**	70	4.479.327.090	**100,00**	**84,60**	
		2	16	03	02	01	Penatalaksanaan dan Pengawasan e-government dalam Penyelenggaraan Pemerintahan Daerah Kabupaten/Kota	Jumlah Dokumen Hasil Penatalaksanaan dan Pengawasan E-Government dalam Penyelenggaraan Pemerintahan Daerah Kabupaten/Kota	Dokumen	12,00	435.896.470,00	1	196.797.010	1,00	136.718.500,00	0,00	0,00	1	19.443.000					1	19.443.000	**100,00**	**14,22**	2	216.240.010	**16,67**	**49,61**	
		2	16	03	02	02	Sinkronisasi Pengelolaan Rencana Induk dan Anggaran Pemerintahan Berbasis Elektronik	Jumlah Dokumen Hasil Sinkronisasi Pengelolaan Rencana Induk dan nggaran Pemerintahan Berbasis Elektronik	dokumen	7,00	15.184.655,00	1	8.556.037	1,00	5.061.500,00	0,00	0,00	0	4.320.857					0	4.320.857	**0,00**	**85,37**	0	12.876.894	**0,00**	**84,80**	
		2	16	03	02	03	Pengelolaan Pusat Data Pemerintahan Daerah	Jumlah Pusat Data Pemerintahan Daerah yang Dikelola	Unit	41,00	1.458.884.296,00	41	2.335.549.345	41,00	352.079.300,00	41,00	19.333.440,00	41	61.483.888					41	80.817.328	**100,00**	**22,95**	41	2.416.366.673	**100,00**	**165,63**	
		2	16	03	02	04	Penyelenggaraan Sistem Komunikasi Intra Pemerintah Daerah	Jumlah dokumen hasil penyelenggaraan system komunikasi intra pemerintah daerah	dokumen	12,00	139.655.500,00	12	83.458.092	12,00	48.113.000,00	3,00	5.856.720,00	3	13.341.840					6	19.198.560	**50,00**	**39,90**	12	102.656.652	**100,00**	**73,51**	
		2	16	03	02	06	Koordinasi dan Sinkronisasi Data dan Informasi Elektronik	Jumlah perangkat daerah yang menerapkan koordinasi dan sinkronisasi data dan informasi elektronik	OPD	5,00	142.878.650,00	5	40.194.868	3,00	47.626.000,00	0,00	5.697.500,00	3	110.000					3	5.807.500	**100,00**	**12,19**	5	46.002.368	**100,00**	**32,20**	

No	Tujuan/ Sasaran	Kode	Urusan/ Bidang Urusan Pemerintahan Daerah dan Program/ Kegiatan/ Sub Kegiatan	Indikator Kinerja Program / Kegiatan/ Sub Kegiatan	Satuan Indikator	Target RPJMD sampai pada Tahun 2023 (Akhir Periode RPJMD)		Realisasi Capaian Kinerja RPJMD s.d RKPD Tahun Lalu (2022)		Target Kinerja & Anggaran RKPD Tahun 2023 yang Dievaluasi		Realisasi Kinerja Pada Triwulan								Realisasi Capaian Kinerja & Anggaran RKPD Tahun 2023		Tingkat Capaian Kinerja & Anggaran RKPD Tahun 2023 (%)		Realisasi Capaian Kinerja & Anggaran RPJMD s.d Tahun 2023		Tingkat Capaian Kinerja & Anggaran RPJMD s.d Tahun 2023 (%)		PD Penanggung Jawab
												I		II		III		IV									
						K	Rp	K	Rp	K	Rp	K	Rp	K	Rp	K	Rp	K	Rp	K	Rp	K	Rp	K	Rp	K	Rp	
1	2	3	4	5	6	7		8		9		10		11		12		13		14 = 10+11+12+13		15 = 14/9*100		16 = 8+14		17 = 16/7*100		18
		2 16 03 02 07	Pengembangan Aplikasi dan Proses Bisnis Pemerintahan Berbasis Elektronik	Jumlah aplikasi dan proses bisnis pemerintahan berbasis elektronik yang dikembangkan	Unit	11,00	1.296.647.650,00	6	780.564.195	5,00	437.449.000,00	3,00	20.075.040,00	0	38.302.560					3	58.377.600	**60,00**	**13,35**	9	838.941.795	**81,82**	**64,70**	
		2 16 03 02 08	Penyelenggaraan Sistem Penghubung Layanan Pemerintah	Jumlah layanan publik yang terhubung dengan sistem penghubung layanan pemerintah daerah	Layanan	4,00	494.399.100,00	2	245.825.128	2,00	155.332.950,00	1,00	8.218.500,00	0	54.598.828					1	62.817.328	**50,00**	**40,44**	3	308.642.456	**75,00**	**62,43**	
		2 16 03 02 09	Pengembangan dan Pengelolaan Ekosistem Kabupaten/Kota Cerdas dan Kota Cerdas	Jumlah dokumen program inovasi yang diimplementasikan sesuai dengan masterplan smart city	Dokumen	2,00	299.118.895,00	1	118.294.120	1,00	137.039.500,00	0,00	3.219.000,00	0	140.000					0	3.359.000	**0,00**	**2,45**	1	121.653.120	**50,00**	**40,67**	
		2 16 03 02 10	Pengembangan dan Pengelolaan Sumber Daya Teknologi Informasi dan Komunikasi Pemerintah Daerah	Jumlah Dokumen Pelaksanaan Pengembangan dan Pengelolaan Sumber Daya Teknologi Informasi dan Komunikasi Pemerintah Daerah	Dokumen	2,00	570.582.050,00	1	247.744.422	1,00	120.794.000,00	0,00	0,00	0	-					0	-	**0,00**	**0,00**	1	247.744.422	**50,00**	**43,42**	
		2 16 03 02 12	Monitoring, Evaluasi dan Pelaporan Pengembangan Ekosistem SPBE	Jumlah Dokumen monitoring, Evaluasi dan Pelaporan Penyelenggaraan SPBE	Dokumen	2,00	441.338.700,00	1	161.948.700	1,00	143.792.900,00	0,00	0,00	0	6.254.000					0	6.254.000	**0,00**	**4,35**	1	168.202.700	**50,00**	**38,11**	
																			RATA-RATA CAPAIAN KINERJA DAN ANGGARAN			**61,43**	**16,69**			**73,11**	**73,83**	
																			PREDIKAT CAPAIAN KINERJA DAN ANGGARAN			**Rendah**	**Sangat Rendah**			**Sedang**	**Sedang**	
1.	Faktor Pendorong Keberhasilan Kinerja Program				1.	Sarana Prasarana yang memadai																						
					2.																							
2.	Faktor Penghambat Pencapaian Kinerja Program				1.	Kegiatan evaluasi Smart city tahap I tahun 2023 dilaksanakan di bulan juni 2023, maka untuk reviu menunggu hasiil evaluasi tersebut																							
					2.																							
3.	Tindak lanjut yang diperlukan dalam triwulan berikutnya				1.																							
					2.																							
4.	Tindak lanjut yang diperlukan dalam RKPD PD Tahun Berikutnya				1.																							
					2.																							
			URUSAN PEMERINTAHAN BIDANG STATISTIK																	0	-			0	-			
		2 20 02	**PROGRAM PENYELENGGARAAN STATISTIK SEKTORAL**	**Persentase data dan statistik sektoral yang dikelola dengan baik**	**Persen (%)**	**100,00**	**1.072.463.205,00**	**100**	**392.385.642**	**100,00**	**222.893.500,00**	**25,00**	**5.228.521,00**	100	18.158.480					100	23.387.001	**100,00**	**10,49**	100	415.772.643	**100,00**	**38,77**	
		2 20 02 01	**Penyelenggaraan Statistik Sektoral di Lingkup Daerah Kabupaten/Kota**	**Jumlah Data Sektoral yang dikumpulkan**	**Sektor**	**40,00**	**1.072.463.205,00**	**40**	**392.385.642**	**40,00**	**222.893.500,00**	**10,00**	**5.228.521,00**	10	18.158.480					20	23.387.001	**50,00**	**10,49**	40	415.772.643	**100,00**	**38,77**	

No	Tujuan/ Sasaran	Kode	Urusan/ Bidang Urusan Pemerintahan Daerah dan Program/ Kegiatan/ Sub Kegiatan	Indikator Kinerja Program / Kegiatan/ Sub Kegiatan	Satuan Indikator	Target RPJMD sampai pada Tahun 2023 (Akhir Periode RPJMD)		Realisasi Capaian Kinerja RPJMD s.d RKPD Tahun Lalu (2022)		Target Kinerja & Anggaran RKPD Tahun 2023 yang Dievaluasi		Realisasi Kinerja Pada Triwulan								Realisasi Capaian Kinerja & Anggaran RKPD Tahun 2023		Tingkat Capaian Kinerja & Anggaran RKPD Tahun 2023 (%)		Realisasi Capaian Kinerja & Anggaran RPJMD s.d Tahun 2023		Tingkat Capaian Kinerja & Anggaran RPJMD s.d Tahun 2023 (%)		PD Penanggung Jawab
												I		II		III		IV									
						K	Rp	K	Rp	K	Rp	K	Rp	K	Rp	K	Rp	K	Rp	K	Rp	K	Rp	K	Rp	K	Rp	
1	2	3	4	5	6	7		8		9		10		11		12		13		14 = 10+11+12+13		15 = 14/9*100		16 = 8+14		17 = 16/7*100		18
		2 20 02 01 01	Koordinasi dan Sinkronisasi Pengumpulan, Pengolahan, Analisis dan Diseminasi Data Statistik Sektoral	Jumlah dokumen koordinasi dan sinkronisasi pengumpulan, pengolahan, analisis dan diseminasi data statistik sektoral	Dokumen	6,00	356.754.225,00	3	68.021.423	3,00	28.018.000,00	0,00	0,00	1	2.125.000					1	2.125.000	**33,33**	**7,58**	4	70.146.423	**66,67**	**19,66**	
		2 20 02 01 02	Peningkatan kapasitas SDM Pemerintah Daerah dalam Peningkatan Mutu Statistik Daerah yang Terintegrasi	Jumlah SDM yang Meningkat Kapasitasnya dalam Peningkatan Mutu Statistik Daerah yang Terintegrasi	Orang	43,00	79.925.200,00	43	20.132.700	43,00	21.641.500,00	0,00	0,00	0	150.000					0	150.000	**0,00**	**0,69**	43	20.282.700	**100,00**	**25,38**	
		2 20 02 01 03	Membangun Metadata Statistik Sektoral	Jumlah Metadata Statistik Sektoral yang Dihimpun	Dokumen	40,00	472.368.950,00	20	226.229.639	20,00	118.756.000,00	2,00	5.228.521,00	6	15.883.480					8	21.112.001	**40,00**	**17,78**	28	247.341.640	**70,00**	**52,36**	
		2 20 02 01 04	Peningkatan Kapasitas Kelembagaan Statistik Sektoral	Jumlah Perangkat Daerah yang Mendapat Pelatihan Statistik Sektoral dari BPS	Orang	43,00	161.409.000,00	43	76.737.080	43,00	53.803.000,00	0,00	0,00	0	-					0	-	**0,00**	**0,00**	43	76.737.080	**100,00**	**47,54**	
		2 20 02 01 06	Penyelenggaraan Otorisasi Statistik Sektoral di Daerah	Jumlah Data Statistik Sektoral yang Dihimpun	dokumen	86,00	2.005.830,00	43	1.264.800	43,00	675.000,00	0,00	0,00	0	-					0	-	**0,00**	**0,00**	43	1.264.800	**50,00**	**63,06**	
																					RATA-RATA CAPAIAN KINERJA DAN ANGGARAN	**31,90**	**10,49**			**83,81**	**38,77**	
																					PREDIKAT CAPAIAN KINERJA DAN ANGGARAN	**Sangat Rendah**	**Sangat Rendah**			**Tinggi**	**Sangat Rendah**	
1.	Faktor Pendorong Keberhasilan Kinerja Program				1.																							
					2.																							
2.	Faktor Penghambat Pencapaian Kinerja Program				1.	kegiatan serupa telah dilaksanakan bersama dengan Bappeda, sehingga Dinas Kominfo akan menyelenggarakan pada tribulan 4 sekaligus evaluasi dan update portal satu data																							
					2.																							
3.	Tindak lanjut yang diperlukan dalam triwulan berikutnya				1.																							
					2.																							
4.	Tindak lanjut yang diperlukan dalam RKPD PD Tahun Berikutnya				1.																							
					2.																							
			URUSAN PEMERINTAHAN BIDANG PERSANDIAN																	0	-			0	-			
		2 21 02	**PROGRAM PENYELENGGARAAN PERSANDIAN UNTUK PENGAMANAN INFORMASI**	**Persentase OPD yang datanya terlindungi sistem pengamanan**	**Persen (%)**	**100,00**	**1.022.450.250,00**	**100**	**1.127.296.562**	**100,00**	**341.908.000,00**	**25,00**	**6.036.000,00**	100	528.000					100	6.564.000	**100,00**	**1,92**	100	1.133.860.562	**100,00**	**110,90**	
		2 21 02 01	**Penyelenggaraan Persandian untuk Pengamanan Informasi Pemerintah Daerah Kabupaten/Kota**	**Jumlah OPD yang datanya terlindungi sistem pengamanan**	**OPD**	**70,00**	**1.022.450.250,00**	**70**	**1.127.296.562**	**70,00**	**341.908.000,00**	**70,00**	**6.036.000,00**	70	528.000					70	6.564.000	**100,00**	**1,92**	70	1.133.860.562	**100,00**	**110,90**	

No	Tujuan/ Sasaran	Kode	Urusan/ Bidang Urusan Pemerintahan Daerah dan Program/ Kegiatan/ Sub Kegiatan	Indikator Kinerja Program / Kegiatan/ Sub Kegiatan	Satuan Indikator	Target RPJMD sampai pada Tahun 2023 (Akhir Periode RPJMD)		Realisasi Capaian Kinerja RPJMD s.d RKPD Tahun Lalu (2022)		Target Kinerja & Anggaran RKPD Tahun 2023 yang Dievaluasi		Realisasi Kinerja Pada Triwulan								Realisasi Capaian Kinerja & Anggaran RKPD Tahun 2023		Tingkat Capaian Kinerja & Anggaran RKPD Tahun 2023 (%)		Realisasi Capaian Kinerja & Anggaran RPJMD s.d Tahun 2023		Tingkat Capaian Kinerja & Anggaran RPJMD s.d Tahun 2023 (%)		PD Penanggung Jawab
												I		II		III		IV								
						K	Rp	K	Rp	K	Rp	K	Rp	K	Rp	K	Rp	K	Rp	K	Rp	K	Rp	K	Rp	K	Rp	
1	2	3				7		8		9		10		11		12		13		14 = 10+11+12+13		15 = 14/9*100		16 = 8+14		17 = 16/7*100		18
		2 21 02 01 02	Pelaksanaan Analisis Kebutuhan dan Pengelolaan Sumber Daya Keamanan Informasi Pemerintah Daerah Kabupaten/Kota	Jumlah Laporan Analisis Kebutuhan dan Pengelolaan Sumber Daya Keamanan Informasi Pemerintah Daerah Kabupaten/Kota	Laporan	2,00	135.785.850,00	2	28.268.244	2,00	37.763.900,00	0,00	6.036.000,00	0	428.000					0	6.464.000	**0,00**	**17,12**	2	34.732.244	**100,00**	**25,58**	
		2 21 02 01 04	Penyediaan Layanan Keamanan Informasi Pemerintah Daerah Kabupaten/Kota	Jumlah Perangkat Daerah yang Telah Menggunakan Layanan Keamanan Informasi	OPD	70,00	886.664.400,00	70	1.099.028.318	70,00	304.144.100,00	70,00	0,00	70	100.000					70	100.000	**100,00**	**0,03**	70	1.099.128.318	**100,00**	**123,96**	
																				0	-			0	-			
RATA-RATA CAPAIAN KINERJA DAN ANGGARAN																						**75,00**	**1,92**			**100,00**	**110,90**	
PREDIKAT CAPAIAN KINERJA DAN ANGGARAN																						**Sedang**	**Sangat Rendah**			**Sangat Tinggi**	**Sangat Tinggi**	

1.	Faktor Pendorong Keberhasilan Kinerja Program	1.	Tersedianya anggaran untuk menyelenggarakan kegiatan sosialisasi dan workshop keamanan informasi untuk semua OPD
		2.	Tersedianya perangkat pengamanan informasi (Firewall) pada data center mengelola keamanan jaringan komputer dan server
2.	Faktor Penghambat Pencapaian Kinerja Program	1.	Kapasitas, kualitas, kuantitas dan pemerataan SDM dalam pencapaian tujuan dan sasaran organisasi Belum optimal
		2.	Pemahaman tentang keamanan informasi dari masing-masing OPD internal belum optimal
3.	Tindak lanjut yang diperlukan dalam triwulan berikutnya	1.	Melakukan percepatan penyelesaian pekerjaan
		2.	
4.	Tindak lanjut yang diperlukan dalam RKPD PD Tahun Berikutnya	1.	
		2.	

																				-				-				
JUMLAH TOTAL							**46.744.171.167**		**25.695.809.990**		**14.943.689.129**		**1.371.667.394**		**3.619.860.316**		**-**		**-**	**4.991.527.710**				**30.687.338.899**				
TOTAL RATA-RATA CAPAIAN KINERJA DAN ANGGARAN DARI SELURUH PROGRAM																						**50,34**	**33,40**			**67,87**	**65,65**	
PREDIKAT KINERJA DARI SELURUH PROGRAM																						**Rendah**	**Sangat Rendah**			**Sedang**	**Sedang**	

No	Tujuan/ Sasaran	Kode	Urusan/ Bidang Urusan Pemerintahan Daerah dan Program/ Kegiatan/ Sub Kegiatan	Indikator Kinerja Program / Kegiatan/ Sub Kegiatan	Satuan Indikator	Target RPJMD sampai pada Tahun 2023 (Akhir Periode RPJMD)		Realisasi Capaian Kinerja RPJMD s.d RKPD Tahun Lalu (2022)		Target Kinerja & Anggaran RKPD Tahun 2023 yang Dievaluasi		Realisasi Kinerja Pada Triwulan								Realisasi Capaian Kinerja & Anggaran RKPD Tahun 2023		Tingkat Capaian Kinerja & Anggaran RKPD Tahun 2023 (%)		Realisasi Capaian Kinerja & Anggaran RPJMD s.d Tahun 2023		Tingkat Capaian Kinerja & Anggaran RPJMD s.d Tahun 2023 (%)		PD Penanggung Jawab
												I		II		III		IV									
						K	Rp	K	Rp	K	Rp	K	Rp	K	Rp	K	Rp	K	Rp	K	Rp	K	Rp	K	Rp	K	Rp	
1	2	3				4	5	6	7		8		9	10		11		12		13		14 = 10+11+12+13		15 = 14/9*100		16 = 8+14		17 = 16/7*100		18
						URUSAN PEMERINTAHAN WAJIB YANG BERKAITAN DENGAN PELAYANAN DASAR																					
						URUSAN PEMERINTAHAN BIDANG PENANAMAN MODAL																					
						DINAS PENANAMAN MODAL DAN PELAYANAN TERPADU SATU PINTU																	DINAS PENANAMAN MODAL DAN PELAYANA TERPADU SATU PINTU							
	Tujuan PD 1 : Meningkatkan kualitas pelayanan publik					***Meningkatkan nilai Survey Kepuasan Masyarakat (SKM)***	Perdikat	**86,5**	**-**	**89,54**	**-**	**90**	**-**		**-**		**-**					**0**	-	**0,00**		89,54	-	**103,51**		
	Sasaran 1 : Meningkatnya Kinerja Pemerintahan dan kualitas Pelayanan Publik					**Nilai Survey Kepuasan Masyarakat (SKM) terhadap Pelayanan di DPMPTSP**	Perdikat	**86,5**	**-**	**89,54**	**-**	**90**	**-**		**-**		**-**					**0**	**-**	**0,00**		89,54	**-**	**103,51**		
		2	**18**	**01**		**PROGRAM PENUNJANG URUSAN PEMERINTAHAN DAERAH KABUPATEN/KOTA**	**Rata-rata capaian kegiatan penunjang urusan pemerintahan daerah**	**%**	**100**	**16.520.810.508**	**100**	**9.343.366.476**	**100**	**5.456.916.702**		**444.710.712**		**1.874.735.490**					**0**	**2.319.446.202**	**0,00**	**42,50**	100	**11.662.812.678**	**100,00**	**70,59**	
		2	**18**	**01**	**01**	**Perencanaan, Penganggaran, dan Evaluasi Kinerja Perangkat Daerah**	**Jumlah Perencanaan, Penganggaran, dan Evaluasi Kinerja Perangkat Daerah yang disusun**	**Dokumen**	**9**	**195.339.290**	**6**	**150.269.285**	**3**	**107.257.501**	**0**	**-**	**1**	**51.313.018**					**1**	**51.313.018**	**33,33**	**47,84**	**7**	**201.582.303**	**77,78**	**103,20**	
		2	18	01	01	01 Penyusunan Dokumen Perencanaan Perangkat Daerah	Jumlah dokumen Perencanaan yg disusun dalam satu tahun	Dokumen	9	61.628.290	6	48.458.590	3	42.507.000	0	-	1	21.951.318					1	21.951.318	33,33	51,64	7	70.409.908	77,78	114,25	
		2	18	01	01	02 Koordinasi dan Penyusunan Dokumen RKA SKPD	Jumlah Dokumen RKA-SKPD dan Laporan Hasil Koordinasi Penyusunan Dokumen RKA-SKPD	Dokumen	1	2.207.200	1	2.017.650	0	-	0	-	0	-												
		2	18	01	01	03 Koordinasi dan Penyusunan Dokumen Perubahan RKA SKPD	Jumlah Dokumen Perubahan RKA-SKPD dan Laporan Hasil Koordinasi Penyusunan Dokumen Perubahan RKA-SKPD	Dokumen	1	1.757.200	1	657.000	0	-	0	-	0	-												
		2	18	01	01	04 Koordinasi dan Penyusunan DPA SKPD	Jumlah Dokumen DPA-SKPD dan Laporan Hasil Koordinasi Penyusunan Dokumen DPA-SKPD	Dokumen	1	651.700	1	638.000	0	-	0	-	0	-												
		2	18	01	01	06 Koordinasi dan Penyusunan Laporan Capaian Kinerja dan Ikhtisar Realisasi Kinerja SKPD	Jumlah laporan capaian kinerja dan ikhtisar realisasi kinerja SKPD dan laporan hasil koordinasi penyusunan laporan capaian kinerja dan ikhtisar realisasi kinerja SKPD	Laporan	51	128.268.000	33	97.672.045	17	64.750.501	0	-	6	29.361.700					6	29.361.700	35,29	45,35	39	127.033.745	76,47	99,04	

No	Tujuan/ Sasaran	Kode					Urusan/ Bidang Urusan Pemerintahan Daerah dan Program/ Kegiatan/ Sub Kegiatan	Indikator Kinerja Program / Kegiatan/ Sub Kegiatan	Satuan Indikator	Target RPJMD sampai pada Tahun 2023 (Akhir Periode RPJMD)		Realisasi Capaian Kinerja RPJMD s.d RKPD Tahun Lalu (2022)		Target Kinerja & Anggaran RKPD Tahun 2023 yang Dievaluasi		Realisasi Kinerja Pada Triwulan								Realisasi Capaian Kinerja & Anggaran RKPD Tahun 2023		Tingkat Capaian Kinerja & Anggaran RKPD Tahun 2023 (%)		Realisasi Capaian Kinerja & Anggaran RPJMD s.d Tahun 2023		Tingkat Capaian Kinerja & Anggaran RPJMD s.d Tahun 2023 (%)		PD Penanggung Jawab
																I		II		III		IV									
										K	Rp	K	Rp	K	Rp	K	Rp	K	Rp	K	Rp	K	Rp	K	Rp	K	Rp	K	Rp	K	Rp	
1	2	3					4	5	6	7		8		9		10		11		12		13		14 = 10+11+12+13		15 = 14/9*100		16 = 8+14		17 = 16/7*100		18
		2	18	01	01	07	Evaluasi Kinerja Perangkat Daerah Sumber Pendanaan	Jumlah Dokumen Evaluasi Kinerja Perangkat Daerah dalam satu tahun	Dokumen	1	826.900	1	826.900	0	-	0	-	0	-													
		2	**18**	**01**	**02**		**Administrasi Keuangan Perangkat Daerah**	**Jumlah jenis layanan administrasi keuangan yang disediakan sesuai kebutuhan**	**Dokumen/ bulan**	**36**	**11.979.225.778**	**28**	**5.991.708.432**	**12**	**3.716.503.851**	**3**	**342.195.979**	**3**	**1.314.957.868**					**6**	**1.657.153.847**	**50,00**	**44,59**	**34**	**7.648.862.279**	**94,44**	**63,85**	
		2	18	01	02	01	Penyediaan Gaji dan Tunjangan ASN	Jumlah orang yang menerima gaji dan tunjangan ASN	Orang/bulan	36	10.884.115.088	24	5.420.869.992	12	3.572.863.851	3	319.955.979	3	1.285.477.868					6	1.605.433.847	50,00	44,93	30	7.026.303.839	83,33	64,56	
		2	18	01	02	02	Penyediaan Administrasi Pelaksanaan Tugas ASN	Jumlah dokumen hasil penyediaan administrasi pelaksanaan tugas ASN	Dokumen	36	1.095.110.690	24	570.838.440	12	143.640.000	3	22.240.000	3	29.480.000					6	51.720.000	50,00	36,01	30	622.558.440	83,33	56,85	
		2	**18**	**01**	**06**		**Administrasi Umum Perangkat Daerah**	**Jumlah jenis layanan Administrasi Umum Perangkat Daerah yang disediakan sesuai kebutuhan**	**layanan**	**24**	**447.226.472**	**17**	**474.610.050**	**8**	**103.898.500**	**2**	**12.825.750**	**2**	**29.706.000**					**4**	**42.531.750**	**50,00**	**40,94**	**21**	**517.141.800**	**87,50**	**115,63**	
		2	18	01	06	01	Penyediaan Komponen Instalasi Listrik/Penerangan Bangunan Kantor	Jumlah paket komponen instalasi listrik/penerangan bangunan kantor yang disediakan	Paket	3	31.599.800	2	6.570.100	1	23.066.500	1	10.685.750	0	5.297.000					1	15.982.750	100,00	69,29	3	22.552.850	100,00	71,37	
		2	18	01	06	02	Penyediaan Peralatan dan Perlengkapan Kantor	Jumlah Paket Peralatan dan Perlengkapan Kantor yang Disediakan	Paket	9	98.442.750	6	222.800.600	3	13.331.000	0	-	1	1.589.000					1	1.589.000	33,33	11,92	7	224.389.600	77,78	227,94	
		2	18	01	06	03	Penyediaan Peralatan Rumah Tangga	Jumlah Paket Peralatan Rumah Tangga yang Disediakan	Paket	15	104.990.000	10	68.665.000	5	23.875.000	0	-	1	5.870.000					1	5.870.000	20,00	24,59	11	74.535.000	73,33	70,99	
		2	18	01	06	04	Penyediaan Bahan Logistik Kantor	Jumlah bahan Logistik kantor yang tersedia	Paket	3	33.904.500	2	28.545.500	1	17.500.000	0	-	1	7.425.000					1	7.425.000	100,00	42,43	3	35.970.500	100,00	106,09	
		2	18	01	06	05	Penyediaan Barang Cetakan dan Penggandaan	Jumlah Barang Cetakan dan Penggandaan yang disediakan	Paket	3	138.026.422	2	104.913.850	1	13.826.000	0	-	1	6.805.000					1	6.805.000	100,00	49,22	3	111.718.850	100,00	80,94	
		2	18	01	06	06	Penyediaan Bahan Bacaan dan Peraturan Perundang-undangan	Jumlah dokumen bahan bacaan dan peraturan perundang-undangan yang disediakan	Dokumen	12	24.000.000	8	13.590.000	4	7.500.000	1	2.140.000	1	1.220.000					2	3.360.000	50,00	44,80	10	16.950.000	83,33	70,63	
		2	18	01	06	08	Fasilitasi Kunjungan Tamu	Persentase pemenuhan fasilitas kunjungan tamu	Kali	36	17.500.000	24	10.665.000	12	4.800.000	0	-	4	1.500.000					4	1.500.000	33,33	31,25	28	12.165.000	77,78	69,51	
		2	18	01	06	09	Penyelenggaraan Rapat Koordinasi dan Konsultasi SKPD	Jumlah Rapat Koordinasi dan Konsultasi SKPD	Kali	12	21.829.500	12	18.860.000	0	-	0	-	0	-					0	-			12	18.860.000	100,00	86,40	

No	Tujuan/ Sasaran	Kode					Urusan/ Bidang Urusan Pemerintahan Daerah dan Program/ Kegiatan/ Sub Kegiatan	Indikator Kinerja Program / Kegiatan/ Sub Kegiatan	Satuan Indikator	Target RPJMD sampai pada Tahun 2023 (Akhir Periode RPJMD)		Realisasi Capaian Kinerja RPJMD s.d RKPD Tahun Lalu (2022)		Target Kinerja & Anggaran RKPD Tahun 2023 yang Dievaluasi		Realisasi Kinerja Pada Triwulan								Realisasi Capaian Kinerja & Anggaran RKPD Tahun 2023		Tingkat Capaian Kinerja & Anggaran RKPD Tahun 2023 (%)		Realisasi Capaian Kinerja & Anggaran RPJMD s.d Tahun 2023		Tingkat Capaian Kinerja & Anggaran RPJMD s.d Tahun 2023 (%)		PD Penanggung Jawab
																I		II		III		IV									
										K	Rp	K	Rp	K	Rp	K	Rp	K	Rp	K	Rp	K	Rp	K	Rp	K	Rp	K	Rp	K	Rp	
1	2	3					4	5	6	7		8		9		10		11		12		13		14 = 10+11+12+13		15 = 14/9*100		16 = 8+14		17 = 16/7*100		18
		2	**18**	**01**	**08**		**Penyediaan Jasa Penunjang Urusan Pemerintahan Daerah**	**Jumlah jenis layanan penyediaan jasa penunjang urusan pemerintahan daerah yang disediakan sesuai kebutuhan**	**Jasa**	**12**	**2.886.911.928**	**8**	**1.706.067.882**	**4**	**1.076.349.350**	**1**	**48.360.633**	**1**	**420.055.704**					**2**	**468.416.337**	**50,00**	**43,52**	**10**	**2.174.484.219**	**83,33**	**75,32**	
		2	18	01	08	01	Penyediaan Jasa Surat Menyurat	Jumlah laporan penyediaan jasa surat menyurat	Laporan	540	3.400.000	260	509.000	180	1.500.000	0	-	60	444.000					60	444.000	33,33	29,60	320	953.000	59,26	28,03	
		2	18	01	08	02	Penyediaan Jasa Komunikasi, Sumber Daya Air dan Listrik	Jumlah laporan penyediaan jasa komunikasi, sumber daya air dan listrik yang disediakan	Laporan	9	817.384.320	6	527.400.243	3	355.899.350	0	48.360.633	1	89.500.381					1	137.861.014	33,33	38,74	7	665.261.257	77,78	81,39	
		2	18	01	08	04	Penyediaan Jasa Pelayanan Umum Kantor	Jumlah laporan penyediaan jasa pelayanan umum kantor yang disediakan	Laporan	12	2.048.778.108	8	1.172.908.639	4	718.950.000	0	-	1	330.111.323					1	330.111.323	25,00	45,92	9	1.503.019.962	75,00	73,36	
		2	**18**	**01**	**09**		**Pemeliharaan Barang Milik Daerah Penunjang Urusan Pemerintahan Daerah**	**Jumlah jenis layanan pemeliharaan barang milik daerah penunjang urusan pemerintahan daerah yang disediakan sesuai kebutuhan**	**Unit**	**24**	**748.430.600**	**20**	**763.286.408**	**4**	**452.907.500**	**1**	**41.328.350**	**1**	**58.702.900**					**2**	**100.031.250**	**50,00**	**22,09**	**22**	**863.317.658**	**91,67**	**115,35**	
		2	18	01	09	01	Penyediaan Jasa Pemeliharaan, Biaya Pemeliharaan, dan Pajak Kendaraan Perorangan Dinas atau Kendaraan Dinas Jabatan	Jumlah kendaraan perorangan dinas atau kendaraan dinas jabatan yang dipelihara dan dibayarkan pajaknya	Unit	45	56.546.000	30	34.619.100	15	34.250.000	3	1.900.000	4	6.409.300					7	8.309.300	46,67	24,26	37	42.928.400	82,22	75,92	
		2	18	01	09	02	Penyediaan Jasa Pemeliharaan, Biaya Pemeliharaan, Pajak dan Perizinan Kendaraan Dinas Operasional atau Lapangan	Jumlah Kendaraan Dinas Operasional atau Lapangan yang dipelihara dan dibayarkan Pajak dan Perizinannya	Unit	45	316.172.000	30	193.339.400	15	89.000.000	3	13.389.200	4	18.287.600					7	31.676.800	46,67	35,59	37	225.016.200	82,22	71,17	
		2	18	01	09	06	Pemeliharaan Peralatan dan Mesin Lainnya	Jumlah peralatan dan mesin lainnya yang dipelihara	Unit	271	109.529.000	231	74.352.500	40	31.806.000	0	-	20	17.911.000					20	17.911.000	50,00	56,31	251	92.263.500	92,62	84,24	
		2	18	01	09	09	Pemeliharaan/Rehabilitasi Gedung Kantor dan Bangunan Lainnya	Jumlah gedung kantor dan bangunan lainnya yang dipelihara/ direhabilitasi	Unit	3	445.668.600	2	402.111.908	1	245.750.000	0	-	1	16.095.000					1	16.095.000	100,00	6,55	3	418.206.908	100,00	93,84	
		2	18	01	09	10	Pemeliharaan/Rehabilitasi Sarana dan Prasarana Gedung Kantor atau Bangunan Lainnya	Jumlah sarana dan prasarana gedung kantor atau bangunan lainnya yang dipelihara/ direhabilitasi	Unit	3	65.140.000	2	58.864.400	1	52.101.500	1	26.039.150	0	-					1	26.039.150	100,00	49,98	3	84.903.550	100,00	130,34	
RATA-RATA CAPAIAN KINERJA DAN ANGGARAN																									**50,95**	**42,50**			**86,52**	**115,63**	

No	Tujuan/ Sasaran	Kode	Urusan/ Bidang Urusan Pemerintahan Daerah dan Program/ Kegiatan/ Sub Kegiatan	Indikator Kinerja Program / Kegiatan/ Sub Kegiatan	Satuan Indikator	Target RPJMD sampai pada Tahun 2023 (Akhir Periode RPJMD)		Realisasi Capaian Kinerja RPJMD s.d RKPD Tahun Lalu (2022)		Target Kinerja & Anggaran RKPD Tahun 2023 yang Dievaluasi		Realisasi Kinerja Pada Triwulan								Realisasi Capaian Kinerja & Anggaran RKPD Tahun 2023		Tingkat Capaian Kinerja & Anggaran RKPD Tahun 2023 (%)		Realisasi Capaian Kinerja & Anggaran RPJMD s.d Tahun 2023		Tingkat Capaian Kinerja & Anggaran RPJMD s.d Tahun 2023 (%)		PD Penanggung Jawab
												I		II		III		IV									
						K	Rp	K	Rp	K	Rp	K	Rp	K	Rp	K	Rp	K	Rp	K	Rp	K	Rp	K	Rp	K	Rp	
1	2	3	4	5	6	7		8		9		10		11		12		13		14 = 10+11+12+13		15 = 14/9*100		16 = 8+14		17 = 16/7*100		18
																						Rendah	Sangat Rendah			Tinggi	Sangat Tinggi	
1.	Faktor Pendorong Keberhasilan Kinerja Program				1.	Capaian Realisasi anggaran pada Sub Kegiatan melebihi target Renstra karena pada RKPD/Renja thn 2022 ada penambahan pagu																						
					2.	-																						
2.	Faktor Penghambat Pencapaian Kinerja Program				1.	Tidak Terdapat																						
					2.	-																						
3.	Tindak lanjut yang diperlukan dalam triwulan berikutnya				1.	Tidak Terdapat																						
					2.	-																						
4.	Tindak lanjut yang diperlukan dalam RKPD PD Tahun Berikutnya				1.	Tidak Terdapat																						
					2.	-																						
	Tujuan PD 2 : Meningkatkan nilai investasi			***Meningkatnya realisasi investasi***	Perdikat	**7,2**	**-**	**9,8**	**-**	**7,5**	-		-		-					**0**	-	**0,00**		9,8	-	**136,11**		
	Sasaran 2 : Meningkatnya investasi			**1. Nilai Realisasi Investasi**	Triliun	**7,2**	**-**	**9,8**	**-**	**7,5**	**-**		**-**		**-**					**0**	-	**0,00**		9,8	**-**	**136,11**		
				2. Jumlah Usaha	Unit	**4.400**	**-**	**9.476**	**-**	**4.400**	**-**		**-**		**-**					**0**	-	**0,00**		9476	**-**	**215,36**		
		2 18 02	**PROGRAM PENGEMBANGAN IKLIM PENANAMAN MODAL**	**Jumlah unit usaha yg memperoleh fasilitasi kemudahan Penanaman modal**	**Unit usaha**	**96**	**1.074.868.480**	**71**	**750.838.595**	**1**	**429.321.950**	**0**	**26.186.970**	**0**	**61.045.642**					**0**	**87.232.612**	**0,00**	**20,32**	71	838.071.207	**73,96**	**77,97**	
		2 18 02 01	**Penetapan Pemberian Fasilitas/Insentif Dibidang Penanaman Modal yang menjadi Kewenangan Daerah Kabupaten/Kota**	**Jumlah Pemberian Fasilitas/ Insentif Dibidang Penanaman Modal yang menjadi Kewenangan Daerah Kabupaten/ Kota dalam satu tahun**	**Unit usaha**	**96**	**261.301.750**	**69**	**152.613.225**	**1**	**18.059.500**	**1**	**3.893.000**	**0**	**648.200**					**1**	**4.541.200**	**100,00**	**25,15**	70	157.154.425	**72,92**	**60,14**	
		2 18 02 01 01	Penetapan Kebijakan Daerah mengenai Pemberian Fasilitas/Insentif dan Kemudahan Penanaman Modal	Jumlah peraturan daerah/provinsi dalam pemberian fasilitas/insentif dan kemudahan penanaman modal	Dokumen	3	253.705.050	2	148.379.875	1	14.597.800	1	3.893.000	0	-					1	3.893.000	**100,00**	**26,67**	3	152.272.875	**100,00**	**60,02**	
		2 18 02 01 02	Evaluasi Pelaksanaan Pemberian Fasilitas/Insentif dan Kemudahan Penanaman Modal	Jumlah kegiatan usaha dari pelaku usaha yang memperoleh insentif dan kemudahan berusaha di daerah	Kegiatan Usaha	54	7.596.700	0	-	10	3.461.700	0	-	3	648.200					3	648.200	**30,00**	**18,72**	3	648.200	**5,56**	**8,53**	
		2 18 02 02	**Pembuatan Peta Potensi Investasi Kabupaten/Kota**	**Jumlah peta potensi investasi yg dibuat dalam satu tahun**	**Unit usaha**	**5**	**813.566.730**	**4**	**598.225.370**	**1**	**411.262.450**	**1**	**22.293.970**	**0**	**60.397.442**					**1**	**82.691.412**	**100,00**	**20,11**	5	680.916.782	**100,00**	**83,70**	
		2 18 02 02 02	Penyediaan Peta Potensi dan Peluang Usaha Kabupaten/Kota	Jumlah peta potensi investasi dan peluang usaha kabupaten/kota	Dokumen	3	792.688.430	2	18.126.505	1	411.262.450	1	22.293.970	0	60.397.442					1	82.691.412	**100,00**	**20,11**	3	100.817.917	**100,00**	**12,72**	
																						71,67	**20,32**			**75,41**	**77,97**	
																						Sedang	**Sangat Rendah**			**Tinggi**	**Tinggi**	
1.	Faktor Pendorong Keberhasilan Kinerja Program				1.	Capaian Realisasi anggaran pada Sub Kegiatan sesuai target Renstra dan RKPD																						
					2.	-																						

No	Tujuan/ Sasaran	Kode	Urusan/ Bidang Urusan Pemerintahan Daerah dan Program/ Kegiatan/ Sub Kegiatan	Indikator Kinerja Program / Kegiatan/ Sub Kegiatan	Satuan Indikator	Target RPJMD sampai pada Tahun 2023 (Akhir Periode RPJMD)		Realisasi Capaian Kinerja RPJMD s.d RKPD Tahun Lalu (2022)		Target Kinerja & Anggaran RKPD Tahun 2023 yang Dievaluasi		Realisasi Kinerja Pada Triwulan								Realisasi Capaian Kinerja & Anggaran RKPD Tahun 2023		Tingkat Capaian Kinerja & Anggaran RKPD Tahun 2023 (%)		Realisasi Capaian Kinerja & Anggaran RPJMD s.d Tahun 2023		Tingkat Capaian Kinerja & Anggaran RPJMD s.d Tahun 2023 (%)		PD Penanggung Jawab
												I		II		III		IV									
						K	Rp	K	Rp	K	Rp	K	Rp	K	Rp	K	Rp	K	Rp	K	Rp	K	Rp	K	Rp	K	Rp	
1	2	3	4	5	6	7		8		9		10		11		12		13		14 = 10+11+12+13		15 = 14/9*100		16 = 8+14		17 = 16/7*100		18
2.	Faktor Penghambat Pencapaian Kinerja Program				1.	Tidak Terdapat																						
					2.	-																						
3.	Tindak lanjut yang diperlukan dalam triwulan berikutnya				1.	Tidak Terdapat																						
					2.	-																						
4.	Tindak lanjut yang diperlukan dalam RKPD PD Tahun Berikutnya				1.	Tidak Terdapat																						
					2.	-																						
		2	**18**	**03**		**PROGRAM PROMOSI PENANAMAN MODAL**	**Jumlah promosi yang dilaksanakan**	**Media Promosi**	**9**	**526.932.000**	**6**	**883.929.211**	**3**	**249.653.250**	**-**	**-**	1	**78.387.068**					**1**	**78.387.068**	**33,33**	**31,40**	7	962.316.279	**77,78**	**182,63**	
		2	**18**	**03**	**01**	**Penyelenggaraan Promosi Penanaman Modal yang menjadi Kewenangan Daerah Kabupaten/Kota**	**Jumlah promosi penanaman modal yg dilaksanakan dalam satu tahun**	**Media Promosi**	**9**	**526.932.000**	**6**	**883.929.211**	**3**	**249.653.250**	**-**	**-**	1	**78.387.068**					**1**	**78.387.068**	**33,33**	**31,40**	7	962.316.279	**77,78**	**182,63**	
		2	18	03	01	01 Penyusunan Strategi Promosi Penanaman Modal	Jumlah Peraturan Daerah yang Mengatur Promosi Penanaman Modal Kewenangan Kabupaten/Kota	Dokumen	8	255.818.250	5	4.079.061	3	249.653.250	-	-	1	78.387.068					1	78.387.068	**33,33**	**31,40**	6	82.466.129	**75,00**	**32,24**	
		2	18	03	01	02 Pelaksanaan Kegiatan Promosi Penanaman Modal Daerah Kabupaten/Kota Sumber Pendanaan	jumlah Promosi penanaman modal lewat pameran, media online, media cetak dan lewat radio	Media Promosi	9	520.767.000	6	879.850.150	0	-	-	-	0	-					0	-			6	879.850.150	**66,67**	**168,95**	
																				RATA-RATA CAPAIAN KINERJA DAN ANGGARAN		**33,33**	**31,40**			**74,31**	**182,63**	
																				PREDIKAT CAPAIAN KINERJA DAN ANGGARAN		**Sangat Rendah**	**Sangat Rendah**			**Sedang**	**Sangat Tinggi**	
1.	Faktor Pendorong Keberhasilan Kinerja Program				1.	Capaian Realisasi anggaran pada Sub Kegiatan Pelaksanaan Kegiatan Promosi Penanaman Modal Daerah Kabupaten/Kota Sumber Pendanaan melebihi target Renstra karena pada RKPD/Renja thn 2022 ada penambahan pagu																						
					2.	-																						
2.	Faktor Penghambat Pencapaian Kinerja Program				1.	Tidak Terdapat																						
					2.	-																						
3.	Tindak lanjut yang diperlukan dalam triwulan berikutnya				1.	Tidak Terdapat																						
					2.	-																						
4.	Tindak lanjut yang diperlukan dalam RKPD PD Tahun Berikutnya				1.	Tidak Terdapat																						
					2.	-																						
		2	**18**	**04**		**PROGRAM PELAYANAN PENANAMAN MODAL**	**Jumlah ajuan Perizinan yang lengkap persyaratannya**	**Ijin**	**38382**	**2.862.115.001**	**33880**	**2.082.388.944**	**18551**	**1.206.720.504**	**4638**	**317.362.878**	**4638**	**296.850.550**					**9276**	**614.213.428**	**50,00**	**50,90**	43156	2.696.602.372	**112,44**	**94,22**	
		2	**18**	**04**	**01**	**Pelayanan Perizinan dan Non Perizinan secara Terpadu Satu Pintu dibidang Penanaman Modal yang menjadi Kewenangan Daerah Kabupaten/ Kota**	**Jumlah Perizinan dan Non Perizinan yang diselesaikan dalam satu tahun**	**Ijin**	**45000**	**2.862.115.001**	**33880**	**2.082.388.944**	**18551**	**1.206.720.504**	**4638**	**317.362.878**	**4638**	**296.850.550**					**9276**	**614.213.428**	**50,00**	**50,90**	43156	2.696.602.372	**95,90**	**94,22**	
		2	18	04	01	01 Penyediaan Pelayanan Terpadu Perizinan dan Nonperizinan Berbasis Sistem Pelayanan Perizinan Berusaha Terintegrasi secara Elektronik	Jumlah pelaku usaha yang mendapatkan pelayanan terpadu perizinan dan non perizinan berbasis sistem pelayanan perizinan berusaha terintegrasi secara elektronik	Pelaku Usaha	45993	1.046.050.650	30660	824.632.104	18551	827.429.900	4638	260.359.978	4638	233.788.868					9276	494.148.846	**50,00**	**59,72**	39936	1.318.780.950	**86,83**	**126,07**	

No	Tujuan/ Sasaran	Kode					Urusan/ Bidang Urusan Pemerintahan Daerah dan Program/ Kegiatan/ Sub Kegiatan	Indikator Kinerja Program / Kegiatan/ Sub Kegiatan	Satuan Indikator	Target RPJMD sampai pada Tahun 2023 (Akhir Periode RPJMD)		Realisasi Capaian Kinerja RPJMD s.d RKPD Tahun Lalu (2022)		Target Kinerja & Anggaran RKPD Tahun 2023 yang Dievaluasi		Realisasi Kinerja Pada Triwulan								Realisasi Capaian Kinerja & Anggaran RKPD Tahun 2023		Tingkat Capaian Kinerja & Anggaran RKPD Tahun 2023 (%)		Realisasi Capaian Kinerja & Anggaran RPJMD s.d Tahun 2023		Tingkat Capaian Kinerja & Anggaran RPJMD s.d Tahun 2023 (%)		PD Penanggung Jawab
																I		II		III		IV									
										K	Rp	K	Rp	K	Rp	K	Rp	K	Rp	K	Rp	K	Rp	K	Rp	K	Rp	K	Rp	
1	2	3					4	5	6	7		8		9		10		11		12		13		14 = 10+11+12+13		15 = 14/9*100		16 = 8+14		17 = 16/7*100		18
		2	18	4	01	02	Pemantauan Pemenuhan Komitmen Perizinan dan Non Perizinan Penanaman Modal Sumber	Jumlah perusahaan yang memenuhi komitmen dalam mengurus perijinan dan non perijinan	usaha	15831	523.704.440	15579	262.786.553	0	-	-	-	0	-					0	-			15579	262.786.553	**98,41**	**50,18**	
		2	18	04	01	03	Penyediaan Layanan Konsultasi dan Pengelolaan Pengaduan Masyarakat terhadap Pelayanan Terpadu Perizinan dan Non Perizinan	Jumlah layanan konsultasi dan Pengaduan yang dikerjakan dalam satu tahun	Konsultasi dan Pengaduan	31138	1.279.632.731	15809	982.243.107	550	379.290.604	137	57.002.900	137	63.061.682					274	120.064.582	49,82	31,66	16083	1.102.307.689	51,65	86,14	
		2	18	4	01	04	Koordinasi dan Sinkronisasi Penetapan pemberian Fasilitas/Insentif Daerah	Jumlah koordinasi yang dilaksanakan dalam satu tahun	Kali	24	12.727.180	24	12.727.180	-	-	-	-	0	-					0	-			24	12.727.180	**100,00**	**100,00**	
RATA-RATA CAPAIAN KINERJA DAN ANGGARAN																								**49,96**	**50,90**						
PREDIKAT CAPAIAN KINERJA DAN ANGGARAN																								**Sangat Rendah**	**Rendah**				**Sangat Tinggi**	**Sangat Tinggi**	
1.	Faktor Pendorong Keberhasilan Kinerja Program								1.	Capaian Realisasi anggaran pada Sub Kegiatan Penyediaan Pelayanan Terpadu Perizinan dan Nonperizinan Berbasis Sistem Pelayanan Perizinan Berusaha Terintegrasi secara Elektronik melebihi target karena pada RKPD/Renja thn 2022 ada penambahan pagu																						
									2.	-																					
2.	Faktor Penghambat Pencapaian Kinerja Program								1.	Tidak Terdapat																					
									2.	-																					
3.	Tindak lanjut yang diperlukan dalam triwulan berikutnya								1.	Tidak Terdapat																					
									2.	-																					
4.	Tindak lanjut yang diperlukan dalam RKPD PD Tahun Berikutnya								1.	Tidak Terdapat																					
									2.	-																					
		2	**18**	**05**			**PROGRAM PENGENDALIAN PELAKSANAAN PENANAMAN MODAL**	**Jumlah Pelaku usaha yang terverifikasi data dan pengawasan penanaman modal**	**Orang**	**618**	**1.095.660.000**	**424**	**415.960.884**	**196**	**313.110.000**	**-**	**-**	**70**	**80.602.200**					**70**	**80.602.200**	**35,71**	**25,74**	494	496.563.084	**79,94**	**45,32**	
		2	**18**	**05**	**01**		**Pengendalian Pelaksanaan Penanaman Modal yang menjadi Kewenangan Daerah Kabupaten/Kota**	**Jumlah pelaku usaha yang di verifikasi datanya dalam satu tahun**	**Orang**	**618**	**1.095.660.000**	**424**	**415.960.884**	**178**	**313.110.000**	**-**	**-**	**60**	**80.602.200**					**60**	**80.602.200**	**33,71**	**25,74**	484	496.563.084	**78,32**	**45,32**	
		2	18	05	01	01	Koordinasi dan Sinkronisasi Pemantauan Pelaksanaan Penanaman Modal	Jumlah kegiatan usaha dari pelaku usaha yang melakukan koordinasi dan sinkronisasi pemantauan pelaksanaan penanaman modal	Kegiatan Usaha.	518	152.460.000	162	15.667.924	178	50.000.000	-	-	70	15.564.200					70	15.564.200	**39,33**	**31,13**	232	31.232.124	**44,79**	**20,49**	
		2	18	05	01	02	Koordinasi dan Sinkronisasi Pembinaan Pelaksanaan Penanaman Modal	Jumlah pelaku usaha yang mendapatkan pembinaan pelaksanaan penanaman modal	Pelaku Usaha	692	660.060.000	454	325.445.460	238	202.860.000	-	-	90	38.468.000					90	38.468.000	**37,82**	**18,96**	544	363.913.460	**78,61**	**55,13**	

No	Tujuan/ Sasaran	Kode	Urusan/ Bidang Urusan Pemerintahan Daerah dan Program/ Kegiatan/ Sub Kegiatan	Indikator Kinerja Program / Kegiatan/ Sub Kegiatan	Satuan Indikator	Target RPJMD sampai pada Tahun 2023 (Akhir Periode RPJMD)		Realisasi Capaian Kinerja RPJMD s.d RKPD Tahun Lalu (2022)		Target Kinerja & Anggaran RKPD Tahun 2023 yang Dievaluasi		Realisasi Kinerja Pada Triwulan								Realisasi Capaian Kinerja & Anggaran RKPD Tahun 2023		Tingkat Capaian Kinerja & Anggaran RKPD Tahun 2023 (%)		Realisasi Capaian Kinerja & Anggaran RPJMD s.d Tahun 2023		Tingkat Capaian Kinerja & Anggaran RPJMD s.d Tahun 2023 (%)		PD Penanggung Jawab
												I		II		III		IV									
						K	Rp	K	Rp	K	Rp	K	Rp	K	Rp	K	Rp	K	Rp	K	Rp	K	Rp	K	Rp	K	Rp	
1	2	3					4	5	6	7		8		9		10		11		12		13		14 = 10+11+12+13		15 = 14/9*100		16 = 8+14		17 = 16/7*100		18
		2 18 05 01 03	Koordinasi dan Sinkronisasi Pengawasan Pelaksanaan Penanaman Modal	Jumlah kegiatan usaha dari pelaku usaha yang melakukan koordinasi dan sinkronisasi pengawasan	Kegiatan Usaha	960	283.140.000	630	74.847.500	330	60.250.000	-	-	120	26.570.000					120	26.570.000	**36,36**	**44,10**	750	101.417.500	**78,13**	**35,82**	
																												RATA-RATA CAPAIAN KINERJA DAN ANGGARAN		**36,59**	**25,74**			**71,96**	**45,32**	
																												PREDIKAT CAPAIAN KINERJA DAN ANGGARAN		**Sangat Rendah**	**Sangat Rendah**			**Sedang**	**Sangat Rendah**	
1.	Faktor Pendorong Keberhasilan Kinerja Program				1.	Capaian Realisasi anggaran pada Sub Kegiatan sesuai target Renstra dan RKPD																								
					2.	-																								
2.	Faktor Penghambat Pencapaian Kinerja Program				1.	Tidak Terdapat																								
					2.	-																								
3.	Tindak lanjut yang diperlukan dalam triwulan berikutnya				1.	Tidak Terdapat																								
					2.	-																								
4.	Tindak lanjut yang diperlukan dalam RKPD PD Tahun Berikutnya				1.	Tidak Terdapat																								
					2.	-																								
		2 18 06	**PROGRAM PENGELOLAAN DATA DAN SISTEM INFORMASI PENANAMAN MODAL**	**Jumlah data yang diproses**	**Jenis Data**	**30**	**315.841.250**	**6**	**296.830.262**	**24**	**144.568.000**	**6**	**18.000.000**	**6**	**38.545.512**	-				12	56.545.512	**50,00**	**39,11**	18	353.375.774	**60,00**	**111,88**	
		2 18 06 01	**Pengelolaan Data dan Informasi Perizinan dan Non Perizinan yang Terintegrasi pada Tingkat Daerah Kabupaten/Kota**	**Jumlah data yang diproses**	**Jenis Data**	**30**	**315.841.250**	**6**	**296.830.262**	**24**	**144.568.000**	**6**	**18.000.000**	**6**	**38.545.512**					12	56.545.512	**50,00**	**39,11**	18	353.375.774	**60,00**	**111,88**	
		2 18 06 01 01	Pengolahan, Penyajian dan Pemanfaatan Data dan Informasi Perizinan dan Non Perizinan berbasis Sistem Pelayanan Perizinan Berusaha Terintegrasi Secara Elektronik	Jumlah data dan informasi perizinan dan non perizinan berbasis sistem pelayanan perizinan berusaha terintegrasi secara elektronik yang diolah, dikaji dan dimanfaatkan	Dokumen	24	315.841.250	14	296.830.262	24	144.568.000	6	18.000.000	6	38.545.512					12	56.545.512	**50,00**	**39,11**	26	353.375.774	**108,33**	**111,88**	
																												RATA-RATA CAPAIAN KINERJA DAN ANGGARAN		**50,00**	**39,11**			**76,11**	**111,88**	
																												PREDIKAT CAPAIAN KINERJA DAN ANGGARAN		**Sangat Rendah**	**Sangat Rendah**			**Tinggi**	**Sangat Tinggi**	
1.	Faktor Pendorong Keberhasilan Kinerja Program				1.	Capaian Realisasi anggaran pada Sub Kegiatan Pengolahan, Penyajian dan Pemanfaatan Data dan Informasi Perizinan dan Non Perizinan berbasis Sistem Pelayanan Perizinan Berusaha Terintegrasi Secara Elektronik melebihi target karena pada RKPD/Renja thn 2022 ada penambahan pagu																								
					2.	-																								
2.	Faktor Penghambat Pencapaian Kinerja Program				1.	Tidak Terdapat																								
					2.	-																								
3.	Tindak lanjut yang diperlukan dalam triwulan berikutnya				1.	Tidak Terdapat																								
					2.	-																								
4.	Tindak lanjut yang diperlukan dalam RKPD PD Tahun Berikutnya				1.	Tidak Terdapat																								
					2.	-																								
																						-			-				
JUMLAH TOTAL						**22.380.148.596**		**13.405.171.288**		**7.800.290.406**		**806.260.560**		**2.430.166.462**		**-**		**-**		**3.236.427.022**				**16.640.275.593**				
TOTAL RATA-RATA CAPAIAN KINERJA DAN ANGGARAN DARI SELURUH PROGRAM																						**48,75**	**41,49**			**79,19**	**74,35**		

No	Tujuan/ Sasaran	Kode	Urusan/ Bidang Urusan Pemerintahan Daerah dan Program/ Kegiatan/ Sub Kegiatan	Indikator Kinerja Program / Kegiatan/ Sub Kegiatan	Satuan Indikator	Target RPJMD sampai pada Tahun 2023 (Akhir Periode RPJMD)		Realisasi Capaian Kinerja RPJMD s.d RKPD Tahun Lalu (2022)		Target Kinerja & Anggaran RKPD Tahun 2023 yang Dievaluasi		Realisasi Kinerja Pada Triwulan								Realisasi Capaian Kinerja & Anggaran RKPD Tahun 2023		Tingkat Capaian Kinerja & Anggaran RKPD Tahun 2023 (%)		Realisasi Capaian Kinerja & Anggaran RPJMD s.d Tahun 2023		Tingkat Capaian Kinerja & Anggaran RPJMD s.d Tahun 2023 (%)		PD Penanggung Jawab
												I		II		III		IV									
						K	Rp	K	Rp	K	Rp	K	Rp	K	Rp	K	Rp	K	Rp	K	Rp	K	Rp	K	Rp	K	Rp	
1	2	3	4	5	6	7		8		9		10		11		12		13		14 = 10+11+12+13		15 = 14/9*100		16 = 8+14		17 = 16/7*100		18
PREDIKAT KINERJA DARI SELURUH PROGRAM																						Sangat Rendah	Sangat Rendah			Tinggi	Sedang	

No	Tujuan/ Sasaran	Kode	Urusan/ Bidang Urusan Pemerintahan Daerah dan Program/ Kegiatan/ Sub Kegiatan	Indikator Kinerja Program / Kegiatan/ Sub Kegiatan	Satuan Indikator	Target RPJMD sampai pada Tahun 2023 (Akhir Periode RPJMD)		Realisasi Capaian Kinerja RPJMD s.d RKPD Tahun Lalu (2022)		Target Kinerja & Anggaran RKPD Tahun 2023 yang Dievaluasi		Realisasi Kinerja Pada Triwulan								Realisasi Capaian Kinerja & Anggaran RKPD Tahun 2023		Tingkat Capaian Kinerja & Anggaran RKPD Tahun 2023 (%)		Realisasi Capaian Kinerja & Anggaran RPJMD s.d Tahun 2023		Tingkat Capaian Kinerja & Anggaran RPJMD s.d Tahun 2023 (%)		PD Penanggung Jawab
												I		II		III		IV										
						K	Rp	K	Rp	K	Rp	K	Rp	K	Rp	K	Rp	K	Rp	K	Rp	K	Rp	K	Rp	K	Rp	
1	2	3	4	5	6	7		8		9		10		11		12		13		14 = 10+11+12+13		15 = 14/9*100		16 = 8+14		17 = 16/7*100		18
			URUSAN PEMERINTAHAN WAJIB YANG BERKAITAN DENGAN PELAYANAN DASAR																									
			URUSAN PEMERINTAHAN BIDANG KEPEMUDAAN DAN OLAHRAGA																									
			DINAS KEPEMUDAAN DAN OLAHRAGA																									**DINAS KEPEMUDAAN DAN OLAHRAGA**
	Tujuan PD : Meningkatkan Daya Saing			***Indeks Pembangunan Pemuda***	***Indeks***	***53,07***		**50,43**		**51,75**	**-**	**0**	**-**	**0**	**-**					0	-	**0,00**		50,43	-	**95,03**		
	Sasaran 1 : Meningkatnya Kualitas			Persentase Pemuda yang berwirausaha	%	10		3		10	-	0	-	0	-							**0,00**		3	-	**30,00**		
				Persentase Pemuda yang mendapatkan penghargaan tingkat Provinsi	%	16		33		16	-	0	-	0	-													
			Program : Program Pengembangan kapasitas Daya Saing Kepemudaan	Persentase pemuda yang memiliki kapasitas unggul	**Persen**	**100**	**2.815.718.856**	**0**	**1.379.669.020**	**0**	**1.449.452.748**	**0**	**-**	**0**	**78.102.000**					**0**	**78.102.000**		**5,39**	**0**	**1.457.771.020**	**0,00**	**51,77**	
			Kegiatan: Penyadaran,Pemberdayaan, dan Pengembangan Pemuda dan kepemudaan terhadap pemuda pelopor kabupaten/kota,wirausaha Muda Pemula dan Pemuda Kader Kabupaten/Kota	Jumlah pemuda yang mendapatkan peningkatan kapasitas daya saing kepemudaan	**Orang**	**545**	**2.616.720.556**	**300**	**1.308.494.620**	**245**	**1.333.652.748**	**20**	**25.792.000**	**40**	**52.310.000**					**60**	**78.102.000**	**24,49**	**5,86**	**360**	**1.386.596.620**	**66,06**	**52,99**	
			Sub.kegiatan: Koordinasi,sinkronisasi dan penyelenggaraan peningkatan kapasitas daya saing pemuda pelopor	Jumlah Pemuda Pelopor Kabupaten/Kota dari Seluruh Kecamatan yang Ditingkatkan Kapasitas Daya Saingnya	**orang**	**100**	**171.234.200**	**75**	**130.460.100**	**25**	**70.554.600**	**2**	**1.937.500**	**2**	**3.410.000**					**4**	**5.347.500**	**16,00**	**7,58**	**79**	**135.807.600**	**79,00**	**79,31**	
			Sub.kegiatan: Koordinasi,sinkronisasi dan penyelenggaraan peningkatan kapasitas daya saing wira usaha pemula	Jumlah Wirausaha Pemuda Kabupaten/Kota dari seluruh Kecamatan yang ditingkatkan	**orang**	**680**	**188.740.800**	**480**	**56.180.800**	**300**	**155.800.000**	**0**	**-**	**0**	**-**					**0**	**-**	**0,00**	**0,00**	**480**	**56.180.800**	**70,59**	**29,77**	
			Sub.kegiatan: Peningkatan Kepemimpinan,Kepeloporan dan Kesukarelawanan Pemuda	Jumlah Pemuda yang Ditingkatkan Kapasitasnya dalam Kepemimpinan, Kepeloporan dan Kesukarelawan Kabupaten/Kota dari Seluruh Kecamatan	**orang**	**325**	**182.667.300**	**175**	**109.033.500**	**150**	**74.500.000**	**5**	**320.000**	**0**	**-**					**5**	**320.000**	**3,33**	**0,43**	**180**	**109.353.500**	**55,38**	**59,86**	
			Sub.kegiatan: Penyelenggaraan Seleksi dan Pelatihan Pasukan Pengibar Bendera	Jumlah Pemuda Kader Kabupaten/Kota yang diseleksi sebagai pasukan pengibar bendera dan diberikan pelatihan	**orang**	**310**	**2.074.078.256**	**60**	**1.012.820.220**	**250**	**1.032.798.148**	**50**	**23.534.500**	**100**	**48.900.000**					**150**	**72.434.500**	**60,00**	**7,01**	**210**	**1.085.254.720**	**67,74**	**52,32**	
			Kegiatan : Pemberdayaan dan Pengembangan Organisasi Kepemudaan Tingkat Daerah Kabupaten/Kota	Jumlah organisasi kepemudaan yang mendapatkan pembinaan	**organisasi**	**100**	**198.998.300**	**50**	**71.174.400**	**50**	**115.800.000**	**0**	**-**	**0**	**-**					**0**	**-**	**0,00**	**0,00**	**50**	**71.174.400**	**50,00**	**35,77**	
			Sub. Kegiatan : Peningkatan Kapasitas Pemuda dan organisasi kepemudaan kabupaten/Kota	Jumlah Dokumen Hasil Peningkatan Kapasitas	**dokumen**	**3**	**198.998.300**	**3**	**71.174.400**	**3**	**115.800.000**	**0**	**-**	**0**	**-**					**0**	**-**	**0,00**	**0,00**	**3**	**71.174.400**	**100,00**	**35,77**	
			Program : Pengembangan Kapasitas Kepramukaan	Persentase organisasi kepramukaan yang dibina	**Persen**	**100**	**1.950.496.150**	**100**	**854.708.550**	**100**	**400.000.000**	**10**	**3.630.000**	**50**	**110.189.500**					**60**	**113.819.500**	**60,00**	**28,45**	**160**	**968.528.050**	**160,00**	**49,66**	
			Kegiatan : Pembinaan dan Pengembangan Organisasi Kepramukaan	Jumlah organisasi kepramukaan yang dibina	**gudep**	**360**	**1.950.496.150**	**160**	**854.708.550**	**150**	**400.000.000**	**10**	**3.630.000**	**50**	**110.189.500**					**60**	**113.819.500**	**40,00**	**28,45**	**220**	**968.528.050**	**61,11**	**49,66**	
			Sub. Kegiatan : Peningkatan Kapasitas organisasi Kepramukaan Tingkat daerah	Jumlah Organisasi Kepramukaan Tingkat Daerah yang meningkat Kapasitasnya	**gudep**	**150**	**1.273.422.200**	**122**	**536.085.550**	**28**	**173.853.000**	**5**	**2.434.000**	**15**	**100.398.000**					**20**	**102.832.000**	**71,43**	**59,15**	**142**	**638.917.550**	**94,67**	**50,17**	

No	Tujuan/ Sasaran	Kode	Urusan/ Bidang Urusan Pemerintahan Daerah dan Program/ Kegiatan/ Sub Kegiatan	Indikator Kinerja Program / Kegiatan/ Sub Kegiatan	Satuan Indikator	Target RPJMD sampai pada Tahun 2023 (Akhir Periode RPJMD)		Realisasi Capaian Kinerja RPJMD s.d RKPD Tahun Lalu (2022)		Target Kinerja & Anggaran RKPD Tahun 2023 yang Dievaluasi		Realisasi Kinerja Pada Triwulan								Realisasi Capaian Kinerja & Anggaran RKPD Tahun 2023		Tingkat Capaian Kinerja & Anggaran RKPD Tahun 2023 (%)		Realisasi Capaian Kinerja & Anggaran RPJMD s.d Tahun 2023		Tingkat Capaian Kinerja & Anggaran RPJMD s.d Tahun 2023 (%)		PD Penanggung Jawab
												I		II		III		IV										
						K	Rp	K	Rp	K	Rp	K	Rp	K	Rp	K	Rp	K	Rp	K	Rp	K	Rp	K	Rp	K	Rp	K	Rp	
1	2	3		4	5	6	7		8		9		10		11		12		13	14 = 10+11+12+13		15 = 14/9*100		16 = 8+14		17 = 16/7*100		18	
				Sub. Kegiatan : Pengembangan Kapasitas SDM Kepramukaan Tingkat Daerah	Jumlah SDM Kepramukaan Tingkat Daerah yang Meningkat Kapasitasnya	**orang**	**120**	**254.537.150**	**60**	**4.537.150**	**60**	**76.147.000**	**5**	**1.196.000**	**20**	**8.595.500**					**25**	**9.791.500**	**41,67**	**12,86**	**85**	**14.328.650**	**70,83**	**5,63**		
				Sub. Kegiatan : Penyelenggaraan kegiatan kepramukaan tingkat daerah	Jumlah Laporan Kegiatan Kepramukaan Tingkat Daerah	**laporan**	**2**	**420.906.800**	**2**	**314.085.850**	**3**	**150.000.000**	**0**	**-**	**1**	**1.196.000**					**1**	**1.196.000**	**33,33**	**0,80**	**3**	**315.281.850**	**150,00**	**74,91**		
																					RATA-RATA CAPAIAN KINERJA DAN ANGGARAN		**38,30**	**5,39**			**94,29**	**51,77**	
																					PREDIKAT CAPAIAN KINERJA DAN ANGGARAN		**Sangat Rendah**	**Sangat Rendah**			**Sangat Tinggi**	**Rendah**	
1.	Faktor Pendorong Keberhasilan Kinerja Program				1.	Pelaksanaan anggaran dan kegaitan disesuaikan dengan rencana anggaran kas yg sdh ditetapkan																								
					2.	Adanya kerjasama dan koordinasi yang baik																								
2.	Faktor Penghambat Pencapaian Kinerja Program				1.	Kurang cermat dalam menentukan anggaran kas																								
					2.	kurangnya koordinasi dengan berbagai pihak																								
3.	Tindak lanjut yang diperlukan dalam triwulan berikutnya				1.	Penyesuaian anggaran kas																								
					2.	evaluasi percepatan penyerapan																								
4.	Tindak lanjut yang diperlukan dalam RKPD PD Tahun Berikutnya				1.	Lebih cermat dalam merencanakan kegiatan																								
					2.	Koordinasi dalam perencanaan,pelaksanaan program/kegiatan lebih ditingkatkan																								
	Sasaran 2 : Meningkatnya Kualitas Keolahragaan			Persentasi atlet yang berprestasi tingkat provinsi	**%**	**16**	**-**	**26,51**	**-**	**16**	**-**	**16**	**-**	**16**	**-**					**32**	**-**	**200,00**		**58,51**	**-**	**365,69**			
				PROGRAM PENGEMBANGAN KAPASITAS DAYA SAING KEOLAHRAGAAN	**Persentase Atlet yang berprestasi Tingkat Daerah**	**%**	**100,00**	**61.183.967.544,00**	**100**	**19.488.923.193**	**0,00**	**20.150.345.000,00**	**0,00**	**138.002.000,00**	**0**	**192.502.700**					**0**	**330.504.700**		**1,64**	**100**	**19.819.427.893**	**100,00**	**32,39**		
				Penyelenggaraan Kejuaraan Olahraga Tingkat Daerah Kabupaten/Kota	**Jumlah kegiatan Kejuaraan Olahraga yang dilaksanakan**	**Kegiatan**	**12,00**	**4.695.674.479,00**	**12**	**3.285.343.862**	**0,00**	**1.460.671.350,00**	**0,00**	**3.572.000,00**	**0**	**87.667.000**					**0**	**91.239.000**		**6,25**	**12**	**3.376.582.862**	**100,00**	**71,91**		
				Penyelenggaraan Kejuaraan Olahraga Multi Event dan Single Event Tingkat Kabupaten/Kota	Jumlah Dokumen Penyelenggaraan Kejuaraan Multi Event dan Single Event Tingkat Kabupaten/Kota	Dokumen	12,00	1.932.507.350,00	12	2.256.366.500	2,00	747.977.450,00	2,00	3.402.000,00	0	41.926.000					2	45.328.000	**100,00**	**6,06**	14	2.301.694.500	**116,67**	**119,10**		
				Penyelenggaraan Kejuaraan dan Pekan Olahraga Tingkat Kabupaten/Kota	Jumlah Dokumen Penyelenggaraan Kejuaraan Multi Event dan Pekan Olahraga Tingkat Kabupaten/Kota	Dokumen	2,00	1.505.597.400,00	2	2.597.400	1,00	75.575.000,00	0,00	0,00	0	26.222.750					0	26.222.750	**0,00**	**34,70**	2	28.820.150	**100,00**	**1,91**		
				Partisipasi dan Keikutsertaan dalam Penyelenggaraan Kejuaraan	Jumlah Peserta yang Berpartisipasi dalam kegiatan Penyelenggaraan Kejuaraan	Orang	100,00	1.257.569.729,00	100	1.026.379.962	150,00	637.118.900,00	0,00	170.000,00	0	19.518.250					0	19.688.250	**0,00**	**3,09**	100	1.046.068.212	**100,00**	**83,18**		
				Pembinaan dan Pengembangan Olahraga Prestasi Tingkat Daerah Provinsi	**Jumlah pelaku olahraga yang dibina dan dikembangkan prestasinya**	**Orang**	**96,00**	**37.951.055.100,00**	0	12.623.914.900	**0,00**	**18.112.281.200,00**	**0,00**	**79.450.000,00**	0	22.743.700					0	102.193.700		**0,56**	0	12.726.108.600	**0,00**	**33,53**		
				Pembinaan dan Pengembangan Atlet Berprestasi Kabupaten/Kota	Jumlah Atlet Berprestasi Kabupaten/Kota yang dilakukan Pembinaan dan Pengembangan	Orang	90,00	37.731.055.100,00	9520	11.730.428.300	22.000,00	17.990.638.900,00	0,00	78.450.000,00	20	20.776.400					20	99.226.400	**0,09**	**0,55**	9540	11.829.654.700	**10600,00**	**31,35**		
				Pemberian Penghargaan Olahraga Kabupaten/Kota	Jumlah Olahragawan Berprestasi Kabupaten/Kota yang menerima Penghargaan	Orang	6,00	220.000.000,00	3	893.486.600	3,00	121.642.300,00	0,00	1.000.000,00	1	1.967.300					1	2.967.300	**33,33**	**2,44**	4	896.453.900	**66,67**	**407,48**		
				Pembinaan dan Pengembangan Olahraga Rekreasi	**Jumlah kegiatan pengembangan olahraga rekreasi yang dilakukan**	**Kegiatan**	**5,00**	**18.537.237.965,00**	5	3.579.664.431	**0,00**	**577.392.450,00**	**0,00**	**54.980.000,00**	2	82.092.000					2	137.072.000		**23,74**	7	3.716.736.431	**140,00**	**20,05**		
				Penyelenggaraan, Pengembangan dan Pemasalan Festival dan Olahraga Rekreasi	Jumlah Dokumen hasil penyelenggaraan, Pengembangan, dan Pemasalan Festival dan Olahraga Rekreasi	Dokumen	3,00	317.745.600,00	3	530.088.600	1,00	295.600.000,00	1,00	54.980.000,00	1	64.392.000					2	119.372.000	**200,00**	**40,38**	5	649.460.600	**166,67**	**204,40**		

No	Tujuan/ Sasaran	Kode	Urusan/ Bidang Urusan Pemerintahan Daerah dan Program/ Kegiatan/ Sub Kegiatan	Indikator Kinerja Program / Kegiatan/ Sub Kegiatan	Satuan Indikator	Target RPJMD sampai pada Tahun 2023 (Akhir Periode RPJMD)		Realisasi Capaian Kinerja RPJMD s.d RKPD Tahun Lalu (2022)		Target Kinerja & Anggaran RKPD Tahun 2023 yang Dievaluasi		Realisasi Kinerja Pada Triwulan								Realisasi Capaian Kinerja & Anggaran RKPD Tahun 2023		Tingkat Capaian Kinerja & Anggaran RKPD Tahun 2023 (%)		Realisasi Capaian Kinerja & Anggaran RPJMD s.d Tahun 2023		Tingkat Capaian Kinerja & Anggaran RPJMD s.d Tahun 2023 (%)		PD Penanggung Jawab
												I		II		III		IV										
						K	Rp	K	Rp	K	Rp	K	Rp	K	Rp	K	Rp	K	Rp	K	Rp	K	K	Rp	K	Rp	K	Rp	
1	2	3		4	5	6	7		8		9		10		11		12		13	14 = 10+11+12+13		15 = 14/9*100		16 = 8+14		17 = 16/7*100		18
				Penyediaan, Pengembangan dan Pemeliharaan Sarana dan Prasarana Olahraga Rekreasi	Jumlah Penyediaan dan Pemanfaatan Sarana dan Prasarana Olahraga Rekreasi yang memadai	Unit	6,00	18.219.492.365,00	6	3.049.575.831	1,00	281.792.450,00	0,00	0,00	1	17.700.000					1	17.700.000	**100,00**	**6,28**	7	3.067.275.831	**116,67**	**16,84**	
																						61,92	**1,64**			**1150,67**	**32,39**	
																						Rendah	**Sangat Rendah**			**Sangat Tinggi**	**Sangat Rendah**	
1.	Faktor Pendorong Keberhasilan Kinerja Program				1.	Pelaksanaan anggaran dan kegaitan disesuaikan dengan rencana anggaran kas yg sdh ditetapkan																							
					2.	Adanya kerjasama dan koordinasi yang baik																							
2.	Faktor Penghambat Pencapaian Kinerja Program				1.	Kurang cermat dalam menentukan anggaran kas																							
					2.	kurangnya koordinasi dengan berbagai pihak																							
3.	Tindak lanjut yang diperlukan dalam triwulan berikutnya				1.	Penyesuaian anggaran kas																							
					2.	evaluasi percepatan penyerapan																							
4.	Tindak lanjut yang diperlukan dalam RKPD PD Tahun Berikutnya				1.	Lebih cermat dalam merencanakan kegiatan																							
					2.	Koordinasi dalam perencanaan,pelaksanaan program/kegiatan lebih ditingkatkan																							
	Sasaran 3 : Meningkatnya akuntabilitas kinerja dan pelayanan perangkat daerah			Nilai SAKIP	indeks	85	-	70,01	-	85	-	0	-	0	-					0	-	**0,00**		70,01	-	**82,36**		
				Nilai SKM	indeks	91,02	-	91,06	-	91,02	-	0	-	0	-													
				Prosentase Penyerapan anggaran	Persen	90	-	88,91	-	90	-	0	-	0	-													
				Inovasi		1	-	1	-	1	-	0	-	0	-													
			PROGRAM PENUNJANG URUSAN PEMERINTAHAN DAERAH KABUPATEN/KOTA	**Persentase Kegiatan Pelayanan Umum dinas yang berhasil diselesaikan**	**%**	**100,00**	**21.497.364.461,00**	100	11.521.920.716	**0,00**	**13.462.429.145,00**	**25,00**	**868.044.939,00**	25	2.341.868.349					50	3.209.913.288		**23,84**	150	14.731.834.004	**150,00**	**68,53**	
			Perencanaan, Penganggaran, dan Evaluasi Kinerja Perangkat Daerah	**Jumlah Laporan yang disusun**	**Dokumen**	**13,00**	**93.296.150,00**	13	68.943.300	**13,00**	**36.387.050,00**	**8,00**	**9.781.950,00**	3	5.581.700					11	15.363.650	**84,62**	**42,22**	24	84.306.950	**184,62**	**90,36**	
				Penyusunan Dokumen Perencanaan Perangkat Daerah	Jumlah Dokumen Perencanaan Perangkat Daerah	Dokumen	4,00	28.277.250,00	2	22.701.650	2,00	5.425.750,00	2,00	5.025.750,00	0	-					2	5.025.750	**100,00**	**92,63**	4	27.727.400	**100,00**	**98,06**	
				Koordinasi dan Penyusunan Dokumen RKA-SKPD	Jumlah Dokumen RKA - SKPD dan Laporan Hasil Koordinasi Penyusunan Dokumen RKA - SKPD	Dokumen	1,00	12.386.000,00	1	9.413.900	1,00	10.474.000,00	0,00	0,00	1	2.358.000					1	2.358.000	**100,00**	**22,51**	2	11.771.900	**200,00**	**95,04**	
				Koordinasi dan Penyusunan Dokumen Perubahan RKA-SKPD	Jumlah Dokumen Perubahan RKA - SKPD dan Laporan Hasil Koordinasi Penyusunan Dokumen Perubahan RKA - SKPD	Dokumen	1,00	12.386.000,00	1	8.663.200	1,00	5.360.200,00	0,00	0,00	0	-					0	-	**0,00**	**0,00**	1	8.663.200	**100,00**	**69,94**	
				Koordinasi dan Penyusunan DPA-SKPD	Jumlah Dokumen DPA - SKPD dan Laporan Hasil Koordinasi Penyusunan Dokumen DPA - SKPD	Dokumen	1,00	4.998.500,00	1	3.363.700	1,00	2.000.000,00	0,00	0,00	0	-					0	-	**0,00**	**0,00**	0	3.363.700	**0,00**	**67,29**	
				Koordinasi dan Penyusunan Perubahan DPA- SKPD	Jumlah Dokumen perubahan DPA - SKPD dan Laporan Hasil Koordinasi Penyusunan Dokumen Perubahan DPA - SKPD	Dokumen	1,00	4.998.500,00	1	3.417.400	1,00	2.592.000,00	0,00	0,00	0	-					0	-	**0,00**	**0,00**	0	3.417.400	**0,00**	**68,37**	
				Koordinasi dan Penyusunan Laporan Capaian Kinerja dan Ikhtisar Realisasi Kinerja SKPD	Jumlah Laporan Capaian Kinerja dan Ikhtisar Realisasi Kinerja SKPD dan Laporan Hasil Koordinasi Penyusunan Laporan Capaian Kinerja dan Ikhtisar Realisasi Kinerja SKPD	Laporan	4,00	24.761.100,00	3	17.814.050	15,00	8.705.500,00	7,00	4.756.200,00	2	1.500.000					9	6.256.200	**60,00**	**71,86**	12	24.070.250	**300,00**	**97,21**	
				Evaluasi Kinerja Perangkat Daerah	Jumlah Laporan Evaluasi Kinerja Perangkat Daerah	Laporan	1,00	5.488.800,00	1	3.569.400	5,00	1.829.600,00	0,00	0,00	2	1.723.700					2	1.723.700	**40,00**	**94,21**	3	5.293.100	**300,00**	**96,43**	

No	Tujuan/ Sasaran	Kode	Urusan/ Bidang Urusan Pemerintahan Daerah dan Program/ Kegiatan/ Sub Kegiatan	Indikator Kinerja Program / Kegiatan/ Sub Kegiatan	Satuan Indikator	Target RPJMD sampai pada Tahun 2023 (Akhir Periode RPJMD)		Realisasi Capaian Kinerja RPJMD s.d RKPD Tahun Lalu (2022)		Target Kinerja & Anggaran RKPD Tahun 2023 yang Dievaluasi		Realisasi Kinerja Pada Triwulan								Realisasi Capaian Kinerja & Anggaran RKPD Tahun 2023		Tingkat Capaian Kinerja & Anggaran RKPD Tahun 2023 (%)		Realisasi Capaian Kinerja & Anggaran RPJMD s.d Tahun 2023		Tingkat Capaian Kinerja & Anggaran RPJMD s.d Tahun 2023 (%)		PD Penanggung Jawab
												I		II		III		IV									
						K	Rp	K	Rp	K	Rp	K	Rp	K	Rp	K	Rp	K	Rp	K	Rp	K	K	Rp	K	Rp	
1	2	3	4	5	6	7		8		9		10		11		12		13		14 = 10+11+12+13		15 = 14/9*100		16 = 8+14		17 = 16/7*100		18
			Administrasi Keuangan Perangkat Daerah	**Jumlah Kegiatan layanan yang dilaksanakan**	**Kegiatan**	**318,00**	**12.942.691.050,00**	318	6.498.400.082	**318,00**	**9.306.899.300,00**	**75,00**	**429.216.341,00**	80	1.185.152.397					155	1.614.368.738	**48,74**	**17,35**	473	8.112.768.820	**148,74**	**62,68**	
			Penyediaan Gaji dan Tunjangan ASN	Jumlah Orang yang Menerima Gaji dan Tunjangan ASN	Orang / Bulan	23,00	11.039.767.900,00	23	5.426.366.148	25,00	8.777.870.470,00	25,00	344.199.276,00	25	1.148.693.749					50	1.492.893.025	**200,00**	**17,01**	73	6.919.259.173	**317,39**	**62,68**	
			Penyediaan Administrasi Pelaksanaan Tugas ASN	Jumlah Dokumen Hasil Penyediaan Administrasi	Dokumen	6,00	1.879.074.100,00	6	1.058.033.134	12,00	513.229.730,00	3,00	84.078.065,00	1	30.858.948					4	114.937.013	**33,33**	**22,39**	10	1.172.970.147	**166,67**	**62,42**	
			Pelaksanaan Penatausahaan dan Pengujian/Verifikasi Keuangan SKPD	Jumlah Dokumen Penatausahaan dan Pengujian/Verifikasi Keuangan SKPD	Dokumen	78,00	3.355.500,00	50	4.029.400	28,00	1.118.500,00	8,00	159.000,00	1	853.500					9	1.012.500	**32,14**	**90,52**	59	5.041.900	**75,64**	**150,26**	
			Koordinasi dan Penyusunan Laporan Keuangan Akhir Tahun SKPD	Jumlah Laporan Keuangan Akhir Tahun SKPD dan Laporan Hasil Koordinasi Penyusunan Laporan Keuangan Akhir Tahun	Laporan	1,00	8.411.750,00	1	741.500	1,00	10.000.000,00	0,00	680.000,00	1	2.089.000					1	2.769.000	**100,00**	**27,69**	2	3.510.500	**200,00**	**41,73**	
			Pengelolaan dan Penyiapan Bahan Tanggapan Pemeriksaan	Jumlah Dokumen Bahan Tanggapan Pemeriksaan dan Tindak lanjut Pemeriksaan	Dokumen	1,00	2.247.400,00	1	803.700	1,00	1.415.800,00	0,00	100.000,00	1	1.294.200					1	1.394.200	**100,00**	**98,47**	2	2.197.900	**200,00**	**97,80**	
			Koordinasi dan Penyusunan Laporan Keuangan Bulanan/Triwulanan/Semesteran SKPD	Jumlah Laporan Keuangan Bulanan/ Triwulanan/Semesteran SKPD dan laporan Koordinasi Penyusunan Laporan keuangan Bulanan/Triwulan/ Semesteran	Laporan	18,00	5.810.250,00	10	5.746.700	18,00	1.936.750,00	0,00	0,00	2	150.000					2	150.000	**11,11**	**7,74**	12	5.896.700	**66,67**	**101,49**	
			Penyusunan Pelaporan dan Analisis Prognosis Realisasi Anggaran	Jumlah dokumen pelaporan dan analisis prognosis realisasi anggaran	Dokumen	1,00	4.024.150,00	1	2.679.500	1,00	1.328.050,00	0,00	0,00	1	1.213.000					1	1.213.000	**100,00**	**91,34**	2	3.892.500	**200,00**	**96,73**	
			Administrasi Umum Perangkat Daerah	**Jumlah Kegiatan layanan yang dilaksanakan**	**Kegiatan**	**21,00**	**229.276.327,00**	11	480.973.106	**10,00**	**367.943.000,00**	**5,00**	**190.042.950,00**	2	46.459.200					7	236.502.150	**70,00**	**64,28**	18	717.475.256	**85,71**	**312,93**	
			Penyediaan Komponen Instalasi Listrik/Penerangan Bangunan Kantor	Jumlah paket komponen instalasi listrik/penerangan bangunan kantor yang disediakan	Paket	15,00	64.721.527,00	8	29.365.192	7,00	35.198.000,00	2,00	6.483.450,00	2	6.992.000					4	13.475.450	**57,14**	**38,28**	12	42.840.642	**80,00**	**66,19**	
			Penyediaan Peralatan dan Perlengkapan Kantor	Jumlah Paket Peralatan dan Perlengkapan Kantor yang Disediakan	Paket	4,00	9.680.000,00	2	300.807.700	4,00	238.310.000,00	2,00	176.765.500,00	1	13.480.000					3	190.245.500	**75,00**	**79,83**	5	491.053.200	**125,00**	**5072,86**	
			Penyediaan Peralatan Rumah Tangga	Jumlah paket peralatan rumah tangga yang disediakan	Paket	6,00	32.250.000,00	4	20.610.000	6,00	17.745.000,00	0,00	0,00	1	6.395.000					1	6.395.000	**16,67**	**36,04**	5	27.005.000	**83,33**	**83,74**	
			Penyediaan Bahan Logistik Kantor	Jumlah paket bahan logistik kantor yang disediakan	Paket	2,00	77.205.000,00	1	47.528.214	2,00	54.075.000,00	1,00	6.794.000,00	1	10.982.200					2	17.776.200	**100,00**	**32,87**	3	65.304.414	**150,00**	**84,59**	
			Penyediaan Barang Cetakan dan Penggandaan	Jumlah Paket Barang Cetakan dan penggandaan	Paket	6,00	42.265.000,00	4	82.662.000	6,00	22.615.000,00	0,00	0,00	1	8.610.000					1	8.610.000	**16,67**	**38,07**	5	91.272.000	**83,33**	**215,95**	
			Pengadaan Barang Milik Daerah Penunjang Urusan Pemerintah Daerah	**Jumlah penggandaan BMD penunjang urusan pemerintah daerah**	**Unit**	**18,00**	**548.694.800,00**	15	312.623.800	**3,00**	**24.000.000,00**	**1,00**	**15.890.000,00**	0	8.000.000					1	23.890.000	**33,33**	**99,54**	16	336.513.800	**88,89**	**61,33**	
			Pengadaan Peralatan dan Mesin Lainnya	Jumlah unit peralatan dan mesin lainnya yang disediakan	Unit	17,00	548.694.800,00	15	312.623.800	3,00	24.000.000,00	2,00	15.890.000,00	0	8.000.000					2	23.890.000	**66,67**	**99,54**	17	336.513.800	**100,00**	**61,33**	
			Penyediaan Jasa Penunjang Urusan Pemerintahan Daerah	**Persentase jasa penunjang urusan pemerintahan daerah**	**%**	**100,00**	**6.009.018.242,00**	50	3.046.421.368	**0,00**	**2.909.185.101,00**	**10,00**	**191.815.698,00**	20	727.200.430					30	919.016.128		**31,59**	80	3.965.437.496	**80,00**	**65,99**	
			Penyediaan Jasa Surat Menyurat	Jumlah Laporan Penyediaan Jasa Surat Menyurat	Laporan	920,00	8.380.000,00	460	5.110.000	460,00	3.260.000,00	115,00	2.960.000,00	0	-					115	2.960.000	**25,00**	**90,80**	575	8.070.000	**62,50**	**96,30**	
			Penyediaan Jasa Komunikasi, Sumber Daya Air dan Listrik	Jumlah laporan penyediaan jasa komunikasi, sumber daya air dan listrik yang disediakan	Laporan	8,00	1.252.039.742,00	8	626.774.402	13,00	603.526.408,00	13,00	67.616.049,00	13	128.995.008					26	196.611.057	**200,00**	**32,58**	34	823.385.459	**425,00**	**65,76**	
			Penyediaan Jasa Peralatan dan Perlengkapan Kantor	Jumlah laporan penyediaan jasa peralatan dan perlengkapan kantor yang disediakan	Laporan	6,00	821.788.300,00	3	47.899.163	3,00	32.910.000,00	0,00	0,00	1	3.185.000					1	3.185.000	**33,33**	**9,68**	4	51.084.163	**66,67**	**6,22**	
			Penyediaan Jasa Pelayanan Umum Kantor	Jumlah laporam penyediaan jasa pelayanan umum kantor yang disediakan	Laporan	3,00	3.926.810.200,00	3	2.366.637.803	4,00	2.269.488.693,00	4,00	121.239.649,00	1	595.020.422					5	716.260.071	**125,00**	**31,56**	8	3.082.897.874	**266,67**	**78,51**	

No	Tujuan/ Sasaran	Kode	Urusan/ Bidang Urusan Pemerintahan Daerah dan Program/ Kegiatan/ Sub Kegiatan	Indikator Kinerja Program / Kegiatan/ Sub Kegiatan	Satuan Indikator	Target RPJMD sampai pada Tahun 2023 (Akhir Periode RPJMD)		Realisasi Capaian Kinerja RPJMD s.d RKPD Tahun Lalu (2022)		Target Kinerja & Anggaran RKPD Tahun 2023 yang Dievaluasi		Realisasi Kinerja Pada Triwulan								Realisasi Capaian Kinerja & Anggaran RKPD Tahun 2023		Tingkat Capaian Kinerja & Anggaran RKPD Tahun 2023 (%)		Realisasi Capaian Kinerja & Anggaran RPJMD s.d Tahun 2023		Tingkat Capaian Kinerja & Anggaran RPJMD s.d Tahun 2023 (%)		PD Penanggung Jawab
												I		II		III		IV									
						K	Rp	K	Rp	K	Rp	K	Rp	K	Rp	K	Rp	K	Rp	K	Rp	K	Rp	K	Rp	K	Rp	
1	2	3		4	5	6	7		8		9		10		11		12		13	14 = 10+11+12+13		15 = 14/9*100		16 = 8+14		17 = 16/7*100		18
				Pemeliharaan Barang Milik Daerah Penunjang Urusan Pemerintahan Daerah	**Jumlah BMD yang dipelihara**	**Unit**	**3,00**	**1.674.387.892,00**	2	1.114.559.060	**3,00**	**818.014.694,00**	**1,00**	**31.298.000,00**		369.474.622					1	400.772.622	**33,33**	**48,99**	3	1.515.331.682	**100,00**	**90,50**	
				Penyediaan Jasa Pemeliharaan, Biaya Pemeliharaan, dan Pajak Kendaraan Perorangan Dinas atau Kendaraan Dinas Jabatan	Jumlah kendaraan perorangan dinas atau kendaraan dinas jabatan yang dipelihara dan dibayarkan pajak dan perizinannya	Unit	1,00	245.419.572,00	1	151.385.823	1,00	95.194.600,00	1,00	16.645.000,00	0	15.048.200					1	31.693.200	**100,00**	**33,29**	2	183.079.023	**200,00**	**74,60**	
				Penyediaan Jasa Pemeliharaan, Biaya Pemeliharaan, Pajak dan Perizinan Kendaraan Dinas Operasional atau Lapangan	Jumlah kendaraan dinas operasional atau lapangan yang dipelihara dan dibayarkan pajak dan perizinannya	Unit	8,00	113.475.280,00	6	38.177.073	8,00	121.420.000,00	2,00	5.658.000,00	2	11.074.500					4	16.732.500	**50,00**	**13,78**	10	54.909.573	**125,00**	**48,39**	
				Pemeliharaan Peralatan dan Mesin Lainnya	Jumlah peralatan dan mesin lainnya yang dipelihara	Unit	6,00	120.090.000,00	4	76.844.982	5,00	71.784.000,00	1,00	8.995.000,00	1	27.451.922					2	36.446.922	**40,00**	**50,77**	6	113.291.904	**100,00**	**94,34**	
				Pemeliharaan/Rehabilitasi Gedung Kantor dan Bangunan Lainnya	Jumlah gedung kantor dan bangunan lainnya yang dipelihara / direhabilitasi	Unit	2,00	1.096.303.040,00	2	805.572.630	3,00	523.616.094,00	0,00	0,00	1	315.900.000					1	315.900.000	**33,33**	**60,33**	3	1.121.472.630	**150,00**	**102,30**	
				Pemeliharaan/Rehabilitasi Sarana dan Prasarana Gedung Kantor atau Bangunan Lainnya	Jumlah sarana dan prasarana gedung kantor atau bangunan lainnya yang dipelihara/ direhabilitasi	Unit	30,00	99.100.000,00	30	42.578.543	30,00	6.000.000,00	0,00	0,00	0	-					0	-	**0,00**	**0,00**	30	42.578.543	**100,00**	**42,97**	
JUMLAH TOTAL							**87.445.952.078**		**33.245.221.476**		**35.462.226.893**		**1.026.871.606**		**2.705.467.882**		**-**		**-**		**3.732.339.488**				**36.977.565.501**			
TOTAL RATA-RATA CAPAIAN KINERJA DAN ANGGARAN DARI SELURUH PROGRAM																						**50,11**	**10,52**			**622,48**	**42,29**	
PREDIKAT KINERJA DARI SELURUH PROGRAM																						**Rendah**	**Sangat Rendah**			**Sangat Tinggi**	**Sangat Rendah**	

No	Tujuan/ Sasaran	Kode	Urusan/ Bidang Urusan Pemerintahan Daerah dan Program/ Kegiatan/ Sub Kegiatan	Indikator Kinerja Program / Kegiatan/ Sub Kegiatan	Satuan Indikator	Target RPJMD sampai pada Tahun 2023 (Akhir Periode RPJMD)		Realisasi Capaian Kinerja RPJMD s.d RKPD Tahun Lalu (2022)		Target Kinerja & Anggaran RKPD Tahun 2023 yang Dievaluasi		Realisasi Kinerja Pada Triwulan								Realisasi Capaian Kinerja & Anggaran RKPD Tahun 2023		Tingkat Capaian Kinerja & Anggaran RKPD Tahun 2023 (%)		Realisasi Capaian Kinerja & Anggaran RPJMD s.d Tahun 2023		Tingkat Capaian Kinerja & Anggaran RPJMD s.d Tahun 2023 (%)		PD Penanggung Jawab
												I		II		III		IV									
						K	Rp	K	Rp	K	Rp	K	Rp	K	Rp	K	Rp	K	Rp	K	Rp	K	Rp	K	Rp	K	Rp	
1	2	3	4	5	6	7		8		9		10		11		12		13		14 = 10+11+12+13		15 = 14/9*100		16 = 8+14		17 = 16/7*100		18
			URUSAN PEMERINTAHAN WAJIB YANG TIDAK BERKAITAN DENGAN PELAYANAN DASAR																									
			URUSAN PEMERINTAHAN BIDANG KEBUDAYAAN																									
			DINAS KEBUDAYAAN DAN PARIWISATA																									DINAS KEBUDAYAAN DAN PARIWISATA
	Tujuan PD : Meningkatnya kontribusi sektor pariwisata terhadap PDRB			**Persentase kontribusi sektor pariwisata**		*3*	-	1,89	-	2	-	0	-	0	-					0	-	**0,00**		1,89	-	**63,00**		
	Sasaran : Meningkatnya daya saing pariwisata			**Jumlah PAD sektor pariwisata**	**Rupiah**	**0**	**2974281800**	**0**	**2.019.048.000**	**0**	**1574281800**	**0**	**233.925.000**	**0**	**278.486.000**					**0**	**512.411.000**		**32,55**	**0**	**2.531.459.000**		**85,11**	
		2 # 05	**PROGRAM PELESTARIAN DAN PENGELOLAAN CAGAR BUDAYA**	**Persentase cagar budaya yang dikelola dan dilestarikan**	**%**	**240,00**	**605.312.250,00**	**80,00**	**95.669.226,00**	**100,00**	**142.645.000,00**	**0,00**	**26.025.000,00**	**35,00**	**8.270.000,00**					35	34.295.000	**35,00**	**24,04**	115,00	129.964.226	**47,92**	**21,47**	
		2 # 05 02	**Pengelolaan Cagar Budaya Peringkat Kabupaten/Kota**	**Jumlah benda cagar budaya yang dilestarikan**	**Kegiatan**	**6,00**	**605.312.250,00**	**2,00**	**95.669.226,00**	**2,00**	**142.645.000,00**	**0,00**	**26.025.000,00**	**1,00**	**8.270.000,00**					1	34.295.000	**50,00**	**24,04**	3	129.964.226	**50,00**	**21,47**	
		2 22 05 02 01	Pelindungan Cagar Budaya	Jumlah Objek Cagar Budaya yang Dilindungi	Objek	9,00	416.080.250,00	1,00	56.581.226,00	1,00	79.605.000,00	0,00	26.025.000,00	1,00	5.390.000					1	31.415.000	**100,00**	**39,46**	2	87.996.226	**22,22**	**21,15**	
		2 22 05 02 02	Pengembangan Cagar Budaya	Jumlah Objek Cagar Budaya yang Dikembangkan	Objek	2,00	189.232.000,00	1,00	39.088.000,00	1,00	63.040.000,00	0,00	0,00	1,00	2.880.000					1	2.880.000	**100,00**	**4,57**	2	41.968.000	**100,00**	**22,18**	
																						71,25	**24,04**			**55,03**	**21,47**	
																						Sedang	**Sangat Rendah**			**Rendah**	**Sangat Rendah**	
1.	Faktor Pendorong Keberhasilan Kinerja Program				1.	Adanya kerjasama instansi dan masyarakat																						
					2.	Pelaporan temuan ODCB beserta tindak lanjutnya																						
2.	Faktor Penghambat Pencapaian Kinerja Program				1.	Kurangnya SDM pendataan ODCM																						
					2.	Tidak adanya informasi yang melaporkan temuan ODCB Kepada Instansi terkait																						
3.	Tindak lanjut yang diperlukan dalam triwulan berikutnya				1.	Melakukan perawatan SB yang sudah didata																						
					2.	Melakukan pendataan ODCB yang belum terdata																						
4.	Tindak lanjut yang diperlukan dalam RKPD PD Tahun Berikutnya				1.	Menambah sarana prasarana di Cagar Budaya yang telah ditetapkan																						
					2.	Membuat Perda terkait Cagar Budaya																						
		2 # 04	**PROGRAM PEMBINAAN SEJARAH**	**Persentase SDM sejarah yang dibina**	**%**	**240,00**	**251.512.815,00**	**78,00**	**54.157.800,00**	**85,00**	**95.658.300,00**	**0,00**	**0,00**	**30,00**	**18.050.000,00**					30	18.050.000	**35,29**	**18,87**	108	72.207.800	**45,00**	**28,71**	
		2 # 04 01	**Pembinaan Sejarah Lokal dalam 1 (satu) Daerah Kabupaten/Kota**	**Jumlah pelaku sejarah yang diberikan pembinaan sejarah lokal**	**Orang**	**230,00**	**251.512.815,00**	**78,00**	**54.157.800,00**	**80,00**	**95.658.300,00**	**0,00**	**0,00**	**25,00**	**18.050.000,00**					25	18.050.000	**31,25**	**18,87**	103	72.207.800	**44,78**	**28,71**	
		2 22 04 01 02	Penyediaan Sarana dan Prasarana Pembinaan Sejarah	Jumlah Sarana dan Prasarana Pembinaan Sejarah	Unit	3,00	55.589.065,00	2,00	22.058.300,00	1,00	24.783.300,00	0,00	0,00	0,00	-					0	-	**0,00**	**0,00**	2	22.058.300	**66,67**	**39,68**	
		2 22 04 01 03	Peningkatan Akses Masyarakat terhadap Data dan Informasi Sejarah	Jumlah dokumen data dan informasi sejarah yang dapat diakses masyarakat	Dokumen	2,00	195.923.750,00	1,00	32.099.500,00	1,00	70.875.000,00	0,00	0,00	0,00	18.050.000					0	18.050.000	**0,00**	**25,47**	1	50.149.500	**50,00**	**25,60**	
																						16,64	**18,87**			**51,61**	**28,71**	
																						Sangat Rendah	**Sangat Rendah**			**Rendah**	**Sangat Rendah**	
1.	Faktor Pendorong Keberhasilan Kinerja Program				1.	Adanya kerjasama dengan pelaku sejarah																						
					2.	Adanya kerjasama dengan instansi terkait pengembangan kesejarahan																						

No	Tujuan/ Sasaran	Kode					Urusan/ Bidang Urusan Pemerintahan Daerah dan Program/ Kegiatan/ Sub Kegiatan	Indikator Kinerja Program / Kegiatan/ Sub Kegiatan	Satuan Indikator	Target RPJMD sampai pada Tahun 2023 (Akhir Periode RPJMD)		Realisasi Capaian Kinerja RPJMD s.d RKPD Tahun Lalu (2022)		Target Kinerja & Anggaran RKPD Tahun 2023 yang Dievaluasi		Realisasi Kinerja Pada Triwulan								Realisasi Capaian Kinerja & Anggaran RKPD Tahun 2023		Tingkat Capaian Kinerja & Anggaran RKPD Tahun 2023 (%)		Realisasi Capaian Kinerja & Anggaran RPJMD s.d Tahun 2023		Tingkat Capaian Kinerja & Anggaran RPJMD s.d Tahun 2023 (%)		PD Penanggung Jawab
																I		II		III		IV										
										K	Rp	K	Rp	K	Rp	K	Rp	K	Rp	K	Rp	K	Rp	K	Rp	K	Rp	K	Rp	K	Rp	
1	2	3					4	5	6	7		8		9		10		11		12		13		14 = 10+11+12+13		15 = 14/9*100		16 = 8+14		17 = 16/7*100		18
2.	Faktor Penghambat Pencapaian Kinerja Program								1.	Sulitnya sinkronisasi dengan komunitas pelaku sejarah																						
									2.	Keterbatasan akses data pada sumber sejarah																						
3.	Tindak lanjut yang diperlukan dalam triwulan berikutnya								1.	Bekerjasama dengan peneliti terkait kajian sejarah lokal Bojonegoro																						
									2.	Seminar kesejarahan																						
4.	Tindak lanjut yang diperlukan dalam RKPD PD Tahun Berikutnya								1.	Bekerjasama dengan pelaku sejarah untuk membuat literasi sejarah lokal																						
									2.	Membuat dokumen sejarah berdasarkan hasil penelitian																						
		3	**#**	**02**			**PROGRAM PENINGKATAN DAYA TARIK DESTINASI PARIWISATA**	**Persentase daya tarik wisata yang memenuhi standar**	**%**	**210,00**	**9.190.308.646,15**	**75,00**	**1.811.320.893,00**	**81,00**	**1.807.044.637,00**	**0,00**	**93.794.500,00**	**21,00**	**177.854.520,00**					21	271.649.020	**25,93**	**15,03**	96	2.082.969.913	**45,71**	**22,66**	
		3	**#**	**02**	**02**		**Pengelolaan Kawasan Strategis Pariwisata Kabupaten/Kota**	**Jumlah kawasan strategis yang dibina**	**Destinasi**	**9,00**	**767.500.000,00**	**4,00**	**138.710.000,00**	**5,00**	**132.370.000,00**	**0,00**	**0,00**	**2,00**	**0,00**					2	-	**40,00**	**0,00**	6	138.710.000	**66,67**	**18,07**	
		3	26	02	02	02	Perencanaan Kawasan Strategis Pariwisata Kabupaten/Kota	Tersedianya dokumen perencanaan kawasan strategis pariwisata kabupaten/kota	Dokumen	9,00	767.500.000,00	2,00	138.710.000,00	2,00	132.370.000,00	0,00	0,00	0,00	-					0	-	**0,00**	**0,00**	2	138.710.000	**22,22**	**18,07**	
		3	**#**	**02**	**03**		**Pengelolaan Destinasi Pariwisata Kabupaten/Kota**	**Jumlah kegiatan pengelolaan destinasi pariwisata**	**Destinasi**	**84,00**	**7.945.677.696,15**	**28,00**	**1.557.900.393,00**	**28,00**	**1.438.771.637,00**	**0,00**	**93.794.500,00**	**5,00**	**177.854.520,00**					5	271.649.020	**17,86**	**18,88**	33	1.829.549.413	**39,29**	**23,03**	
		3	26	02	03	03	Pengembangan Destinasi Pariwisata Kabupaten/Kota	Jumlah destinasi pariwisata kabupaten/kota yang dikembangkan sesuai dengan tahapan pengembangan (rintisan, berkembang, pemantapan, revitalisasi)	Lokasi	6,00	5.566.316.807,00	3,00	795.907.100,00	3,00	484.906.396,00	1,00	22.043.250,00	0,00	29.555.100					1	51.598.350	**33,33**	**10,64**	4	847.505.450	**66,67**	**15,23**	
		3	26	02	03	04	Pengadaan/Pemeliharaan/Rehabilitasi Sarana dan Prasarana dalam Pengelolaan Destinasi Pariwisata Kabupaten/Kota	Jumlah sarana dan prasarana pengelolaan destinasi pariwisata kabupaten/kota yang tersedia dan terpelihara	Unit	21,00	1.725.940.630,00	7,00	535.864.899,00	7,00	649.783.896,00	0,00	71.751.250,00	1,00	134.379.420					1	206.130.670	**14,29**	**31,72**	8	741.995.569	**38,10**	**42,99**	
		3	26	02	03	05	Monitoring dan Evaluasi Pengelolaan Destinasi Pariwisata Kabupaten/Kota	Jumlah dokumen hasil monitoring dan evaluasi pengelolaan destinasi pariwisata kabupaten/kota	Dokumen	36,00	226.794.900,00	12,00	76.988.400,00	12,00	121.200.000,00	3,00	0,00	3,00	13.600.000					6	13.600.000	**50,00**	**11,22**	18	90.588.400	**50,00**	**39,94**	
		3	26	02	03	06	Pemberdayaan Masyarakat dalam Pengelolaan Destinasi Pariwisata Kabupaten/Kota	Jumlah laporan hasil pemberdayaan masyarakat dalam pengelolaan destinasi pariwisata kabupaten/kota	Laporan	1,00	426.625.359,15	1,00	149.139.994,00	1,00	182.881.345,00	0,00	0,00	0,00	320.000					0	320.000	**0,00**	**0,17**	1	149.459.994	**100,00**	**35,03**	

No	Tujuan/ Sasaran	Kode	Urusan/ Bidang Urusan Pemerintahan Daerah dan Program/ Kegiatan/ Sub Kegiatan	Indikator Kinerja Program / Kegiatan/ Sub Kegiatan	Satuan Indikator	Target RPJMD sampai pada Tahun 2023 (Akhir Periode RPJMD)		Realisasi Capaian Kinerja RPJMD s.d RKPD Tahun Lalu (2022)		Target Kinerja & Anggaran RKPD Tahun 2023 yang Dievaluasi		Realisasi Kinerja Pada Triwulan								Realisasi Capaian Kinerja & Anggaran RKPD Tahun 2023		Tingkat Capaian Kinerja & Anggaran RKPD Tahun 2023 (%)		Realisasi Capaian Kinerja & Anggaran RPJMD s.d Tahun 2023		Tingkat Capaian Kinerja & Anggaran RPJMD s.d Tahun 2023 (%)		PD Penanggung Jawab
												I		II		III		IV									
						K	Rp	K	Rp	K	Rp	K	Rp	K	Rp	K	Rp	K	Rp	K	Rp	K	Rp	K	Rp	K	Rp	
1	2	3				7		8		9		10		11		12		13		14 = 10+11+12+13		15 = 14/9*100		16 = 8+14		17 = 16/7*100		18
		3 # 02 04		Penetapan Tanda Daftar Usaha Pariwisata Daerah Kabupaten/Kota	Jumlah Usaha Pariwisata yang terdata memiliki tanda daftar usaha pariwisata	Usaha	34,00	477.130.950,00	12,00	114.710.500,00	12,00	235.903.000,00	3,00	0,00	3,00	0,00					6	-	50,00	0,00	18	114.710.500	52,94	24,04	
		3 26 02 04	01	Penyediaan Layanan Pendaftaran Usaha Pariwisata Kabupaten/Kota	Jumlah dokumen layanan fasilitasi pendaftaran usaha pariwisata kabupaten/kota	Dokumen	15,00	67.467.950,00	5,00	7.359.000,00	5,00	23.799.000,00	2,00	0,00	1,00	-					3	-	60,00	0,00	8	7.359.000	53,33	10,91	
		3 26 02 04	04	Pembinaan dan Pengawasan Usaha Pariwisata	Jumlah laporan hasil pembinaan dan pengawasan usaha pariwisata	Laporan	12,00	89.698.000,00	4,00	21.553.500,00	4,00	75.404.000,00	1,00	0,00	1,00	-					2	-	50,00	0,00	6	21.553.500	50,00	24,03	
		3 26 02 04	05	Fasilitasi Standarisasi Industri dan Usaha Pariwisata	Jumlah unit usaha pariwisata dan ekonomi kreatif yang memperoleh standarisasi dan sertifikasi	Unit Usaha	10,00	319.965.000,00	5,00	85.798.000,00	5,00	136.700.000,00	0,00	0,00	0,00	-					0	-	0,00	0,00	5	85.798.000	50,00	26,81	
																						RATA-RATA CAPAIAN KINERJA DAN ANGGARAN		28,45	15,03			52,91	22,66	
																						PREDIKAT CAPAIAN KINERJA DAN ANGGARAN		Sangat Rendah	Sangat Rendah			Rendah	Sangat Rendah	
1.	Faktor Pendorong Keberhasilan Kinerja Program				1.	Akses insfrastruktur jalan yang sudah baik (nglenyer)																						
					2.	Media dan digitalisasi mempermudah promosi dan pemasaran destinasi wisata																						
2.	Faktor Penghambat Pencapaian Kinerja Program				1.	Belum adanya pusat informasi wisata dan masih rendahnya SDM pariwisata																						
					2.	Masih kurangnya pendukung infrastruktur pariwisata																						
3.	Tindak lanjut yang diperlukan dalam triwulan berikutnya				1.	Pembinaan dan pemberdayaan SDM Pariwisata, Ekonomi Kreatif serta Seni Budaya																						
					2.	Pemanfaatan media cetak elektronik dan sosial dalam menginformasikan pariwisata																						
4.	Tindak lanjut yang diperlukan dalam RKPD PD Tahun Berikutnya				1.	Peningkatan, pembangunan infratruktur destinasi wisata																						
					2.	Meningkatkan hubungan kerja yang baik dengan stakeholder kepariwisataan serta peningkatan SDM pariwisata																						
		3 # 04		**PROGRAM PENGEMBANGAN EKONOMI KREATIF MELALUI PEMANFAATAN DAN PERLINDUNGAN HAK KEKAYAAN INTELEKTUAL**	**Persentase produk/karya lokal yang bersertifikat**	%	240,00	1.628.709.035,00	84,00	690.096.250,00	84,00	556.911.950,00	0,00	87.307.750,00	30,00	96.702.850,00					30	184.010.600	35,71	33,04	114	874.106.850	47,50	53,67	
		3 # 04 02		**Pengembangan Ekosistem Ekonomi Kreatif**	**Jumlah lembaga ekosistem ekonomi kreatif**	Lembaga	3,00	1.628.709.035,00	1,00	690.096.250,00	1,00	556.911.950,00	0,00	87.307.750,00	0,00	96.702.850,00					0	184.010.600	0,00	33,04	1	874.106.850	33,33	53,67	
		3 26 04 02	03	Fasilitasi Pendanaan dan Pembiayaan	Jumlah laporan hasil fasilitasi pendanaan dan pembiayaan bagi pelaku ekonomi kreatif	Laporan	12,00	1.257.420.000,00	9,00	660.361.000,00	2,00	534.342.350,00	0,00	86.507.750,00	1,00	92.398.750					1	178.906.500	50,00	33,48	10	839.267.500	83,33	66,75	

No	Tujuan/ Sasaran	Kode					Urusan/ Bidang Urusan Pemerintahan Daerah dan Program/ Kegiatan/ Sub Kegiatan	Indikator Kinerja Program / Kegiatan/ Sub Kegiatan	Satuan Indikator	Target RPJMD sampai pada Tahun 2023 (Akhir Periode RPJMD)		Realisasi Capaian Kinerja RPJMD s.d RKPD Tahun Lalu (2022)		Target Kinerja & Anggaran RKPD Tahun 2023 yang Dievaluasi		Realisasi Kinerja Pada Triwulan								Realisasi Capaian Kinerja & Anggaran RKPD Tahun 2023		Tingkat Capaian Kinerja & Anggaran RKPD Tahun 2023 (%)		Realisasi Capaian Kinerja & Anggaran RPJMD s.d Tahun 2023		Tingkat Capaian Kinerja & Anggaran RPJMD s.d Tahun 2023 (%)		PD Penanggung Jawab
																I		II		III		IV									
										K	Rp	K	Rp	K	Rp	K	Rp	K	Rp	K	Rp	K	Rp	K	Rp	K	Rp	K	Rp	K	Rp	
1	2	3					4	5	6	7		8		9		10		11		12		13		14 = 10+11+12+13		15 = 14/9*100		16 = 8+14		17 = 16/7*100		18
		3	26	04	02	07	Fasilitasi Kekayaan Intelektual	Jumlah dokumen hasil pencatatan atas hak cipta cipta dan hak terkait, pendaftaran hak kekayaan industri kepada pelaku ekonomi kreatif, serta pemanfaatan kekayaan intelektual kepada pelaku	Dokumen	49,00	52.925.000,00	19,00	23.555.000,00	17,00	17.740.600,00	4,00	800.000,00	4,00	3.504.100							8	4.304.100	**47,06**	**24,26**	27	27.859.100	**55,10**	**52,64**	
		3	26	04	02	10	Monitoring dan Evaluasi Pengembangan Ekosistem Ekonomi Kreatif	Jumlah dokumen hasil monitoring dan evaluasi pengembangan ekosistem ekonomi kreatif	Dokumen	30,00	20.557.762,50	10,00	6.180.250,00	10,00	4.829.000,00	1,00	0,00	3,00	800.000							4	800.000	**40,00**	**16,57**	14,00	6.980.250	**46,67**	**33,95**	
																										34,55	**33,04**			**53,19**	**53,67**	
																										Sangat Rendah	**Sangat Rendah**			**Rendah**	**Rendah**	
1.	Faktor Pendorong Keberhasilan Kinerja Program								1.	Pengurusan ijin usaha ekonomi kreatif yang tidak berbayar																						
									2.	Pengurusan Hak Kekayaan Intelektual yang tidak berbayar																						
2.	Faktor Penghambat Pencapaian Kinerja Program								1.	Masih terbatasnya pelaku ekonomi kreatif yang bersertifikat																						
									2.	Masih kurangnya monitoring evaluasi terhadap pelaku usaha ekonomi kreatif yang sudah diberikan pembinaan																						
3.	Tindak lanjut yang diperlukan dalam triwulan berikutnya								1.	Meningkatkan pembinaan SDM usaha ekonomi kreatif agar bersertifikat																						
									2.	Meningkatkan layanan melalui Lakon Si HAKI																						
4.	Tindak lanjut yang diperlukan dalam RKPD PD Tahun Berikutnya								1.	Pembinaan SDM Ekonomi Kreatif agar bersertifikat dan meningkatkan pameran-pameran produk kreatif																						
									2.	Peningkatan, pemberian kesempatan untuk melaksanakan event-event budaya, pariwisata, dan ekonomi kreatif																						
	Sasaran : Meningkatnya daya saing pariwisata							**Jumlah Kunjungan Wisatawan**	**Orang**	**2400000**	**-**	**2028049**	**-**	**1000000**	**-**	**123893**	**-**	**127244**	**-**					**251137**	**-**	**25,11**		**2279186**	**-**	**94,97**		
		2	**#**	**02**			**PROGRAM PENGEMBANGAN KEBUDAYAAN**	**Persentase seni budaya yang dilestarikan**	**%**	**216,00**	**4.949.308.900,00**	**75,00**	**3.034.065.040,00**	**85,00**	**1.348.704.000,00**	**0,00**	**142.365.700,00**	**35,00**	**40.020.000,00**					**35**	**182.385.700**	**41,18**	**13,52**	**110**	**3.216.450.740**	**50,93**	**64,99**	
		2	**#**	**02**	**01**		**Pengelolaan Kebudayaan yang Masyarakat Pelakunya dalam Daerah Kabupaten/Kota**	**Jumlah pelaku seni budaya**	**Orang**	**188,00**	**2.623.115.050,00**	**63,00**	**508.306.150,00**	**63,00**	**637.567.000,00**	**25,00**	**69.407.500,00**	**10,00**	**2.400.000,00**					**35**	**71.807.500**	**55,56**	**11,26**	**98**	**580.113.650**	**52,13**	**22,12**	
		2	22	02	01	01	Pelindungan, Pengembangan, Pemanfaatan Objek Pemajuan Kebudayaan	Jumlah Objek Pemajuan Kebudayaan yang Dilakukan Pelindungan, Pengembangan, Pemanfaatan	Objek	7,00	2.162.041.050,00	3,00	442.238.000,00	2,00	331.987.000,00	0,00	60.300.000,00	1,00	-					**1**	**60.300.000**	**50,00**	**18,16**	**4**	**502.538.000**	**57,14**	**23,24**	
		2	22	02	01	02	Pembinaan Sumber Daya Manusia, Lembaga, dan Pranata Kebudayaan	Jumlah Peserta Pembinaan Sumber Daya Manusia, Lembaga, dan Pranata Kebudayaan	Orang	150,00	461.074.000,00	30,00	66.068.150,00	30,00	305.580.000,00	28,00	9.107.500,00	2,00	2.400.000					30	11.507.500	**100,00**	**3,77**	60	77.575.650	**40,00**	**16,82**	

No	Tujuan/ Sasaran	Kode	Urusan/ Bidang Urusan Pemerintahan Daerah dan Program/ Kegiatan/ Sub Kegiatan	Indikator Kinerja Program / Kegiatan/ Sub Kegiatan	Satuan Indikator	Target RPJMD sampai pada Tahun 2023 (Akhir Periode RPJMD)		Realisasi Capaian Kinerja RPJMD s.d RKPD Tahun Lalu (2022)		Target Kinerja & Anggaran RKPD Tahun 2023 yang Dievaluasi		Realisasi Kinerja Pada Triwulan								Realisasi Capaian Kinerja & Anggaran RKPD Tahun 2023		Tingkat Capaian Kinerja & Anggaran RKPD Tahun 2023 (%)		Realisasi Capaian Kinerja & Anggaran RPJMD s.d Tahun 2023		Tingkat Capaian Kinerja & Anggaran RPJMD s.d Tahun 2023 (%)		PD Penanggung Jawab
												I		II		III		IV									
						K	Rp	K	Rp	K	Rp	K	Rp	K	Rp	K	Rp	K	Rp	K	Rp	K	Rp	K	Rp	K	Rp	
1	2	3		4	5	6	7		8		9	10		11		12		13		14 = 10+11+12+13		15 = 14/9*100		16 = 8+14		17 = 16/7*100		18
		2 # 02 02		**Pelestarian Kesenian Tradisional yang Masyarakat Pelakunya dalam Daerah Kabupaten/Kota**	**Jumlah kesenian tradisional yang dilestarikan**	**Seni Tradisi**	**6,00**	**4.170.925.200,00**	**2,00**	**2.525.758.890,00**	**2,00**	**711.137.000,00**	**0,00**	**72.958.200,00**	**1,00**	**37.620.000,00**					1	110.578.200	**50,00**	**15,55**	3	2.636.337.090	**50,00**	**63,21**	
		2 22 02 02	01 Pelindungan, Pengembangan, Pemanfaatan Objek Pemajuan Tradisi Budaya	Jumlah Objek Pemajuan Tradisi Budaya yang Dilakukan Pelindungan, Pengembangan dan Pemanfaatan	Objek	4,00	1.301.910.700,00	2,00	334.005.390,00	2,00	387.994.000,00	1,00	47.958.200,00	0,00	18.680.000					1	66.638.200	**50,00**	**17,18**	3	400.643.590	**75,00**	**30,77**	
		2 22 02 02	02 Pembinaan Sumber Daya Manusia, Lembaga, dan Pranata Tradisional	Jumlah Laporan Pembinaan Sumber Daya Manusia, Lembaga, dan Pranata Tradisional	Laporan	6,00	2.779.039.500,00	1,00	2.191.753.500,00	1,00	293.643.000,00	1,00	15.000.000,00	0,00	18.940.000					1	33.940.000	**100,00**	**11,56**	2	2.225.693.500	**33,33**	**80,09**	
		2 22 02 02	03 Pemberian Penghargaan kepada Pihak yang Berprestasi atau Berkontribusi Luar Biasa sesuai dengan Prestasi dan Kontribusinya dalam Pemajuan Kebudayaan	Jumlah Orang/Lembaga yang Diberi Penghargaan untuk Mereka yang Berjasa dalam Pemajuan Kebudayaan	Sertifikat	84,00	89.975.000,00	28,00	0,00	28,00	29.500.000,00	10,00	10.000.000,00	4,00	-					14	10.000.000	**50,00**	**33,90**	42	10.000.000	**50,00**	**11,11**	
																			RATA-RATA CAPAIAN KINERJA DAN ANGGARAN			**62,09**	**13,52**			**51,07**	**64,99**	
																			PREDIKAT CAPAIAN KINERJA DAN ANGGARAN			**Rendah**	**Sangat Rendah**			**Rendah**	**Rendah**	
1.	Faktor Pendorong Keberhasilan Kinerja Program				1.	Penyelenggaraan event-event kolaborasi baik seni budaya, pariwisata, dan ekonomi kreatif serta melestarikan dan memajukan budaya dan pariwisata																							
					2.	Pelaku seni dan budaya banyak terlibat dalam event setelah pandemi Covid-19																							
2.	Faktor Penghambat Pencapaian Kinerja Program				1.	SDM Pelaku seni budaya masih terhambat kualitas dan kuantitas																							
					2.	Masih diperlukan pelsetarian kesenian asli dari Kabupaten Bojonegoro, seperti sandur																							
3.	Tindak lanjut yang diperlukan dalam triwulan berikutnya				1.	Kolaborasi menjadi hal yang harus dilakukan																							
					2.	Memperbanyak event-event lokal untuk pemajuan seni tradisional																							
4.	Tindak lanjut yang diperlukan dalam RKPD PD Tahun Berikutnya				1.	Peningkatan peran seniman dalam event dalam dan luar daerah																							
					2.	Meningkatkan pembinaan seniman/pelaku seni agar tidak habis/punah																							
		2 # 06		**PROGRAM PENGELOLAAN PERMUSEUMAN**	**Persentase koleksi museum yang dikelola dan dipelihara**	**%**	**230,00**	**962.619.250,00**	**80,00**	**266.815.800,00**	**85,00**	**313.979.000,00**	**0,00**	**17.036.000,00**	**30,00**	**201.770.000,00**					30	218.806.000	**35,29**	**69,69**	110	485.621.800	**47,83**	**50,45**	
		2 # 06 01		**Pengelolaan Museum Kabupaten/Kota**	**Jumlah kegiatan pengelolaan museum**	**Kegiatan**	**15,00**	**962.619.250,00**	**5,00**	**266.815.800,00**	**5,00**	**313.979.000,00**	**0,00**	**17.036.000,00**	**2,00**	**201.770.000,00**					2	218.806.000	**40,00**	**69,69**	7	485.621.800	**46,67**	**50,45**	
		2 22 06 01	01 Pelindungan, Pengembangan, dan Pemanfaatan Koleksi secara Terpadu	Jumlah Koleksi Museum yang Dilakukan Pelindungan, Pengembangan, dan Pemanfataan Koleksi Secara Terpadu	Unit	60,00	228.587.000,00	16,00	62.077.800,00	20,00	91.340.000,00	0,00	0,00	10,00	-					10	-	**50,00**	**0,00**	26	62.077.800	**43,33**	**27,16**	

No	Tujuan/ Sasaran	Kode	Urusan/ Bidang Urusan Pemerintahan Daerah dan Program/ Kegiatan/ Sub Kegiatan	Indikator Kinerja Program / Kegiatan/ Sub Kegiatan	Satuan Indikator	Target RPJMD sampai pada Tahun 2023 (Akhir Periode RPJMD)		Realisasi Capaian Kinerja RPJMD s.d RKPD Tahun Lalu (2022)		Target Kinerja & Anggaran RKPD Tahun 2023 yang Dievaluasi		Realisasi Kinerja Pada Triwulan								Realisasi Capaian Kinerja & Anggaran RKPD Tahun 2023		Tingkat Capaian Kinerja & Anggaran RKPD Tahun 2023 (%)		Realisasi Capaian Kinerja & Anggaran RPJMD s.d Tahun 2023		Tingkat Capaian Kinerja & Anggaran RPJMD s.d Tahun 2023 (%)		PD Penanggung Jawab
												I		II		III		IV										
						K	Rp	K	Rp	K	Rp	K	Rp	K	Rp	K	Rp	K	Rp	K	Rp	K	Rp	K	Rp	K	Rp	
1	2	3				7		8		9		10		11		12		13		14 = 10+11+12+13		15 = 14/9*100		16 = 8+14		17 = 16/7*100		18
		2 22 06 01 04	Penyediaan dan Pemeliharaan Sarana dan Prasarana Museum	Jumlah Sarana dan Prasarana Museum yang Tersedia dan Terpelihara	Unit	10,00	734.032.250,00	5,00	204.738.000,00	5,00	222.639.000,00	1,00	17.036.000,00	2,00	201.770.000					3	218.806.000	**60,00**	**98,28**	8	423.544.000	**80,00**	**57,70**	
																										54,46	**50,45**	
																										Rendah	**Rendah**	
1.	Faktor Pendorong Keberhasilan Kinerja Program				1.	Terpenuhinya sarana dan prasarana Gedung Museum																						
					2.	Adanya kerjasama dengan konsultan terkait dalam pengembangan museum																						
2.	Faktor Penghambat Pencapaian Kinerja Program				1.	Keamanan gedung penyimpanan masih belum memadai																						
					2.	Fasilitas pendukung koleksi belum sepenuhnya dapat menunjang																						
3.	Tindak lanjut yang diperlukan dalam triwulan berikutnya				1.	Memperbaiki fasilitasi gedung museum yang belum memadai																						
					2.	Pembuatan data pameran koleksi museum																						
4.	Tindak lanjut yang diperlukan dalam RKPD PD Tahun Berikutnya				1.	Pengembangan Fasilitas terutama pengamanan sarpras museum termasuk konservasi koleksi																						
					2.	Melakukan promosi dam pameran dalam pengembangan museum																						
		3 # 03	**PROGRAM PEMASARAN PARIWISATA**	**Persentase promosi wisata melalui event seni dan budaya**	**%**	**240,00**	**3.544.206.450,00**	**85,00**	**1.577.716.191,00**	**90,00**	**2.673.482.150,00**	**0,00**	**14.807.750,00**	**30,00**	**61.935.700,00**					30	76.743.450	**33,33**	**2,87**	115	1.654.459.641	**47,92**	**46,68**	
		3 # 03 01	**Pemasaran Pariwisata Dalam dan Luar Negeri Daya Tarik, Destinasi dan Kawasan Strategis Pariwisata Kabupaten/Kota**	**Jumlah kegiatan pemasaran pariwisata**	**Kegiatan**	**15,00**	**3.544.206.450,00**	**5,00**	**1.577.716.191,00**	**5,00**	**2.673.482.150,00**	**1,00**	**14.807.750,00**	**1,00**	**61.935.700,00**					2	76.743.450	**40,00**	**2,87**	7	1.654.459.641	**46,67**	**46,68**	
		3 26 03 01 01	Penguatan Promosi melalui Media Cetak, Elektronik, dan Media Lainnya Baik Dalam dan Luar Negeri	Jumlah dokumen hasil penguatan promosi melalui media cetak, elektronik, dan media lainnya baik dalam dan luar negeri	Dokumen	12,00	904.236.150,00	4,00	239.324.500,00	4,00	188.101.500,00	1,00	0,00	1,00	20.213.500					2	20.213.500	**50,00**	**10,75**	6	259.538.000	**50,00**	**28,70**	
		3 26 03 01 02	Fasilitasi Kegiatan Pemasaran Pariwisata Baik dalam dan Luar Negeri Pariwisata Kabupaten/Kota	Jumlah laporan kegiatan pemasaran pariwisata baik dalam dan luar negeri	Laporan	9,00	2.495.261.400,00	2,00	1.322.263.791,00	3,00	2.429.882.650,00	1,00	14.807.750,00	0,00	41.722.200					1	56.529.950	**33,33**	**2,33**	3	1.378.793.741	**33,33**	**55,26**	
		3 26 03 01 03	Penyediaan Data dan Penyebaran Informasi Pariwisata Kabupaten/Kota, Baik Dalam dan Luar Negeri	Jumlah dokumen hasil pelaksanaan penyediaan data dan penyebaran informasi pariwisata kabupaten/kota, baik dalam dan luar negeri	Dokumen	9,00	68.392.000,00	3,00	1.989.900,00	3,00	20.640.000,00	0,00	0,00	0,00	-					0	-	**0,00**	**0,00**	3	1.989.900	**33,33**	**2,91**	
		3 26 03 01 05	Monitoring dan Evaluasi Pengembangan Pemasaran Pariwisata	Jumlah dokumen hasil monitoring dan evaluasi pengembangan pemasaran pariwisata	Dokumen	12,00	76.316.900,00	4,00	14.138.000,00	4,00	34.858.000,00	0,00	0,00	0,00	-					0	-	**0,00**	**0,00**	4	14.138.000	**33,33**	**18,53**	
																										40,76	**33,13**	
																										Sangat Rendah	**Sangat Rendah**	

No	Tujuan/ Sasaran	Kode	Urusan/ Bidang Urusan Pemerintahan Daerah dan Program/ Kegiatan/ Sub Kegiatan	Indikator Kinerja Program / Kegiatan/ Sub Kegiatan	Satuan Indikator	Target RPJMD sampai pada Tahun 2023 (Akhir Periode RPJMD)		Realisasi Capaian Kinerja RPJMD s.d RKPD Tahun Lalu (2022)		Target Kinerja & Anggaran RKPD Tahun 2023 yang Dievaluasi		Realisasi Kinerja Pada Triwulan								Realisasi Capaian Kinerja & Anggaran RKPD Tahun 2023		Tingkat Capaian Kinerja & Anggaran RKPD Tahun 2023 (%)		Realisasi Capaian Kinerja & Anggaran RPJMD s.d Tahun 2023		Tingkat Capaian Kinerja & Anggaran RPJMD s.d Tahun 2023 (%)		PD Penanggung Jawab
												I		II		III		IV									
						K	Rp	K	Rp	K	Rp	K	Rp	K	Rp	K	Rp	K	Rp	K	Rp	K	Rp	K	Rp	K	Rp	
1	2	3	4	5	6	7		8		9		10		11		12		13		14 = 10+11+12+13		15 = 14/9*100		16 = 8+14		17 = 16/7*100		18
1.	Faktor Pendorong Keberhasilan Kinerja Program				1.	Banyaknya media elektronik, dan media sosial dalam peningkatan pariwisata																						
					2.	Meningkatnya pelaku usaha pariwisata yang dibina, untuk ikut memasarkan pariwisata																						
2.	Faktor Penghambat Pencapaian Kinerja Program				1.	SDM profesional di bidang pemasaran masih kurang																						
					2.	Destinasi kurang memiliki icon dan branding daya tarik wisata																						
3.	Tindak lanjut yang diperlukan dalam triwulan berikutnya				1.	Pemasaran dalam dan luar negeri dengan menyelenggarakan event yang mengundang seniman luar negeri																						
					2.	Percepatan promosi wisata berbasis IT dengan melibatkan pelaku ekonomi kreatif																						
4.	Tindak lanjut yang diperlukan dalam RKPD PD Tahun Berikutnya				1.	Memanfaatkan koordinasi dan sinergi dengan lintas sektor dalam pembangunan infrastruktur pariwisata																						
					2.	Melakukan pembinaan SDM dalam rangka pembentukan SDM pariwisata yang profesional																						
		3 # 05		**PROGRAM PENGEMBANGAN SUMBER DAYA PARIWISATA DAN EKONOMI KREATIF**	**Persentase pelaku ekonomi kreatif yang terbina**	**%**	**237,00**	**2.431.516.132,50**	**80,00**	**1.408.841.763,00**	**80,00**	**543.459.000,00**	**0,00**	**15.442.000,00**	**25,00**	**10.184.000,00**					25	25.626.000	**31,25**	**4,72**	105	1.434.467.763	**44,30**	**58,99**	
		3 # 05 01		**Pelaksanaan Peningkatan Kapasitas Sumber Daya Manusia Pariwisata dan Ekonomi Kreatif Tingkat Dasar**	**Jumlah Kegiatan/Event Peningkatan Kapasitas SDM Pariwisata dan Ekonomi Kreatif**	**Kegiatan**	**21,00**	**2.314.855.882,50**	**7,00**	**1.382.971.763,00**	**7,00**	**543.459.000,00**	**0,00**	**15.442.000,00**	**1,00**	**10.184.000,00**					1	25.626.000	**14,29**	**4,72**	8	1.408.597.763	**38,10**	**60,85**	
		3 26 05 01 06	Fasilitasi Pengembangan Kompetensi Sumber Daya Manusia Ekonomi Kreatif	Jumlah SDM ekonomi kreatif yang mengikuti fasilitasi pengembangan kompetensi sumber daya manusia ekonomi kreatif	Orang	84,00	2.144.684.995,00	28,00	1.335.961.013,00	30,00	537.244.300,00	2,00	15.442.000,00	10,00	10.184.000					12	25.626.000	**40,00**	**4,77**	40	1.361.587.013	**47,62**	**63,49**	
		3 26 05 01 07	Monitoring dan Evaluasi Pengembangan Sumber Daya Pariwisata dan Ekonomi Kreatif	Jumlah rekomendasi hasil monitoring dan evaluasi pengembangan sumber daya pariwisata dan ekonomi kreatif	Dokumen	12,00	27.706.390,00	4,00	6.859.800,00	4,00	6.214.700,00	1,00	0,00	1,00	-					2	-	**50,00**	**0,00**	6	6.859.800	**50,00**	**24,76**	
																						33,88	**4,72**			**45,00**	**58,99**	
																						Sangat Rendah	**Sangat Rendah**			**Sangat Rendah**	**Rendah**	
1.	Faktor Pendorong Keberhasilan Kinerja Program				1.	Adanya penyelenggaraan event-event seni budaya pariwisata mendukung terselenggaranya pameran produk kreatif																						
					2.	Kemajuan teknologi digitalisasi dan media sosial																						
2.	Faktor Penghambat Pencapaian Kinerja Program				1.	Masih kurangnya usaha ekonomi kreatif yang mendukung pariwisata																						
					2.	Kurangnya kualitas dan kuantitas SDM ekonomi kreatif																						
3.	Tindak lanjut yang diperlukan dalam triwulan berikutnya				1.	Kolaborasi pembinaan SDM pariwisata, SDM Eekonomi kreatif, serta SDM pelaku seni budaya																						
					2.	Pemanfaatan media sosial dan penyelenggaraan event-event untuk promosi usaha kreatif																						
4.	Tindak lanjut yang diperlukan dalam RKPD PD Tahun Berikutnya				1.	Pembinaan SDM Ekonomi Kreatif, Seni Budaya, dan Pariwisata dalam memanfaatkan peluang usaha kreatif																						
					2.	Memanfaatkan obyek wisata dalam penyelenggaraan produk kreatif																						
	Sasaran : Meningkatnya akuntabilitas dan kinerja pelayanan perangkat daerah			**Nilai SAKIP**	**Skala**	**180,00**	**0,00**	**62,76**	**0,00**	**80,02**	**0,00**	**0,00**	**0,00**	**0,00**	**0,00**					**0**	**-**	**0,00**		**62,76**	**-**	**34,87**		
				Nilai IKM	**Skala**	**9,00**	**0,00**	**3,83**	**0,00**	**4,00**	**0,00**	**0,00**	**0,00**	**0,00**	**0,00**					**0**	**-**	**0,00**		**3,83**	**-**	**42,56**		
		2 # 01		**PROGRAM PENUNJANG URUSAN PEMERINTAHAN DAERAH KABUPATEN/KOTA**	**Persentase layanan penunjang ururusan Pemerintahan Daerah Kabupaten/Kota**	**%**	**300,00**	**31.148.705.700,15**	**100,00**	**8.625.066.042,00**	**100,00**	**10.719.918.535,00**	**0,00**	**1.091.390.888,00**	**50,00**	**3.202.413.748,00**					**50**	**4.293.804.636**	**50,00**	**40,05**	**150,00**	**12.918.870.678**	**50,00**	**41,47**	

No	Tujuan/ Sasaran	Kode					Urusan/ Bidang Urusan Pemerintahan Daerah dan Program/ Kegiatan/ Sub Kegiatan	Indikator Kinerja Program / Kegiatan/ Sub Kegiatan	Satuan Indikator	Target RPJMD sampai pada Tahun 2023 (Akhir Periode RPJMD)		Realisasi Capaian Kinerja RPJMD s.d RKPD Tahun Lalu (2022)		Target Kinerja & Anggaran RKPD Tahun 2023 yang Dievaluasi		Realisasi Kinerja Pada Triwulan								Realisasi Capaian Kinerja & Anggaran RKPD Tahun 2023		Tingkat Capaian Kinerja & Anggaran RKPD Tahun 2023 (%)		Realisasi Capaian Kinerja & Anggaran RPJMD s.d Tahun 2023		Tingkat Capaian Kinerja & Anggaran RPJMD s.d Tahun 2023 (%)		PD Penanggung Jawab
																I		II		III		IV									
										K	Rp	K	Rp	K	Rp	K	Rp	K	Rp	K	Rp	K	Rp	K	Rp	K	Rp	K	Rp	K	Rp	
1	2	3					4	5	6	7		8		9		10		11		12		13		14 = 10+11+12+13		15 = 14/9*100		16 = 8+14		17 = 16/7*100		18
		2	#	01	01		**Perencanaan, Penganggaran, dan Evaluasi Kinerja Perangkat Daerah**	**Jumlah dokumen perencanaan, penganggaran dan evaluasi kinerja PD yang disusun**	**Dokumen**	**51,00**	**349.956.080,00**	**17,00**	**53.620.200,00**	**17,00**	**96.091.600,00**	**4,00**	**3.970.000,00**	**4,00**	**18.828.480,00**					**8**	**22.798.480**	**47,06**	**23,73**	**25**	**76.418.680**	**49,02**	**21,84**	
		2	22	01	01	01	Penyusunan Dokumen Perencanaan Perangkat Daerah	Jumlah Dokumen Perencanaan Perangkat Daerah	Dokumen	21,00	21.281.850,00	7,00	3.100.000,00	7,00	3.875.000,00	5,00	0,00	1,00	200.000					**6**	**200.000**	**85,71**	**5,16**	**13**	**3.300.000**	**61,90**	**15,51**	
		2	22	01	01	02	Koordinasi dan Penyusunan Dokumen RKA-SKPD	Jumlah Dokumen RKA- SKPD dan Laporan Hasil Koordinasi Penyusunan Dokumen RKA-SKPD	Dokumen	3,00	61.152.300,00	1,00	8.645.000,00	1,00	4.650.000,00	0,00	0,00	0,00	375.000					**0**	**375.000**	**0,00**	**8,06**	**1**	**9.020.000**	**33,33**	**14,75**	
		2	22	01	01	03	Koordinasi dan Penyusunan Dokumen Perubahan RKA-SKPD	Jumlah Dokumen Perubahan RKA-SKPD dan Laporan Hasil Koordinasi Penyusunan Dokumen Perubahan RKA-SKPD	Dokumen	3,00	31.855.440,00	1,00	3.004.800,00	1,00	7.060.800,00	0,00	0,00	0,00	1.250.300					**0**	**1.250.300**	**0,00**	**17,71**	**1**	**4.255.100**	**33,33**	**13,36**	
		2	22	01	01	04	Koordinasi dan Penyusunan DPA-SKPD	Jumlah Dokumen DPA- SKPD dan Laporan Hasil Koordinasi Penyusunan Dokumen DPA-SKPD	Dokumen	3,00	64.650.250,00	1,00	8.632.500,00	1,00	4.845.000,00	0,00	0,00	0,00	-					**0**	**-**	**0,00**	**0,00**	**1**	**8.632.500**	**33,33**	**13,35**	
		2	22	01	01	05	Koordinasi dan Penyusunan Perubahan DPA-SKPD	Jumlah Dokumen Perubahan DPA-SKPD dan Laporan Hasil Koordinasi Penyusunan Dokumen Perubahan DPA-SKPD	Dokumen	3,00	31.409.025,00	1,00	4.433.500,00	1,00	7.550.500,00	0,00	0,00	1,00	2.534.900					**1**	**2.534.900**	**100,00**	**33,57**	**2**	**6.968.400**	**66,67**	**22,19**	
		2	22	01	01	06	Koordinasi dan Penyusunan Laporan Capaian Kinerja dan Ikhtisar Realisasi Kinerja SKPD	Jumlah laporan capaian kinerja dan ikhtisar realisasi kinerja SKPD dan laporan hasil koordinasi penyusunan laporan capaian kinerja dan ikhtisar realisasi kinerja SKPD	Laporan	24,00	60.805.550,00	5,00	9.495.000,00	5,00	4.735.000,00	5,00	0,00	5,00	-					**5,00**	**-**	**100,00**	**0,00**	**10**	**9.495.000**	**41,67**	**15,62**	
		2	22	01	01	07	Evaluasi Kinerja Perangkat Daerah	Jumlah Laporan Evaluasi Kinerja Perangkat Daerah	Laporan	8,00	78.801.665,00	4,00	16.309.400,00	4,00	63.375.300,00	1,00	3.970.000,00	1,00	14.468.280					**2**	**18.438.280**	**50,00**	**29,09**	**6**	**34.747.680**	**75,00**	**44,10**	
		2	**#**	**01**	**02**		**Administrasi Keuangan Perangkat Daerah**	**Jumlah layanan administrasi keuangan yang dilaksanakan**	**Layanan Adm. Keuangan**	**39,00**	**18.903.150.700,15**	**13,00**	**5.216.863.305,00**	**13,00**	**6.445.097.772,00**	**13,00**	**654.717.709,00**	**13,00**	**2.136.506.244,00**					**13,00**	**2.791.223.953**	**100,00**	**43,31**	**26**	**8.008.087.258**	**66,67**	**42,36**	
		2	22	01	02	01	Penyediaan Gaji dan Tunjangan ASN	Jumlah orang yang menerima gaji dan tunjangan ASN	Orang/Bulan	132,00	17.286.628.780,45	44,00	4.921.894.505,00	44,00	5.976.624.738,00	44,00	605.266.709,00	44,00	2.049.386.244					**44,00**	**2.654.652.953**	**100,00**	**44,42**	**88**	**7.576.547.458**	**66,67**	**43,83**	

No	Tujuan/ Sasaran	Kode					Urusan/ Bidang Urusan Pemerintahan Daerah dan Program/ Kegiatan/ Sub Kegiatan	Indikator Kinerja Program / Kegiatan/ Sub Kegiatan	Satuan Indikator	Target RPJMD sampai pada Tahun 2023 (Akhir Periode RPJMD)		Realisasi Capaian Kinerja RPJMD s.d RKPD Tahun Lalu (2022)		Target Kinerja & Anggaran RKPD Tahun 2023 yang Dievaluasi		Realisasi Kinerja Pada Triwulan								Realisasi Capaian Kinerja & Anggaran RKPD Tahun 2023		Tingkat Capaian Kinerja & Anggaran RKPD Tahun 2023 (%)		Realisasi Capaian Kinerja & Anggaran RPJMD s.d Tahun 2023		Tingkat Capaian Kinerja & Anggaran RPJMD s.d Tahun 2023 (%)		PD Penanggung Jawab
																I		II		III		IV									
										K	Rp	K	Rp	K	Rp	K	Rp	K	Rp	K	Rp	K	Rp	K	Rp	K	Rp	K	Rp	K	Rp	
1	2	3					4	5	6	7		8		9		10		11		12		13		14 = 10+11+12+13		15 = 14/9*100		16 = 8+14		17 = 16/7*100		18
		2	22	01	02	02	Penyediaan Administrasi Pelaksanaan Tugas ASN	Jumlah dokumen hasil penyediaan administrasi pelaksanaan tugas ASN	Dokumen	36,00	1.546.339.619,70	12,00	289.538.650,00	12,00	457.615.034,00	3,00	49.451.000,00	3,00	85.521.000					**6**	**134.972.000**	**50,00**	**29,49**	**18**	**424.510.650**	**50,00**	**27,45**	
		2	22	01	02	03	Pelaksanaan Penatausahaan dan Pengujian/Verifikasi Keuangan SKPD	Jumlah Dokumen Penatausahaan dan Pengujian/ Verifikasi Keuangan SKPD	Dokumen	120,00	10.678.125,00	17,00	1.752.450,00	17,00	1.756.500,00	5,00	0,00	4,00	1.134.300					**9**	**1.134.300**	**52,94**	**64,58**	**26**	**2.886.750**	**21,67**	**27,03**	
		2	22	01	02	05	Koordinasi dan Penyusunan Laporan Keuangan Akhir Tahun SKPD	Jumlah laporan keuangan akhir tahun SKPD dan laporan hasil koordinasi penyusunan laporan keuangan akhir tahun SKPD	Laporan	4,00	19.079.000,00	1,00	1.400.000,00	1,00	3.670.000,00	0,00	0,00	0,00	-					**0**	**-**	**0,00**	**0,00**	**1**	**1.400.000**	**25,00**	**7,34**	
		2	22	01	02	06	Pengelolaan dan Penyiapan Bahan Tanggapan Pemeriksaan	Jumlah dokumen bahan tanggapan pemeriksaan dan tindak lanjut pemeriksaan	Dokumen	10,00	7.253.375,00	5,00	627.700,00	5,00	1.531.500,00	5,00	0,00	5,00	464.700					**5,00**	**464.700**	**100,00**	**30,34**	**10**	**1.092.400**	**100,00**	**15,06**	
		2	22	01	02	07	Koordinasi dan Penyusunan Laporan Keuangan Bulanan/Triwulan/Semesteran SKPD	Jumlah laporan keuangan bulanan/ triwulanan/ semesteran SKPD dan laporan koordinasi penyusunan laporan keuangan bulanan/ triwulanan/ semesteran SKPD	Laporan	54,00	27.923.000,00	18,00	1.400.000,00	18,00	3.650.000,00	4,00	0,00	4,00	-					**8**	**-**	**44,44**	**0,00**	**26**	**1.400.000**	**48,15**	**5,01**	
		2	22	01	02	08	Penyusunan Pelaporan dan Analisis Prognosis Realisasi Anggaran	Jumlah Dokumen Pelaporan dan Analisis Prognosis Realisasi Anggaran	Dokumen	14,00	5.248.800,00	4,00	250.000,00	12,00	250.000,00	3,00	0,00	3,00	-					**6**	**-**	**50,00**	**0,00**	**10**	**250.000**	**71,43**	**4,76**	
		2	**#**	**01**	**05**		**Administrasi Kepegawaian Perangkat Daerah**	**Jumlah layanan administrasi kepegawaian**	**Layanan**	**12,00**	**31.218.165,00**	**4,00**	**8.403.000,00**	**4,00**	**12.932.700,00**	**4,00**	**0,00**	**4,00**	**3.550.000,00**					**4,00**	**3.550.000**	**100,00**	**27,45**	**8**	**11.953.000**	**66,67**	**38,29**	
		2	22	01	05	04	Koordinasi dan Pelaksanaan Sistem Informasi Kepegawaian	Jumlah Dokumen Hasil Koordinasi dan Pelaksanaaan Sistem Informasi Kepegawaian	Dokumen	6,00	19.821.220,00	2,00	5.300.000,00	2,00	6.345.350,00	1,00	0,00	0,00	1.350.000					**1**	**1.350.000**	**50,00**	**21,28**	**3**	**6.650.000**	**50,00**	**33,55**	
		2	22	01	05	05	Monitoring, Evaluasi, dan Penilaian Kinerja Pegawai	Jumlah dokumen monitoring, evaluasi, dan penilaian kinerja pegawai	Dokumen	6,00	11.396.945,00	2,00	3.103.000,00	2,00	6.587.350,00	1,00	0,00	0,00	2.200.000					**1**	**2.200.000**	**50,00**	**33,40**	**3**	**5.303.000**	**50,00**	**46,53**	
		2	**#**	**01**	**06**		**Administrasi Umum Perangkat Daerah**	**Jumlah layanan administrasi umum**	**Layanan Administrasi**	**45,00**	**1.412.040.707,40**	**15,00**	**301.502.850,00**	**15,00**	**457.213.300,00**	**15,00**	**17.841.950,00**	**15,00**	**69.838.050,00**					**15,00**	**87.680.000**	**100,00**	**19,18**	**30**	**389.182.850**	**66,67**	**27,56**	

No	Tujuan/ Sasaran	Kode					Urusan/ Bidang Urusan Pemerintahan Daerah dan Program/ Kegiatan/ Sub Kegiatan	Indikator Kinerja Program / Kegiatan/ Sub Kegiatan	Satuan Indikator	Target RPJMD sampai pada Tahun 2023 (Akhir Periode RPJMD)		Realisasi Capaian Kinerja RPJMD s.d RKPD Tahun Lalu (2022)		Target Kinerja & Anggaran RKPD Tahun 2023 yang Dievaluasi		Realisasi Kinerja Pada Triwulan								Realisasi Capaian Kinerja & Anggaran RKPD Tahun 2023		Tingkat Capaian Kinerja & Anggaran RKPD Tahun 2023 (%)		Realisasi Capaian Kinerja & Anggaran RPJMD s.d Tahun 2023		Tingkat Capaian Kinerja & Anggaran RPJMD s.d Tahun 2023 (%)		PD Penanggung Jawab
																I		II		III		IV									
										K	Rp	K	Rp	K	Rp	K	Rp	K	Rp	K	Rp	K	Rp	K	Rp	K	Rp	K	Rp	K	Rp	
1	2	3					4	5	6	7		8		9		10		11		12		13		14 = 10+11+12+13		15 = 14/9*100		16 = 8+14		17 = 16/7*100		18
		2	22	01	06	01	Penyediaan Komponen Instalasi Listrik/Penerangan Bangunan Kantor	Jumlah Paket Komponen Instalasi Listrik/Penerangan Bangunan Kantor yang Disediakan	Paket	12,00	46.259.900,00	4,00	5.650.000,00	4,00	13.644.600,00	1,00	0,00	1,00	1.795.000					**2**	**1.795.000**	**50,00**	**13,16**	**6**	**7.445.000**	**50,00**	**16,09**	
		2	22	01	06	02	Penyediaan Peralatan dan Perlengkapan Kantor	Jumlah Paket Peralatan dan Perlengkapan Kantor yang Disediakan	Paket	12,00	44.284.980,00	12,00	8.789.940,00	12,00	23.764.200,00	0,00	0,00	0,00	5.304.550					**0**	**5.304.550**	**0,00**	**22,32**	**12**	**14.094.490**	**100,00**	**31,83**	
		2	22	01	06	03	Penyediaan Peralatan Rumah Tangga	Jumlah Paket Peralatan Rumah Tangga yang Disediakan	Paket	36,00	296.569.705,00	12,00	20.883.200,00	12,00	66.134.900,00	1,00	4.194.150,00	1,00	4.578.500					**2**	**8.772.650**	**16,67**	**13,26**	**14**	**29.655.850**	**38,89**	**10,00**	
		2	22	01	06	04	Penyediaan Bahan Logistik Kantor	Jumlah Paket Bahan Logistik Kantor yang Disediakan	Paket	36,00	308.594.831,00	12,00	82.698.500,00	12,00	137.375.000,00	5,00	6.504.000,00	5,00	25.850.000					**10**	**32.354.000**	**83,33**	**23,55**	**22**	**115.052.500**	**61,11**	**37,28**	
		2	22	01	06	05	Penyediaan Barang Cetakan dan Penggandaan	Jumlah Paket Barang Cetakan dan Penggandaan yang Disediakan	Paket	9,00	255.307.291,40	3,00	47.606.000,00	3,00	33.544.600,00	1,00	0,00	1,00	25.000.000					**2**	**25.000.000**	**66,67**	**74,53**	**5**	**72.606.000**	**55,56**	**28,44**	
		2	22	01	06	06	Penyediaan Bahan Bacaan dan Peraturan Perundang-undangan	Jumlah Dokumen Bahan Bacaan dan Peraturan Perundang-Undangan yang Disediakan	Dokumen	3,00	24.150.000,00	1,00	3.000.000,00	1,00	6.000.000,00	1,00	810.000,00	1,00	810.000					**1,00**	**1.620.000**	**100,00**	**27,00**	**2**	**4.620.000**	**66,67**	**19,13**	
		2	22	01	06	09	Penyelenggaraan Rapat Koordinasi dan Konsultasi SKPD	Jumlah Laporan Penyelenggaraan Rapat Koordinasi dan Konsultasi SKPD	Laporan	300,00	436.874.000,00	100,00	132.875.210,00	100,00	176.750.000,00	20,00	6.333.800,00	20,00	6.500.000					**40**	**12.833.800**	**40,00**	**7,26**	**140**	**145.709.010**	**46,67**	**33,35**	
		2	**#**	**01**	**07**		**Pengadaan Barang Milik Daerah Penunjang Urusan Pemerintah Daerah**	**Jumlah layanan pengadaan barang**	**Layanan Pengadaan Barang**	**3,00**	**703.681.500,00**	**2,00**	**257.167.500,00**	**2,00**	**314.817.400,00**	**0,00**	**0,00**	**0,00**	**0,00**					**0**	**-**	**0,00**	**0,00**	**2**	**257.167.500**	**66,67**	**36,55**	
		2	22	01	07	06	Pengadaan Peralatan dan Mesin Lainnya	Jumlah Unit Peralatan dan Mesin Lainnya yang Disediakan	Unit	5,00	703.681.500,00	5,00	257.167.500,00	5,00	314.817.400,00	0,00	0,00	0,00	-					**0**	**-**	**0,00**	**0,00**	**5**	**257.167.500**	**100,00**	**36,55**	
		2	**#**	**01**	**08**		**Penyediaan Jasa Penunjang Urusan Pemerintahan Daerah**	**Jumlah jasa Penunjang Urusan PD**	**Layanan Jasa Penunggjang**	**45,00**	**8.941.798.547,60**	**15,00**	**2.578.758.587,00**	**15,00**	**3.127.707.020,00**	**15,00**	**409.861.229,00**	**15,00**	**880.924.274,00**					**15,00**	**1.290.785.503**	**100,00**	**41,27**	**30**	**3.869.544.090**	**66,67**	**43,27**	
		2	22	01	08	01	Penyediaan Jasa Surat Menyurat	Jumlah Laporan Penyediaan Jasa Surat Menyurat	Laporan	36,00	43.143.740,00	12,00	10.537.800,00	12,00	7.574.500,00	3,00	1.500.000,00	3,00	1.897.250					**6**	**3.397.250**	**50,00**	**44,85**	**18**	**13.935.050**	**50,00**	**32,30**	
		2	22	01	08	02	Penyediaan Jasa Komunikasi, Sumber Daya Air dan Listrik	Jumlah Laporan Penyediaan Jasa Komunikasi, Sumber Daya Air dan Listrik yang Disediakan	Laporan	13,00	1.552.532.107,60	5,00	286.783.932,00	4,00	469.991.272,00	4,00	73.619.235,00	4,00	77.374.688					**4,00**	**150.993.923**	**100,00**	**32,13**	**9**	**437.777.855**	**69,23**	**28,20**	
		2	22	01	08	03	Penyediaan Jasa Peralatan dan Perlengkapan Kantor	Jumlah Laporan Penyediaan Jasa Peralatan dan Perlengkapan Kantor yang Disediakan	Laporan	6,00	9.150.000,00	2,00	2.400.000,00	2,00	3.300.000,00	1,00	2.888.550,00	0,00	(2.888.550)					**1**	**-**	**50,00**	**0,00**	**3**	**2.400.000**	**50,00**	**26,23**	

No	Tujuan/ Sasaran	Kode	Urusan/ Bidang Urusan Pemerintahan Daerah dan Program/ Kegiatan/ Sub Kegiatan	Indikator Kinerja Program / Kegiatan/ Sub Kegiatan	Satuan Indikator	Target RPJMD sampai pada Tahun 2023 (Akhir Periode RPJMD)		Realisasi Capaian Kinerja RPJMD s.d RKPD Tahun Lalu (2022)		Target Kinerja & Anggaran RKPD Tahun 2023 yang Dievaluasi		Realisasi Kinerja Pada Triwulan								Realisasi Capaian Kinerja & Anggaran RKPD Tahun 2023		Tingkat Capaian Kinerja & Anggaran RKPD Tahun 2023 (%)		Realisasi Capaian Kinerja & Anggaran RPJMD s.d Tahun 2023		Tingkat Capaian Kinerja & Anggaran RPJMD s.d Tahun 2023 (%)		PD Penanggung Jawab
												I		II		III		IV									
						K	Rp	K	Rp	K	Rp	K	Rp	K	Rp	K	Rp	K	Rp	K	Rp	K	Rp	K	Rp	K	Rp	
1	2	3	4	5	6	7		8		9		10		11		12		13		14 = 10+11+12+13		15 = 14/9*100		16 = 8+14		17 = 16/7*100		18
		2 22 01 08 04	Penyediaan Jasa Pelayanan Umum Kantor	Jumlah Laporan Penyediaan Jasa Pelayanan Umum Kantor yang Disediakan	Laporan	29,00	7.336.972.700,00	11,00	2.279.036.855,00	9,00	2.646.841.248,00	9,00	331.853.444,00	9,00	804.540.886					**9,00**	**1.136.394.330**	**100,00**	**42,93**	**20**	**3.415.431.185**	**68,97**	**46,55**	
		2 # 01 09	**Pemeliharaan Barang Milik Daerah Penunjang Urusan Pemerintahan Daerah**	**Jumlah layanan pemeliharaan barang**	**Layanan**	**15,00**	**806.860.000,00**	**5,00**	**208.750.600,00**	**5,00**	**266.058.743,00**	**5,00**	**5.000.000,00**	**0,00**	**92.766.700,00**					**5**	**97.766.700**	**100,00**	**36,75**	**10**	**306.517.300**	**66,67**	**37,99**	
		2 22 01 09 02	Penyediaan Jasa Pemeliharaan, Biaya Pemeliharaan, Pajak dan Perizinan Kendaraan Dinas Operasional atau Lapangan	Jumlah Kendaraan Dinas Operasional atau Lapangan yang Dipelihara dan dibayarkan Pajak dan Perizinannya	Unit	60,00	474.967.500,00	20,00	131.090.600,00	15,00	162.025.000,00	2,00	5.000.000,00	5,00	31.326.700					**7**	**36.326.700**	**46,67**	**22,42**	**27**	**167.417.300**	**45,00**	**35,25**	
		2 22 01 09 06	Pemeliharaan Peralatan dan Mesin Lainnya	Jumlah Peralatan dan Mesin Lainnya yang Dipelihara	Unit	150,00	129.633.500,00	50,00	22.910.000,00	50,00	49.586.400,00	3,00	0,00	5,00	8.140.000					**8**	**8.140.000**	**16,00**	**16,42**	**58**	**31.050.000**	**38,67**	**23,95**	
		2 22 01 09 09	Pemeliharaan/Rehabilitasi Gedung Kantor dan Bangunan Lainnya	Jumlah Gedung Kantor dan Bangunan Lainnya yang Dipelihara/Direhabilitasi	Unit	6,00	153.812.000,00	2,00	50.150.000,00	2,00	49.235.543,00	0,00	0,00	2,00	48.800.000					**2**	**48.800.000**	**100,00**	**99,12**	**4**	**98.950.000**	**66,67**	**64,33**	
		2 22 01 09 10	Pemeliharaan/Rehabilitasi Sarana dan Prasarana Gedung Kantor atau Bangunan Lainnya	Jumlah Sarana dan Prasarana Gedung Kantor atau Bangunan Lainnya yang Dipelihara/Direhabilitasi	Unit	6,00	48.447.000,00	2,00	4.600.000,00	2,00	5.211.800,00	2,00	0,00	2,00	4.500.000					**2,00**	**4.500.000**	**100,00**	**86,34**	**4**	**9.100.000**	**66,67**	**18,78**	
																						58,74	**40,05**			**57,53**	**41,47**	
																						Rendah	**Sangat Rendah**			**Rendah**	**Sangat Rendah**	

1.	Faktor Pendorong Keberhasilan Kinerja Program	1.	Penguatan dasar hukum yang bisa dijadikan landasan
		2.	Pencapaian target kinerja dilaksanakan sesuai dengan jadwal pelaksanaannya
2.	Faktor Penghambat Pencapaian Kinerja Program	1.	Peraturan Perundang-Undangan yang sering berubah
		2.	Aplikasi dalam perencanaan dan pelaksanaan anggaran masih terkendala (error)
3.	Tindak lanjut yang diperlukan dalam triwulan berikutnya	1.	Mengantisipasi dengan cepat/tanggap
		2.	Melakukan entri data dimanapun dan kapanpun berada
4.	Tindak lanjut yang diperlukan dalam RKPD PD Tahun Berikutnya	1.	Koordinasi dengan instansi terkait
		2.	Penyesuaian-penyesuaian dengan aturan yang baru

JUMLAH TOTAL						**54.712.199.179**		**17.563.749.005**		**18.201.802.572**		**1.488.169.588**		**3.817.200.818**		**-**		**-**		**5.305.370.406**				**22.869.119.411**			
TOTAL RATA-RATA CAPAIAN KINERJA DAN ANGGARAN DARI SELURUH PROGRAM																						**42,00**	**29,15**			**54,30**	**41,80**	
PREDIKAT KINERJA DARI SELURUH PROGRAM																						**Sangat Rendah**	**Sangat Rendah**			**Rendah**	**Sangat Rendah**	

No	Tujuan/ Sasaran	Kode					Urusan/ Bidang Urusan Pemerintahan Daerah dan Program/ Kegiatan/ Sub Kegiatan	Indikator Kinerja Program / Kegiatan/ Sub Kegiatan	Satuan Indikator	Target RPJMD sampai pada Tahun 2023 (Akhir Periode RPJMD)		Realisasi Capaian Kinerja RPJMD s.d RKPD Tahun Lalu (2022)		Target Kinerja & Anggaran RKPD Tahun 2023 yang Dievaluasi		Realisasi Kinerja Pada Triwulan								Realisasi Capaian Kinerja & Anggaran RKPD Tahun 2023		Tingkat Capaian Kinerja & Anggaran RKPD Tahun 2023 (%)		Realisasi Capaian Kinerja & Anggaran RPJMD s.d Tahun 2023		Tingkat Capaian Kinerja & Anggaran RPJMD s.d Tahun 2023 (%)		PD Penanggung Jawab
																I		II		III		IV									
										K	Rp	K	Rp	K	Rp	K	Rp	K	Rp	K	Rp	K	Rp	K	Rp	K	Rp	K	Rp	K	Rp	
1	2	3					4	5	6	7		8		9		10		11		12		13		14 = 10+11+12+13		15 = 14/9*100		16 = 8+14		17 = 16/7*100		18
							URUSAN PEMERINTAHAN WAJIB YANG BERKAITAN DENGAN PELAYANAN DASAR																									
							URUSAN PEMERINTAHAN BIDANG PERPUSTAKAAN																									
							DINAS PERPUSTAKAAN DAN KEARSIPAN KABUPATEN BOJONEGORO																								DINAS PERPUSTAKAAN DAN KEARSIPAN KABUPATEN BOJONEGORO		
	Tujuan PD : Meningkatkan kualitas pelayanan publik							Indeks Kepuasan Masyarakat	Indeks	*92,5*	-	85,3	-	92,5	-	0	-	0	-					0	-	0,00		85,3	-	92,22		
	Sasaran 3 : Meningkatnya Akuntabilitas							Nilai SAKIP PD	Nilai	77	-	70,01	-	77	-	0	-	0	-					0	-	0,00		70,01	-	90,92		
		2	#	01			PROGRAM PENUNJANG URUSAN PEMERINTAHAN DAERAH KABUPATEN/KOTA	rata-rata capaian kegiatan penunjang urusan pemerintahan daerah	%	100,00	13.451.224.207	100	7.367.163.084	100,00	4.997.597.597	21,00	532.353.486	30,27	2.147.259.052					51,27	2.679.612.538	51,27	53,62	151,27	10.046.775.622	151,27	74,69	
		2	#	01	01		Perencanaan, Penganggaran, dan Evaluasi Kinerja Perangkat Daerah	jumlah dokumen yang disusun	dokumen	120,00	39.962.700	75	26.466.500	40,00	13.932.300	10,00	-	8	8.420.300					18	8.420.300	45,00	60,44	93	34.886.800	77,50	87,30	
		2	23	01	01	06	Koordinasi dan Penyusunan Laporan Capaian Kinerja dan Ikhtisar Realisasi Kinerja SKPD	Jumlah Laporan Capaian Kinerja dan Ikhtisar Realisasi Kinerja SKPD dan Laporan Hasil Koordinasi Penyusunan Laporan Capaian Kinerja dan Ikhtisar Realisasi Kinerja SKPD	laporan	120,00	39.962.700	62	26.466.500	25,00	13.932.300	10,00	0,00	8	8.420.300					18	8.420.300	72,00	60,44	80	34.886.800	66,67	87,30	
		2	#	01	02		Administrasi Keuangan Perangkat Daerah	jumlah laporan keuangan yang disusun	laporan	36,00	11.207.826.058	12	6.070.411.301	12,00	4.074.721.783	3,00	420.782.988	3	1.856.261.059					6	2.277.044.047	50,00	55,88	18	8.347.455.348	50,00	74,48	
		2	23	01	02	01	Penyediaan Gaji dan Tunjangan ASN	Jumlah Orang yang Menerima Gaji dan Tunjangan ASN	orang/bulan	78,00	10.476.496.058	52	5.757.181.301	26,00	3.825.721.783	26,00	399.682.988	26	1.798.721.059					26	2.198.404.047	100,00	57,46	78	7.955.585.348	100,00	75,94	
		2	23	01	02	02	Penyediaan Administrasi Pelaksanaan Tugas ASN	Jumlah Dokumen Hasil Penyediaan Administrasi Pelaksanaan Tugas ASN	Dokumen	36,00	731.330.000	24	313.230.000	12,00	249.000.000	3,00	21.100.000,00	3	57.540.000					6	78.640.000	50,00	31,58	30	391.870.000	83,33	53,58	
		2	#	01	06		Administrasi Umum Perangkat Daerah	jumlah laporan administrasi umum yang disusun	laporan	12,00	799.103.285	8	421.544.660	4,00	369.341.650	1,00	57.227.350	1	111.713.250					2	168.940.600	50,00	45,74	10	590.485.260	83,33	73,89	
		2	23	01	06	01	Penyediaan Komponen Instalasi Listrik/Penerangan Bangunan Kantor	Jumlah Paket Komponen Instalasi Listrik/Penerangan Bangunan Kantor yang Disediakan	Paket	12,00	87.649.250	4	37.207.000	4,00	27.529.250	1,00	11.071.250,00	1	17.098.900					2	28.170.150	50,00	102,33	6	65.377.150	50,00	74,59	
		2	23	01	06	03	Penyediaan Peralatan Rumah Tangga	Jumlah Paket Peralatan Rumah Tangga yang Disediakan	Paket	12,00	161.098.250	2	73.146.100	2,00	55.977.900	0,00	29.256.600	1	33.869.850					1	63.126.450	50,00	112,77	3	136.272.550	25,00	84,59	
		2	23	01	06	04	Penyediaan Bahan Logistik Kantor	Jumlah Paket Bahan Logistik Kantor yang Disediakan	Paket	36,00	292.594.000	17	129.589.450	12,00	120.400.000	0,00	7.579.500,00	0	34.519.950					0	42.099.450	0,00	34,97	17	171.688.900	47,22	58,68	

No	Tujuan/ Sasaran	Kode	Urusan/ Bidang Urusan Pemerintahan Daerah dan Program/ Kegiatan/ Sub Kegiatan	Indikator Kinerja Program / Kegiatan/ Sub Kegiatan	Satuan Indikator	Target RPJMD sampai pada Tahun 2023 (Akhir Periode RPJMD)		Realisasi Capaian Kinerja RPJMD s.d RKPD Tahun Lalu (2022)		Target Kinerja & Anggaran RKPD Tahun 2023 yang Dievaluasi		Realisasi Kinerja Pada Triwulan								Realisasi Capaian Kinerja & Anggaran RKPD Tahun 2023		Tingkat Capaian Kinerja & Anggaran RKPD Tahun 2023 (%)		Realisasi Capaian Kinerja & Anggaran RPJMD s.d Tahun 2023		Tingkat Capaian Kinerja & Anggaran RPJMD s.d Tahun 2023 (%)		PD Penanggung Jawab
												I		II		III		IV										
						K	Rp	K	Rp	K	Rp	K	Rp	K	Rp	K	Rp	K	Rp	K	Rp	K	Rp	K	Rp	K	Rp	
1	2	3	4	5	6	7		8		9		10		11		12		13		14 = 10+11+12+13		15 = 14/9*100		16 = 8+14		17 = 16/7*100		18
		2 23 01 06 05	Penyediaan Barang Cetakan dan Penggandaan	Jumlah Paket Barang Cetakan dan Penggandaan yang Disediakan	Paket	36,00	74.157.100	**24**	**41.586.100**	1,00	20.810.500	0,00	1.925.000	**0**	**4.842.500**					**0**	**6.767.500**	**0,00**	**32,52**	**24**	**48.353.600**	**66,67**	**65,20**	
		2 23 01 06 08	Fasilitasi Kunjungan Tamu	Jumlah Laporan Fasilitasi Kunjungan Tamu	Laporan	36,00	32.400.000	12	7.100.000	12,00	17.500.000	3,00	0,00	**3**	**4.350.000**					**6**	**4.350.000**	**50,00**	**24,86**	**18**	**11.450.000**	**50,00**	**35,34**	
		2 23 01 06 09	Penyelenggaraan Rapat Koordinasi dan Konsultasi SKPD	Jumlah Laporan Penyelenggaraan Rapat Koordinasi dan Konsultasi SKPD	Laporan	36,00	386.204.000	24	132.916.010	36,00	127.124.000	4,00	7.395.000	**3**	**17.032.050**					**7**	**24.427.050**	**19,44**	**19,22**	**31**	**157.343.060**	**86,11**	**40,74**	
		2 # 01 08	**Penyediaan Jasa Penunjang Urusan Pemerintahan Daerah**	**jumlah jenis jasa penunjang pemerintahan daerah yang disediakan**	**unit**	**9,00**	**884.217.892**	**6**	**390.365.823**	**3,00**	**383.139.664**	**1,00**	**51.343.148**	**0**	**100.653.243**					**1**	**151.996.391**	**33,33**	**39,67**	**7**	**542.362.214**	**77,78**	**61,34**	
		2 23 01 08 01	Penyediaan Jasa Surat Menyurat	Jumlah Laporan Penyediaan Jasa Surat Menyurat	Laporan	36,00	230.765.324	**24**	**52.710.130**	12,00	167.862.264	3,00	29.598.144,00	**3**	**63.784.720**					**6**	**93.382.864**	**50,00**	**55,63**	**30**	**146.092.994**	**83,33**	**63,31**	
		2 23 01 08 02	Penyediaan Jasa Komunikasi, Sumber Daya Air dan Listrik	Jumlah Laporan Penyediaan Jasa Komunikasi, Sumber Daya Air dan Listrik yang Disediakan	Laporan	36,00	292.731.768	**24**	**107.782.422**	12,00	128.839.000	3,00	17.370.004,00	**3**	**30.206.023**					**6**	**47.576.027**	**50,00**	**36,93**	**30**	**155.358.449**	**83,33**	**53,07**	
		2 23 01 08 04	Penyediaan Jasa Pelayanan Umum Kantor	Jumlah Laporan Penyediaan Jasa Pelayanan Umum Kantor yang Disediakan	Laporan	36,00	360.720.800	**24**	**229.873.271**	12,00	86.438.400	3,00	4.375.000,00	**3**	**6.662.500**					**6**	**11.037.500**	**50,00**	**12,77**	**30**	**240.910.771**	**83,33**	**66,79**	
		2 # 01 09	**Pemeliharaan Barang Milik Daerah Penunjang Urusan Pemerintahan Daerah**	**jumlah jenis pemeliharaan barang milik daerah yang disediakan**	**unit**	**54,00**	**520.114.272**	**36**	**458.374.800**	**18,00**	**156.462.200**	**0,00**	**3.000.000**	**2**	**70.211.200**					**2**	**73.211.200**	**11,11**	**46,79**	**38**	**531.586.000**	**70,37**	**102,21**	
		2 23 01 09 01	Penyediaan Jasa Pemeliharaan, Biaya Pemeliharaan, dan Pajak Kendaraan Perorangan Dinas atau Kendaraan Dinas Jabatan	Jumlah Kendaraan Perorangan Dinas atau Kendaraan Dinas Jabatan yang Dipelihara dan dibayarkan Pajaknya	unit	54,00	205.648.572	**36**	**155.790.350**	18,00	68.000.000,00	0,00	0,00	**1**	**9.035.000**					**1**	**9.035.000**	**5,56**	**13,29**	**37**	**164.825.350**	**68,52**	**80,15**	
		2 23 01 09 02	Penyediaan Jasa Pemeliharaan, Biaya Pemeliharaan, Pajak dan Perizinan Kendaraan Dinas Operasional atau Lapangan	Jumlah Kendaraan Dinas Operasional atau Lapangan yang Dipelihara dan dibayarkan Pajak dan Perizinannya	unit	54,00	58.750.000	**36**	**30.969.900**	18,00	13.750.000	1,00	0,00	**4**	**1.910.800**					**5**	**1.910.800**	**27,78**	**13,90**	**41**	**32.880.700**	**75,93**	**55,97**	
		2 23 01 09 06	Pemeliharaan Peralatan dan Mesin Lainnya	jumlah peralatan dan mesin yang dipelihara	unit	150,00	68.910.400	**93**	**47.800.000**	50,00	21.110.400	9,00	3.000.000,00	**5**	**8.060.400**					**14**	**11.060.400**	**28,00**	**52,39**	**107**	**58.860.400**	**71,33**	**85,42**	
		2 23 01 09 09	Pemeliharaan/Rehabilitasi Gedung Kantor dan Bangunan Lainnya	jumlah gedung kantor atau bangunan lainnya yang dipelihara/direhabilitasi	unit	3,00	138.162.000	**2**	**190.032.050**	1,00	38.162.000	0,00	0,00	**1**	**36.687.500**					**1**	**36.687.500**	**100,00**	**96,14**	**3**	**226.719.550**	**100,00**	**164,10**	

No	Tujuan/ Sasaran	Kode					Urusan/ Bidang Urusan Pemerintahan Daerah dan Program/ Kegiatan/ Sub Kegiatan	Indikator Kinerja Program / Kegiatan/ Sub Kegiatan	Satuan Indikator	Target RPJMD sampai pada Tahun 2023 (Akhir Periode RPJMD)		Realisasi Capaian Kinerja RPJMD s.d RKPD Tahun Lalu (2022)		Target Kinerja & Anggaran RKPD Tahun 2023 yang Dievaluasi		Realisasi Kinerja Pada Triwulan								Realisasi Capaian Kinerja & Anggaran RKPD Tahun 2023		Tingkat Capaian Kinerja & Anggaran RKPD Tahun 2023 (%)		Realisasi Capaian Kinerja & Anggaran RPJMD s.d Tahun 2023		Tingkat Capaian Kinerja & Anggaran RPJMD s.d Tahun 2023 (%)		PD Penanggung Jawab
																I		II		III		IV									
										K	Rp	K	Rp	K	Rp	K	Rp	K	Rp	K	Rp	K	Rp	K	Rp	K	Rp	K	Rp	K	Rp	
1	2	3					4	5	6	7		8		9		10		11		12		13		14 = 10+11+12+13		15 = 14/9*100		16 = 8+14		17 = 16/7*100		18
		2	23	01	09	10	Pemeliharaan/Rehabilitasi Sarana dan Prasarana Gedung Kantor atau Bangunan Lainnya	jumlah Sarana dan Prasarana Pendukung Gedung Kantor atau Bangunan Lainnya yang dipelihara/direhabilitasi	unit	9,00	48.643.300	**6**	**33.782.500**	3,00	15.439.800	0,00	0,00	**3**	**14.517.500**					**3**	**14.517.500**	**100,00**	**94,03**	**9**	**48.300.000**	**100,00**	**99,29**	
	Sasaran 1 : Meningkatnya minat baca masyarakat							***Prosentase masyarakat yang memanfaatkan layanan perpustakaan***	**%**	60,00	0	**55**	**-**	**60**	**-**	0,00	0,00	**0**	**-**					**0**	**-**	**0,00**		**55**	**-**	**91,67**		
		2	**#**	**02**			**PROGRAM PEMBINAAN PERPUSTAKAAN**	**Prosentase masyarakat yang gemar membaca**	**%**	**100,00**	**947.397.886**	**100,00**	**675.058.818**	**100,00**	**403.796.986**	**0,00**	**43.431.805**	**3,32**	**134.166.153**					**3,32**	**177.597.958**	**3,32**	**43,98**	**103,32**	**852.656.776**	**103,32**	**90,00**	
		2	**#**	**02**	**01**		**Pengelolaan Perpustakaan Tingkat Daerah Kabupaten/Kota**	**Jumlah bahan pustaka yang tersedia sesuai standar**	**eksemplar**	**4.500,00**	**550.845.888**	**1519**	**442.080.599**	**2.000,00**	**212.065.088**	**0,00**	**22.941.583**	**354**	**63.682.415**					**354**	**86.623.998**	**17,70**	**40,85**	**1873**	**528.704.597**	**41,62**	**95,98**	
		2	23	02	01	01	Pengembangan dan Pemeliharaan Layanan Perpustakaan Elektronik	Jumlah Layanan Perpustakaan Elektronik yang Dikembangkan dengan Manajemen Layanan TIK Berbasis ISO20000 (ITSM : Information Technology Service Management)	Layanan	2,00	87.307.850	**2**	**59.561.723**	2,00	27.307.850	2,00	0,00	**0**	**-**					**2**	**-**	**100,00**	**0,00**	**2**	**59.561.723**	**100,00**	**68,22**	
		2	23	02	01	04	Pembinaan Perpustakaan pada Satuan Pendidikan Dasar di Seluruh Wilayah Kabupaten/Kota sesuai dengan Standar Nasional Perpustakaan	Jumlah Perpustakaan pada Satuan Pendidikan Dasar dan yang Dilakukan Pembinaan dalam Mewujudkan Standar Nasional Perpustakaan	Perpustakaan	60,00	40.253.090	**174**	18.007.200	80,00	21.675.890	46,00	5.784.100,00	**3**	**10.772.100**					**49**	**16.556.200**	**61,25**	**76,38**	**223**	**34.563.400**	**371,67**	**85,87**	
		2	23	02	01	06	Peningkatan Kapasitas Tenaga Perpustakaan dan Pustakawan Tingkat Daerah Kabupaten/Kota	Jumlah Tenaga Perpustakaan yang Ditingkatkan Kapasitasnya dan Mendapat Sertifikasi Tenaga Perpustakaan dan Pustakawan Tingkat Daerah Kabupaten/Kota	Orang	60,00	40.740.900	**0**	**60.686.631**	50,00	23.000.900	0,00	1.920.000,00	**2**	**10.820.900**					**2**	**12.740.900**	**4,00**	**55,39**	**2**	**73.427.531**	**3,33**	**180,23**	
		2	23	02	01	08	Pengembangan Bahan Pustaka	Jumlah Bahan Perpustakaan Tercetak yang Dicetak dan Diadakan	Eksemplar	4.500,00	382.544.048	**1519**	**303.825.045**	2.000,00	140.080.448	0,00	15.237.483	**354**	**42.089.415**					**354**	**57.326.898**	**17,70**	**40,92**	**1873**	**361.151.943**	**41,62**	**94,41**	
		2	**#**	**02**	**02**		**Pembudayaan Gemar Membaca Tingkat Daerah Kabupaten/Kota**	**Jumlah masyarakat yang mendapatkan sosialisasi gemar baca**	**orang**	**400,00**	**396.551.998**	**724**	**232.978.219**	**1.250,00**	**191.731.898**	**1.156,00**	**20.490.222**	**50**	**70.483.738**					**1206**	**90.973.960**	**96,48**	**47,45**	**1930**	**323.952.179**	**482,50**	**81,69**	

No	Tujuan/ Sasaran	Kode					Urusan/ Bidang Urusan Pemerintahan Daerah dan Program/ Kegiatan/ Sub Kegiatan	Indikator Kinerja Program / Kegiatan/ Sub Kegiatan	Satuan Indikator	Target RPJMD sampai pada Tahun 2023 (Akhir Periode RPJMD)		Realisasi Capaian Kinerja RPJMD s.d RKPD Tahun Lalu (2022)		Target Kinerja & Anggaran RKPD Tahun 2023 yang Dievaluasi		Realisasi Kinerja Pada Triwulan								Realisasi Capaian Kinerja & Anggaran RKPD Tahun 2023		Tingkat Capaian Kinerja & Anggaran RKPD Tahun 2023 (%)		Realisasi Capaian Kinerja & Anggaran RPJMD s.d Tahun 2023		Tingkat Capaian Kinerja & Anggaran RPJMD s.d Tahun 2023 (%)		PD Penanggung Jawab
																I		II		III		IV										
										K	Rp	K	Rp	K	Rp	K	Rp	K	Rp	K	Rp	K	Rp	K	Rp	K	Rp	K	Rp	K	Rp	
1	2	3					4	5	6	7		8		9		10		11		12		13		14 = 10+11+12+13		15 = 14/9*100		16 = 8+14		17 = 16/7*100		18
		2	23	02	02	01	Sosialisasi Budaya Baca dan Literasi pada Satuan Pendidikan Dasar dan Pendidikan Khusus serta Masyarakat	Jumlah Lokus Pembudayaan Kegemaran Membaca dan Literasi pada Satuan Pendidikan	Lokus	36,00	276.792.000	**17**	**223.093.219**	25,00	81.856.900	9,00	12.931.900	**6**	**25.911.900**					**15**	**38.843.800**	**60,00**	**47,45**	**32**	**261.937.019**	**88,89**	**94,63**	
		2	23	02	02	04	Pengembangan Literasi Berbasis Inklusi Sosial	Jumlah Perpustakaan Berbasis Inklusi Sosial di Wilayah Kabupaten/Kota yang Dikembangkan	Perpustakaan	10	119.759.998	**1**	**9.885.000**	2,00	109.874.998	0,00	7.558.322	**0**	**44.571.838**					**0**	**52.130.160**	**0,00**	**47,44**	**1**	**62.015.160**	**10,00**	**51,78**	
							URUSAN PEMERINTAHAN BIDANG KEARSIPAN																										
	Sasaran 2 : Meningkatnya Pengelolaan Arsip						**Persentase PD yang telah mengelola kearsipan sesuai standar**	**%**	**13,56**		**8,47**	**-**	**13,56**	**-**	**0**	**-**	**0**	**-**														
		2	**#**	**02**			**PROGRAM PENGELOLAAN ARSIP**	**Persentase Arsip yang dikelola sesuai ketentuan**	**%**	**100,00**	**812.618.581**	**197**	**485.346.440**	**100,00**	**282.800.981**	**7,00**	**62.354.805**	**30**	**107.679.025**					**37**	**170.033.830**	**37,00**	**60,12**	**234**	**655.380.270**	**234,00**	**80,65**	
		2	**#**	**02**	**01**		**Pengelolaan Arsip Dinamis Daerah Kabupaten/Kota**	**Jumlah Arsip yang dikelola sesuai ketentuan**	**PD**	**6,00**	**812.618.581**	**4**	**485.346.440**	**2,00**	**282.800.981**	**0,00**	**62.354.805**	**0**	**107.679.025**					**0**	**170.033.830**	**0,00**	**60,12**	**4**	**655.380.270**	**66,67**	**80,65**	
		2	24	02	01	01	Penciptaan dan Penggunaan Arsip Dinamis	Jumlah Naskah Dinas yang Diciptakan dan Digunakan	Berkas	5.000	581.032.272	**2997**	**343.704.540**	2.000,00	153.754.272,00	220,00	49.196.644,00	**270**	**82.383.220**					**490**	**131.579.864**	**24,50**	**85,58**	**3487**	**475.284.404**	**69,74**	**81,80**	
		2	24	02	01	02	Pemeliharaan dan Penyusutan Arsip Dinamis	Jumlah Naskah Dinas yang Dilakukan Pemeliharaan dan Penyusutan	Berkas	4518	126.126.309	**2950**	**99.812.900**	2.000,00	74.046.709	1.000,00	13.158.161,00	**0**	**25.295.805**					**1000**	**38.453.966**	**50,00**	**51,93**	**3950**	**138.266.866**	**87,43**	**109,63**	
		2	24	02	01	03	Pengawasan Arsip Dinamis Kewenangan Kabupaten/Kota	Jumlah Laporan Hasil Pengawasan Arsip Dinamis Kewenangan Kabupaten/Kota	Laporan	11	105.460.000	**6**	**41.829.000**	5,00	55.000.000	0,00	0,00	**0**	**-**					**0**	**-**	**0,00**	**0,00**	**6**	**41.829.000**	**54,55**	**39,66**	
		2	**#**	**03**			**PROGRAM PERLINDUNGAN DAN PENYELAMATAN ARSIP**	**Persentase arsip akibat bencana yang telah diamankan**	**%**	**100,00**	**497.088.660**	**92**	**184.213.773**	**100,00**	**253.605.048**	**30,00**	**16.954.500**	**50**	**16.954.500**					**80**	**33.909.000**	**80,00**	**13,37**	**172**	**218.122.773**	**172,00**	**43,88**	
		2	**#**	**03**	**02**		**Perlindungan dan Penyelamatan Arsip Akibat Bencana yang Berskala Kabupaten/Kota**	**Jumlah Arsip akibat bencana yang telah diamankan**	**Desa**	**18,00**	**202.298.650**	**11**	**132.689.450**	**6,00**	**82.384.550**	**1,00**	**1.050.000**	**1**	**1.050.000**					**2**	**2.100.000**	**33,33**	**2,55**	**13**	**134.789.450**	**72,22**	**66,63**	
		2	24	03	02	01	Evakuasi dan Identifikasi Arsip Akibat Bencana	Jumlah Arsip yang Dilakukan Evakuasi, Identifikasi, Pemulihan dan Penyimpanan Akibat Bencana	Arsip	1600	55.178.500	**501**	**6.664.650**	600,00	35.800.000	75,00	1.050.000	**75**	**1.050.000**					**150**	**2.100.000**	**25,00**	**5,87**	**651**	**8.764.650**	**40,69**	**15,88**	
		2	24	03	02	02	Pemulihan dan Penyimpanan Arsip Akibat Bencana	Jumlah Arsip yang Dilakukan Pemulihan dan Penyimpanan Akibat Bencana	Arsip	1600	147.120.150	**496**	**126.024.800**	600,00	46.584.550	75,00	0,00	**75**	**-**					**150**	**-**	**25,00**	**0,00**	**646**	**126.024.800**	**40,38**	**85,66**	

No	Tujuan/ Sasaran	Kode	Urusan/ Bidang Urusan Pemerintahan Daerah dan Program/ Kegiatan/ Sub Kegiatan	Indikator Kinerja Program / Kegiatan/ Sub Kegiatan	Satuan Indikator	Target RPJMD sampai pada Tahun 2023 (Akhir Periode RPJMD)		Realisasi Capaian Kinerja RPJMD s.d RKPD Tahun Lalu (2022)		Target Kinerja & Anggaran RKPD Tahun 2023 yang Dievaluasi		Realisasi Kinerja Pada Triwulan								Realisasi Capaian Kinerja & Anggaran RKPD Tahun 2023		Tingkat Capaian Kinerja & Anggaran RKPD Tahun 2023 (%)		Realisasi Capaian Kinerja & Anggaran RPJMD s.d Tahun 2023		Tingkat Capaian Kinerja & Anggaran RPJMD s.d Tahun 2023 (%)		PD Penanggung Jawab
												I		II		III		IV									
						K	Rp	K	Rp	K	Rp	K	Rp	K	Rp	K	Rp	K	Rp	K	Rp	K	Rp	K	Rp	K	Rp	
1	2	3				7		8		9		10		11		12		13		14 = 10+11+12+13		15 = 14/9*100		16 = 8+14		17 = 16/7*100		18
		2 # 03 04	Autentikasi Arsip Statis dan Arsip Hasil Alih Media Kabupaten/Kota	Jumlah Autentikasi Arsip Statis dan Hasil alih Media	arsip	1.051,00	294.790.010	280	51.524.323	750,00	171.220.498	30,00	15.904.500	30	15.904.500					60	31.809.000	8,00	18,58	340	83.333.323	32,35	28,27	
		2 24 03 04 01	Penilaian dan Penetapan Autentisitas Arsip Statis sesuai Persyaratan Penjaminan Keabsahan Arsip	Jumlah Daftar Autentisitas Arsip Sesuai Persyaratan Penjaminan Keabsahan Arsip yang Dinilai dan Ditetapkan	Arsip	1000	165.794.510	200	22.596.323	500,00	91.640.498	60,00	975.000,00	60	975.000					120	1.950.000	24,00	2,13	320	24.546.323	32,00	14,81	
		2 24 03 04 02	Penilaian dan Penetapan Hasil Alih Media sesuai Persyaratan Penjaminan Keabsahan Arsip	Jumlah Daftar Arsip yang Dilakukan Penilaian dan Penetapan Alih Media Sesuai Persyaratan Penjaminan Keabsahan Arsip	Arsip	400	128.995.500	150	28.928.000	250,00	79.580.000	75,00	14.929.500,00	100	14.929.500					175	29.859.000	70,00	37,52	325	58.787.000	81,25	45,57	
																				0	-			0	-			
																				0	-			0	-			
RATA-RATA CAPAIAN KINERJA DAN ANGGARAN																						39,57				90,42	43,88	
PREDIKAT CAPAIAN KINERJA DAN ANGGARAN																						Sangat Rendah	Sangat Rendah			Sangat Tinggi	Sangat Rendah	

1.	Faktor Pendorong Keberhasilan Kinerja Program	1.	Realisasi Capaian kinerja s.d Renja Tahun 2022 lebih besar daripada Target Renstra sampai tahun 2023 karena ada penambahan anggaran di Tahun 2021 dan 2022 pada Sub Kegiatan Pemeliharaan/Rehabilitasi Gedung Kantor dan Bangunan Lainnya dan Kegiatan Pemeliharaan Barang Milik Daerah Penunjang Urusan Pemerintahan Daerah
		2.	Realisasi Capaian Kinerja Rentra s.d tahun lalu dan Target RKPD 2023 lebih besar daripada target renstra sampai tahun 2023 karena adanya tambahan kegiatan pada sub keg Pembinaan Perpustakaan pada Satuan Pendidikan Dasar di Seluruh Wilayah Kabupaten/Kota sesuai dengan Standar Nasional Perpustakaan
		3.	Target RKPD 2023 lebih besar dari pada target renstra sampai tahun 2023 karena adanya tambahan anggaran pada sub keg Peningkatan Kapasitas Tenaga Perpustakaan dan Pustakawan Tingkat Daerah Kabupaten/Kota
		4.	Realisasi Capaian Kinerja Rentra s.d tahun lalu dan Target RKPD 2023 lebih besar daripada target renstra sampai tahun 2023 karena adanya tambahan kegiatan pada kegiatan Pembudayaan gemar membaca tingkat daerah kab/kota
2.	Faktor Penghambat Pencapaian Kinerja Program	1.	
		2.	
3.	Tindak lanjut yang diperlukan dalam triwulan berikutnya	1.	
		2.	
4.	Tindak lanjut yang diperlukan dalam RKPD PD Tahun Berikutnya	1.	
		2.	

																				-				-				
JUMLAH TOTAL						15.786.662.439		8.711.782.115		5.937.800.612		655.094.596		2.406.058.730		-		-		3.061.153.326				11.772.941.204				
TOTAL RATA-RATA CAPAIAN KINERJA DAN ANGGARAN DARI SELURUH PROGRAM																						39,57	51,55			90,42	74,58	
PREDIKAT KINERJA DARI SELURUH PROGRAM																						Sangat Rendah	Rendah			Sangat Tinggi	Sedang	

No	Tujuan/ Sasaran	Kode					Urusan/ Bidang Urusan Pemerintahan Daerah dan Program/ Kegiatan/ Sub Kegiatan	Indikator Kinerja Program / Kegiatan/ Sub Kegiatan	Satuan Indikator	Target RPJMD sampai pada Tahun 2023 (Akhir Periode RPJMD)		Realisasi Capaian Kinerja RPJMD s.d RKPD Tahun Lalu (2022)		Target Kinerja & Anggaran RKPD Tahun 2023 yang Dievaluasi		Realisasi Kinerja Pada Triwulan								Realisasi Capaian Kinerja & Anggaran RKPD Tahun 2023		Tingkat Capaian Kinerja & Anggaran RKPD Tahun 2023 (%)		Realisasi Capaian Kinerja & Anggaran RPJMD s.d Tahun 2023		Tingkat Capaian Kinerja & Anggaran RPJMD s.d Tahun 2023 (%)		PD Penanggung Jawab
																I		II		III		IV									
										K	Rp	K	Rp	K	Rp	K	Rp	K	Rp	K	Rp	K	Rp	K	Rp	K	Rp	K	Rp	K	Rp	
1	2	3					4	5	6	7		8		9		10		11		12		13		14 = 10+11+12+13		15 = 14/9*100		16 = 8+14		17 = 16/7*100		18
							URUSAN PEMERINTAHAN PILIHAN																									
							URUSAN PEMERINTAHAN BIDANG KELAUTAN DAN PERIKANAN																									
							DINAS PETERNAKAN DAN PERIKANAN																									DINAS PETERNAKAN DAN PERIKANAN
	Tujuan PD : Meningkatkan daya saing sektor																						0	-			0	-			
	Sasaran 1 : Meningkatnya populasi dan																						0	-			0	-			
		3	#	01			PROGRAM PENUNJANG URUSAN PEMERINTAHAN DAERAH KABUPATEN/KOTA	Rata-rata capaian kegiatan penunjang urusan pemerintah daerah	%	100	31.732.784.474	100	18.141.945.321	100	13.842.925.672	25	1.385.657.922	18,07	3.170.484.810					43,07	4.556.142.732	43,07	32,91	143,07	22.698.088.053	143,07	71,53	
		3	#	01	01		Perencanaan, Penganggaran, dan Evaluasi Kinerja Perangkat Daerah	Jumlah dokumen yang disusun	dokumen	20	1.843.900.000	18	1.335.891.700	20	771.184.952	3	113.567.992	0	166.440.615					3	280.008.607	15,00	36,31	21	1.615.900.307	105,00	87,63	
		3	25	01	01	01	Penyusunan Dokumen Perencanaan Perangkat Daerah	Jumlah dokumen yang disusun	dokumen	1	2.226.000	1	1.735.800	1	1.400.000	0	956.000	0	-					0	956.000	0,00	68,29	1	2.691.800	100,00	120,93	
		3	25	01	01	02	Koordinasi dan Penyusunan Dokumen RKA-SKPD	Jumlah dokumen yang disusun	Dokumen	1	2.226.000	1	1.822.400	1	1.400.000	0	623.000	0	-					0	623.000	0,00	44,50	1	2.445.400	100,00	109,86	
		3	25	01	01	03	Koordinasi dan Penyusunan Dokumen Perubahan RKA-SKPD	Jumlah dokumen yang disusun	Dokumen	1	2.226.000	1	1.813.500	1	1.400.000	0	-	0	-					0	-	0,00	0,00	1	1.813.500	100,00	81,47	
		3	25	01	01	04	Koordinasi dan Penyusunan DPA-SKPD	Jumlah dokumen yang disusun	Dokumen	1	2.226.000	1	1.819.000	1	1.400.000	0	623.000	0	-					0	623.000	0,00	44,50	1	2.442.000	100,00	109,70	
		3	25	01	01	05	Koordinasi dan Penyusunan Perubahan DPA-SKPD	Jumlah dokumen yang disusun	Dokumen	1	2.226.000	1	1.823.500	1	1.400.000	0	-	0	-					0	-	0,00	0,00	1	1.823.500	100,00	81,92	
		3	25	01	01	06	Koordinasi dan Penyusunan Laporan Capaian Kinerja dan Ikhtisar Realisasi Kinerja SKPD	Jumlah laporan yang disusun	Laporan	12	1.731.218.000	12	1.183.360.500	12	670.784.952	3	111.365.992	3	166.440.615					6	277.806.607	50,00	41,42	18	1.461.167.107	150,00	84,40	
		3	25	01	01	07	Evaluasi Kinerja Perangkat Daerah	Jumlah dokumen yang disusun	Dokumen	3	101.552.000	1	143.517.000	3	93.400.000	0	-	0	-					0	-	0,00	0,00	1	143.517.000	33,33	141,32	
		3	#	01	02		Administrasi Keuangan Perangkat Daerah	Terselenggaranya Administrasi Keuangan	Dokumen	36	27.664.247.074	12	15.004.562.461	12	11.390.301.256	3	921.276.581	3	2.569.498.831					6	3.490.775.412	50,00	30,65	18	18.495.337.873	50,00	66,86	
		3	25	01	02	01	Penyediaan Gaji dan Tunjangan ASN	Jumlah ASN yang gaji dan tunjangannya tersedia	Orang	216	26.247.167.074	864	14.222.261.187	72	10.992.381.256	72	870.766.581	60	2.490.538.831					132	3.361.305.412	183,33	30,58	996	17.583.566.599	461,11	66,99	
		3	25	01	02	02	Penyediaan Administrasi Pelaksanaan Tugas ASN	Jumlah bulan yang disediakan administrasi	Bulan	36	1.417.080.000	12	782.301.274	12	397.920.000	3	50.510.000	3	78.960.000					6	129.470.000	50,00	32,54	18	911.771.274	50,00	64,34	
		3	#	01	06		Administrasi Umum Perangkat Daerah	Terlaksananya administrasi umum yang disusun	laporan	37	478.455.200	25	458.136.535	12	632.159.704	3	250.580.320	3	78.825.970					6	329.406.290	50,00	52,11	31	787.542.825	83,78	164,60	
		3	25	01	06	01	Penyediaan Komponen Instalasi Listrik/Penerangan Bangunan Kantor	Jumlah komponen instalasi listrik/penerangan bangunan kantor yang disediakan	paket	3	29.000.000	1	17.973.250	1	38.000.000	0	11.917.350	1	11.983.700					1	23.901.050	100,00	62,90	2	41.874.300	66,67	144,39	

No	Tujuan/ Sasaran	Kode	Urusan/ Bidang Urusan Pemerintahan Daerah dan Program/ Kegiatan/ Sub Kegiatan	Indikator Kinerja Program / Kegiatan/ Sub Kegiatan	Satuan Indikator	Target RPJMD sampai pada Tahun 2023 (Akhir Periode RPJMD)		Realisasi Capaian Kinerja RPJMD s.d RKPD Tahun Lalu (2022)		Target Kinerja & Anggaran RKPD Tahun 2023 yang Dievaluasi		Realisasi Kinerja Pada Triwulan								Realisasi Capaian Kinerja & Anggaran RKPD Tahun 2023		Tingkat Capaian Kinerja & Anggaran RKPD Tahun 2023 (%)		Realisasi Capaian Kinerja & Anggaran RPJMD s.d Tahun 2023		Tingkat Capaian Kinerja & Anggaran RPJMD s.d Tahun 2023 (%)		PD Penanggung Jawab
												I		II		III		IV										
						K	Rp	K	Rp	K	Rp	K	Rp	K	Rp	K	Rp	K	Rp	K	Rp	K	Rp	K	Rp	K	Rp	
1	2	3				4	5	6	7		8		9	10		11		12		13		14 = 10+11+12+13		15 = 14/9*100		16 = 8+14		17 = 16/7*100		18
		3 25 01 06 02		Penyediaan Peralatan dan Perlengkapan Kantor	Jumlah peralatan dan perlengkapan kantor yang disediakan	paket	3	169.245.200	1	210.651.200	1	327.602.153	1	198.653.970	0	50.699.270					1	249.353.240	100,00	76,11	2	460.004.440	66,67	271,80	
		3 25 01 06 03		Penyediaan Peralatan Rumah Tangga	Jumlah peralatan rumah tangga yang disediakan	unit	3	35.953.800	1	25.251.800	1	51.982.551	0	25.525.000	0	-					0	25.525.000	0,00	49,10	1	50.776.800	33,33	141,23	
		3 25 01 06 05		Penyediaan Barang Cetakan dan Penggandaan	Jumlah barang cetakan dan penggandaan yang disediakan	unit	3	41.801.200	1	30.678.800	1	20.600.000	0	5.934.000	0	-					0	5.934.000	0,00	28,81	1	36.612.800	33,33	87,59	
		3 25 01 06 06		Penyediaan Bahan Bacaan dan Peraturan Perundang-undangan	Jumlah bahan bacaan dan peraturan perundang-undangan yang disediakan	unit	3	13.520.000	1	8.373.000	1	4.500.000	0	-	1	988.000					1	988.000	100,00	21,96	2	9.361.000	66,67	69,24	
		3 25 01 06 09		Penyelenggaraan Rapat Koordinasi dan Konsultasi SKPD	Jumlah rapat koordinasi dan konsultasi yang dilakukan	paket	3	188.935.000	1	165.208.485	1	189.475.000	0	8.550.000	0	15.155.000					0	23.705.000	0,00	12,51	1	188.913.485	33,33	99,99	
		3 # 01 08		**Penyediaan Jasa Penunjang Urusan Pemerintahan Daerah**	**Tersedianya jasa penunjang urusan pemerintahan daerah yang disediakan**	**%**	**100**	**1.459.922.900**	**100**	**1.075.618.384**	**100**	**825.661.960**	**25**	**93.204.279**	**25**	**280.104.794**					**50**	**373.309.073**	**50,00**	**45,21**	**150**	**1.448.927.457**	**150,00**	**99,25**	
		3 25 01 08 01		Penyediaan Jasa Surat Menyurat	Jumlah jasa surat menyurat yang disediakan	bulan	36	54.570.380	12	14.550.150	12	-	0	-	0	-					0	-	0,00		12	14.550.150	33,33	26,66	
		3 25 01 08 02		Penyediaan Jasa Komunikasi, Sumber Daya Air dan Listrik	Jumlah jasa komunikasi, SDA dan listrik yang disediakan	bulan	36	361.779.400	12	175.353.118	12	118.158.328	0	31.034.007	6	48.394.058					6	79.428.065	50,00	67,22	18	254.781.183	50,00	70,42	
		3 25 01 08 04		Penyediaan Jasa Pelayanan Umum Kantor	Jumlah jasa pelayanan umum kantor yang disediakan	bulan	36	970.233.120	12	826.066.744	12	707.503.632	3	62.170.272	3	231.710.736					6	293.881.008	50,00	41,54	18	1.119.947.752	50,00	115,43	
		3 # 01 9		**Pemeliharaan Barang Milik Daerah Penunjang Urusan Pemerintahan Daerah**	**Jumlah jenis pemeliharaan BMD penunjang urusan pemerintahan daerah**	**jenis**	**18**	**286.259.300**	**11**	**267.736.241**	**7**	**223.617.800**	**1**	**7.028.750**	**2**	**75.614.600**					**3**	**82.643.350**	**42,86**	**36,96**	**14**	**350.379.591**	**77,78**	**122,40**	
		3 25 01 09 02		Penyediaan Jasa Pemeliharaan, Biaya Pemeliharaan, Pajak dan Perizinan Kendaraan Dinas Operasional atau Lapangan	Jumlah kendaraan dinas operasional yang disediakan	unit	21	286.259.300	14	267.736.241	7	223.617.800	1	7.028.750	3	75.614.600					4	82.643.350	57,14	36,96	18	350.379.591	85,71	122,40	
																				RATA-RATA CAPAIAN KINERJA DAN ANGGARAN		39,66	32,91			92,92	71,53	
																				PREDIKAT CAPAIAN KINERJA DAN ANGGARAN		Sangat Rendah	Sangat Rendah			Sangat Tinggi	Sedang	

1.	Faktor Pendorong Keberhasilan Kinerja Program	1.	Koordinasi dan Kerjasama Tim yang baik
		2.	
2.	Faktor Penghambat Pencapaian Kinerja Program	1.	-
		2.	
3.	Tindak lanjut yang diperlukan dalam triwulan berikutnya	1.	memperhatikan target anggaran yang sudah direncanakan
		2.	
4.	Tindak lanjut yang diperlukan dalam RKPD PD Tahun Berikutnya	1	Penyusunan pekerjaan berdasarkan prioritas agar dapat bekerja lebih efektif
		2.	

		3 # 03		**PROGRAM PENGELOLAAN PERIKANAN TANGKAP**	**Jumlah produksi perikanan tangkap**	**Ton**	**3342**	**173.055.200**	**149,44**	**97.115.700**	**1159**	**87.555.500**	**149**	**50.178.900**	**193,9**	**5.980.000**					**342,9**	**56.158.900**	**29,59**	**64,14**	**492,34**	**153.274.600**	**14,73**	**88,57**	

No	Tujuan/ Sasaran	Kode					Urusan/ Bidang Urusan Pemerintahan Daerah dan Program/ Kegiatan/ Sub Kegiatan	Indikator Kinerja Program / Kegiatan/ Sub Kegiatan	Satuan Indikator	Target RPJMD sampai pada Tahun 2023 (Akhir Periode RPJMD)		Realisasi Capaian Kinerja RPJMD s.d RKPD Tahun Lalu (2022)		Target Kinerja & Anggaran RKPD Tahun 2023 yang Dievaluasi		Realisasi Kinerja Pada Triwulan								Realisasi Capaian Kinerja & Anggaran RKPD Tahun 2023		Tingkat Capaian Kinerja & Anggaran RKPD Tahun 2023 (%)		Realisasi Capaian Kinerja & Anggaran RPJMD s.d Tahun 2023		Tingkat Capaian Kinerja & Anggaran RPJMD s.d Tahun 2023 (%)		PD Penanggung Jawab
																I		II		III		IV									
										K	Rp	K	Rp	K	Rp	K	Rp	K	Rp	K	Rp	K	Rp	K	Rp	K	Rp	K	Rp	K	Rp	
1	2	3					4	5	6	7		8		9		10		11		12		13		14 = 10+11+12+13		15 = 14/9*100		16 = 8+14		17 = 16/7*100		18
							Pengelolaan Penangkapan Ikan di Wilayah Sungai, Danau, Waduk, Rawa dan Genangan Air Lainnya yang dapat diusahakan dalam 1 (satu) Daerah Kabupaten/Kota	**Cakupan Wilayah potensi perikanan tangkap yang dikelola**	**lokasi**	**50**	**29.350.000**	**50**	**28.986.000**	**0**	**-**	**0**	**-**	**0**	**-**					**0**	**-**			**50**	**28.986.000**	**100,00**	**98,76**	
							Penyediaan Prasarana Usaha Perikanan Tangkap	Jumlah lokasi embung yang ditebari ikan	lokasi	**50**	**29.350.000**	**50**	**28.986.000**	**0**	**-**	**0**	**-**	**0**	**-**					**0**	**-**			**50**	**28.986.000**	**100,00**	**98,76**	
		3	**#**	**03**	**02**		**Pemberdayaan Nelayan Kecil dalam Daerah Kabupaten/Kota**	**Jumlah nelayan yang dibina**	**org**	**960**	**143.705.200**	**480**	**147.066.200**	**150**	**87.555.500**	**150**	**50.178.900**	**0**	**5.980.000**					**150**	**56.158.900**	**100,00**	**64,14**	**630**	**203.225.100**	**65,63**	**141,42**	
		3	25	03	02	02	Pelaksanaan Fasilitasi Pembentukan dan Pengembangan Kelembagaan Nelayan Kecil	Jumlah nelayan yang difasiliatsi dalam pembinaan dan pengembangan kelembagaan	org	**580**	**143.705.200**	**310**	**57.479.700**	**150**	**87.555.500**	**150**	**50.178.900**	**0**	**5.980.000**					**150**	**56.158.900**	**100,00**	**64,14**	**460**	**113.638.600**	**79,31**	**79,08**	
		3	25	03	02	03	Pelaksanaan Fasilitasi Bantuan Pendanaan, Bantuan Pembiayaan, Kemitraan Usaha	Jumlah kelompok yang difasilitasi hibah	kelompok	**20**	**40.000.000**	**20**	**39.636.000**	**0**	**-**	**0**	**-**	**0**	**-**					**0**	**-**			**20**	**39.636.000**	**100,00**	**99,09**	
																										RATA-RATA CAPAIAN KINERJA DAN ANGGARAN		**76,53**	**64,14**			**76,61**	**88,57**	
																										PREDIKAT CAPAIAN KINERJA DAN ANGGARAN		**Tinggi**	**Rendah**			**Tinggi**	**Tinggi**	
1.	Faktor Pendorong Keberhasilan Kinerja Program								1.	Kerjasama dan koordinasi yang baik																					
2.	Faktor Penghambat Pencapaian Kinerja Program								1.	tidak ada hambatan dan bisa dilaksanakan dengan memperhatikan target anggaran yang sudah direncanakan																					
									2.																						
3.	Tindak lanjut yang diperlukan dalam triwulan berikutnya								1.	tidak ada hambatan dan bisa dilaksanakan dengan memperhatikan target anggaran yang sudah direncanakan																					
									2.																						
4.	Tindak lanjut yang diperlukan dalam RKPD PD Tahun Berikutnya								1.	tidak ada hambatan dan bisa dilaksanakan dengan memperhatikan target anggaran yang sudah direncanakan																					
									2.																						
		3	**#**	**04**			**PROGRAM PENGELOLAAN PERIKANAN BUDIDAYA**	**Jumlah Produksi Perikanan Budidaya**	**ton**	**14558**	**3.138.629.800**	**4170**	**1.216.590.863**	**4975,31**	**572.634.500**	**1076,63**	**111.439.886**	**2487,68**	**141.714.692**					**3564,31**	**253.154.578**	**71,64**	**44,21**	**7734,31**	**1.469.745.441**	**53,13**	**46,83**	
							Pemberdayaan Pembudidaya ikan kecil	**Jumlah Pembudiaya Ikan yang memperoleh kegiatan pemberdayaan**	org	450	258.784.000	450	255.025.500	**0**	**-**	**0**	**-**	**0**	**-**					**0**	**-**			**450**	**255.025.500**	**100,00**	**98,55**	
							Pengembangan Kapasitas Pembudidaya ikan Kecil	Jumlah Pembudiadaya yang difasilitasi Bimtek budidaya ikan	org	300	109.537.000	300	108.228.000	**0**	**-**	**0**	**-**	**0**	**-**					**0**	**-**			**300**	**108.228.000**	**100,00**	**98,80**	
							Pelaksanaan Fasilitasi Pembentukan dan Pengembangan Kelembagaan Pembudidaya Ikan Kecil	Jumlah kelompok pembudidayayang sdh di nilai kemampuan kelas kelompok	kelompok	10	15.267.000	10	14.928.000	**0**	**-**	**0**	**-**	**0**	**-**					**0**	**-**			**10**	**14.928.000**	**100,00**	**97,78**	

No	Tujuan/ Sasaran	Kode					Urusan/ Bidang Urusan Pemerintahan Daerah dan Program/ Kegiatan/ Sub Kegiatan	Indikator Kinerja Program / Kegiatan/ Sub Kegiatan	Satuan Indikator	Target RPJMD sampai pada Tahun 2023 (Akhir Periode RPJMD)		Realisasi Capaian Kinerja RPJMD s.d RKPD Tahun Lalu (2022)		Target Kinerja & Anggaran RKPD Tahun 2023 yang Dievaluasi		Realisasi Kinerja Pada Triwulan								Realisasi Capaian Kinerja & Anggaran RKPD Tahun 2023		Tingkat Capaian Kinerja & Anggaran RKPD Tahun 2023 (%)		Realisasi Capaian Kinerja & Anggaran RPJMD s.d Tahun 2023		Tingkat Capaian Kinerja & Anggaran RPJMD s.d Tahun 2023 (%)		PD Penanggung Jawab
																I		II		III		IV									
										K	Rp	K	Rp	K	Rp	K	Rp	K	Rp	K	Rp	K	Rp	K	Rp	K	Rp	K	Rp	K	Rp	
1	2	3					4	5	6	7		8		9		10		11		12		13		14 = 10+11+12+13		15 = 14/9*100		16 = 8+14		17 = 16/7*100		18
							Pelaksanaan Fasilitasi Bantuan Pendanaan, Bantuan Pembiayaan, Kemitraan Usaha	Jumlah kelompok yang difasilitasi hibah	kelompok	5	133.980.000	5	131.869.500	**0**	**-**	**0**	**-**	**0**	**-**					**0**	**-**			**5**	**131.869.500**	**100,00**	**98,42**	
		3	**#**	**04**	**04**		**Pengelolaan Pembudidayaan Ikan**	**Jumlah wilayah potensi perikanan budidaya yang dikelola**	**lokasi**	**28**	**2.677.366.800**	**28**	**2.455.738.513**	**4**	**572.634.500**	**2**	**111.439.886**	**3**	**141.714.692**					**5**	**253.154.578**	**125,00**	**44,21**	**33**	**2.708.893.091**	**117,86**	**101,18**	
		3	25	04	04	01	Penyediaan data dan informasi pembudidayaan ikan dalam 1 satu daerah kabupaten / kota	Jumlah data produksi perikanan budidaya	laporan	12	11.135.000	**12**	**11.060.000**	**0**	**-**	**0**	**-**	**0**	**-**					**0**	**-**			**12**	**11.060.000**	**100,00**	**99,33**	
		3	25	04	04	02	Penyediaan Prasarana pembudidayaan ikan dalam 1 satu daerah kabupaten / kota	jumlah prasarana perikanan budidaya yang tersedia	m2	393	427.503.000	**393**	**535.151.413**	**0**	**-**	**0**	**-**	**0**	**-**					**0**	**-**			**393**	**535.151.413**	**100,00**	**125,18**	
		3	25	04	04	03	Penjaminan ketersediaan Sarana pembudidayaan ikan dalam 1 satu daerah kabupaten / kota	jumlah sarana perikanan budidaya yang tersedia	paket	3	806.536.400	**3**	**252.870.000**	**3**	**190.635.000**	**0**	**30.408.000**	2	**46.030.894**					**2**	**76.438.894**	**66,67**	**40,10**	**5**	**329.308.894**	**166,67**	**40,83**	
		3	25	04	04	04	Pengelola kesehatan ikan dan lingkungan budidaya dalam 1 satu daerah kabupaten / kota	Jumlah pembudidaya yang mengikuti sosialisasi ja,a dan penyakit	orang	100	19.479.000	**100**	**18.819.000**	**0**	**-**	**0**	**-**	**0**	**-**					**0**	**-**			**100**	**18.819.000**	**100,00**	**96,61**	
		3	25	04	04	05	Pembinaan dan Pemantauan Pembudidayaan Ikan di Darat	Jumlah pembudidaya yang mendapatkan pembinaan dan pemantauan	orang	150	926.208.400	**150**	**1.313.381.586**	**250**	**381.999.500**	**0**	**81.031.886**	**250**	**95.683.798**					**250**	**176.715.684**	**100,00**	**46,26**	**400**	**1.490.097.270**	**266,67**	**160,88**	
								Jumlah wilayah perikanan yang dikelola untuk mendapatkan pembinaan dan pemantauan	wilayah	15	-	**5**	**-**	**10**	**-**	**0**	**-**	0	**-**					**0**	**-**	**0,00**		**5**	**-**	**33,33**		
		3	25	04	04	07	Perencanaan, dan Pengembangan Pemanfaatan Air untuk Pembudidayaan Ikan di Darat	Jumlah lokasi perikanan yang dimonev	lokasi	24	486.505.000	**16**	**324.456.514**	**0**	**-**	**0**	**-**	**0**	**-**					**0**	**-**			**16**	**324.456.514**	**66,67**	**66,69**	
																								RATA-RATA CAPAIAN KINERJA DAN ANGGARAN		**72,66**	**44,21**			**108,02**	**46,83**	
																								PREDIKAT CAPAIAN KINERJA DAN ANGGARAN		**Sedang**	**Sangat Rendah**			**Sangat Tinggi**	**Sangat Rendah**	

1.	Faktor Pendorong Keberhasilan Kinerja Program	1.	Kerjasama dan koordinasi yang baik
2.	Faktor Penghambat Pencapaian Kinerja Program	1.	tidak ada hambatan dan bisa dilaksanakan dengan memperhatikan target anggaran yang sudah direncanakan
		2.	
3.	Tindak lanjut yang diperlukan dalam triwulan berikutnya	1.	tidak ada hambatan dan bisa dilaksanakan dengan memperhatikan target anggaran yang sudah direncanakan
		2.	
4.	Tindak lanjut yang diperlukan dalam RKPD PD Tahun Berikutnya	1.	tidak ada hambatan dan bisa dilaksanakan dengan memperhatikan target anggaran yang sudah direncanakan
		2.	

No	Tujuan/ Sasaran	Kode	Urusan/ Bidang Urusan Pemerintahan Daerah dan Program/ Kegiatan/ Sub Kegiatan	Indikator Kinerja Program / Kegiatan/ Sub Kegiatan	Satuan Indikator	Target RPJMD sampai pada Tahun 2023 (Akhir Periode RPJMD)		Realisasi Capaian Kinerja RPJMD s.d RKPD Tahun Lalu (2022)		Target Kinerja & Anggaran RKPD Tahun 2023 yang Dievaluasi		Realisasi Kinerja Pada Triwulan								Realisasi Capaian Kinerja & Anggaran RKPD Tahun 2023		Tingkat Capaian Kinerja & Anggaran RKPD Tahun 2023 (%)		Realisasi Capaian Kinerja & Anggaran RPJMD s.d Tahun 2023		Tingkat Capaian Kinerja & Anggaran RPJMD s.d Tahun 2023 (%)		PD Penanggung Jawab
												I		II		III		IV									
						K	Rp	K	Rp	K	Rp	K	Rp	K	Rp	K	Rp	K	Rp	K	Rp	K	Rp	K	Rp	K	Rp	
1	2	3				7		8		9		10		11		12		13		14 = 10+11+12+13		15 = 14/9*100		16 = 8+14		17 = 16/7*100		18
		3 25 .05		PROGRAM PENGAWASAN SUMBER DAYA KELAUTAN DAN PERIKANAN	Cakupan wilayah potensi perikanan yang dilakukan pengawasan	lokasi	4	33.920.000	4	8.860.000	0	0	0	0	0	0					**0**	**-**			**4**	**8.860.000**	**100,00**	**26,12**	
		3 25 .05	02.01	**Keg.** Pengawasan sumberdaya perikanan di wilayah, Sungai, Danau, Waduk, Rawa, dan Genangan Air Lainya yang dapat diusahakan dalam Kabupaten/Kota	Jumlah fasilitasi sarana pengawasan	lokasi	10	33.920.000	10	8.860.000	0	0	0	0	0	0					**0**	**-**			**10**	**8.860.000**	**100,00**	**26,12**	
		3 25 .05	2.01 01	**Sub. Keg.** Pengawasan Usaha Perikanan Tangkap di wilayah, Sungai, Danau, Waduk, Rawa, dan Genangan Air Lainya yang dapat diusahakan dalam Kabupaten/Kota	Jumlah prasarana perikanan tangkap yang difasiltasi	lokasi	10	33.920.000	10	8.860.000	0	0	0	0	0	0					**0**	**-**			**10**	**8.860.000**	**100,00**	**26,12**	
																										RATA-RATA CAPAIAN KINERJA DAN ANGGARAN			
																										PREDIKAT CAPAIAN KINERJA DAN ANGGARAN			
																						Sangat Rendah	**Sangat Rendah**			**Sangat Tinggi**	**Sangat Rendah**	
1.	Faktor Pendorong Keberhasilan Kinerja Program				1.	Kerjasama dan koordinasi yang baik																						
					2.																							
2.	Faktor Penghambat Pencapaian Kinerja Program				1.	tidak ada hambatan dan bisa dilaksanakan dengan memperhatikan target anggaran yang sudah direncanakan																							
					2.																							
3.	Tindak lanjut yang diperlukan dalam triwulan berikutnya				1.	tidak ada hambatan dan bisa dilaksanakan dengan memperhatikan target anggaran yang sudah direncanakan																							
					2.																							
4.	Tindak lanjut yang diperlukan dalam RKPD PD Tahun Berikutnya				1.	tidak ada hambatan dan bisa dilaksanakan dengan memperhatikan target anggaran yang sudah direncanakan																							
					2.																							
		3 # 06		**PROGRAM PENGOLAHAN DAN PEMASARAN HASIL PERIKANAN**	**Jumlah ikan yang diolah**	**ton**	**3099**	**491.501.400**	**2074**	**292.799.600**	**1063**	**153.796.000**	**308,56**	**11.216.000**	**244,72**	**47.912.547**					**553,28**	**59.128.547**	**52,05**	**38,45**	**2627,28**	**351.928.147**	**84,78**	**71,60**	
		3 # 06	**02**	**Keg.** Pembinaan Mutu dan Keamanan Hasil Perikanan Bagi Usaha Pengelolaan dan Pemasaran Skala Mikro dan kecil	Jumlah unit pengolahan ikan skala mikro dan kecil yang sudah berstandarisasi (berizin)	org	120	**63.000.000**	**120**	**45.528.500**	**0**	**-**	**0**	**-**	**0**	**-**					**0**	**-**			**120**	**45.528.500**	**100,00**	**72,27**	
		3 # 06	**02**	**01** **Sub. Keg.** Pelaksanaan Bimbingan dan Penerapan Persyaratan atau Standar Pada Usaha Pengolahan dan Pemasaran Skala Mikro dan Kecil	Jumlah usaha pengolahan dan pemasaran ikan yang dilatih	org	120	**63.000.000**	**120**	**45.528.500**	**0**	**-**	**0**	**-**	**0**	**-**					**0**	**-**		**38,45**	**120**	**45.528.500**	**100,00**	**72,27**	

No	Tujuan/ Sasaran	Kode	Urusan/ Bidang Urusan Pemerintahan Daerah dan Program/ Kegiatan/ Sub Kegiatan	Indikator Kinerja Program / Kegiatan/ Sub Kegiatan	Satuan Indikator	Target RPJMD sampai pada Tahun 2023 (Akhir Periode RPJMD)		Realisasi Capaian Kinerja RPJMD s.d RKPD Tahun Lalu (2022)		Target Kinerja & Anggaran RKPD Tahun 2023 yang Dievaluasi		Realisasi Kinerja Pada Triwulan								Realisasi Capaian Kinerja & Anggaran RKPD Tahun 2023		Tingkat Capaian Kinerja & Anggaran RKPD Tahun 2023 (%)		Realisasi Capaian Kinerja & Anggaran RPJMD s.d Tahun 2023		Tingkat Capaian Kinerja & Anggaran RPJMD s.d Tahun 2023 (%)		PD Penanggung Jawab
												I		II		III		IV									
						K	Rp	K	Rp	K	Rp	K	Rp	K	Rp	K	Rp	K	Rp	K	Rp	K	Rp	K	Rp	K	Rp	
1	2	3				7		8		9		10		11		12		13		14 = 10+11+12+13		15 = 14/9*100		16 = 8+14		17 = 16/7*100		18
		3 # 06 03		Penyediaan dan Penyaluran Bahan Baku Industri Pengolahan Ikan dalam 1 (satu) Daerah Kabupaten/ Kota	Jumlah bahan baku industri pengolahan ikan yang tersedia	ton	0,57	428.501.400	0,56	247.271.100	0,01	153.796.000	0	11.216.000	0	47.912.547					0	59.128.547	0,00	38,45	0,56	306.399.647	98,25	71,50	
					Jumlah masyarakat yang difasilitasi	orang	375	-	375	-	200	-	0	-	0	-					0	-	0,00		375	-	100,00		
					jumlah ikan yang dipasarkan	ton	109532	-	35437	-	0	-	0	-	0	-												
		3 25 06 03	01	Peningkatan Ketersediaan Ikan untuk Konsumsi dan Usaha Pengolahan dalam 1 (satu) Daerah Kabupaten/Kota	Jumlah peserta gemarikan	org	550	157.140.000	400	135.371.100	150	63.067.000	0	3.207.000	0	9.100.350					0	12.307.350	0,00	19,51	400	147.678.450	72,73	93,98	
		3 25 06 03	02	Pemberian Fasilitas bagi Pelaku Usaha Perikanan Skala Mikro dan Kecil dalam 1 (satu) Daerah Kabupaten/Kota	Jumlah pelaku usaha yang difasilitasi	orang	300	245.864.400	241	112.102.200	60	90.729.000	0	8.009.000	60	38.812.197					60	46.821.197	100,00	51,61	301	158.923.397	100,33	64,64	

No	Tujuan/ Sasaran	Kode					Urusan/ Bidang Urusan Pemerintahan Daerah dan Program/ Kegiatan/ Sub Kegiatan	Indikator Kinerja Program / Kegiatan/ Sub Kegiatan	Satuan Indikator	Target RPJMD sampai pada Tahun 2023 (Akhir Periode RPJMD)		Realisasi Capaian Kinerja RPJMD s.d RKPD Tahun Lalu (2022)		Target Kinerja & Anggaran RKPD Tahun 2023 yang Dievaluasi		Realisasi Kinerja Pada Triwulan								Realisasi Capaian Kinerja & Anggaran RKPD Tahun 2023		Tingkat Capaian Kinerja & Anggaran RKPD Tahun 2023 (%)		Realisasi Capaian Kinerja & Anggaran RPJMD s.d Tahun 2023		Tingkat Capaian Kinerja & Anggaran RPJMD s.d Tahun 2023 (%)		PD Penanggung Jawab
																I		II		III		IV									
										K	Rp	K	Rp	K	Rp	K	Rp	K	Rp	K	Rp	K	Rp	K	Rp	K	Rp	K	Rp	K	Rp	K	Rp	
1	2	3					4	5	6	7		8		9		10		11		12		13		14 = 10+11+12+13		15 = 14/9*100		16 = 8+14		17 = 16/7*100		18
		3	27	02	03	02	Pengawasan Peredaran Bahan Pakan/Pakan, Benih/Bibit Hijauan Pakan Ternak	Jumlah bibit hijauan pakan ternak (HPT) yang tersedia dengan kualitas unggul	stek	300.000,00	151.749.500	150000	114.347.500	120000	36.742.000	30000	12.871.600	21000	5.750.000					**51000**	**18.621.600**	**42,50**	**50,68**	**201000**	**132.969.100**	**67,00**	**87,62**	
		3	27	02	04		**Keg.** Pengawasan Obat Hewan Di Tingkat Pengecer	Jumlah poultryshop yang dibina	unit	23	27.210.000	23	20.852.000	0	-	0	-	0	-					**0**	**-**			**23**	**20.852.000**	**100,00**	**76,63**	
		3	27	02	04	01	**Sub. Keg.** Pemeriksaan Mutu, Khasiat dan Keamanan Peredaran Obat Hewan	Pendataan dan pembinaan pelaku usaha penjualan obat hewan di tingkat pengecer	unit	23	27.210.000	23	20.852.000	0	-	0	-	0	-					**0**	**-**			**23**	**20.852.000**	**100,00**	**76,63**	
		3	**#**	**02**	**05**		**Pengendalian dan Pengawasan Penyediaan dan Peredaran Benih/Bibit Ternak, dan Hijauan Pakan Ternak dalam Daerah Kabupaten/Kota**	**Jumlah ketersediaan sarana benih/bibit ternak**	**Liter**	192000	1.971.544.600	68696	1.048.799.600	1470	348.336.700	0	39.986.500	1470	73.545.523					**1470**	**113.532.023**	**100,00**	**32,59**	**70166**	**1.162.331.623**	**36,54**	**58,96**	
		3	27	02	05	01	Penjaminan Peredaran Benih/Bibit Ternak	Jumlah sarana benih/bibit ternak yang tersedia	Liter	9450	1.613.254.200	4043	750.561.800	1470	348.336.700	0	39.986.500	1470	73.545.523					**1470**	**113.532.023**	**100,00**	**32,59**	**5513**	**864.093.823**	**58,34**	**53,56**	
		3	27	02	05	03	Sub. Keg. Pengawasan Peredaran dan Sertifikasi Benih/ Bibit Ternak	Jumlah kartu pendataan ternak sapi betina produktif (e-sapi bro)	kartu	15000	156.827.000	15000	123.959.000	0	-	0	-	0	-					**0**	**-**			**15000**	**123.959.000**	**100,00**	**79,04**	
		3	27	02	05	05	Sub. Keg. Pengendalian Penyediaan Benih/BibitTernak dan Hijauan Pakan Ternak	Jumlah sinkronisasi	botol	400	83.990.400	100	78.157.000	0	-	0	-	0	-					**0**	**-**			**100**	**78.157.000**	**25,00**	**93,05**	
		3	27	02	05	06	Sub. Keg. Pengawasan Produksi Benih/Bibit Ternak dan HPT, Bahan Pakan/Pakan	Pembinaan kelompok penerima bantuan	org	200	117.473.000	200	96.121.800	0	-	0	-	0	-					**0**	**-**			**200**	**96.121.800**	**100,00**	**81,82**	
																										RATA-RATA CAPAIAN KINERJA DAN ANGGARAN		**65,07**	**31,02**			**86,96**	**79,88**	
																										PREDIKAT CAPAIAN KINERJA DAN ANGGARAN		**Sedang**	**Sangat Rendah**			**Tinggi**	**Tinggi**	
1.	Faktor Pendorong Keberhasilan Kinerja Program								1.	Peternak yang semakin memahami pentingnya menanam hijauan pakan ternalk																					
									2.																						
2.	Faktor Penghambat Pencapaian Kinerja Program								1.	peternak belum mengetahui bahwa pengujian pakan ternak berupa konsentrat dapat melalui dinas																					
									2.																						
3.	Tindak lanjut yang diperlukan dalam triwulan berikutnya								1.	Sosialisasi kepada peternak terkait pengujian sampel pakan dan juga jemput bola pengambilan sampel pakan ke kelompok - kelompok ternak atau peternak yang membuat pakan konsnetrat																					
									2.																						
4.	Tindak lanjut yang diperlukan dalam RKPD PD Tahun Berikutnya								1.	Penambahan anggaran untuk pengembangan pakan ternak dan pendampingan kegiatan Inseminasi Buatan																					
									2.																						
		3	**#**	**03**			**PROGRAM PENYEDIAAN DAN PENGEMBANGAN PRASARANA PERTANIAN**	**Persentase ternak bibit yang masuk SNI**	%	41	2.128.825.400	41	1.945.205.587	41	97.464.300	0	7.602.000	20	22.364.049					**20**	**29.966.049**	**48,78**	**30,75**	**61**	**1.975.171.636**	**148,78**	**92,78**	
		3	**#**	**03**	**02**		**Pembangunan Prasarana Pertanian**	**Terbangunnya Prasarana Pertanian**	Paket	8	1.886.500.000	8	1.778.949.787	0	-	0	-	0	-					**0**	**-**			**8**	**1.778.949.787**	**100,00**	**94,30**	

No	Tujuan/ Sasaran	Kode	Urusan/ Bidang Urusan Pemerintahan Daerah dan Program/ Kegiatan/ Sub Kegiatan	Indikator Kinerja Program / Kegiatan/ Sub Kegiatan	Satuan Indikator	Target RPJMD sampai pada Tahun 2023 (Akhir Periode RPJMD)		Realisasi Capaian Kinerja RPJMD s.d RKPD Tahun Lalu (2022)		Target Kinerja & Anggaran RKPD Tahun 2023 yang Dievaluasi		Realisasi Kinerja Pada Triwulan								Realisasi Capaian Kinerja & Anggaran RKPD Tahun 2023		Tingkat Capaian Kinerja & Anggaran RKPD Tahun 2023 (%)		Realisasi Capaian Kinerja & Anggaran RPJMD s.d Tahun 2023		Tingkat Capaian Kinerja & Anggaran RPJMD s.d Tahun 2023 (%)		PD Penanggung Jawab
												I		II		III		IV									
						K	Rp	K	Rp	K	Rp	K	Rp	K	Rp	K	Rp	K	Rp	K	Rp	K	Rp	K	Rp	K	Rp	
1	2	3				4	5	6	7		8		9		10		11		12		13	14 = 10+11+12+13		15 = 14/9*100		16 = 8+14		17 = 16/7*100		18
		3 27 03 02 07		Pembangunan, Rehabilitasi dan Pemeliharaan Rumah Potong Hewan	Terbangunnya RPH	Paket	1	86.500.000	1	85.619.870	0	-	0	-	0	0					**0**	**-**			**1**	**85.619.870**	**100,00**	**98,98**	
					Tersedianya peralatan RPH	Paket	1	-	1	-	0	-	0	0	0	0					**0**	**-**			**1**	**-**	**100,00**		
		3 27 03 02 09		Pembangunan, Rehabilitasi dan Pemeliharaan Prasarana Pertanian Lainnya	Terbangunnya bank pakan	Paket	6	1.800.000.000	6	1.693.329.917	0	-	0	0	0	0					**0**	**-**			**6**	**1.693.329.917**	**100,00**	**94,07**	
		3 # 03 03		**Pengelolaan Wilayah Sumber Bibit Ternak dan Rumpun/Galur Ternak dalam Daerah Kabupaten/ Kota**	**Jumlah bibit ternak yang diukur**	ekor	1000	242.325.400	500	166.255.800	500	97.464.300	0	7.602.000	0	22.364.049					**0**	**29.966.049**	**0,00**	**30,75**	**500**	**196.221.849**	**50,00**	**80,97**	
					Jumlah kelompok pembibit	Kelompok	24	-	7	-	0	-	0	-	0	-					**0**	**-**			**7**		**29,17**		
		3 27 03 03 01		Pelestarian dan Pemanfaatan Wilayah Sumber Bibit Ternak dan Rumpun/Galur Ternak	Jumlah bibit yang SNI	ekor	450	242.325.400	250	106.443.300	200	97.464.300	0	7.602.000	0	22.364.049					**0**	**29.966.049**	**0,00**	**30,75**	**250**	**136.409.349**	**55,56**	**56,29**	
																				RATA-RATA CAPAIAN KINERJA DAN ANGGARAN		**16,26**	**30,75**			**85,44**	**92,78**	
																				PREDIKAT CAPAIAN KINERJA DAN ANGGARAN		**Sangat Rendah**	**Sangat Rendah**			**Tinggi**	**Sangat Tinggi**	
1.	Faktor Pendorong Keberhasilan Kinerja Program				1.	Ternak sapi PO yang ada di wilayah sumber bibit sapi PO di kecamatan Tambakrejo memiliki kualitas sangat bagus																						
					2.																						
2.	Faktor Penghambat Pencapaian Kinerja Program				1.	Pelaksanaan uji perfiormance akan dilaksanakan mulai bulan agustus																						
					2.																						
3.	Tindak lanjut yang diperlukan dalam triwulan berikutnya				1.	Pada bulan agustus akan dilakukan penjadwalan terkait pelaksanaan uji performan dan penerbitan SKLB																						
					2.																						
4.	Tindak lanjut yang diperlukan dalam RKPD PD Tahun Berikutnya				1.	Pelaksanaan Uji performance dilaksanakan bisa dibagi tiap semester untuk menunjang kegiatan																						
					2.																						
		3 # 04		**PROGRAM PENGENDALIAN KESEHATAN HEWAN DAN KESEHATAN MASYARAKAT VETERINER**	**Persentase ternak besar yang sehat**	%	95,5	3.410.257.055	95,2	1.930.280.971	95,5	1.356.528.812	92	156.339.500		249.786.504					**92**	**406.126.004**	**96,34**	**29,94**	**187,2**	**2.336.406.975**	**196,02**	**68,51**	
					Persentase ternak kecil yang sehat	%	97,5	-	97	-	97,5	-	96	-		-					**96**	**-**	**98,46**		**193**	**-**	**197,95**		
					Persentase ternak unggas yang sehat	%	97,5	-	97	-	97,5	-	97	-		-					**97**	**-**	**99,49**		**194**	**-**	**198,97**		
					Persentase penanggulangan kejadian dan Jumlah kasus penyakit hewan menular	%	100	-	100	-	100	-	100	-		-					**100**	**-**	**100,00**		**200**	**-**	**200,00**		
					Persentase peningkatan penyediaan produk hewan yang ASUH	%	1,5	-	1	-	1,5	-	0,2	-		-					**0,2**	**-**	**13,33**		**1,2**	**-**	**80,00**		

No	Tujuan/ Sasaran	Kode					Urusan/ Bidang Urusan Pemerintahan Daerah dan Program/ Kegiatan/ Sub Kegiatan	Indikator Kinerja Program / Kegiatan/ Sub Kegiatan	Satuan Indikator	Target RPJMD sampai pada Tahun 2023 (Akhir Periode RPJMD)		Realisasi Capaian Kinerja RPJMD s.d RKPD Tahun Lalu (2022)		Target Kinerja & Anggaran RKPD Tahun 2023 yang Dievaluasi		Realisasi Kinerja Pada Triwulan								Realisasi Capaian Kinerja & Anggaran RKPD Tahun 2023		Tingkat Capaian Kinerja & Anggaran RKPD Tahun 2023 (%)		Realisasi Capaian Kinerja & Anggaran RPJMD s.d Tahun 2023		Tingkat Capaian Kinerja & Anggaran RPJMD s.d Tahun 2023 (%)		PD Penanggung Jawab
																I		II		III		IV									
										K	Rp	K	Rp	K	Rp	K	Rp	K	Rp	K	Rp	K	Rp	K	Rp	K	Rp	K	Rp	K	Rp	
1	2	3					4	5	6	7		8		9		10		11		12		13		14 = 10+11+12+13		15 = 14/9*100		16 = 8+14		17 = 16/7*100		18
		3	**#**	**04**	**01**		**Penjaminan Kesehatan Hewan, Penutupan dan Pembukaan Daerah Wabah Penyakit Hewan Menular Dalam Daerah Kabupaten/Kota**	**Jumlah layanan kesehatan hewan yang disediakan**	ekor	117450	991.519.143	83850	675.623.615	33000	285.627.000	540	42.615.500	15960	154.551.749					**16500**	**197.167.249**	**50,00**	**69,03**	**100350**	**872.790.864**	**85,44**	**88,03**	
		3	27	04	01	01	Pengendalian dan Penanggulangan Penyakit Hewan dan Zoonosis	Jumlah pemberian vaksin hewan yang dilakukan	dosis	105000	991.519.143	75000	675.623.615	30000	285.627.000	0	42.615.500	15000	154.551.749					**15000**	**197.167.249**	**50,00**	**69,03**	**90000**	**872.790.864**	**85,71**	**88,03**	
								Jumlah eradikasi agen penyakit di area peternakan	ltr	240	-	30	-	40	-	0	-	30	-					**30**	**-**	**75,00**		**60**	**-**	**25,00**		
								Jumlah pemberian layanan kesehatan aktif	dosis	13450	-	8250	-	3000	-	540	-	2000	-					**2540**	**-**	**84,67**		**10790**	**-**	**80,22**		
		3	**#**	**04**	**03**		**Pengelolaan Pelayanan Jasa Laboratorium dan Jasa Medik Veteriner dalam Daerah Kabupaten/Kota**	**Jumlah layanan jasa laboratorium dan jasa medik veteriner**	sample	1000	677.185.612	550	257.180.630	450	405.192.812	73	41.915.350	165	20.341.509					**238**	**62.256.859**	**52,89**	**15,36**	**788**	**319.437.489**	**78,80**	**47,17**	
		3	27	04	03	01	Penyediaan Pelayanan Jasa Laboratorium	Jumlah pengambilan dan pengujian sampel	sample	1840	125.492.800	1420	87.810.610	420	30.000.000	70	418.100	80	8.527.460					**150**	**8.945.560**	**35,71**	**29,82**	**1570**	**96.756.170**	**85,33**	**77,10**	
								Jumlah kasus penyakit yang diuji cepat (rapid test)	kasus	60	-	60	-	30	-	3	-	15	-					**18**	**-**	**60,00**		**78**	**-**	**130,00**		
		3	27	04	03	02	Penyediaan Pelayanan Jasa Medik Veteriner	Jumlah penyediaan sarana dan prasarana di PUSKESWAN	Unit	6	551.692.812	3	-	3	375.192.812	3	41.497.250	0	11.814.049					**3**	**53.311.299**	**100,00**	**14,21**	**6**	**53.311.299**	**100,00**	**9,66**	
								Jumlah kelompok ternak yang dibina dan menerima layanan kesehatan hewan	Kelompok	20	-	10	-	10	-	2	-	3	-					**5**	**-**	**50,00**		**15**	**-**	**75,00**		
		3	**#**	**04**	**04**		**Penerapan dan Pengawasan Persyaratan Teknis Kesehatan Masyarakat Veteriner**	**Persentase unit usaha produk hewan yang dibina dan diawasi**	%	73	3.460.322.000	70	997.476.726	70	665.709.000	0	71.808.650	0	74.893.246					**0**	**146.701.896**	**0,00**	**22,04**	**70**	**1.144.178.622**	**95,89**	**33,07**	
		3	27	04	04	01	Pendampingan Unit Usaha Hewan dan Produk Hewan	Jumlah peserta yang mendapat pembinaan	orang	350	488.697.500	280	406.262.399	30	142.372.000	0	20.615.500	30	26.345.049					**30**	**46.960.549**	**100,00**	**32,98**	**310**	**453.222.948**	**88,57**	**92,74**	
								Jumlah pelayanan informasi pasar	bulan	36	-	24	-	12	-	3	-	3	-					**6**	**-**	**50,00**		**30**	**-**	**83,33**		
		3	27	04	04	02	Pengawasan Peredaran Hewan dan Produk Hewan	Jumlah unit usaha yang menerima pembinaan	unit	210	2.393.444.500	140	268.413.000	75	333.352.000	1	18.589.150	12	22.357.599					**13**	**40.946.749**	**17,33**	**12,28**	**153**	**309.359.749**	**72,86**	**12,93**	

No	Tujuan/ Sasaran	Kode					Urusan/ Bidang Urusan Pemerintahan Daerah dan Program/ Kegiatan/ Sub Kegiatan	Indikator Kinerja Program / Kegiatan/ Sub Kegiatan	Satuan Indikator	Target RPJMD sampai pada Tahun 2023 (Akhir Periode RPJMD)		Realisasi Capaian Kinerja RPJMD s.d RKPD Tahun Lalu (2022)		Target Kinerja & Anggaran RKPD Tahun 2023 yang Dievaluasi		Realisasi Kinerja Pada Triwulan								Realisasi Capaian Kinerja & Anggaran RKPD Tahun 2023		Tingkat Capaian Kinerja & Anggaran RKPD Tahun 2023 (%)		Realisasi Capaian Kinerja & Anggaran RPJMD s.d Tahun 2023		Tingkat Capaian Kinerja & Anggaran RPJMD s.d Tahun 2023 (%)		PD Penanggung Jawab
																I		II		III		IV									
										K	Rp	K	Rp	K	Rp	K	Rp	K	Rp	K	Rp	K	Rp	K	Rp	K	Rp	K	Rp	K	Rp	
1	2	3					4	5	6	7		8		9		10		11		12		13		14 = 10+11+12+13		15 = 14/9*100		16 = 8+14		17 = 16/7*100		18
								Jumlah pengawasan dan pemeriksaan lalu lintas tata niaga hewan dan produk hewan	bulan	36	-	24	-	12	-	3	-	3	-					**6**	**-**	**50,00**		**30**	**-**	**83,33**		
								jumlah sampel dan pengujian mutu produk hewan	sample	160	-	40	-	40	-	0	-	0	-					**0**	**-**	**0,00**		**40**	**-**	**25,00**		
		3	27	04	04	03	Penetapan Pemenuhan Persyaratan Teknis	Jumlah pemotongan ruminansia yang ASUH	ekor	528	534.000.000	166	289.591.201	264	189.985.000	27	32.604.000	28	26.190.598					**55**	**58.794.598**	**20,83**	**30,95**	**221**	**348.385.799**	**41,86**	**65,24**	
								Jumlah pemotongan Unggas yang ASUH	ekor	60000	-	30000	-	30000	-	7926	-	8150	-					**16076**	**-**	**53,59**		**46076**	**-**	**76,79**		
								Jumlah Pemotongan hewan	ekor	5549	-	5357	-	0	-	0	-	0	-					**0**	**-**			**5357**	**-**	**96,54**		
																										57,17	**29,94**			**99,24**	**68,51**	
																										Rendah	**Sangat Rendah**			**Sangat Tinggi**	**Sedang**	
1.	Faktor Pendorong Keberhasilan Kinerja Program								1.	Koordinasi dan Kerjasama Tim yang baik																						
									2.																							
2.	Faktor Penghambat Pencapaian Kinerja Program								1.																							
									2.																							
3.	Tindak lanjut yang diperlukan dalam triwulan berikutnya								1.	memperhatikan target anggaran yang sudah direncanakan																						
									2.																							
4.	Tindak lanjut yang diperlukan dalam RKPD PD Tahun Berikutnya								1.	Penyusunan pekerjaan berdasarkan prioritas agar dapat bekerja lebih efektif																						
									2.																							
		3	**#**	**05**			**PROGRAM PENGENDALIAN DAN PENANGGULANGAN BENCANA PERTANIAN**	**persentase ternak sapi betina peserta AUTSK**	%	1,4	136.372.000	1,4	58.912.500	1	79.825.000	0	4.653.100	0	1.077.500					**0**	**5.730.600**	**0,00**	**7,18**	**1,4**	**64.643.100**	**100,00**	**47,40**	
		3	**#**	**05**	**01**		**Pengendalian dan Penanggulangan Bencana Pertanian Kabupaten/Kota**	**Jumlah peternak sapi betina yang ikut pembinaan asuransi**	orang	490	136.372.000	490	58.912.500	470	79.825.000	0	4.653.100	0	1.077.500					**0**	**5.730.600**	**0,00**	**7,18**	**490**	**64.643.100**	**100,00**	**47,40**	
		3	27	05	01	05	Penanggulangan Pasca Bencana Alam Bidang Tanaman Pangan, Hortikultura, Perkebunan, Peternakan dan Kesehatan Hewan	Jumlah ternak peserta AUTSK	ekor	2000	136.372.000	700	58.912.500	1000	79.825.000	0	4.653.100	0	1.077.500					**0**	**5.730.600**	**0,00**	**7,18**	**700**	**64.643.100**	**35,00**	**47,40**	
																										0,00	**7,18**			**78,33**	**47,40**	
																										Sangat Rendah	**Sangat Rendah**			**Tinggi**	**Sangat Rendah**	
1.	Faktor Pendorong Keberhasilan Kinerja Program								1.	Minat Peternak untuk mengikuti AUTS/K semakin bertambah apalagi ada bantuan pembayaran premi dari Kabupaten																						
									2.																							
2.	Faktor Penghambat Pencapaian Kinerja Program								1.	Petunjuk teknis dan pedoman teknis pelaksanaan Asuransi Ternak dari kementrian Pertanian yang tidak bisa terbit di awal tahun anggaran menyebabkan pelaksanaan kegiatan tidak dapat berjalan sesuai jadwal																						
									2.																							
3.	Tindak lanjut yang diperlukan dalam triwulan berikutnya								1.	Melakukan koordinasi dengan instansi / OPD terkait untuk percepatan pelaksanaan kegiatan																						
									2.																							
4.	Tindak lanjut yang diperlukan dalam RKPD PD Tahun Berikutnya								1.	tetap diberikan bantuan pembayaran premi AUTSK																						
									2.																							

No	Tujuan/ Sasaran	Kode	Urusan/ Bidang Urusan Pemerintahan Daerah dan Program/ Kegiatan/ Sub Kegiatan	Indikator Kinerja Program / Kegiatan/ Sub Kegiatan	Satuan Indikator	Target RPJMD sampai pada Tahun 2023 (Akhir Periode RPJMD)		Realisasi Capaian Kinerja RPJMD s.d RKPD Tahun Lalu (2022)		Target Kinerja & Anggaran RKPD Tahun 2023 yang Dievaluasi		Realisasi Kinerja Pada Triwulan								Realisasi Capaian Kinerja & Anggaran RKPD Tahun 2023		Tingkat Capaian Kinerja & Anggaran RKPD Tahun 2023 (%)		Realisasi Capaian Kinerja & Anggaran RPJMD s.d Tahun 2023		Tingkat Capaian Kinerja & Anggaran RPJMD s.d Tahun 2023 (%)		PD Penanggung Jawab
												I		II		III		IV								
						K	Rp	K	Rp	K	Rp	K	Rp	K	Rp	K	Rp	K	Rp	K	Rp	K	Rp	K	Rp	K	Rp	
1	2	3				4	5	6	7		8		9	10		11		12		13		14 = 10+11+12+13		15 = 14/9*100		16 = 8+14		17 = 16/7*100		18
		3	#	07		PROGRAM PENYULUHAN PERTANIAN	Persentase pembentukan kelembagaan kelompok tani ternak	%	108	2.804.043.500	36	1.263.382.100	18	169.261.000	15	31.699.000	3	39.555.747					18	71.254.747	100,00	42,10	54	1.334.636.847	50,00	47,60	
		3	#	07	01	Pelaksanaan Penyuluhan Pertanian	Jumlah kelompok yang dibina	kelompok	18	1.558.001.000	27	1.263.382.100	6	169.261.000	3	31.699.000	3	39.555.747					6	71.254.747	100,00	42,10	33	1.334.636.847	183,33	85,66	
		3	27	07	01	02 Pengembangan Kapasitas Kelembagaan Petani di Kecamatan dan Desa	Jumlah peternak yang dibina	orang	550	248.378.000	450	558.978.200	100	169.261.000	40	31.699.000	40	39.555.747					80	71.254.747	80,00	42,10	530	630.232.947	96,36	253,74	
						Sub. Keg. Peningkatan Kapasitas Kelembagaan Penyuluh Pertanian di kecamatan dan desa	Jumlah peserta bimtek pengolahan pupuk organik	org	280	159.680.500	280	90.930.000	0	0	0	0	0	0					0	-			280	90.930.000	100,00	56,94	
						Sub. Keg. Penyediaan dan Pemanfaatan sarana dan prasarana penyuluhan pertanian	Jumlah kelompok penerima bantuan hibah budidaya ayam petelur	lokasi	3	1.086.362.000	1	375.383.400	0	0	0	0	0	0					0	-			1	375.383.400	33,33	34,55	
						Sub. Keg. Pembentukan Badan Usaha Milik Petani	Jumlah peserta bimtek peternakan	org	320	311.958.500	245	238.090.500	0	0	0	0	0	0					0	-			245	238.090.500	76,56	76,32	
																				RATA-RATA CAPAIAN KINERJA DAN ANGGARAN				93,33	42,10			89,93	47,60	
																				PREDIKAT CAPAIAN KINERJA DAN ANGGARAN				Sangat Tinggi	Sangat Rendah			Tinggi	Sangat Rendah	

1.	Faktor Pendorong Keberhasilan Kinerja Program	1.	Jumlah Kelompok Tani Ternak yang setiap tahun semakin meningkat
		2.	
2.	Faktor Penghambat Pencapaian Kinerja Program	1.	anggaran pembiayaan yang kurang
		2.	
3.	Tindak lanjut yang diperlukan dalam triwulan berikutnya	1.	melakukan pendampingan pembinaan ke kelompok peternak
		2.	
4.	Tindak lanjut yang diperlukan dalam RKPD PD Tahun Berikutnya	1.	Penambahan anggaran untuk pembinaan, penyuluhan dan bimbingan teknis bagi kelompok kelompok ternak
		2.	

JUMLAH TOTAL								46.811.565.549	27.426.181.036	16.936.851.484	1.831.604.238	3.785.004.421	-	-	5.616.608.659			33.042.789.695							
TOTAL RATA-RATA CAPAIAN KINERJA DAN ANGGARAN DARI SELURUH PROGRAM																	50,12	33,16		90,13	70,59	
PREDIKAT KINERJA DARI SELURUH PROGRAM																	Rendah	Sangat Rendah		Sangat Tinggi	Sedang	

No	Tujuan/ Sasaran	Kode					Urusan/ Bidang Urusan Pemerintahan Daerah dan Program/ Kegiatan/ Sub Kegiatan	Indikator Kinerja Program / Kegiatan/ Sub Kegiatan	Satuan Indikator	Target RPJMD sampai pada Tahun 2023 (Akhir Periode RPJMD)		Realisasi Capaian Kinerja RPJMD s.d RKPD Tahun Lalu (2022)		Target Kinerja & Anggaran RKPD Tahun 2023 yang Dievaluasi		Realisasi Kinerja Pada Triwulan								Realisasi Capaian Kinerja & Anggaran RKPD Tahun 2023		Tingkat Capaian Kinerja & Anggaran RKPD Tahun 2023 (%)		Realisasi Capaian Kinerja & Anggaran RPJMD s.d Tahun 2023		Tingkat Capaian Kinerja & Anggaran RPJMD s.d Tahun 2023 (%)		PD Penanggung Jawab
																I		II		III		IV										
										K	Rp	K	Rp	K	Rp	K	Rp	K	Rp	K	Rp	K	Rp	K	Rp	K	Rp	K	Rp	K	Rp	
1	2	3					4	5	6	7		8		9		10		11		12		13		14 = 10+11+12+13		15 = 14/9*100		16 = 8+14		17 = 16/7*100		18
							URUSAN PEMERINTAHAN WAJIB YANG TIDAK BERKAITAN DENGAN PELAYANAN DASAR																										
							URUSAN PEMERINTAHAN BIDANG KOPERASI, USAHA KECIL DAN MENENGAH																									
							DINAS PERDAGANGAN, KOPERASI DAN USAHA MIKRO																									
	Tujuan PD : Meningkatnya Nilai Tambah							PDRB Sektor Perdagangan	%	*9,77*	-	7,81	-	*9,77*	-		-		-					0	-	0,00		7,81	-	79,94		
	Sasaran 1 : Meningkatnya Usaha Kecil dan Usaha Mikro Serta Lembaga Ekonomi aktif							Persentase Pertumbuhan Usaha Mikro dan Usaha Kecil	%	3,84	-	3,00	-	3,84	-		-		-					0	-	0,00		0	-	0,00		
								Persentase Koperasi Aktif	%	58,95	-	56,99	-	58,95	-		-		-					0	-	0,00		0	-	0,00		
		2	17	04			PROGRAM PENILAIAN KESEHATAN KSP/USP KOPERASI	Persentase Aspek Permodalan, Kualitas Aktiva Produktif, Manajemen Efisiensi, Akuiditas Kemandirian dan Pertumbuhan Koperasi serta Jati Diri Koperasi	%	96,00	221.069.590,00	0,00	0,00	96,00	221.069.590,00	7,55	13.030.008,00	4,05	8.960.000,00					11,6	21.990.008	12,08	9,95	11,6	21.990.008	12,08	9,95	Dinas Perdagangan, Koperasi dan Usaha Mikro
		2	17	04	01		Penilaian Kesehatan Koperasi Simpan Pinjam/Unit Simpan Pinjam Koperasi yang Wilayah Keanggotaannya dalam 1 (satu) Daerah Kabupaten/Kota	PersentaseJumlah Transparansi dan Akuntabilitas Pengelolaan Kegiatan Usulan Simpan Pinjam dan Koperasi	%	96,00	221.069.590,00	0,00	0,00	96,00	221.069.590,00	7,55	13.030.008,00	4,05	8.960.000,00					11,6	21.990.008	12,08	9,95	11,6	21.990.008	12,08	9,95	
		2	17	04	01	01	Pelaksanaan Penilaian Kesehatan KSP/USP Koperasi Kewenangan Kabupaten/Kota	Jumlah Unit Usaha Koperasi yang Telah Dilakukan Penilaian Kesehatan	Unit Usaha	50,00	149.960.440,00	0,00	0,00	50,00	149.960.440,00	0,00	0,00	0	7.360.000,00					0	7.360.000	0,00	4,91	0	7.360.000	0,00	4,91	
		2	17	04	01	02	Penghargaan Kesehatan KSP/USP Koperasi Kewenangan Kabupaten/Kota	Jumlah Koperasi yang Mendapatkan Penghargaan Kesehatan	Unit Usaha	25,00	71.109.150,00	0,00	0,00	25,00	71.109.150,00	6,00	13.030.008,00	0	1.600.000,00					6	14.630.008	24,00	20,57	6	14.630.008	24,00	20,57	
																										RATA-RATA CAPAIAN KINERJA DAN ANGGARAN				12,04	9,95			12,04	9,95	
																										PREDIKAT CAPAIAN KINERJA DAN ANGGARAN				Sangat Rendah	Sangat Rendah			Sangat Rendah	Sangat Rendah	
1.	Faktor Pendorong Keberhasilan Kinerja Program								1.	dengan jumlah koperasi yang ada dilakukan RAT secara rutin dan berkala																						
									2.	dilakukan kegiatan penilaian terhadap koperasi yang ada dengan dukungan anggaran yang tersedia sehingga terpenuhinya target dan realisasi penyerapan kinerja secara maksimal																						
2.	Faktor Penghambat Pencapaian Kinerja Program								1.	dengan jumnlah koperasi sebanyak 750 koperasi yang ada, tidak semua koperasi dapat dilakukan peninjauan. sehingga penyerapan kinerja kurang maksimal																						
									2.	penghargaan koperasi yang dinyatakan sehat tidak semuanya bisa diberikan penghargaan,																						
3.	Tindak lanjut yang diperlukan dalam triwulan berikutnya								1.	lebih memaksimalkan kegiatan dalam peninjauan kepada koperasi yang ada																						
									2.	penghargaan terhadap koperasi yang dinyatakan sehat lebih dimaksimalkan																						
4.	Tindak lanjut yang diperlukan dalam RKPD PD Tahun Berikutnya								1.	penambahan anggaran yang lebih banyak, sehingga peninjauan terhadap koperasi dapat terjangkau seluruhnya																						
									2.	pemberian penghargaan terhadap koperasi yang sehat dengan target yang lebih banyak dengan dukungan anggaran yang memadai/mencukupi																						
		2	17	05			PROGRAM PENDIDIKAN DAN LATIHAN PERKOPERASIAN	Persentase Pengetahuan, Kemampuan, Keterampilan, Sikap dan Perilaku SDM Koperasi	%	98,00	915.802.065,00	0,00	0,00	98,00	356.971.965,00	0	0,00	43,73	112.776.200,00					43,73	112.776.200	44,62	31,59	43,73	112.776.200	44,62	12,31	
		2	17	05	01		Pendidikan dan Latihan Perkoperasian bagi Koperasi yang Wilayah Keanggotaan dalam Daerah Kabupaten/Kota	Jumlah Koperasi yang Tangguh, Partisipatif dan Berwawasan Luas	Orang	686,00	915.802.065,00	0,00	0,00	686,00	356.971.965,00	0	0,00	300	112.776.200,00					300	112.776.200	43,73	31,59	300	112.776.200	43,73	12,31	
		2	17	05	01	01	Peningkatan Pemahaman dan Pengetahuan Perkoperasian serta Kapasitas dan Kompetensi SDM Koperasi	Jumlah SDM yang Memahami Pengetahuan Perkoperasian	Orang	686,00	915.802.065,00	0,00	0,00	686,00	356.971.965,00	0	0	300	112.776.200,00					300	112.776.200	43,73	31,59	300	112.776.200	43,73	12,31	
																										RATA-RATA CAPAIAN KINERJA DAN ANGGARAN				44,03	31,59			44,03	12,31	
																										PREDIKAT CAPAIAN KINERJA DAN ANGGARAN				Sangat Rendah	Sangat Rendah			Sangat Rendah	Sangat Rendah	
1.	Faktor Pendorong Keberhasilan Kinerja Program								1.	Dengan jumlah koperasi yang ada dapat dilakukan pelatihan terhadap pengurus koperasi yang masih aktfif																						
									2.	Dilakukan pembinaan dan pendampingan terhadap pengurus koperasi secara berkala dan berkesinambungan																						
2.	Faktor Penghambat Pencapaian Kinerja Program								1.	Jumlah pengurus yang ada belum semuanya dapat tersentuh pelatihan dan pendidikan perkoperasian																						
									2.	Jumlah anggaran yang belum sebanding tehadap jumlah pengurus koperasi yang ada																						
3.	Tindak lanjut yang diperlukan dalam triwulan berikutnya								1.	Memaksimalkan kegiatan sosialiasi pendidikan dan pelatihan pengurus koperasi secara menyeluruh																						
									2.	Melibatkan seluruh pengurus koperasi untuk mendapatkan fasilitasi pelatihan dan pendidikan perkoperasian																						
4.	Tindak lanjut yang diperlukan dalam RKPD PD Tahun Berikutnya								1.	Anggaran yang memadai dalam pemberian fasilitasi pendidikan dan pelatihan perkoperasian																						
									2.	Fasilitasi yang representatif dan narasumber yang profesional untuk memberikan pemahaman yang komprehensif terhadap pengurus koperasi																						
		2	17	06			PROGRAM PEMBERDAYAAN DAN PERLINDUNGAN KOPERASI	Persentase Produktifitas Nilai Tambah Penguatan Kelembagaan, Penataan Manajemen dan Restrukturisasi Usaha Koperasi	%	100,00	863.381.000,00	93,28	377.027.500,00	95,00	54.981.000,00	27,28	10.000.000,00	53	15.000.000,00					80,28	25.000.000	84,51	45,47	173,56	402.027.500	173,56	46,56	

No	Tujuan/ Sasaran	Kode	Urusan/ Bidang Urusan Pemerintahan Daerah dan Program/ Kegiatan/ Sub Kegiatan	Indikator Kinerja Program / Kegiatan/ Sub Kegiatan	Satuan Indikator	Target RPJMD sampai pada Tahun 2023 (Akhir Periode RPJMD)		Realisasi Capaian Kinerja RPJMD s.d RKPD Tahun Lalu (2022)		Target Kinerja & Anggaran RKPD Tahun 2023 yang Dievaluasi		Realisasi Kinerja Pada Triwulan								Realisasi Capaian Kinerja & Anggaran RKPD Tahun 2023		Tingkat Capaian Kinerja & Anggaran RKPD Tahun 2023 (%)		Realisasi Capaian Kinerja & Anggaran RPJMD s.d Tahun 2023		Tingkat Capaian Kinerja & Anggaran RPJMD s.d Tahun 2023 (%)		PD Penanggung Jawab
												I		II		III		IV										
						K	Rp	K	Rp	K	Rp	K	Rp	K	Rp	K	Rp	K	Rp	K	Rp	K	Rp	K	Rp	K	Rp	
1	2	3	4	5	6	7		8		9		10		11		12		13		14 = 10+11+12+13		15 = 14/9*100		16 = 8+14		17 = 16/7*100		18
		2 17 06 01	**Pemberdayaan dan Perlindungan Koperasi yang Keanggotaannya dalam Daerah Kabupaten/Kota**	**Jumlah Koperasi yang Tangguh, Partisipasif dan Berwawasan Luas**	**Unit Usaha**	**628,00**	**863.381.000,00**	**279,00**	**377.027.500,00**	**114,00**	**54.981.000,00**	**25,00**	**10.000.000,00**	**60**	**15.000.000,00**					**85**	**25.000.000**	**74,56**	**45,47**	**364**	**402.027.500**	**57,96**	**46,56**	
		2 17 06 01 01	Pemberdayaan Peningkatan Produktivitas, Nilai Tambah, Akses Pasar, Akses Pembiayaan, Penguatan Kelembagaan, Penataan Manajemen, Standarisasi, dan Restrukturisasi Usaha Koperasi Kewenangan Kabupaten/Kota	Jumlah SDM yang Memahami Pengetahuan UKM dan Kewirausahaan	Unit Usaha	540,00	863.381.000,00	279,00	377.027.500,00	114,00	54.981.000,00	25,00	10.000.000,00	60	15.000.000,00					85	25.000.000	74,56	45,47	364	402.027.500	67,41	46,56	
																						RATA-RATA CAPAIAN KINERJA DAN ANGGARAN		**77,88**	**45,47**			**99,64**	**46,56**	
																						PREDIKAT CAPAIAN KINERJA DAN ANGGARAN		**Tinggi**	**Sangat Rendah**			**Sangat Tinggi**	**Sangat Rendah**	
1.	Faktor Pendorong Keberhasilan Kinerja Program				1.	Jumlah UMKM yang banyak mendorong agar kegiatan dan program yang telah ditetapkan dapat terlaksana secara optimal																							
					2.	Program yan telah ditetapkan bertujuan untuk meningkatkan UMKM terhadap akses modal, kelembagaan, manajemen																							
2.	Faktor Penghambat Pencapaian Kinerja Program				1.	Jumlah umkm yang banyak tidak seluruhnya dapat tersentuh																							
					2.	Diperlukan waktu yang lama untuk memberikan pehamanan UMKM kepada semua pelaku usaha																							
3.	Tindak lanjut yang diperlukan dalam triwulan berikutnya				1.	Target kinerja perlu diperhatikan lebih seksama agar lebih maksimal																							
					2.	Inventarisasi UMKM berdasarkan lokus dan bentuk usaha, untuk jenis pemahaman yang diberikan secara berbeda dan tepat guna																							
4.	Tindak lanjut yang diperlukan dalam RKPD PD Tahun Berikutnya				1.	Anggaran yang lebih maksimal dan target kinerja yang realistis dan efektif																							
					2.	Menambah pelaku usaha baru dengan sosialisasi yang tepat guna																							
		2 17 07	**PROGRAM PEMBERDAYAAN USAHA MENENGAH, USAHA KECIL, DAN USAHA MIKRO (UMKM)**	**Persentase UMKM yang Mendapat Fasilitasi Pemberdayaan UMKM**	**%**	**100,00**	**6.517.990.865,00**	**40,20**	**1.273.464.137,00**	**96,00**	**1.798.067.500,00**	**1,00**	**9.024.000,00**	**28,36**	**509.963.375,00**					29,3617481	**518.987.375**	**30,59**	**28,86**	69,5617481	**1.792.451.512**	**69,56**	**27,50**	
		2 17 07 01	**Pemberdayaan Usaha Mikro yang Dilakukan melalui Pendataan, Kemitraan, Kemudahan Perizinan, Penguatan Kelembagaan dan Koordinasi dengan Para Pemangku Kepentingan**	**Jumlah Unit Usaha yang Telah Melaksanakan Kemitraan Usaha Mikro yang terhitung secara komulatif**	**Unit Usaha**	**11.100,00**	**6.517.990.865,00**	**41,96**	**1.273.464.137,00**	**500,00**	**1.798.067.500,00**	**50,00**	**9.024.000,00**	**28,36**	**509.963.375,00**					78,3617481	**518.987.375**	**15,67**	**28,86**	120,3217481	**1.792.451.512**	**1,08**	**27,50**	
		2 17 07 01 02	Pemberdayaan melalui Kemitraan Usaha Mikro	Jumlah Unit Usaha yang Telah Melaksanakan Kemitraan Usaha Mikro	Unit Usaha	11.100,00	6.517.990.865,00	41,96	1.273.464.137	500,00	1.798.067.500,00	50,00	9.024.000,00	200,00	509.963.375,00					250	518.987.375	50,00	28,86	291,9027714	1.792.451.512	2,63	27,50	
																						RATA-RATA CAPAIAN KINERJA DAN ANGGARAN		**32,09**	**28,86**			**24,43**	**27,50**	
																						PREDIKAT CAPAIAN KINERJA DAN ANGGARAN		**Sangat Rendah**	**Sangat Rendah**			**Sangat Rendah**	**Sangat Rendah**	
1.	Faktor Pendorong Keberhasilan Kinerja Program				1.	Jumlah UMKM yang terus bertambah secara signifikan dari tahun ke tahun dari program dan kegiatan yang telah dilaksanakan																							
					2.	Pemahaman dan akses terhadap kebutuhan pelaku usaha yang bertambah termasuk program kemitraan																							
2.	Faktor Penghambat Pencapaian Kinerja Program				1.	Tidak semua pelaku UMKM bisa mengakses informasi kemitraan, sehingga diperlukan sosialisasi																							
					2.	Kemitraan yang terbatas kepada jenis usaha tertentu, kedepan semua usaha dapat akses kemitraan sesuai fungsi dan kebutuhan																							
3.	Tindak lanjut yang diperlukan dalam triwulan berikutnya				1.	Lebih ditingkatkan sosialisasi kepada pelaku usaha secara menyeluruh																							
					2.	Kemitraan dapat menjangkau kepada semua pelaku usaha dengan informasi yang dapat diakses secara mudah																							
4.	Tindak lanjut yang diperlukan dalam RKPD PD Tahun Berikutnya				1.	Anggaran ditambah karena pelaku usaha yang semakin bertambah dan meningkat setiap tahunnya																							
					2.	tidak hanya sebatas kemitraan bahkan akses modal usaha																							
		2 17 08	**PROGRAM PENGEMBANGAN UMKM**	**Persentase Unit Usaha yang Mendapatkan Fasilitas Pengembangan Usaha menjadi Usaha Kecil**	**%**	**95,00**	**2.693.228.050,00**	**78,15**	**52.378.000,00**	**95,00**	**82.754.000,00**	**0,00**	**0,00**	**0**	**0,00**					**0**	**-**	**0,00**	**0,00**	**78,15**	**52.378.000**	**82,26**	**1,94**	
		2 17 08 01	**Pengembangan Usaha Mikro dengan Orientasi Peningkatan Skala Usaha menjadi Usaha Kecil**	**Jumlah Unit Usaha Mikro yang menjadi Sasaran Peningkatan Usaha menjadi Usaha Kecil**	**Unit Usaha**	**900,00**	**2.693.228.050,00**	**78,15**	**52.378.000,00**	**200,00**	**82.754.000,00**	**0,00**	**0,00**	0	**0,00**					0	-	**0,00**	**0,00**	78,15	52.378.000	**8,68**	**1,94**	
		2 17 08 01 01	Fasilitasi Usaha Mikro Menjadi Usaha Kecil dalam Pengembangan Produksi dan Pengolahan, Pemasaran, SDM, serta Desain dan Teknologi	Jumlah Unit Usaha Mikro yang Terfasilitasi dalam Pengembangan Produksi dan Pengolahan, Pemasaran, SDM, serta Desain dan Teknologi	Unit Usaha	900,00	2.693.228.050,00	78,15	52.378.000,00	200,00	82.754.000,00	0,00	0,00	0	0					0	-	**0,00**	**0,00**	78,15	52.378.000	**8,68**	**1,94**	
																						RATA-RATA CAPAIAN KINERJA DAN ANGGARAN		**0,00**	**0,00**			**33,21**	**1,94**	
																						PREDIKAT CAPAIAN KINERJA DAN ANGGARAN		**Sangat Rendah**	**Sangat Rendah**			**Sangat Rendah**	**Sangat Rendah**	
1.	Faktor Pendorong Keberhasilan Kinerja Program				1.	Program yang telah dilaksanakan dapat memberikan stimulan kepada pelaku usaha dalam pengembangan produksi dan pengolahan, pemasaran desain dan teknologi																							
					2.	Program prioritas yang telah diusung sejak Tahun 2019 sehingga telah memberikan kemudahan akses permodalan kepada pelaku usaha																							
2.	Faktor Penghambat Pencapaian Kinerja Program				1.	Belum semua pelaku usaha UMKM memanfatakan akses modal usaha yang telah disediakan																							
					2.	Pelaku usaha sebagian besar memanfaatkan akses modal hanya sampai ultra mikro dan usaha kecil																							
3.	Tindak lanjut yang diperlukan dalam triwulan berikutnya				1.	Sosialisasi keada pelaku usaha di tiap kecamatan																							

No	Tujuan/ Sasaran	Kode	Urusan/ Bidang Urusan Pemerintahan Daerah dan Program/ Kegiatan/ Sub Kegiatan	Indikator Kinerja Program / Kegiatan/ Sub Kegiatan	Satuan Indikator	Target RPJMD sampai pada Tahun 2023 (Akhir Periode RPJMD)		Realisasi Capaian Kinerja RPJMD s.d RKPD Tahun Lalu (2022)		Target Kinerja & Anggaran RKPD Tahun 2023 yang Dievaluasi		Realisasi Kinerja Pada Triwulan								Realisasi Capaian Kinerja & Anggaran RKPD Tahun 2023		Tingkat Capaian Kinerja & Anggaran RKPD Tahun 2023 (%)		Realisasi Capaian Kinerja & Anggaran RPJMD s.d Tahun 2023		Tingkat Capaian Kinerja & Anggaran RPJMD s.d Tahun 2023 (%)		PD Penanggung Jawab
												I		II		III		IV										
						K	Rp	K	Rp	K	Rp	K	Rp	K	Rp	K	Rp	K	Rp	K	Rp	K	Rp	K	Rp	K	Rp	
1	2	3	4	5	6	7		8		9		10		11		12		13		14 = 10+11+12+13		15 = 14/9*100		16 = 8+14		17 = 16/7*100		18
3.	Tindak lanjut yang diperlukan dalam triwulan berikutnya				2.	Akses modal subsidi yang telah diberikan dapat disosialisasikan kepada pelaku usaha																						
4.	Tindak lanjut yang diperlukan dalam RKPD PD Tahun Berikutnya				1.	Penambahan jumlah subsidi untuk memperluas kepada pelaku usaha dari ultra mikro hingga menengah																						
					2.	Memaksimalkan penambahan subsidi dengan sosialisasi kepada pelaku usaha																						
	Sasaran 2 : Meningkatnya Perlindungan Konsumen dan Pengamanan Perdagangan			**Persentase Stabilitas Harga Barang Kebutuhan Pokok dan Barang Penting**	%	**100**	**-**	**100**	**-**	**100**	**-**		**-**		**-**					**0**	**0**	**0,00**		**100**	**0**	**100,00**		
				Pelaksanaan Tertib Ukur, Takar, Timbang dan Perlengkapannya (UTTP)	**UTTP**	**8500**	**-**	**13.985**	**-**	**8500**	**-**		**-**		**-**					**0**	**0**	**0,00**		**13985**	**0**	**164,53**		
		3	**30**	**PROGRAM PERIZINAN DAN PENDAFTARAN PERUSAHAAN**	**Persentase Perusahaan yang Mendapatkan Perizinan dan Pendaftaran yang Berbasis OSS**	%	**100,00**	**580.980.580,00**	**74,83**	**11.306.000,00**	**92,00**	**24.576.500,00**	**17,42**	**2.140.000,00**	**2,75**	**780.000,00**					**20,17**	**2.920.000**	**21,92**	**11,88**	**95**	**14.226.000**	**95,00**	**2,45**	
		3	**30**	**Penerbitan Izin Pengelolaan Pasar Rakyat, Pusat Perbelanjaan, dan Izin Usaha Toko Swalayan**	**Jumlah Dokumen Pendaftaran Izin Usaha Pengelolaan Pasar Rakyat, Pusat Perbelanjaan, dan Izin Usaha Toko Swalayan berbasis OSS**	**Dokumen**	**15,00**	**560.140.580,00**	**9,00**	**11.306.000,00**	**12,00**	**3.736.500,00**	**0,00**	**0,00**	**0**	**0,00**					**0**	**0**	**0,00**	**0,00**	**9**	**11.306.000**	**60,00**	**2,02**	
		3	30	Fasilitasi Pemenuhan Komitmen Perolehan Perizinan Pasar Rakyat, Pusat Perbelanjaan, dan Toko Swalayan melalui Sistem Pelayanan Perizinan Berusaha Terintegrasi Secara Elektronik	Jumlah Rekomendasi Pemenuhan Komitmen Perolehan Perizinan Pasar Rakyat, Pusat Perbelanjaan, dan Toko Swalayan Melalui Sistem Pelayanan Perizinan Berusaha Terintegrasi Secara Elektronik	Dokumen	41,00	560.140.580,00	11,00	11.306.000,00	12,00	3.736.500,00	0,00	0,00	0	0					0	0	0,00	0,00	11	11.306.000	26,83	2,02	
		3	**30**	**Penerbitan Tanda Daftar Gudang**	**Jumlah Dokumen Pengajuan Perijinan Tanda Daftar Gudang**	**Dokumen**	**5,00**	**20.840.000,00**	**0,00**	**0,00**	**5,00**	**20.840.000,00**	**2,00**	**2.140.000,00**	**1**	**780.000,00**					**3**	**2.920.000**	**60,00**	**14,01**	**3**	**2.920.000**	**60,00**	**14,01**	
		3	30	Fasilitasi Penerbitan Tanda Daftar Gudang	Jumlah Dokumen Tanda Daftar Gudang	Dokumen	5,00	20.840.000,00	0,00	0,00	5,00	20.840.000,00	1,00	2.140.000,00	1	780.000					2	2.920.000	40,00	14,01	2	2.920.000	40,00	14,01	
																						RATA-RATA CAPAIAN KINERJA DAN ANGGARAN				**42,28**	**2,02**	
																						PREDIKAT CAPAIAN KINERJA DAN ANGGARAN				**Sangat Rendah**	**Sangat Rendah**	
1.	Faktor Pendorong Keberhasilan Kinerja Program				1.	Penerbitan izin usaha yang bertambah dari target yang telah ditetapkan																						
					2.	Izin usaha yang telah diterbitkan dapat memberikan kemudahan dan kelancaran dalam peningkatan ekonomi berbasis pasar modern																						
2.	Faktor Penghambat Pencapaian Kinerja Program				1.	Tidak terlaksananya pengajuan perijinan tanda daftar gudang																						
					2.	Kegiatan penerbitan tanda daftar gudang tidak terlaksana di tahun berjalan karena tidak adanya pengajuan perijinan																						
3.	Tindak lanjut yang diperlukan dalam triwulan berikutnya				1.	Lebih ditingkatkan untuk kemudahan pemberian ijin tanda daftar gudang																						
					2.	-																						
4.	Tindak lanjut yang diperlukan dalam RKPD PD Tahun Berikutnya				1.	Anggaran lebih dimaksimalkan dalam kegaitan pemberian Perizinan Pasar Rakyat, Pusat Perbelanjaan, dan Toko Swalayan Melalui Sistem Pelayanan Perizinan Berusaha Terintegrasi Secara Elektronik																						
					2.	Penambahan anggaran																						
		3	**30**	**PROGRAM STABILISASI HARGA BARANG KEBUTUHAN POKOK DAN BARANG PENTING**	**Persentase Pelaksanaan Pemantauan Ketersediaan Barang Pokok dan Penting**	%	**100,00**	**1.823.133.210,00**	**76,23**	**366.870.285,00**	**92,00**	**1.015.620.700,00**	**4,97**	**32.998.272,00**	**6,15**	**62.494.408,00**					**11,12**	**95.492.680**	**12,09**	**9,40**	**87,35**	**462.362.965**	**87,35**	**25,36**	
		3	**30**	**Menjamin Ketersediaan Barang Kebutuhan Pokok dan Barang Penting di Tingkat Daerah Kabupaten/ Kota**	**Jumlah Kelancaran Distribusi Barang Pokok dan Barang Penting di Kabupaten Bojonegoro**	**Laporan**	**41,00**	**1.184.729.760,00**	**12,00**	**291.998.785,00**	**12,00**	**685.289.450,00**	**3,00**	**31.108.272,00**	**3**	**46.662.408,00**					**6**	**77.770.680**	**50,00**	**11,35**	**18**	**369.769.465**	**43,90**	**31,21**	
		3	30	04	01	01	Koordinasi dan Sinkronisasi Ketersediaan Barang Kebutuhan Pokok dan Barang Penting di Tingkat Agen dan Pasar Rakyat	Jumlah Laporan Koordinasi dan Sinkronisasi Ketersediaan Barang Kebutuhan Pokok dan Barang Penting di Tingkat Agen dan Pasar Rakyat	Laporan	12,00	574.928.930,00	0,00	0,00	12,00	574.928.930,00	3,00	31.108.272,00	3	46.662.408					6	77.770.680	50,00	13,53	6	77.770.680	50,00	13,53	
		3	30	04	01	02	Koordinasi dan Sinkronisasi Peningkatan Aksesibilitas Barang Kebutuhan Pokok dan Barang Penting di Tingkat Agen dan Pasar Rakyat	Jumlah Laporan Koordinasi dan Sinkronisasi Peningkatan Aksesibilitas Barang Kebutuhan Pokok dan Barang Penting di Tingkat Agen dan Pasar Rakyat	Laporan	112,00	574.928.930,00	24,00	291.998.785,00	12,00	75.488.620,00	0,00	0,00	0	0,00					0	0,00	0,00	0,00	24	291.998.785	21,43	50,79	
		3	30	04	01	03	Pengendalian Ketersediaan Barang Kebutuhan Pokok dan Barang Penting di Tingkat Agen dan Pasar Rakyat	Jumlah Laporan Pengendalian Stok atau Ketersediaan Barang Kebutuhan Pokok dan Barang Penting di Tingkat Agen dan Pasar Rakyat	Laporan	12,00	34.871.900,00	0,00	0,00	12,00	34.871.900,00	0,00	0,00	0	0,00					0	0,00	0,00	0,00	0	0,00	0,00	0,00	
		3	**30**	**04**	**02**		**Pengendalian Harga, dan Stok Barang Kebutuhan Pokok dan Barang Penting di Tingkat Pasar Kabupaten/Kota**	**Jumlah Laporan Pelaksanaan Pengendalian Harga dan Stok Barang Kebutuhan Pokok dan Barang Penting pada Pelaku Usaha, Pasar Rakyat dan Pasar Khusus di Tingkat Pasar Kab. Bojonegoro**	**Laporan**	**12,00**	**587.774.950,00**	**17,00**	**74.871.500,00**	**12,00**	**279.702.750,00**	**3,00**	**1.890.000,00**	**3**	**15.832.000,00**					**6**	**17.722.000**	**50,00**	**6,34**	**23**	**92.593.500**	**191,67**	**15,75**	

No	Tujuan/ Sasaran	Kode	Urusan/ Bidang Urusan Pemerintahan Daerah dan Program/ Kegiatan/ Sub Kegiatan	Indikator Kinerja Program / Kegiatan/ Sub Kegiatan	Satuan Indikator	Target RPJMD sampai pada Tahun 2023 (Akhir Periode RPJMD)		Realisasi Capaian Kinerja RPJMD s.d RKPD Tahun Lalu (2022)		Target Kinerja & Anggaran RKPD Tahun 2023 yang Dievaluasi		Realisasi Kinerja Pada Triwulan								Realisasi Capaian Kinerja & Anggaran RKPD Tahun 2023		Tingkat Capaian Kinerja & Anggaran RKPD Tahun 2023 (%)		Realisasi Capaian Kinerja & Anggaran RPJMD s.d Tahun 2023		Tingkat Capaian Kinerja & Anggaran RPJMD s.d Tahun 2023 (%)		PD Penanggung Jawab
												I		II		III		IV										
						K	Rp	K	Rp	K	Rp	K	Rp	K	Rp	K	Rp	K	Rp	K	Rp	K	Rp	K	Rp	K	Rp	
1	2	3						4	5	6	7		8		9		10		11		12		13		14 = 10+11+12+13		15 = 14/9*100		16 = 8+14		17 = 16/7*100		18
		3	30	04	02	01	Pemantauan Harga dan Stok Barang Kebutuhan Pokok dan Barang Penting pada Pelaku Usaha Distribusi Barang dalam 1 (Satu) Kabupaten/Kota	Jumlah Laporan Pemantauan Harga dan Stok Barang Kebutuhan Pokok dan Barang Penting pada Pelaku Usaha Distribusi Barang dalam 1 (Satu) Kab. Bojonegoro	Laporan	90,00	123.613.350,00	11,00	27.440.000,00	12,00	59.127.000,00	0,00	0,00	0	0,00					0	0,00	0,00	0,00	11	27.440.000	12,22	22,20	
		3	30	04	02	02	Pemantauan Harga dan Stok Barang Kebutuhan Pokok dan Barang Penting Pada Pasar Rakyat yang Terintegrasi dalam Sistem Informasi Perdagangan	Jumlah Laporan Pemantauan Harga dan Stok Barang Kebutuhan Pokok dan Barang Penting pada Pasar Rakyat yang Terintegrasi dalam Sistem Informasi Perdagangan	Laporan	12,00	24.663.750,00	0,00	0,00	12,00	24.663.750,00	0,00	0,00	0	0,00					0	0,00	0,00	0,00	0	0,00	0,00	0,00	
		3	30	04	02	03	Pelaksanaan Operasi Pasar Reguler dan Pasar Khusus yang Berdampak dalam 1 (satu) Kabupaten/Kota	Jumlah Laporan Pelaksanaan Operasi Pasar Reguler dan Pasar Khusus yang Berdampak dalam 1 (Satu) Kabupaten/Kota	Laporan	39,00	439.497.850,00	7,00	47.431.500,00	28,00	195.912.000,00	3,00	1.890.000,00	2	15.832.000					5	17.722.000	17,86	9,05	12	65.153.500	30,77	14,82	
		3	**30**	**04**	**03**		**Pengawasan Pupuk dan Pestisida Bersubsidi di Tingkat Daerah Kabupaten/Kota**	**Jumlah Laporan Pengawasan Pupuk dan Pestisida di Kab. Bojonegoro**	**Laporan**	**12,00**	**50.628.500,00**	**0,00**	**0,00**	**12,00**	**50.628.500,00**	**0,00**	**0,00**	**0**	**0,00**					**0**	**0,00**	**0,00**	**0,00**	**0**	**0,00**	**0,00**	**0,00**	
		3	30	04	03	03	Pengawasan Penyaluran dan Penggunaan Pupuk dan Pestisida Bersubsidi	Jumlah Laporan Pengawasan Penyaluran dan Penggunaan Pupuk dan Pestisida Bersubsidi dengan Realisasi Minimal 90%	Laporan	12,00	50.628.500,00	0,00	0,00	12,00	50.628.500,00	0,00	0,00	0	0,00					0	0,00	0,00	0,00	0	0,00	0,00	0,00	
																								RATA-RATA CAPAIAN KINERJA DAN ANGGARAN						**5,95**	**9,05**			**10,26**	**14,82**	
																								PREDIKAT CAPAIAN KINERJA DAN ANGGARAN						**Sangat Rendah**	**Sangat Rendah**			**Sangat Rendah**	**Sangat Rendah**	
1.	Faktor Pendorong Keberhasilan Kinerja Program									1.	Anggaran yang ada mendukung dalam kegiatan Ketersediaan Barang Pokok dan Penting																					
										2.	-																					
2.	Faktor Penghambat Pencapaian Kinerja Program									1.	Anggaran belum mendukung kegiatan pengawasan dan penyaluran pupuk dan pestisida bersubsidi																					
										2.	-																					
3.	Tindak lanjut yang diperlukan dalam triwulan berikutnya									1.	Anggaran yang mendukung dalam stabilitas ketersedian barang pokok dan barang penting serta ketersediaan penyaluran pupuk bersubsidi dan pestisida																					
										2.	-																					
4.	Tindak lanjut yang diperlukan dalam RKPD PD Tahun Berikutnya									1.	Penguatan kegiatan dalam mendukung ketersediaan barang pokok dan penting serta penyaluran pupuk bersubsidi, baik dalam operasi pasar murah, monev ketersediaan pupuk dan pestisida bersubsidi																					
										2.	-																					
		3	**30**	**06**			**PROGRAM STANDARDISASI DAN PERLINDUNGAN KONSUMEN**	**Persentase Alat Ukur, Takar, Timbang dan Perlengkapannya (UTTP) yang Bertanda Sah**	**%**	**100,00**	**587.933.592,00**	**98,45**	**192.780.535,00**	**100,00**	**104.760.216,00**	**23,67**	**24.616.681,00**	**11,83**	**12.390.000,00**					**35,5**	**37.006.681**	**35,50**	**35,33**	**133,95**	**229.787.216**	**133,95**	**39,08**	
		3	**30**	**06**	**01**		**Pelaksanaan Metrologi Legal berupa, Tera, Tera Ulang, dan Pengawasan**	**Jumlah Unit Terlaksananya Pelayanan Tera, Tera Ulang, Alat Ukur, Alat Takar, Alat Timbang dan Perlengkapan**	**Unit**	**23.020,00**	**587.933.592,00**	**8500,00**	**192.780.535,00**	**8.500,00**	**104.760.216,00**	**1.000,00**	**24.616.681,00**	**3062**	**12.390.000,00**					**4062**	**37.006.681**	**47,79**	**35,33**	**12562**	**229.787.216**	**54,57**	**39,08**	
		3	30	06	01	01	Pelaksanaan Metrologi Legal berupa, Tera, Tera Ulang	Jumlah Alat Ukur, Alat Takar, Alat Timbang, dan Alat Perlengkapan Ditera Ulang	Unit	23.020,00	584.911.714,00	8500,00	192.780.535	8.500,00	101.738.338,00	1.000,00	24.616.681,00	3062	11.110.000					4062	35.726.681	47,79	35,12	12562	228.507.216	54,57	39,07	
		3	30	06	01	02	Pengawasan/Penyuluhan Metrologi Legal	Jumlah Pelaku Usaha di Bidang Metrologi Legal yang Dibina	Orang	620,00	3.021.878,00	0	-	620,00	3.021.878,00	0,00	0,00	0	1.280.000					0	1.280.000	0,00	42,36	0	1.280.000	0,00	42,36	
																								RATA-RATA CAPAIAN KINERJA DAN ANGGARAN						**32,77**	**35,33**			**60,77**	**39,08**	
																								PREDIKAT CAPAIAN KINERJA DAN ANGGARAN						**Sangat Rendah**	**Sangat Rendah**			**Rendah**	**Sangat Rendah**	
1.	Faktor Pendorong Keberhasilan Kinerja Program									1.	Ketersediaan peralatan standar yang cukup																					
										2.	Adanya metode pengujian alat UTTP yang sudah ditentukan, adanya dukungan kebijakan/regulasi dari pemerintah pusat terhadap Unit Pelaksana Metrologi Legal																					
2.	Faktor Penghambat Pencapaian Kinerja Program									1.	Masih diperlukannya sarana dan prasarana pendukung untuk kelancaran pelaksanaan kegiatan kemetrologian																					
										2.	-																					
3.	Tindak lanjut yang diperlukan dalam triwulan berikutnya									1.	Meningkatkan dan ketersedian SDM yang mempunyai kompetensi																					
										2.	-																					
4.	Tindak lanjut yang diperlukan dalam RKPD PD Tahun Berikutnya									1.	Sarana Transportasi, yang memadai																					
										2.	Anggaran yang memadai dalam kegiatan meterologi di masing-masing perwakilan kecamatan																					
	Sasaran 3 : Peningkatan Kualitas Sarana Distribusi Perdagangan							**Jumlah Pasar Daerah Menuju Pasar Berstandar SNI**	***Pasar Daerah***	**1**	**-**	**1,00**	**-**	**1**	**-**		**-**		**-**					**0**	**-**	**0,00**		**0**	**-**	**0,00**		
		3	**30**	**03**			**PROGRAM PENINGKATAN SARANA DISTRIBUSI PERDAGANGAN**	**Prosentase Sektor Perdagangan Besar dan Eceran**	**%**	**95,00**	**37.534.291.926,00**	**83,73**	**7.922.807.867,00**	**90,00**	**4.793.983.865,00**	**15,09**	**479.944.900,00**	**15,00**	**1.203.925.000,00**					**30,09**	**1.683.869.900**	**33,43**	**35,12**	**113,82**	**9.606.677.767**	**119,81**	**25,59**	
		3	**30**	**03**	**01**		**Pembangunan dan Pengelolaan Sarana Distribusi Perdagangan**	**Jumlah Penyediaan dan Pengelolaan Sarana Distribusi Perdagangan**	**Unit**	**15,00**	**26.798.544.258,00**	**3,00**	**4.541.516.647,00**	**4,00**	**605.321.947,00**	**1,00**	**680.000,00**	**3**	**9.950.000,00**					**4**	**10.630.000**	**100,00**	**1,76**	**4**	**4.552.146.647**	**26,67**	**16,99**	
		3	30	03	01	01	Penyediaan Sarana Distribusi Perdagangan	Jumlah Sarana Distribusi Perdagangan	Unit	39,00	25.930.729.864,00	3,00	4.414.743.561,00	2,00	375.000.000,00	0,00	680.000,00	0	0,00					0	680.000	0,00	0,18	0	4.415.423.561	0,00	17,03	
		3	30	03	01	02	Fasilitasi Pengelolaan Sarana Distribusi Perdagangan	Jumlah Fasilitasi Pengelolaan Sarana Distribusi Perdagangan	Unit	14,00	867.814.394,00	4,00	126.773.086,00	2,00	230.321.947,00	0,00	0,00	1	9.950.000,00					1	9.950.000	50,00	4,32	1	136.723.086	7,14	15,75	

No	Tujuan/ Sasaran	Kode	Urusan/ Bidang Urusan Pemerintahan Daerah dan Program/ Kegiatan/ Sub Kegiatan	Indikator Kinerja Program / Kegiatan/ Sub Kegiatan	Satuan Indikator	Target RPJMD sampai pada Tahun 2023 (Akhir Periode RPJMD)		Realisasi Capaian Kinerja RPJMD s.d RKPD Tahun Lalu (2022)		Target Kinerja & Anggaran RKPD Tahun 2023 yang Dievaluasi		Realisasi Kinerja Pada Triwulan								Realisasi Capaian Kinerja & Anggaran RKPD Tahun 2023		Tingkat Capaian Kinerja & Anggaran RKPD Tahun 2023 (%)		Realisasi Capaian Kinerja & Anggaran RPJMD s.d Tahun 2023		Tingkat Capaian Kinerja & Anggaran RPJMD s.d Tahun 2023 (%)		PD Penanggung Jawab
												I		II		III		IV									
						K	Rp	K	Rp	K	Rp	K	Rp	K	Rp	K	Rp	K	Rp	K	Rp	K	Rp	K	Rp	K	Rp	
1	2	3			4	5	6	7		8		9		10		11		12		13		14 = 10+11+12+13		15 = 14/9*100		16 = 8+14		17 = 16/7*100		18
		3 30 03 02			**Pembinaan terhadap Pengelola Sarana Distribusi Perdagangan Masyarakat di Wilayah Kerjanya**	**Jumlah Laporan Layanan PAD Pasar Daerah**	**Dokumen**	**15,00**	**10.735.747.668,00**	**24,00**	**3.381.291.220,00**	**12,00**	**4.188.661.918,00**	**3,00**	**479.264.900,00**	**6**	**1.193.975.000,00**					**9**	**1.673.239.900**	**75,00**	**39,95**	**9**	**5.054.531.120**	**60,00**	**47,08**	
		3	30 03 02 01		Pembinaan dan Pengendalian Pengelola Sarana Distribusi Perdagangan	Jumlah Dokumen Hasil Pembinaan dan Pengendalian kepada Pengelola Sarana Distribusi Perdagangan	Dokumen	12,00	457.368.668,00	11,00	33.208.050,00	12,00	220.563.668,00	3,00	8.509.900,00	**0**	**0,00**					**3**	**8.509.900**	**25,00**	**3,86**	**3**	41.717.950	**25,00**	**9,12**	
		3	30 03 02 02		Pemberdayaan Pengelola Sarana Distribusi Perdagangan	Jumlah Dokumen Hasil Pemberdayaan kepada Pengelola Sarana Distribusi Perdagangan	Dokumen	12,00	10.278.379.000,00	11,00	3.348.083.170,00	12,00	3.968.098.250,00	3,00	470.755.000,00	**6**	**1.193.975.000,00**					**9**	**1.664.730.000**	**75,00**	**41,95**	**9**	5.012.813.170	**75,00**	**48,77**	
																					RATA-RATA CAPAIAN KINERJA DAN ANGGARAN		**51,20**	**4,32**			**44,80**	**25,59**	
																					PREDIKAT CAPAIAN KINERJA DAN ANGGARAN		**Rendah**	**Sangat Rendah**			**Sangat Rendah**	**Sangat Rendah**	
1.	Faktor Pendorong Keberhasilan Kinerja Program					1.	Pelaksanaan Laporan PAD Pasar Daerah dengan prosentase pencapaiam 17%																						
						2.	Fasilitasi dan revitalisasi Pasar yang telah terlaksana sesuai dengan time schedule																						
2.	Faktor Penghambat Pencapaian Kinerja Program					1.	Masih diperlukan perencanaan dalam rehabilitasi pasar yang anggarannya belum tercover secara penuh																						
						2.	-																						
3.	Tindak lanjut yang diperlukan dalam triwulan berikutnya					1.	Pembinaan kepada petugas pasar dalam pencapaian PAD secara maksimal																						
						2.	-																						
4.	Tindak lanjut yang diperlukan dalam RKPD PD Tahun Berikutnya					1.	Anggaran yang mendukung dalam pembangunan pasar, rehabilitasi pasar, dan revitalisasi pasar																						
						2.	Pencapaian PAD lebih mendapatkan dukungan baik dari sisi anggaran maupun sarana prasarana pendukung																						
	Sasaran 4 : Meningkatnya Pemasaran Produk			**Nilai Ekspor Perdagangan**	***USD***	**49111448**		**1.334.324.988,33**		**49111448,00**										**0**	**-**	**0,00**		**0**	**-**	**0,00**		
		3 30 05		**PROGRAM PENGEMBANGAN EKSPOR**	**Persentase Ekspor di Kabupaten Bojonegoro**	**%**	**100,00**	**294.574.988,00**	**54,80**	**87.701.250,00**	**100,00**	**202.986.418,00**	**32,66**	**33.145.000,00**	**30**	**18.805.000,00**					**62,66**	**51.950.000**	**62,66**	**25,59**	**62,66**	**139.651.250**	**62,66**	**47,41**	
		3 30 05 01		**Penyelenggaraan Promosi Dagang melalui Pameran Dagang dan Misi Dagang bagi Produk Ekspor Unggulan yang terdapat pada 1 (satu) Daerah Kabupaten/Kota**	**Jumlah UMKM yang Mengikuti Promosi Dagang dan Pembinaan bagi Pelaku Usaha Ekspor di kabupaten Bojonegoro**	**Pelaku Usaha**	**142,00**	**294.574.988,00**	**18,00**	**87.701.250,00**	**142,00**	**202.986.418,00**	**70,00**	**33.145.000,00**	**15**	**18.805.000,00**					**85**	**51.950.000**	**59,86**	**25,59**	**85**	**139.651.250**	**59,86**	**47,41**	
		3	30 05 01 02	Pameran Dagang Nasional	Jumlah Pelaku Usaha yang Difasilitasi dalam Pameran Dagang	(Pelaku Usaha)	70,00	84.401.738,00	10,00	19.989.350,00	70,00	84.401.738,00	15,00	15.695.000,00	0	1.930.000					15	17.625.000	21,43	20,88	15	37.614.350	21,43	44,57	
		3	30 05 01 03	Pameran Dagang Lokal	Jumlah Pelaku Usaha yang Difasilitasi dalam Pameran Dagang Lokal	Pelaku Usaha	30,00	143.934.640,00	19,00	59.614.300,00	30,00	52.346.070,00	15,00	17.450.000,00	15	16.875.000					30	34.325.000	100,00	65,57	30	93.939.300	100,00	65,27	
		3	30 05 01 04	Misi Dagang bagi Produk Ekspor Unggulan	Jumlah Pelaku Usaha yang Difasilitasi dalam Misi Dagang Produk EJumlah Pelaku Usaha Ekspor yang Dibina Unggulan	Pelaku Usaha	2,00	46.202.000,00	1,00	8.097.600,00	2,00	46.202.000,00	0,00	0,00	0	0,00					0	0,00	0,00	0,00	0	8.097.600	0,00	17,53	
		3	30 05 01 06	Pembinaan Pelaku Usaha Ekspor	Jumlah Pelaku Usaha Ekspor yang Dibina	Pelaku Usaha	40,00	20.036.610,00	0,00	0,00	40,00	20.036.610,00	0,00	0,00	0	0,00					0	0,00	0,00	0,00	0	0,00	0,00	0,00	
																					RATA-RATA CAPAIAN KINERJA DAN ANGGARAN		**40,66**	**25,59**			**40,66**	**47,41**	
																					PREDIKAT CAPAIAN KINERJA DAN ANGGARAN		**Sangat Rendah**	**Sangat Rendah**			**Sangat Rendah**	**Sangat Rendah**	
1.	Faktor Pendorong Keberhasilan Kinerja Program					1.	Time schedule, Kegiatan dilaksanakan di dalam kota/daerah																						
						2.	Time schedule, kegiatan rutin mingguan																						
2.	Faktor Penghambat Pencapaian Kinerja Program					1.	Kegiatan Mengikuti Agenda Pameran Tingkat Nasional yang diselenggarakan di Luar Kota/Propinsi																						
						2.	Anggaran terbatas sehingga tidak bisa mengikuti kegitan even nasional maupun regional																						
3.	Tindak lanjut yang diperlukan dalam triwulan berikutnya					1.	Penyesuian anggaran yang mendukung kegiatan promosi dagang baik secara nasional maupun regional																						
						2.	Penambahan jumlah SDM dalam kegiatan di bidang Proker sehingga diharapkan dapat tercapaianya target kinerja dan realisai penyerapan anggaran																						
4.	Tindak lanjut yang diperlukan dalam RKPD PD Tahun Berikutnya					1.	Penambahan anggaran yang rasional untuk mendukung kegiatan																						
						2.	Penambahan SDM																						
		3 30 07		**PROGRAM PENGGUNAAN DAN PEMASARAN PRODUK DALAM NEGERI**	**Persentase UMKM yang Mengikuti Kegiatan Promosi, Pemasaran, Pameran dan Pembinaan**	**%**	**100,00**	**458.626.976,00**	**77,64**	**111.092.260,00**	**100,00**	**180.801.483,00**	**47,10**	**68.467.736,00**	**30**	**47.562.204,00**					**77,1**	**116.029.940**	**77,10**	**64,18**	**77,1**	**227.122.200**	**77,10**	**49,52**	
		3 30 07 01		**Pelaksanaan Promosi, Pemasaran dan Peningkatan Penggunaan Produk Dalam Negeri**	**Jumlah UMKM yang Mengikuti Promosi dan Peningkatan Penggunaan Produk Dalam Negeri**	**UMKM**	**210,00**	**458.626.976,00**	**43,00**	**111.092.260,00**	**210,00**	**180.801.483,00**	**70,00**	**68.467.736,00**	**0**	**47.562.204,00**					**70**	**116.029.940**	**33,33**	**64,18**	**70**	**227.122.200**	**33,33**	**49,52**	
		3	30 07 01 01	Pelaksanaan Promosi Penggunaan Produk Dalam Negeri di Tingkat Kabupaten/Kota	Jumlah UMKM yang Melaksanakan Promosi Penggunaan Produk Dalam Negeri di Tingkat Kabupaten/Kota	UMKM	60,00	50.253.128,00	40,00	42.715.900,00	60,00	50.253.128,00	12,00	5.280.000,00	0	36.663.500					12	41.943.500	20,00	83,46	12	84.659.400	20,00	168,47	
		3	30 07 01 02	Pemasaran dan Peningkatan Penggunaan Produk Dalam Negeri di Tingkat Kabupaten/Kota	Jumlah UMKM yang Melakukan Pemasaran Produk Dalam Negeri Melalui Kemitraan dengan Retail, Marketplace, Perhotelan dan Jasa Akomodasi	UMKM	400,00	316.444.318,00	221,00	44.175.000,00	150,00	87.372.585,00	130,00	59.028.600,00	0	3.040.000					130	62.068.600	86,67	71,04	130	106.243.600	32,50	33,57	

No	Tujuan/ Sasaran	Kode	Urusan/ Bidang Urusan Pemerintahan Daerah dan Program/ Kegiatan/ Sub Kegiatan	Indikator Kinerja Program / Kegiatan/ Sub Kegiatan	Satuan Indikator	Target RPJMD sampai pada Tahun 2023 (Akhir Periode RPJMD)		Realisasi Capaian Kinerja RPJMD s.d RKPD Tahun Lalu (2022)		Target Kinerja & Anggaran RKPD Tahun 2023 yang Dievaluasi		Realisasi Kinerja Pada Triwulan								Realisasi Capaian Kinerja & Anggaran RKPD Tahun 2023		Tingkat Capaian Kinerja & Anggaran RKPD Tahun 2023 (%)		Realisasi Capaian Kinerja & Anggaran RPJMD s.d Tahun 2023		Tingkat Capaian Kinerja & Anggaran RPJMD s.d Tahun 2023 (%)		PD Penanggung Jawab
												I		II		III		IV										
						K	Rp	K	Rp	K	Rp	K	Rp	K	Rp	K	Rp	K	Rp	K	Rp	K	Rp	K	Rp	K	Rp	
1	2	3	4	5	6	7		8		9		10		11		12		13		14 = 10+11+12+13		15 = 14/9*100		16 = 8+14		17 = 16/7*100		18
		3 30 07 01 03	Peningkatan Sistem dan Jaringan Informasi Perdagangan	Jumlah Data dan Informasi Sistem dan Jaringan Informasi Perdagangan	Dokumen	48,00	91.929.530,00	47,00	24.201.360,00	48,00	43.175.770,00	8,00	4.159.136,00	12	7.858.704					20	12.017.840	41,67	27,83	20	36.219.200	41,67	39,40	
																					RATA-RATA CAPAIAN KINERJA DAN ANGGARAN	**51,75**	**64,18**			**40,92**	**49,52**	
																					PREDIKAT CAPAIAN KINERJA DAN ANGGARAN	**Rendah**	**Rendah**			**Sangat Rendah**	**Sangat Rendah**	
1.	Faktor Pendorong Keberhasilan Kinerja Program				1.	UMKM semakin bertambah dan terfasilitasi dengan kemudahan akses informasi melalui jaringan informasi perdagangan maupun sosialisasi kegiatan promosi peningkatan produk dalam negeri																							
					2.	-																						
2.	Faktor Penghambat Pencapaian Kinerja Program				1.	Pelaksanaan promosi dan peningkatan penggunaan produk dalam negeri di tingkat kabupaten masih terkendala dengan anggaran yang terbatas																							
					2.	-																						
3.	Tindak lanjut yang diperlukan dalam triwulan berikutnya				1.	Diharapkan semua pelaku usaha UMKM dapat tercover dalam kegiatan promosi peningkatan produk lokal melalui kegiatan Dinas																							
					2.	-																						
4.	Tindak lanjut yang diperlukan dalam RKPD PD Tahun Berikutnya				1.	Penyesuaian anggaran untuk peningkatan kegiatan dalam promosi peningkatan produk lokal																							
					2.	Terfasilitasi kegiatan yang telah direncanakan dengan sarana dan prasarana pendukung, secara anggaran, kendaraaan maupun jumlah SDM																							
	Sasaran 5 : Meningkatnya Akuntabilitas Kinerja dan			**Nilai SAKIP**	***Nilai***	**85**		**70,01**		**85**										**0**	**-**	**0,00**		**0**	**-**	**0,00**		
				IKM	**Indeks**	**3,60**		**3,41**		**3,60**										**0**	**-**	**0,00**		**0**	**-**	**0,00**		
		3 30 01	**PROGRAM PENUNJANG URUSAN PEMERINTAHAN DAERAH KABUPATEN/KOTA**	**Persentase Capaian Kegiatan Penunjang Urusan Pemerintahan Daerah sesuai Standart dan Baku Mutu**	**%**	**100,00**	**24.485.245.046,00**	**90,56**	**5.476.403.998,00**	**100,00**	**7.426.596.060,00**	**16,97**	**845.281.895,00**	**25**	**2.292.304.335,00**					**41,97**	**3.137.586.230**	**41,97**	**42,25**	**41,97**	**8.613.990.228**	**41,97**	**35,18**	
		3 30 01 01	**Perencanaan, Penganggaran, dan Evaluasi Kinerja Perangkat Daerah**	**Persentase Jumlah Dokumen Perencanaan, Penganggaran dan Evaluasi Kinerja PD**	**%**	**100,00**	**54.209.750,00**	**97,84**	**11.300.000,00**	**100,00**	**49.470.000,00**	**15,84**	**5.610.000,00**	**37**	**20.500.200,00**					**52,84**	**26.110.200**	**52,84**	**52,78**	**52,84**	**37.410.200**	**52,84**	**69,01**	
		3 30 01 01 01	Penyusunan Dokumen Perencanaan Perangkat Daerah	Jumlah Dokumen Perencanaan Perangkat Daerah	Dokumen	18,00	14.739.750,00	6,00	6.132.000,00	6,00	10.000.000,00	1,00	1.910.000,00	2	5.045.200					3	6.955.200	50,00	69,55	3	13.087.200	16,67	88,79	
		3 30 01 01 02	Koordinasi dan Penyusunan Dokumen RKA-SKPD	Jumlah Dokumen RKA-SKPD dan Laporan Hasil Koordinasi Penyusunan Dokumen RKA-SKPD	Dokumen	1,00	9.470.000,00	0,00	0,00	1,00	9.470.000,00	0,00	0,00	1	6.370.000					1	6.370.000	100,00	67,27	1	6.370.000	100,00	67,27	
		3 30 01 01 04	Koordinasi dan Penyusunan DPA-SKPD	Jumlah Dokumen DPA-SKPD dan Laporan Hasil Koordinasi Penyusunan Dokumen DPA-SKPD	Dokumen	1,00	5.000.000,00	0,00	0,00	1,00	5.000.000,00	0,00	0,00	0	2.790.000					0	2.790.000	0,00	55,80	0	2.790.000	0,00	55,80	
		3 30 01 01 05	Koordinasi dan Penyusunan Perubahan DPA- SKPD	Jumlah Dokumen Perubahan DPA-SKPD dan Laporan Hasil Koordinasi Penyusunan Dokumen Perubahan DPA-SKPD	Dokumen	0,00	0,00	1,00	5.168.000,00	0,00	0,00	0,00	0,00	0	0,00					0	-			0	5.168.000			
		3 30 01 01 06	Koordinasi dan Penyusunan Laporan Capaian Kinerja dan Ikhtisar Realisasi Kinerja SKPD	Jumlah Laporan Capaian Kinerja dan Ikhtisar Realisasi Kinerja SKPD dan Laporan Hasil Koordinasi Penyusunan Laporan Capaian Kinerja dan Ikhtisar Realisasi Kinerja SKPD	Laporan	1,00	15.000.000,00	0,00	0,00	1,00	15.000.000,00	0,00	3.700.000,00	0	1.935.000					0	5.635.000	0,00	37,57	0	5.635.000	0,00	37,57	
		3 30 01 01 07	Evaluasi Kinerja Perangkat Daerah	Jumlah Laporan Evaluasi Kinerja Perangkat Daerah	Laporan	1,00	10.000.000,00	0,00	0,00	1,00	10.000.000,00	0,00	0,00	0	4.360.000					0	4.360.000	0,00	43,60	0	4.360.000	0,00	43,60	
		3 30 01 02	**Administrasi Keuangan Perangkat Daerah**	**Persentase Jumlah Dokumen Administrasi Keuangan PD yang Tersusun**	**%**	**100,00**	**18.289.886.089,00**	**91,41**	**3.986.622.732,00**	**100,00**	**4.447.096.872,00**	**15,26**	**482.795.425,00**	**33**	**1.661.733.966,00**					**48,26**	**2.144.529.391**	**48,26**	**48,22**	**48,26**	**6.131.152.123**	**48,26**	**33,52**	
		3 30 01 02 01	Penyediaan Gaji dan Tunjangan ASN	Jumlah Orang yang Menerima Gaji dan Tunjangan ASN	Orang/ bulan	324,00	16.963.656.089,00	37,00	3.757.427.389,00	324,00	4.143.059.872,00	81,00	432.605.425,00	81	1.579.356.851,00					162	2.011.962.276	50,00	48,56	162	5.769.389.665	50,00	34,01	
		3 30 01 02 02	Penyediaan Administrasi Pelaksanaan Tugas ASN	Jumlah Dokumen Hasil Penyediaan Administrasi Pelaksanaan Tugas ASN	Dokumen	14,00	1.311.230.000,00	2,00	222.716.843,00	1,00	289.037.000,00	0,00	48.740.000,00	0	74.982.115,00					0	123.722.115	0,00	42,80	0	346.438.958	0,00	26,42	
		3 30 01 02 03	Pelaksanaan Penatausahaan dan Pengujian/Verifikasi Keuangan SKPD	Jumlah Dokumen Penatausahaan dan Pengujian/Verifikasi Keuangan SKPD	Dokumen	1,00	10.000.000,00	0,00	0,00	1,00	10.000.000,00	0,00	1.450.000,00	0	3.300.000,00					0	4.750.000	0,00	47,50	0	4.750.000	0,00	47,50	
		3 30 01 02 06	Pengelolaan dan Penyiapan Bahan Tanggapan Pemeriksaan	Jumlah Dokumen Bahan Tanggapan Pemeriksaan dan Tindak Lanjut Pemeriksaan	Dokumen	0,00	0,00	1,00	1.490.000,00	0,00	0,00	0,00	0,00	0	0,00					0	-			0	1.490.000			
		3 30 01 02 07	Koordinasi dan Penyusunan Laporan Keuangan Bulanan/Triwulanan/Semestera n SKPD	Jumlah Laporan Keuangan Bulanan/ Triwulanan/ Semesteran SKPD dan Laporan Koordinasi Penyusunan Laporan Keuangan Bulanan/Triwulanan/Semesteran SKPD	Laporan	1,00	5.000.000,00	0,00	0,00	1,00	5.000.000,00	0,00	0,00	1	4.095.000,00					1	4.095.000	100,00	81,90	1	4.095.000	100,00	81,90	
		3 30 01 02 08	Penyusunan Pelaporan dan Analisis Prognosis Realisasi Anggaran	Jumlah Dokumen Pelaporan dan Analisis Prognosis Realisasi Anggaran	Laporan	0,00	0,00	1,00	4.988.500,00	0,00	0,00	0,00	0,00	0	0,00					0	-			0	4.988.500			

No	Tujuan/ Sasaran	Kode	Urusan/ Bidang Urusan Pemerintahan Daerah dan Program/ Kegiatan/ Sub Kegiatan	Indikator Kinerja Program / Kegiatan/ Sub Kegiatan	Satuan Indikator	Target RPJMD sampai pada Tahun 2023 (Akhir Periode RPJMD)		Realisasi Capaian Kinerja RPJMD s.d RKPD Tahun Lalu (2022)		Target Kinerja & Anggaran RKPD Tahun 2023 yang Dievaluasi		Realisasi Kinerja Pada Triwulan								Realisasi Capaian Kinerja & Anggaran RKPD Tahun 2023		Tingkat Capaian Kinerja & Anggaran RKPD Tahun 2023 (%)		Realisasi Capaian Kinerja & Anggaran RPJMD s.d Tahun 2023		Tingkat Capaian Kinerja & Anggaran RPJMD s.d Tahun 2023 (%)		PD Penanggung Jawab
												I		II		III		IV									
						K	Rp	K	Rp	K	Rp	K	Rp	K	Rp	K	Rp	K	Rp	K	Rp	K	Rp	K	Rp	K	Rp	
1	2	3	4	5	6	7		8		9		10		11		12		13		14 = 10+11+12+13		15 = 14/9*100		16 = 8+14		17 = 16/7*100		18
		3 30 01 03	**Administrasi Barang Milik Daerah pada Perangkat Daerah**	**Persentase Jumlah Dokumen Administrasi Tertib Aset Daerah yang Tersusun**	**%**	**100,00**	**10.524.700,00**	**92,01**	**2.139.000,00**	**100,00**	**7.500.000,00**	**91,33**	**3.425.000,00**	**0**	**0,00**					**91,33**	**3.425.000**	**91,33**	**45,67**	**91,33**	**5.564.000**	**91,33**	**52,87**	
		3 30 01 03 01	Penyusunan Perencanaan Kebutuhan Barang Milik Daerah SKPD	Jumlah Rencana Kebutuhan Barang Milik Daerah SKPD	Dokumen	3,00	5.049.900,00	1,00	1.179.000,00	1,00	3.500.000,00	0,00	0,00	0	0,00					0	-	0,00	0,00	0	1.179.000	0,00	23,35	
		3 30 01 03 06	Penatausahaan Barang Milik Daerah pada SKPD	Jumlah Laporan Penatausahaan Barang Milik Daerah pada SKPD	Laporan	6,00	5.474.800,00	2,00	960.000,00	1,00	4.000.000,00	1,00	3.425.000,00	0	0,00					1	3.425.000	100,00	85,63	1	4.385.000	16,67	80,09	
		3 30 01 05	**Administrasi Kepegawaian Perangkat Daerah**	**Persentase Jumlah Dokumen Administrasi Kepegawaian yang Tersusun**	**%**	**100,00**	**154.749.800,00**	**78,60**	**21.811.300,00**	**100,00**	**49.000.000,00**	**9,53**	**2.335.000,00**	**3**	**3.962.000,00**					**12,53**	**6.297.000**	**12,53**	**12,85**	**12,53**	**28.108.300**	**12,53**	**18,16**	
		3 30 01 05 03	Pendataan dan Pengolahan Administrasi Kepegawaian	Jumlah Dokumen Pendataan dan Pengolahan Administrasi Kepegawaian	Dokumen	4,00	7.520.000,00	4,00	2.430.000,00	1,00	4.000.000,00	1,00	2.335.000,00	0	0,00					1	2.335.000	100,00	58,38	1	4.765.000	25,00	63,36	
		3 30 01 05 05	Monitoring, Evaluasi, dan Penilaian Kinerja Pegawai	Jumlah Dokumen Monitoring, Evaluasi, dan Penilaian Kinerja Pegawai	Dokumen	5,00	8.229.800,00	2,00	2.199.800,00	1,00	5.000.000,00	0,00	0,00	1	3.962.000,00					1	3.962.000	100,00	79,24	1	6.161.800	20,00	74,87	
		3 30 01 05 09	Pendidikan dan Pelatihan Pegawai Berdasarkan Tugas dan Fungsi	Jumlah Pegawai Berdasarkan Tugas dan Fungsi yang Mengikuti Pendidikan dan Pelatihan	Orang	27,00	139.000.000,00	20,00	17.181.500,00	27,00	40.000.000,00	0,00	0,00	0	0,00					0	-	0,00	0,00	0	17.181.500	0,00	12,36	
		3 30 01 06	**Administrasi Umum Perangkat Daerah**	**Persentase Jumlah Dokumen Administrasi Umum yang Tersusun**	**%**	**100,00**	**1.517.792.875,00**	**90,42**	**299.288.918,00**	**100,00**	**757.278.590,00**	**18,61**	**75.485.802,00**	**2**	**79.504.454,00**					**20,61**	**154.990.256**	**20,61**	**20,47**	**20,61**	**454.279.174**	**20,61**	**29,93**	
		3 30 01 06 01	Penyediaan Komponen Instalasi Listrik/Penerangan Bangunan Kantor	Jumlah Paket Komponen Instalasi Listrik/Penerangan Bangunan Kantor yang Disediakan	Paket	4,00	119.988.990,00	2,00	9.987.000,00	1,00	70.041.500,00	1,00	40.256.897,00	0	13.702.000,00					1	53.958.897	100,00	77,04	1	63.945.897	25,00	53,29	
		3 30 01 06 02	Penyediaan Peralatan dan Perlengkapan Kantor	Jumlah Paket Peralatan dan Perlengkapan Kantor yang Disediakan	Paket	12,00	464.999.895,00	3,00	49.295.761,00	3,00	251.406.100,00	0,00	3.424.905,00	0	5.994.000,00					0	9.418.905	0,00	3,75	0	58.714.666	0,00	12,63	
		3 30 01 06 03	Penyediaan Peralatan Rumah Tangga	Jumlah Paket Peralatan Rumah Tangga yang Disediakan	Paket	1,00	75.000.000,00	0,00	0,00	1,00	75.000.000,00	0,00	13.324.000,00	0	6.180.000,00					0	19.504.000	0,00	26,01	0	19.504.000	0,00	26,01	
		3 30 01 06 05	Penyediaan Barang Cetakan dan Penggandaan	Jumlah Paket Barang Cetakan dan Penggandaan yang Disediakan	Paket	1,00	25.000.000,00	0,00	0,00	1,00	25.000.000,00	0,00	0,00	0	8.076.700,00					0	8.076.700	0,00	32,31	0	8.076.700	0,00	32,31	
		3 30 01 06 06	Penyediaan Bahan Bacaan dan Peraturan Perundang-undangan	Jumlah Dokumen Bahan Bacaan dan Peraturan Perundang-Undangan yang Disediakan	Dokumen	1,00	7.100.000,00	0,00	0,00	1,00	7.100.000,00	0,00	0,00	0	0,00					0	-	0,00	0,00	0	-	0,00	0,00	
		3 30 01 06 09	Penyelenggaraan Rapat Koordinasi dan Konsultasi SKPD	Jumlah Laporan Penyelenggaraan Rapat Koordinasi dan Konsultasi SKPD	Laporan	36,00	725.343.990,00	10,00	167.108.357,00	1,00	270.730.990,00	0,00	13.890.000,00	0	38.666.754,00					0	52.556.754	0,00	19,41	0	219.665.111	0,00	30,28	
		3 30 01 06 11	Dukungan Pelaksanaan Sistem Pemerintahan Berbasis Elektronik pada SKPD	Jumlah Dokumen Dukungan Pelaksanaan Sistem Pemerintahan Berbasis Elektronik pada SKPD	Dokumen	24,00	100.360.000,00	4,00	72.897.800,00	1,00	58.000.000,00	0,00	4.590.000,00	0	6.885.000,00					0	11.475.000	0,00	19,78	0	84.372.800	0,00	84,07	
		3 30 01 07	**Pengadaan Barang Milik Daerah Penunjang Urusan Pemerintah Daerah**	**Persentase Jumlah Unit Barang Milik Daerah yang Tersedia**	**%**	**100,00**	**277.500.000,00**	**32,20**	**32.199.280,00**	**100,00**	**184.369.669,00**	**0,00**	**0,00**	**0**	**14.494.380,00**					**0**	**14.494.380**	**0,00**	**7,86**	**0**	**46.693.660**	**0,00**	**16,83**	
		3 30 01 07 10	Pengadaan Sarana dan Prasarana Gedung Kantor atau Bangunan Lainnya	Jumlah Unit Sarana dan Prasarana Gedung Kantor atau Bangunan Lainnya yang Disediakan	Unit	6,00	277.500.000,00	1,00	32.199.280,00	1,00	184.369.669,00	0,00	0,00	0	14.494.380,00					0	14.494.380	0,00	7,86	0	46.693.660	0,00	16,83	
		3 30 01 08	**Penyediaan Jasa Penunjang Urusan Pemerintahan Daerah**	**Persentase Jumlah Laporan Jasa yang Tersedia**	**%**	**100,00**	**3.497.132.238,00**	**92,85**	**1.040.801.168,00**	**100,00**	**1.512.657.485,00**	**24,54**	**248.546.660,00**	**0**	**464.239.305,00**					**24,54**	**712.785.965**	**24,54**	**47,12**	**24,54**	**1.753.587.133**	**24,54**	**50,14**	
		3 30 01 08 02	Penyediaan Jasa Komunikasi, Sumber Daya Air dan Listrik	Jumlah Laporan Penyediaan Jasa Komunikasi, Sumber Daya Air dan Listrik yang Disediakan	Laporan	36,00	981.656.214,00	11,00	238.683.938,00	1,00	340.721.379,00	0,00	114.003.934,00	0	102.791.181,00					0	216.795.115	0,00	63,63	0	455.479.053	0,00	46,40	
		3 30 01 08 03	Penyediaan Jasa Peralatan dan Perlengkapan Kantor	Jumlah Laporan Penyediaan Jasa Peralatan dan Perlengkapan Kantor yang Disediakan	Laporan	36,00	137.080.000,00	8,00	14.020.000,00	1,00	40.383.800,00	0,00	1.995.000,00	0	13.200.000,00					0	15.195.000	0,00	37,63	0	29.215.000	0,00	21,31	
		3 30 01 08 04	Penyediaan Jasa Pelayanan Umum Kantor	Jumlah Laporan Penyediaan Jasa Pelayanan Umum Kantor yang Disediakan	Laporan	36,00	2.378.396.024,00	12,00	788.097.230,00	1,00	1.131.552.306,00	0,00	132.547.726,00	0	348.248.124,00					0	480.795.850	0,00	42,49	0	1.268.893.080	0,00	53,35	
		3 30 01 09	**Pemeliharaan Barang Milik Daerah Penunjang Urusan Pemerintahan Daerah**	**Persentase Jumlah Unit Pemeliharaan Barang yang Tersedia**	**%**	**100,00**	**683.449.594,00**	**89,32**	**82.241.600,00**	**100,00**	**419.223.444,00**	**12,06**	**27.084.008,00**	**6**	**47.870.030,00**					**18,06**	**74.954.038**	**18,06**	**17,88**	**18,06**	**157.195.638**	**18,06**	**23,00**	

No	Tujuan/ Sasaran	Kode	Urusan/ Bidang Urusan Pemerintahan Daerah dan Program/ Kegiatan/ Sub Kegiatan	Indikator Kinerja Program / Kegiatan/ Sub Kegiatan	Satuan Indikator	Target RPJMD sampai pada Tahun 2023 (Akhir Periode RPJMD)		Realisasi Capaian Kinerja RPJMD s.d RKPD Tahun Lalu (2022)		Target Kinerja & Anggaran RKPD Tahun 2023 yang Dievaluasi		Realisasi Kinerja Pada Triwulan								Realisasi Capaian Kinerja & Anggaran RKPD Tahun 2023		Tingkat Capaian Kinerja & Anggaran RKPD Tahun 2023 (%)		Realisasi Capaian Kinerja & Anggaran RPJMD s.d Tahun 2023		Tingkat Capaian Kinerja & Anggaran RPJMD s.d Tahun 2023 (%)		PD Penanggung Jawab
												I		II		III		IV										
						K	Rp	K	Rp	K	Rp	K	Rp	K	Rp	K	Rp	K	Rp	K	Rp	K	Rp	K	Rp	K	Rp	
1	2	3				4	5	6	7		8		9		10		11		12		13	14 = 10+11+12+13		15 = 14/9*100		16 = 8+14		17 = 16/7*100		18
		3 30 01 09 01		Penyediaan Jasa Pemeliharaan, Biaya Pemeliharaan, dan Pajak Kendaraan Perorangan Dinas atau Kendaraan Dinas Jabatan	Jumlah Kendaraan Perorangan Dinas atau Kendaraan Dinas Jabatan yang Dipelihara dan dibayarkan Pajaknya	Unit	20,00	65.000.000,00	12,00	5.092.000,00	20,00	17.000.000,00	0,00	0,00	10	8.640.000,00					10	8.640.000	50,00	50,82	10	13.732.000	50,00	21,13	
		3 30 01 09 02		Penyediaan Jasa Pemeliharaan, Biaya Pemeliharaan, Pajak dan Perizinan Kendaraan Dinas Operasional atau Lapangan	Jumlah Kendaraan Dinas Operasional atau Lapangan yang Dipelihara dan dibayarkan Pajak dan Perizinannya	Unit	91,00	55.000.000,00	11,00	3.494.300,00	20,00	13.000.000,00	0,00	0,00	7	5.839.000,00					7	5.839.000	35,00	44,92	7	9.333.300	7,69	16,97	
		3 30 01 09 05		Pemeliharaan Mebel	Jumlah Mebel yang Dipelihara	Unit	26,00	25.000.000,00	0,00	0,00	26,00	25.000.000,00	19,00	11.464.208,00	7	3.700.000,00					26	15.164.208	100,00	60,66	26	15.164.208	100,00	60,66	
		3 30 01 09 06		Pemeliharaan Peralatan dan Mesin Lainnya	Jumlah Peralatan dan Mesin Lainnya yang Dipelihara	Unit	20,00	143.577.700,00	20,00	38.302.700,00	20,00	60.620.000,00	10,00	15.619.800,00	5	15.374.250,00					15	30.994.050	75,00	51,13	15	69.296.750	75,00	48,26	
		3 30 01 09 09		Pemeliharaan/Rehabilitasi Gedung Kantor dan Bangunan Lainnya	Jumlah Gedung Kantor dan Bangunan Lainnya yang Dipelihara/Direhabilitasi	Unit	1,00	80.378.044,00	0,00	0,00	1,00	80.378.044,00	0,00	0,00	0	0,00					0	-	0,00	0,00	0	-	0,00	0,00	
		3 30 01 09 10		Pemeliharaan/Rehabilitasi Sarana dan Prasarana Gedung Kantor atau Bangunan Lainnya	Jumlah Sarana dan Prasarana Gedung Kantor atau Bangunan Lainnya yang Dipelihara/Direhabilitasi	Unit	6,00	164.493.850,00	1,00	35.352.600,00	1,00	73.225.400,00	0,00	0,00	0	0,00					0	-	0,00	0,00	0	35.352.600	0,00	21,49	
		3 30 01 09 11		Pemeliharaan/Rehabilitasi Sarana dan Prasarana Pendukung Gedung Kantor atau Bangunan Lainnya	Jumlah Sarana dan Prasarana Pendukung Gedung Kantor atau Bangunan Lainnya yang Dipelihara/Direhabilitasi	Unit	1,00	150.000.000,00	0,00	0,00	1,00	150.000.000,00	0,00	0,00	0	14.316.780,00					0	14.316.780	0,00	9,54	0	14.316.780	0,00	9,54	
																						RATA-RATA CAPAIAN KINERJA DAN ANGGARAN		30,24				21,34		
																						PREDIKAT CAPAIAN KINERJA DAN ANGGARAN		Sangat Rendah	Sangat Rendah			Sangat Rendah	Sangat Rendah	

1.	Faktor Pendorong Keberhasilan Kinerja Program	1.	Penyerapan Anggaran disesuaikan dengan target dan time schedule
		2.	-
2.	Faktor Penghambat Pencapaian Kinerja Program	1.	Kegiatan Pendidikan dan Pelatihan Pegawai Berdasarkan Tugas dan Fungsi menunggu adanya Pelatihan untuk Petugas Kemetrologian dan Kegiatan Pengadaan Sarana dan Prasana Gedung Kantor dalam proses fisik
		2.	Time schedule, kegiatan rutin mingguan
3.	Tindak lanjut yang diperlukan dalam triwulan berikutnya	1.	Penyeusaian anggaran diantaranya untuk pemeliharaan gedung kantor serta belanja modal untuk kebutuhan pendukung kantor dan administrasi
		2.	-
4.	Tindak lanjut yang diperlukan dalam RKPD PD Tahun Berikutnya	1.	Anggaran lebih dimaksimalkan dalam perencanaan pencapaian target dan kinerja yang telah ditetapkan
		2.	-

JUMLAH TOTAL	76.976.257.888,00	15.871.831.832,00	16.263.169.297	1.518.648.492	4.284.960.522	-	-	5.803.609.014		21.675.455.221					
TOTAL RATA-RATA CAPAIAN KINERJA DAN ANGGARAN DARI SELURUH PROGRAM									34,33	35,69		39,53	28,16		
PREDIKAT KINERJA DARI SELURUH PROGRAM									Sangat Rendah	Sangat Rendah		Sangat Rendah	Sangat Rendah		

No	Tujuan/ Sasaran	Kode					Urusan/ Bidang Urusan Pemerintahan Daerah dan Program/ Kegiatan/ Sub Kegiatan	Indikator Kinerja Program / Kegiatan/ Sub Kegiatan	Satuan Indikator	Target RPJMD sampai pada Tahun 2023 (Akhir Periode RPJMD)		Realisasi Capaian Kinerja RPJMD s.d RKPD Tahun Lalu (2022)		Target Kinerja & Anggaran RKPD Tahun 2023 yang Dievaluasi		Realisasi Kinerja Pada Triwulan								Realisasi Capaian Kinerja & Anggaran RKPD Tahun 2023		Tingkat Capaian Kinerja & Anggaran RKPD Tahun 2023 (%)		Realisasi Capaian Kinerja & Anggaran RPJMD s.d Tahun 2023		Tingkat Capaian Kinerja & Anggaran RPJMD s.d Tahun 2023 (%)		PD Penanggung Jawab
																I		II		III		IV									
										K	Rp	K	Rp	K	Rp	K	Rp	K	Rp	K	Rp	K	Rp	K	Rp	K	Rp	K	Rp	
1	2	3					4	5	6	7		8		9		10		11		12		13		14 = 10+11+12+13		15 = 14/9*100		16 = 8+14		17 = 16/7*100		18
							URUSAN PEMERINTAHAN WAJIB YANG BERKAITAN DENGAN PELAYANAN DASAR																								
							URUSAN PEMERINTAHAN BIDANG TENAGA KERJA																								
							DINAS PERINDUSTRIAN DAN TENAGA KERJA																								
	Tujuan PD : Meningkatkan kesempatan kerja							*Tingkat Partisipasi Angkatan Kerja*	*%*	*71,26*				*71,26*										0	-	**0,00**		0	-	**0,00**		
	Sasaran 1 : Meningkatnya Akuntabilitas Kinerja dan Pelayanan Perangkat Daera							**Nilai SAKIP PD**	***Nilai***	**69,61**		**75,25**		**69,61**										**0**	**-**	**0,00**		**75,25**	**-**	**108,10**		
								Nilai IKM	***Nilai***	**82,41**		**90,27**		**82,41**																	
		2	**07**	**01**			**PROGRAM PENUNJANG URUSAN PEMERINTAHAN DAERAH KABUPATEN/KOTA**	**Rata-rata capaian kegiatan penunjang urusan pemerintahan daerah**	**%**	**100,00**	**17.763.370.031,00**	**100**	**5.525.294.740**	**100,00**	**5.452.731.323,00**	**100**	**674.330.710,00**	**100,00**	**1.872.632.397,00**					**100**	**2.546.963.107**	**100,00**	**46,71**	**100**	**8.072.257.847**	**100,00**	**45,44**	
		2	**07**	**01**	**01**		**Perencanaan, Penganggaran, dan Evaluasi Kinerja Perangkat Daerah**	**Jumlah dokumen yang disusun**	**dokumen**	**33,00**	**154.915.400,00**	**22**	**76.052.650**	**11,00**	**14.684.100,00**	**4**	**2.076.000,00**	**1,00**	**5.517.100,00**					**5**	**7.593.100**	**45,45**	**51,71**	**27**	**83.645.750**	**81,82**	**53,99**	
		2	07	01	01	01	Penyusunan Dokumen Perencanaan Perangkat Daerah	Jumlah Dokumen Perencanaan Perangkat Daerah	dokumen	12,00	9.697.400,00	**7**	**1.982.000**	4,00	1.259.700,00	1	0,00	1,00	464.500,00					**2**	**464.500**	**50,00**	**36,87**	**9**	**2.446.500**	**75,00**	**25,23**	
		2	07	01	01	02	Koordinasi dan Penyusunan Dokumen RKA-SKPD	Jumlah Dokumen RKA-SKPD dan Laporan Hasil Koordinasi Penyusunan Dokumen RKA-SKPD	dokumen	3,00	29.044.900,00	**1**	**2.827.250**	1,00	2.924.400,00	1	1.098.000,00	0,00	1.176.000,00					**1**	**2.274.000**	**100,00**	**77,76**	**2**	**5.101.250**	**66,67**	**17,56**	
		2	07	01	01	03	Koordinasi dan Penyusunan Dokumen Perubahan RKA-SKPD	Jumlah Dokumen Perubahan RKA-SKPD dan Laporan Hasil Koordinasi Penyusunan Dokumen Perubahan RKA-SKPD	dokumen	3,00	24.016.000,00	**1**	**1.000.000**	1,00	1.050.000,00	0	0,00	0,00	499.000,00					**0**	**499.000**	**0,00**	**47,52**	**1**	**1.499.000**	**33,33**	**6,24**	
		2	07	01	01	04	Koordinasi dan Penyusunan DPA-SKPD	Jumlah Dokumen DPA-SKPD dan Laporan Hasil Koordinasi Penyusunan Dokumen DPA-SKPD	dokumen	3,00	3.783.300,00	**1**	**449.000**	1,00	525.000,00	0	0,00	1,00	167.000,00					**1**	**167.000**	**100,00**	**31,81**	**2**	**616.000**	**66,67**	**16,28**	
		2	07	01	01	05	Koordinasi dan Penyusunan Perubahan DPA-SKPD	Jumlah Dokumen Perubahan DPA-SKPD dan Laporan Hasil Koordinasi Penyusunan Dokumen Perubahan DPA-SKPD	dokumen	3,00	3.071.200,00	**1**	**489.000**	1,00	525.000,00	0	0,00	0,00	180.000,00					**0**	**180.000**	**0,00**	**34,29**	**1**	**669.000**	**33,33**	**21,78**	

No	Tujuan/ Sasaran	Kode					Urusan/ Bidang Urusan Pemerintahan Daerah dan Program/ Kegiatan/ Sub Kegiatan	Indikator Kinerja Program / Kegiatan/ Sub Kegiatan	Satuan Indikator	Target RPJMD sampai pada Tahun 2023 (Akhir Periode RPJMD)		Realisasi Capaian Kinerja RPJMD s.d RKPD Tahun Lalu (2022)		Target Kinerja & Anggaran RKPD Tahun 2023 yang Dievaluasi		Realisasi Kinerja Pada Triwulan								Realisasi Capaian Kinerja & Anggaran RKPD Tahun 2023		Tingkat Capaian Kinerja & Anggaran RKPD Tahun 2023 (%)		Realisasi Capaian Kinerja & Anggaran RPJMD s.d Tahun 2023		Tingkat Capaian Kinerja & Anggaran RPJMD s.d Tahun 2023 (%)		PD Penanggung Jawab
																I		II		III		IV									
										K	Rp	K	Rp	K	Rp	K	Rp	K	Rp	K	Rp	K	Rp	K	Rp	K	Rp	K	Rp	K	Rp	
1	2	3					4	5	6	7		8		9		10		11		12		13		14 = 10+11+12+13		15 = 14/9*100		16 = 8+14		17 = 16/7*100		18
		2	07	01	01	06	Koordinasi dan Penyusunan Laporan Capaian Kinerja dan Ikhtisar Realisasi Kinerja SKPD	Jumlah Laporan Capaian Kinerja dan Ikhtisar Realisasi Kinerja SKPD dan Laporan Hasil Koordinasi Penyusunan Laporan Capaian Kinerja dan Ikhtisar Realisasi Kinerja SKPD	laporan	45,00	15.657.600,00	**15**	**24.314.600**	15,00	7.875.000,00	6	978.000,00	1,00	2.851.000,00					**7**	**3.829.000**	**46,67**	**48,62**	**22**	**28.143.600**	**48,89**	**179,74**	
		2	07	01	01	07	Evaluasi Kinerja Perangkat Daerah	Jumlah Laporan Evaluasi Kinerja Perangkat Daerah	laporan	12,00	69.645.000,00	**3**	**44.990.800**	4,00	525.000,00	1	0,00	1,00	179.600,00					**2**	**179.600**	**50,00**	**34,21**	**5**	**45.170.400**	**41,67**	**64,86**	
		2	**07**	**01**	**02**		**Administrasi Keuangan Perangkat Daerah**	**Jumlah laporan keuangan yang disusun**	**laporan**	**15,00**	**12.967.041.143,00**	**8**	**3.368.160.537**	**5,00**	**3.852.658.308,00**	**1**	**379.734.048,00**	**0,00**	**1.363.758.200,00**					**1**	**1.743.492.248**	**20,00**	**45,25**	**9**	**5.111.652.785**	**60,00**	**39,42**	
		2	07	01	02	01	Penyediaan Gaji dan Tunjangan ASN	Jumlah Orang yang Menerima Gaji dan Tunjangan ASN	orang/bulan	26,00	11.701.612.943,00	**23**	**3.148.182.020**	23,00	3.459.308.308,00	23	351.738.048,00	23,00	1.323.382.210,00					**23,00**	**1.675.120.258**	**100,00**	**48,42**	**23,00**	**4.823.302.278**	**88,46**	**41,22**	
		2	07	01	02	02	Penyediaan Administrasi Pelaksanaan Tugas ASN	Jumlah Dokumen Hasil Penyediaan AdministrasiPelaksanaan Tugas ASN	dokumen	36,00	1.160.260.000,00	**23**	**203.314.517**	12,00	378.000.000,00	3	26.066.000,00	3,00	39.187.990,00					**6**	**65.253.990**	**50,00**	**17,26**	**29**	**268.568.507**	**80,56**	**23,15**	
		2	07	01	02	03	Pelaksanaan Penatausahaan dan Pengujian/Verifikasi Keuangan SKPD	Jumlah Dokumen Penatausahaan dan Pengujian/Verifikasi Keuangan SKPD	dokumen	72,00	23.541.450,00	**24**	**6.267.500**	24,00	3.675.000,00	6	0,00	6,00	408.000,00					**12**	**408.000**	**50,00**	**11,10**	**36**	**6.675.500**	**50,00**	**28,36**	
		2	07	01	02	04	Koordinasi dan Pelaksanaan Akuntansi SKPD	Jumlah koordinasi yang dilakukan	kali	24,00	37.000.000,00	**8**	**985.000**	8,00	650.000,00	2	0,00	2,00	323.000,00					**4**	**323.000**	**50,00**	**49,69**	**12**	**1.308.000**	**50,00**	**3,54**	
		2	07	01	02	05	Koordinasi dan Penyusunan Laporan Keuangan Akhir Tahun SKPD	Jumlah Laporan Keuangan Akhir Tahun SKPD dan Laporan Hasil Koordinasi Penyusunan Laporan Keuangan Akhir Tahun SKPD	laporan	3,00	16.991.400,00	**1**	**4.229.000**	1,00	5.250.000,00	0	531.000,00	0,00	0,00					**0**	**531.000**	**0,00**	**10,11**	**1**	**4.760.000**	**33,33**	**28,01**	
		2	07	01	02	06	Pengelolaan dan Penyiapan Bahan Tanggapan Pemeriksaan	Jumlah Dokumen Bahan Tanggapan Pemeriksaan dan Tindak Lanjut Pemeriksaan	dokumen	3,00	14.500.000,00	**1**	**3.745.000**	1,00	4.200.000,00	1	1.011.000,00	0,00	457.000,00					**1**	**1.468.000**	**100,00**	**34,95**	**2**	**5.213.000**	**66,67**	**35,95**	
		2	07	01	02	07	Koordinasi dan Penyusunan Laporan Keuangan Bulanan/Triwulan/Semesteran SKPD	Jumlah Laporan Keuangan Bulanan/ Triwulanan/ Semesteran SKPD dan Laporan Koordinasi Penyusunan Laporan Keuangan Bulanan/Triwulan/Semesteran SKPD	laporan	54,00	6.635.350,00	**18**	**939.500**	18,00	1.050.000,00	4	0,00	5,00	0,00					**9**	**-**	**50,00**	**0,00**	**27**	**939.500**	**50,00**	**14,16**	

No	Tujuan/ Sasaran	Kode	Urusan/ Bidang Urusan Pemerintahan Daerah dan Program/ Kegiatan/ Sub Kegiatan	Indikator Kinerja Program / Kegiatan/ Sub Kegiatan	Satuan Indikator	Target RPJMD sampai pada Tahun 2023 (Akhir Periode RPJMD)		Realisasi Capaian Kinerja RPJMD s.d RKPD Tahun Lalu (2022)		Target Kinerja & Anggaran RKPD Tahun 2023 yang Dievaluasi		Realisasi Kinerja Pada Triwulan								Realisasi Capaian Kinerja & Anggaran RKPD Tahun 2023		Tingkat Capaian Kinerja & Anggaran RKPD Tahun 2023 (%)		Realisasi Capaian Kinerja & Anggaran RPJMD s.d Tahun 2023		Tingkat Capaian Kinerja & Anggaran RPJMD s.d Tahun 2023 (%)		PD Penanggung Jawab
												I		II		III		IV										
						K	Rp	K	Rp	K	Rp	K	Rp	K	Rp	K	Rp	K	Rp	K	Rp	K	Rp	K	Rp	K	Rp	
1	2	3	4	5	6	7		8		9		10		11		12		13		14 = 10+11+12+13		15 = 14/9*100		16 = 8+14		17 = 16/7*100		18
		2 07 01 02 08	Penyusunan Pelaporan dan Analisis Prognosis Realisasi Anggaran	Jumlah Dokumen Pelaporan dan Analisis Prognosis Realisasi Anggaran	laporan	36,00	6.500.000,00	**12**	**498.000**	12,00	525.000,00	3	388.000,00	3,00	0,00					**6**	**388.000**	**50,00**	**73,90**	**18**	**886.000**	**50,00**	**13,63**	
		2 07 01 06	**Administrasi Umum Perangkat Daerah**	**Jumlah laporan administrasi umum yang disusun**	**laporan**	**24,00**	**754.320.700,00**	**8**	**354.068.971**	**8,00**	**148.382.160,00**	**2**	**45.486.197,00**	**2,00**	**37.425.039,00**					**4**	**82.911.236**	**50,00**	**55,88**	**12**	**436.980.207**	**50,00**	**57,93**	
		2 07 01 06 01	Penyediaan Komponen Instalasi Listrik/Penerangan Bangunan Kantor	Jumlah Paket Komponen Instalasi Listrik/Penerangan Bangunan Kantor yang Disediakan	paket	9,00	17.050.000,00	**6**	**5.000.000**	3,00	5.250.000,00	1	1.545.000,00	1,00	935.000,00					**2**	**2.480.000**	**66,67**	**47,24**	**8**	**7.480.000**	**88,89**	**43,87**	
		2 07 01 06 02	Penyediaan Peralatan dan Perlengkapan Kantor	Jumlah Paket Peralatan dan Perlengkapan Kantor yang Disediakan	paket	9,00	52.357.700,00	**5**	**25.158.000**	3,00	18.972.500,00	1	5.195.050,00	1,00	5.155.000,00					**2**	**10.350.050**	**66,67**	**54,55**	**7**	**35.508.050**	**77,78**	**67,82**	
		2 07 01 06 03	Penyediaan Peralatan Rumah Tangga	Jumlah Paket Peralatan Rumah Tangga yang Disediakan	paket	12,00	97.932.600,00	**8**	**40.394.400**	4,00	18.833.620,00	1	848.400,00	1,00	8.638.100,00					**2**	**9.486.500**	**50,00**	**50,37**	**10**	**49.880.900**	**83,33**	**50,93**	
		2 07 01 06 04	Penyediaan Bahan Logistik Kantor	Jumlah Paket Bahan Logistik Kantor yang Disediakan	paket	6,00	61.661.000,00	**4**	**11.000.000**	2,00	14.485.960,00	1	3.909.760,00	1,00	3.281.889,00					**2**	**7.191.649**	**100,00**	**49,65**	**6**	**18.191.649**	**100,00**	**29,50**	
		2 07 01 06 05	Penyediaan Barang Cetakan dan Penggandaan	Jumlah Paket Barang Cetakan dan Penggandaan yang Disediakan	paket	12,00	49.041.400,00	**8**	**19.861.500**	4,00	14.908.080,00	1	3.601.900,00	1,00	4.115.050,00					**2**	**7.716.950**	**50,00**	**51,76**	**10**	**27.578.450**	**83,33**	**56,24**	
		2 07 01 06 06	Penyediaan Bahan Bacaan dan Peraturan Perundang-undangan	Jumlah Dokumen Bahan Bacaan dan Peraturan Perundang-Undangan yang Disediakan	dokumen	8,00	10.720.000,00	**4**	**3.000.000**	2,00	3.000.000,00	2	600.000,00	2,00	900.000,00					**2,00**	**1.500.000**	**100,00**	**50,00**	**6**	**4.500.000**	**75,00**	**41,98**	
		2 07 01 06 08	Fasilitasi Kunjungan Tamu	Jumlah Laporan Fasilitasi Kunjungan Tamu	laporan	30,00	67.354.000,00	**20**	**7.908.000**	10,00	6.300.000,00	0	0,00	2,00	1.255.000,00					**2**	**1.255.000**	**20,00**	**19,92**	**22**	**9.163.000**	**73,33**	**13,60**	
		2 07 01 06 09	Penyelenggaraan Rapat Koordinasi dan Konsultasi SKPD	Jumlah Laporan Penyelenggaraan Rapat Koordinasi dan Konsultasi SKPD	Laporan	72,00	398.204.000,00	**48**	**241.747.071**	24,00	66.632.000,00	6	29.786.087,00	6,00	13.145.000,00					**12**	**42.931.087**	**50,00**	**64,43**	**60**	**284.678.158**	**83,33**	**71,49**	
		2 07 01 08	**Penyediaan Jasa Penunjang Urusan Pemerintahan Daerah**	**Jumlah jenis jasa penunjang urusan pemerintahan daerah yang disediakan**	**jenis**	**2,00**	**3.167.962.760,00**	**2**	**1.189.961.722**	**2,00**	**1.250.122.640,00**	**2**	**200.541.585,00**	**2,00**	**414.178.165,00**					**2,00**	**614.719.750**	**100,00**	**49,17**	**2,00**	**1.804.681.472**	**100,00**	**56,97**	
		2 07 01 08 02	Penyediaan Jasa Komunikasi, Sumber Daya Air dan Listrik	Jumlah Laporan Penyediaan Jasa Komunikasi, Sumber Daya Air dan Listrik yang Disediakan	laporan	36,00	450.536.200,00	**12**	**153.266.007**	12,00	152.352.400,00	3	42.187.555,00	3,00	40.647.120,00					**6**	**82.834.675**	**50,00**	**54,37**	**18**	**236.100.682**	**50,00**	**52,40**	
		2 07 01 08 04	Penyediaan Jasa Pelayanan Umum Kantor	Jumlah Laporan Penyediaan Jasa Pelayanan Umum Kantor yang Disediakan	laporan	34,00	2.713.426.560,00	**34**	**1.036.695.715**	34,00	1.097.770.240,00	34	158.354.030,00	34,00	373.531.045,00					**34,00**	**531.885.075**	**100,00**	**48,45**	**34,00**	**1.568.580.790**	**100,00**	**57,81**	

No	Tujuan/ Sasaran	Kode	Urusan/ Bidang Urusan Pemerintahan Daerah dan Program/ Kegiatan/ Sub Kegiatan	Indikator Kinerja Program / Kegiatan/ Sub Kegiatan	Satuan Indikator	Target RPJMD sampai pada Tahun 2023 (Akhir Periode RPJMD)		Realisasi Capaian Kinerja RPJMD s.d RKPD Tahun Lalu (2022)		Target Kinerja & Anggaran RKPD Tahun 2023 yang Dievaluasi		Realisasi Kinerja Pada Triwulan								Realisasi Capaian Kinerja & Anggaran RKPD Tahun 2023		Tingkat Capaian Kinerja & Anggaran RKPD Tahun 2023 (%)		Realisasi Capaian Kinerja & Anggaran RPJMD s.d Tahun 2023		Tingkat Capaian Kinerja & Anggaran RPJMD s.d Tahun 2023 (%)		PD Penanggung Jawab
												I		II		III		IV										
						K	Rp	K	Rp	K	Rp	K	Rp	K	Rp	K	Rp	K	Rp	K	Rp	K	K	K	Rp	K	Rp	
1	2	3		4	5	6	7		8		9		10		11		12		13	14 = 10+11+12+13		15 = 14/9*100		16 = 8+14		17 = 16/7*100		18
		2 07 01 09		**Pemeliharaan Barang Milik Daerah Penunjang Urusan Pemerintahan Daerah**	**Jumlah jenis pemeliharaan BMD penunjang urusan pemerintahan daerah**	**jenis**	**5,00**	**663.354.528,00**	**5**	**342.046.660**	**5,00**	**186.884.115,00**	**1**	**46.492.880,00**	**2,00**	**51.753.893,00**					**3**	**98.246.773**	**60,00**	**52,57**	**5**	**440.293.433**	**100,00**	**66,37**	
		2 07 01 09	01	Penyediaan Jasa Pemeliharaan, Biaya Pemeliharaan, dan Pajak Kendaraan Perorangan Dinas atau Kendaraan Dinas Jabatan	Jumlah Kendaraan Perorangan Dinas atau Kendaraan Dinas Jabatan yang Dipelihara dan dibayarkan Pajaknya	unit	3,00	440.375.000,00	**12**	**166.059.700**	3,00	146.146.359,00	3	36.254.900,00	3,00	43.094.298,00					**3,00**	**79.349.198**	**100,00**	**54,29**	**3,00**	**245.408.898**	**100,00**	**55,73**	
		2 07 01 09	02	Penyediaan Jasa Pemeliharaan, Biaya Pemeliharaan, Pajak dan Perizinan Kendaraan Dinas Operasional atau Lapangan	Jumlah Kendaraan Dinas Operasional atau Lapangan yang Dipelihara dan dibayarkan Pajak dan Perizinannya	unit	24,00	59.884.000,00	**24**	**11.708.750**	24,00	12.550.000,00	3	1.108.980,00	3,00	2.469.595,00					**6**	**3.578.575**	**25,00**	**28,51**	**24**	**15.287.325**	**100,00**	**25,53**	
		2 07 01 09	06	Pemeliharaan Peralatan dan Mesin Lainnya	Jumlah Peralatan dan Mesin Lainnya yang Dipelihara	unit	3,00	73.990.000,00	**3**	**22.932.500**	3,00	20.110.000,00	1	6.350.000,00	1,00	4.540.000,00					**2**	**10.890.000**	**66,67**	**54,15**	**3**	**33.822.500**	**100,00**	**45,71**	
		2 07 01 09	09	Pemeliharaan/Rehabilitasi Gedung Kantor dan Bangunan Lainnya	Jumlah Gedung Kantor dan Bangunan Lainnya yang Dipelihara/Direhabilitasi	unit	2,00	50.000.000,00	**2**	**135.869.710**	2,00	2.148.456,00	0	0,00	1,00	1.650.000,00					**1**	**1.650.000**	**50,00**	**76,80**	**2**	**137.519.710**	**100,00**	**275,04**	
		2 07 01 09	10	Pemeliharaan/Rehabilitasi Sarana dan Prasarana Gedung Kantor atau Bangunan Lainnya	Jumlah Sarana dan Prasarana Gedung Kantor atau Bangunan Lainnya yang Dipelihara/Direhabilitasi	unit	2,00	39.105.528,00	**2**	**5.476.000**	2,00	5.929.300,00	1	2.779.000,00	1,00	0,00					**2**	**2.779.000**	**100,00**	**46,87**	**2**	**8.255.000**	**100,00**	**21,11**	
																			RATA-RATA CAPAIAN KINERJA DAN ANGGARAN		**60,20**	**46,71**			**73,37**	**45,44**	
																			PREDIKAT CAPAIAN KINERJA DAN ANGGARAN		**Rendah**	**Sangat Rendah**			**Sedang**	**Sangat Rendah**	
1.	Faktor Pendorong Keberhasilan Kinerja Program				1.	Evaluasi SAKIP tahun sebelumnya telah ditindaklanjuti																						
					2.	Terdapat tambahan anggaran, sehingga program penunjang dapat memenuhi target																						
2.	Faktor Penghambat Pencapaian Kinerja Program				1.	Menyesuaikan kebutuhan dan jadwal kegiatan																						
					2.	-																						
3.	Tindak lanjut yang diperlukan dalam triwulan berikutnya				1.	Melaksanakan kegiatan sesuai dengan perencanaan																						
					2.	-																						
4.	Tindak lanjut yang diperlukan dalam RKPD PD Tahun Berikutnya				1.	Menentukan anggaran berdasarkan prioritas kegiatan mana yang dibutuhkan																						
					2.	-																						
	Sasaran 2 : Meningkatnya jumlah penduduk bekerja			**Persentase jumlah penduduk bekerja**	**%**	**98,06**		**97,83**		**98,06**										**0**	**-**	**0,00**		**97,83**	**-**	**99,77**		
		2 07 03		**PROGRAM PELATIHAN KERJA DAN PRODUKTIVITAS TENAGA KERJA**	**Persentase Tenaga Kerja yang terdidik / terlatih**	**%**	**80,00**	**2.747.047.600,00**	**78**	**3.033.440.079**	**80,00**	**1.299.143.600,00**	**0**	**5.013.000,00**	**100,00**	**10.272.680,00**					**100**	**15.285.680**	**125,00**	**1,18**	**100**	**3.048.725.759**	**125,00**	**110,98**	

No	Tujuan/ Sasaran	Kode	Urusan/ Bidang Urusan Pemerintahan Daerah dan Program/ Kegiatan/ Sub Kegiatan	Indikator Kinerja Program / Kegiatan/ Sub Kegiatan	Satuan Indikator	Target RPJMD sampai pada Tahun 2023 (Akhir Periode RPJMD)		Realisasi Capaian Kinerja RPJMD s.d RKPD Tahun Lalu (2022)		Target Kinerja & Anggaran RKPD Tahun 2023 yang Dievaluasi		Realisasi Kinerja Pada Triwulan								Realisasi Capaian Kinerja & Anggaran RKPD Tahun 2023		Tingkat Capaian Kinerja & Anggaran RKPD Tahun 2023 (%)		Realisasi Capaian Kinerja & Anggaran RPJMD s.d Tahun 2023		Tingkat Capaian Kinerja & Anggaran RPJMD s.d Tahun 2023 (%)		PD Penanggung Jawab
												I		II		III		IV										
						K	Rp	K	Rp	K	Rp	K	Rp	K	Rp	K	Rp	K	Rp	K	Rp	K	Rp	K	Rp	K	Rp	
1	2	3		4	5	6	7		8		9		10		11		12		13	14 = 10+11+12+13		15 = 14/9*100		16 = 8+14		17 = 16/7*100		18
		2 07 03 01		**Pelaksanaan Pelatihan berdasarkan Unit Kompetensi**	**Jumlah peserta pelatihan yang nilainya memenuhi standar kompetensi**	**orang**	**500,00**	**2.651.841.100,00**	**360**	**3.023.891.479**	**120,00**	**1.283.375.000,00**	**0**	**0,00**	**20,00**	**3.018.000,00**					**20**	**3.018.000**	**16,67**	**0,24**	**380**	**3.026.909.479**	**76,00**	**114,14**	
		2 07 03 01	01	Proses Pelaksanaan Pendidikan dan Pelatihan Keterampilan bagi Pencari Kerja berdasarkan Klaster Kompetensi	Jumlah Tenaga Kerja yang Mendapat Pelatihan Berbasis Kompetensi pada Tahun n	orang	884,00	2.651.841.100,00	496	3.023.891.479	120,00	1.283.375.000,00	0	0,00	20,00	3.018.000,00					**20**	**3.018.000**	**16,67**	**0,24**	**516**	**3.026.909.479**	**58,37**	**114,14**	
		2 07 03 02		**Pembinaan Lembaga Pelatihan Kerja Swasta**	**Persentase LPKS yang dibina**	**%**	**50,00**	**56.618.900,00**	**84**	**4.661.000**	**50,00**	**9.877.000,00**	**0**	**618.000,00**	**90**	**6.879.680,00**					**90**	**7.497.680**	**180,00**	**75,91**	**90**	**12.158.680**	**180,00**	**21,47**	
		2 07 03 02	01	Pembinaan Lembaga Pelatihan Kerja Swasta	Jumlah Lembaga Pelatihan Kerja Swasta yang Dibina	Lembaga	38,00	56.618.900,00	32	4.661.000	38,00	9.877.000,00	0	618.000,00	28,00	6.879.680,00					**28**	**7.497.680**	**73,68**	**75,91**	**32**	**12.158.680**	**84,21**	**21,47**	
		2 07 03 03		**Perizinan dan Pendaftaran Lembaga Pelatihan Kerja**	**Jumlah LPK yang memiliki perizinan**	**Lembaga**	**25,00**	**15.448.900,00**	**25**	**1.503.200**	**25,00**	**3.071.600,00**	**0**	**1.953.000,00**	**31,00**	**375.000,00**					**31,00**	**2.328.000**	**124,00**	**75,79**	**56**	**3.831.200**	**224,00**	**24,80**	
		2 07 03 03	01	Penyediaan Sumber Daya Perizinan Lembaga Pelatihan Kerja secara Terintegrasi	Jumlah Sumber Daya Perizinan Lembaga Pelatihan Kerja Secara Terintegrasi	perizinan	25,00	15.448.900,00	10	1.503.200	10,00	3.071.600,00	0	1.953.000,00	6,00	375.000,00					**6**	**2.328.000**	**60,00**	**75,79**	**16**	**3.831.200**	**64,00**	**24,80**	
		2 07 03 04		**Konsultansi Produktivitas pada Perusahaan Kecil**	**Jumlah pelaksanaan rakor dan konsultansi yang dilaksanakan**	**kali**	**12,00**	**23.138.700,00**	**5**	**3.384.400**	**5,00**	**2.820.000,00**	**2**	**2.442.000,00**	**0,00**	**0,00**					**2**	**2.442.000**	**40,00**	**86,60**	**7**	**5.826.400**	**58,33**	**25,18**	
		2 07 03 04	01	Pelaksanaan Konsultasi Produktivitas kepada Perusahaan Kecil	Jumlah Perusahaan Kecil yang Mendapat Konsultansi Peningkatan Produktivitas	perusahaan	14,00	23.138.700,00	7	3.384.400	5,00	2.820.000,00	2	2.442.000,00	0,00	0,00					**2**	**2.442.000**	**40,00**	**86,60**	**9**	**5.826.400**	**64,29**	**25,18**	
																						RATA-RATA CAPAIAN KINERJA DAN ANGGARAN				**103,80**	**110,98**	
																						PREDIKAT CAPAIAN KINERJA DAN ANGGARAN	**Tinggi**	**Sangat Rendah**		**Sangat Tinggi**	**Sangat Tinggi**	

1.	Faktor Pendorong Keberhasilan Kinerja Program	1.	Terdapat tambahan anggaran pada P-APBD tahun sebelumnya
		2.	Kesadaran LPK dalam memiliki perizinan meningkat
2.	Faktor Penghambat Pencapaian Kinerja Program	1.	Tidak ada hambatan (Kinerja kegiatan yang masih kecil, akan dilaksanakan di semester 2 sesuai dengan rencana)
		2.	-
3.	Tindak lanjut yang diperlukan dalam triwulan berikutnya	1.	Melaksanakan kegiatan yang belum terlaksana dan melaksanakan kegiatan sesuai jadwal yang telah ditentukan
		2.	-
4.	Tindak lanjut yang diperlukan dalam RKPD PD Tahun Berikutnya	1.	Menindaklanjuti hasil evaluasi
		2.	-

		2 07 04		**PROGRAM PENEMPATAN TENAGA KERJA**	**Persentase Tenaga Kerja yang Ditempatkan**	**%**	**75,00**	**782.383.474,00**	**87**	**641.320.050**	**75,00**	**90.622.750,00**	**0**	**6.786.000,00**	**0,00**	**18.785.500,00**					**0**	**25.571.500**	**0,00**	**28,22**	**87**	**666.891.550**	**116,00**	**85,24**	
		2 07 04	**01**	**Pelayanan Antarkerja di Daerah Kabupaten/Kota**	**Jumlah pencari kerja di Kab Bojonegoro**	**orang**	**5.900,00**	**342.586.524,00**	**2063**	**630.974.050**	**1.800,00**	**56.458.000,00**	**490**	**4.523.000,00**	**843,00**	**18.010.500,00**					**1333**	**22.533.500**	**74,06**	**39,91**	**3396**	**653.507.550**	**57,56**	**190,76**	

No	Tujuan/ Sasaran	Kode	Urusan/ Bidang Urusan Pemerintahan Daerah dan Program/ Kegiatan/ Sub Kegiatan	Indikator Kinerja Program / Kegiatan/ Sub Kegiatan	Satuan Indikator	Target RPJMD sampai pada Tahun 2023 (Akhir Periode RPJMD)		Realisasi Capaian Kinerja RPJMD s.d RKPD Tahun Lalu (2022)		Target Kinerja & Anggaran RKPD Tahun 2023 yang Dievaluasi		Realisasi Kinerja Pada Triwulan								Realisasi Capaian Kinerja & Anggaran RKPD Tahun 2023		Tingkat Capaian Kinerja & Anggaran RKPD Tahun 2023 (%)		Realisasi Capaian Kinerja & Anggaran RPJMD s.d Tahun 2023		Tingkat Capaian Kinerja & Anggaran RPJMD s.d Tahun 2023 (%)		PD Penanggung Jawab
												I		II		III		IV									
						K	Rp	K	Rp	K	Rp	K	Rp	K	Rp	K	Rp	K	Rp	K	Rp	K	Rp	K	Rp	K	Rp	
1	2	3	4	5	6	7		8		9		10		11		12		13		14 = 10+11+12+13		15 = 14/9*100		16 = 8+14		17 = 16/7*100		18
		2 07 04 01 01	Penyediaan Sumber Daya Pelayanan antar Kerja	Jumlah SDM pelayanan antar kerja yang mendapatkan pelatihan melalui bimtek dan lain-lain untuk peningkatan kompetensi	orang	100,00	72.119.500,00	40	14.082.000	30,00	24.091.650,00	0	2.219.000,00	40,00	13.235.500,00					**40**	**15.454.500**	**133,33**	**64,15**	**80**	**29.536.500**	**80,00**	**40,95**	
		2 07 04 01 02	Pelayanan antar Kerja	Jumlah Tenaga Kerja yang Ditempatkan Melalui Layanan AKAD dan AKL	orang	5.900,00	26.610.600,00	2871	72.803.250	1.800,00	22.852.300,00	179	1.607.000,00	746,00	4.400.000,00					**925**	**6.007.000**	**51,39**	**26,29**	**3796**	**78.810.250**	**64,34**	**296,16**	
		2 07 04 01 04	Penyelenggaraan Unit Layanan Disabilitas Ketenagakerjaan	Jumlah Tenaga Kerja Disabilitas yang Mendapatkan Fasilitasi Layanan ULD	orang	65,00	83.263.950,00	23	17.288.000	10,00	2.741.900,00	0	416.500,00	2,00	375.000,00					**2**	**791.500**	**20,00**	**28,87**	**25**	**18.079.500**	**38,46**	**21,71**	
		2 07 04 01 05	Perluasan Kesempatan Kerja	Jumlah Tenaga Kerja yang Diberdayakan Melalui program Perluasan Kesempatan Kerja	orang	6,00	160.592.474,00	2	526.800.800	2,00	6.772.150,00	0	280.500,00	0,00	0,00					**0**	**280.500**	**0,00**	**4,14**	**2**	**527.081.300**	**33,33**	**328,21**	
		2 07 04 03	**Pengelolaan Informasi Pasar Kerja**	**Jumlah tenaga kerja yang memperoleh informasi pasar kerja (IPK)**	**orang**	**24.400,00**	**439.796.950,00**	**8200**	**10.346.000**	**8.200,00**	**34.164.750,00**	**1.973**	**2.263.000,00**	**2.241,00**	**775.000,00**					**4214**	**3.038.000**	**51,39**	**8,89**	**12414**	**13.384.000**	**50,88**	**3,04**	
		2 07 04 03 01	Pemeliharaan dan Operasional Aplikasi Informasi Pasar Kerja Online	Jumlah Data dan Informasi yang Dihasilkan Aplikasi Informasi Pasar Kerja Online	dokumen	3,00	60.202.900,00	2	10.346.000	3,00	8.639.200,00	0	783.000,00	1,00	775.000,00					**1**	**1.558.000**	**33,33**	**18,03**	**3**	**11.904.000**	**100,00**	**19,77**	
		2 07 04 03 03	Job Fair/Bursa Kerja	Jumlah Pencari Kerja yang Mendapatkan Pekerjaan Melalui Job Fair /Bursa Kerja	orang	100,00	379.594.050,00	78	26.570.000	50,00	25.525.550,00	0	1.480.000,00	0,00	0,00					**0**	**1.480.000**	**0,00**	**5,80**	**78**	**28.050.000**	**78,00**	**7,39**	
																			RATA-RATA CAPAIAN KINERJA DAN ANGGARAN		**40,39**	**28,22**			**68,73**	**85,24**	
																			PREDIKAT CAPAIAN KINERJA DAN ANGGARAN		**Sangat Rendah**	**Sangat Rendah**			**Sedang**	**Tinggi**	

1.	Faktor Pendorong Keberhasilan Kinerja Program	1.	Jumlah anggaran meningkat dari perencanaan Renstra
		2.	-
2.	Faktor Penghambat Pencapaian Kinerja Program	1.	Tidak ada hambatan (Kinerja kegiatan yang masih kecil, akan dilaksanakan di semester 2 sesuai dengan rencana)
		2.	-
3.	Tindak lanjut yang diperlukan dalam triwulan berikutnya	1.	Melaksanakan kegiatan yang belum terlaksana dan melaksanakan kegiatan sesuai jadwal yang telah ditentukan
		2.	-
4.	Tindak lanjut yang diperlukan dalam RKPD PD Tahun Berikutnya	1.	Menindaklanjuti hasil evaluasi
		2.	-

		2 07 05	**PROGRAM HUBUNGAN INDUSTRIAL**	**Persentase Fasilitasi sarana hubungan industrial dan kelengkapan persyaratan kerja**	**%**	**100,00**	**607.784.000,00**	**100**	**149.874.044**	**100,00**	**112.200.000,00**	**100**	**11.312.000,00**	**100,00**	**25.156.000,00**					**100,00**	**36.468.000**	**100,00**	**32,50**	**100,00**	**186.342.044**	**100,00**	**30,66**	

No	Tujuan/ Sasaran	Kode					Urusan/ Bidang Urusan Pemerintahan Daerah dan Program/ Kegiatan/ Sub Kegiatan	Indikator Kinerja Program / Kegiatan/ Sub Kegiatan	Satuan Indikator	Target RPJMD sampai pada Tahun 2023 (Akhir Periode RPJMD)		Realisasi Capaian Kinerja RPJMD s.d RKPD Tahun Lalu (2022)		Target Kinerja & Anggaran RKPD Tahun 2023 yang Dievaluasi		Realisasi Kinerja Pada Triwulan								Realisasi Capaian Kinerja & Anggaran RKPD Tahun 2023		Tingkat Capaian Kinerja & Anggaran RKPD Tahun 2023 (%)		Realisasi Capaian Kinerja & Anggaran RPJMD s.d Tahun 2023		Tingkat Capaian Kinerja & Anggaran RPJMD s.d Tahun 2023 (%)		PD Penanggung Jawab
																I		II		III		IV									
										K	Rp	K	Rp	K	Rp	K	Rp	K	Rp	K	Rp	K	Rp	K	Rp	K	Rp	K	Rp	K	Rp	
1	2	3					4	5	6	7		8		9		10		11		12		13		14 = 10+11+12+13		15 = 14/9*100		16 = 8+14		17 = 16/7*100		18
		2	**07**	**05**	**01**		**Pengesahan Peraturan Perusahaan dan Pendaftaran Perjanjian Kerja Bersama untuk Perusahaan yang hanya Beroperasi dalam 1 (satu) Daerah Kabupaten/Kota**	**Jumlah peraturan perusahaan dan perjanjian kerja bersama yang disahkan**	**perusahaan**	**190,00**	**458.092.400,00**	**20**	**128.119.544**	**20,00**	**91.200.000,00**	**3**	**11.312.000,00**	**9,00**	**10.158.500,00**					**12**	**21.470.500**	**60,00**	**23,54**	**32**	**149.590.044**	**16,84**	**32,65**	
		2	07	05	01	01	Pengesahan Peraturan Perusahaan bagi Perusahaan	Jumlah Perusahaan yang Melaksanakan Pengesahan Peraturan Perusahaan yang Terkait dengan Hubungan Industrial dan Terdaftar di WLKP Online	perusahaan	160,00	53.247.200,00	23	16.071.000	20,00	15.750.000,00	0	6.492.000,00	10,00	0,00					**10**	**6.492.000**	**50,00**	**41,22**	**33**	**22.563.000**	**20,63**	**42,37**	
		2	07	05	01	02	Pendaftaran Perjanjian Kerjasama bagi Perusahaan	Jumlah Perusahaan yang Menyusun Perjanjian Kerja Bersama	perusahaan	66,00	50.330.400,00	1	12.455.000	3,00	15.750.000,00	0	0,00	2,00	0,00					**2**	**-**	**66,67**	**0,00**	**3**	**12.455.000**	**4,55**	**24,75**	
		2	07	05	01	03	Penyelenggaraan Pendataan dan Informasi Sarana Hubungan Industrial dan Jaminan Sosial Tenaga Kerja serta Pengupahan	Jumlah Data dan Informasi Sarana HI (PP/PKB, Struktur Skala Upah, dan LKS Bipartit) dan Pekerja yang Terdaftar sebagai Peserta Jamsostek serta Pengupahan	laporan	14,00	354.514.800,00	5	99.593.544	7,00	59.700.000,00	0	4.820.000,00	5,00	10.158.500,00					**5**	**14.978.500**	**71,43**	**25,09**	**10**	**114.572.044**	**71,43**	**32,32**	
		2	**07**	**05**	**02**		**Pencegahan dan Penyelesaian Perselisihan Hubungan Industrial, Mogok Kerja dan Penutupan Perusahaan di Daerah Kabupaten/Kota**	**Jumlah mediasi perselisihan hubungan industrial yang dilaksanakan**	**kasus**	**56,00**	**149.691.600,00**	**4**	**21.754.500**	**20,00**	**21.000.000,00**	**0**	**0,00**	**3,00**	**14.997.500,00**					**3**	**14.997.500**	**15,00**	**71,42**	**7**	**36.752.000**	**12,50**	**24,55**	
		2	07	05	02	01	Pencegahan Perselisihan Hubungan Industrial, Mogok Kerja, dan Penutupan Perusahaan yang Berakibat/Berdampak pada Kepentingan di 1 (satu) Daerah Kabupaten/Kota	Jumlah Perselisihan yang Dicegah	perkara	400,00	119.549.250,00	50	17.615.000	20,00	15.750.000,00	4	0,00	5,00	13.283.500,00					**9**	**13.283.500**	**45,00**	**84,34**	**59**	**30.898.500**	**14,75**	**25,85**	

No	Tujuan/ Sasaran	Kode					Urusan/ Bidang Urusan Pemerintahan Daerah dan Program/ Kegiatan/ Sub Kegiatan	Indikator Kinerja Program / Kegiatan/ Sub Kegiatan	Satuan Indikator	Target RPJMD sampai pada Tahun 2023 (Akhir Periode RPJMD)		Realisasi Capaian Kinerja RPJMD s.d RKPD Tahun Lalu (2022)		Target Kinerja & Anggaran RKPD Tahun 2023 yang Dievaluasi		Realisasi Kinerja Pada Triwulan								Realisasi Capaian Kinerja & Anggaran RKPD Tahun 2023		Tingkat Capaian Kinerja & Anggaran RKPD Tahun 2023 (%)		Realisasi Capaian Kinerja & Anggaran RPJMD s.d Tahun 2023		Tingkat Capaian Kinerja & Anggaran RPJMD s.d Tahun 2023 (%)		PD Penanggung Jawab
																I		II		III		IV									
										K	Rp	K	Rp	K	Rp	K	Rp	K	Rp	K	Rp	K	Rp	K	Rp	K	Rp	K	Rp	K	Rp	
1	2	3					4	5	6	7		8		9		10		11		12		13		14 = 10+11+12+13		15 = 14/9*100		16 = 8+14		17 = 16/7*100		18
		2	07	05	02	02	Penyelesaian Perselisihan Hubungan Industrial, Mogok Kerja, dan Penutupan Perusahaan yang Berakibat/Berdampak pada Kepentingan di 1 (satu) Daerah Kabupaten/Kota	Jumlah Perkara Perselisihan yang Terselesaikan	perkara	56,00	8.580.450,00	10	1.182.000	15,00	2.100.000,00	2	0,00	5,00	1.714.000,00					**7**	**1.714.000**	**46,67**	**81,62**	**17**	**2.896.000**	**30,36**	**33,75**	
		2	07	05	02	03	Penyelenggaraan Verifikasi dan Rekapitulasi Keanggotaan pada Organisasi Pengusaha, Federasi dan Konfederasi Serikat Pekerja/Serikat Buruh serta Non Afiliasi	Jumlah Asosiasi Pengusaha dan Serikat Pekerja yang Diverifikasi	asosiasi dan serikat pekerja	26,00	10.398.900,00	10	1.957.500	10,00	2.100.000,00	0	0,00	0,00	0,00					**0**	**-**	**0,00**	**0,00**	**10**	**1.957.500**	**38,46**	**18,82**	
		2	07	05	02	05	Pengembangan Pelaksanaan Jaminan Sosial Tenaga Kerja dan Fasilitas Kesejahteraan Pekerja	Terlaksananya Program Jaminan Sosial Tenaga Kerja dan Fasilitas Kesejahteraan Pekerja	orang	150,00	11.163.000,00	50	1.000.000	50,00	1.050.000,00	0	0,00	10,00	0,00					**10**	**-**	**20,00**	**0,00**	**60**	**1.000.000**	**40,00**	**8,96**	
																								RATA-RATA CAPAIAN KINERJA DAN ANGGARAN		**47,48**	**32,50**			**34,95**	**30,66**	
																								PREDIKAT CAPAIAN KINERJA DAN ANGGARAN		**Sangat Rendah**	**Sangat Rendah**			**Sangat Rendah**	**Sangat Rendah**	
1.	Faktor Pendorong Keberhasilan Kinerja Program								1.	Kesadaran perusahaan untuk menjadi perusahaan yang layak meningkat, terdapat kegiatan sosialisasi kepada perusahaan																						
									2.	-																					
2.	Faktor Penghambat Pencapaian Kinerja Program								1.	Tidak ada hambatan (Kinerja kegiatan yang masih kecil, akan dilaksanakan di semester 2 sesuai dengan rencana)																						
									2.	-																					
3.	Tindak lanjut yang diperlukan dalam triwulan berikutnya								1.	Melaksanakan kegiatan yang belum terlaksana dan melaksanakan kegiatan sesuai jadwal yang telah ditentukan																						
									2.	-																					
4.	Tindak lanjut yang diperlukan dalam RKPD PD Tahun Berikutnya								1.	Menindaklanjuti hasil evaluasi																					
									2.	-																					
	Sasaran 3 : Meningkatnya pertumbuhan sektor industri							**Persentase pertumbuhan sektor industri**	**%**	**4,2**		**3,9**		**4,2**										**0**	**-**	**0,00**		**3,9**	**-**	**92,86**		
							URUSAN PEMERINTAHAN PILIHAN																									
							URUSAN PEMERINTAHAN BIDANG PERINDUSTRIAN																									
		3	**#**	**02**			**PROGRAM PERENCANAAN DAN PEMBANGUNAN INDUSTRI**	**Persentase pertumbuhan wirausaha baru**	**%**	**2,31**	**1.760.952.100,00**	**2,19**	**928.818.340**	**2,31**	**193.694.080,00**	**0**	**29.776.500,00**	**0,00**	**11.721.779,00**					**0**	**41.498.279**	**0,00**	**21,42**	**2,19**	**970.316.619**	**94,81**	**55,10**	
								Persentase IKM yang sesuai standar mutu	**%**	**80,00**		**48**		**80,00**		**0**		**0,00**						**0**	**-**	**0,00**		**48**	**-**	**60,00**		
		3	**#**	**02**	**01**		**Penyusunan, Penerapan dan Evaluasi Rencana Pembangunan Industri Kabupaten/Kota**	**Jumlah kegiatan pembangunan industri**	**kegiatan**	**33,00**	**1.760.952.100,00**	**25**	**928.818.340**	**4,00**	**193.694.080,00**	**1**	**29.776.500,00**	**0,00**	**11.721.779,00**					**1**	**41.498.279**	**25,00**	**21,42**	**26**	**970.316.619**	**78,79**	**55,10**	
		3	31	02	01	03	Koordinasi, Sinkronisasi, dan Pelaksanaan Pembangunan Sumber Daya Industri	Jumlah Dokumen Hasil Koordinasi, Sinkronisasi, dan pelaksanaan Pembangunan Sumber Daya	dokumen	3,00	873.252.100,00	2	266.197.340	1,00	146.472.280,00	1	26.748.500,00	0,00	9.146.779,00					**1**	**35.895.279**	**100,00**	**24,51**	**3**	**302.092.619**	**100,00**	**34,59**	

No	Tujuan/ Sasaran	Kode	Urusan/ Bidang Urusan Pemerintahan Daerah dan Program/ Kegiatan/ Sub Kegiatan	Indikator Kinerja Program / Kegiatan/ Sub Kegiatan	Satuan Indikator	Target RPJMD sampai pada Tahun 2023 (Akhir Periode RPJMD)		Realisasi Capaian Kinerja RPJMD s.d RKPD Tahun Lalu (2022)		Target Kinerja & Anggaran RKPD Tahun 2023 yang Dievaluasi		Realisasi Kinerja Pada Triwulan								Realisasi Capaian Kinerja & Anggaran RKPD Tahun 2023		Tingkat Capaian Kinerja & Anggaran RKPD Tahun 2023 (%)		Realisasi Capaian Kinerja & Anggaran RPJMD s.d Tahun 2023		Tingkat Capaian Kinerja & Anggaran RPJMD s.d Tahun 2023 (%)		PD Penanggung Jawab
												I		II		III		IV									
						K	Rp	K	Rp	K	Rp	K	Rp	K	Rp	K	Rp	K	Rp	K	Rp	K	Rp	K	Rp	K	Rp	
1	2	3				7		8		9		10		11		12		13		14 = 10+11+12+13		15 = 14/9*100		16 = 8+14		17 = 16/7*100		18
		3 31 02 01 04	Koordinasi, Sinkronisasi, dan Pelaksanaan Pembangunan Sarana dan Prasarana Industri	Jumlah Dokumen Hasil Koordinasi, Sinkronisasi, dan Pelaksanaan Pembangunan Sarana dan Prasarana Industri	dokumen	3,00	52.430.000,00	6	187.175.500	1,00	3.530.000,00	0	0,00	1,00	0,00					**1**	**-**	**100,00**	**0,00**	**7**	**187.175.500**	**233,33**	**357,00**	
		3 31 02 01 05	Koordinasi, Sinkronisasi, dan Pelaksanaan Pemberdayaan Industri dan Peran Serta Masyarakat	Jumlah Dokumen Hasil Koordinasi, Sinkronisasi, dan Pelaksanaan Pemberdayaan Industri dan Peran Serta	dokumen	3,00	835.270.000,00	1	475.445.500	1,00	43.691.800,00	0	3.028.000,00	0,00	2.575.000,00					**0**	**5.603.000**	**0,00**	**12,82**	**1**	**481.048.500**	**33,33**	**57,59**	
RATA-RATA CAPAIAN KINERJA DAN ANGGARAN																						**37,50**	**16,04**			**100,04**	**111,88**	
PREDIKAT CAPAIAN KINERJA DAN ANGGARAN																						**Sangat Rendah**	**Sangat Rendah**			**Sangat Tinggi**	**Sangat Tinggi**	

1.	Faktor Pendorong Keberhasilan Kinerja Program	1.	Terdapat tambahan anggaran pada P-APBD tahun sebelumnya
		2.	-
2.	Faktor Penghambat Pencapaian Kinerja Program	1.	Tidak ada hambatan (Kinerja kegiatan yang masih kecil, akan dilaksanakan di semester 2 sesuai dengan rencana)
		2.	-
3.	Tindak lanjut yang diperlukan dalam triwulan berikutnya	1.	Melaksanakan kegiatan yang belum terlaksana dan melaksanakan kegiatan sesuai jadwal yang telah ditentukan
		2.	-
4.	Tindak lanjut yang diperlukan dalam RKPD PD Tahun Berikutnya	1.	Menindaklanjuti hasil evaluasi
		2.	-

		3 # 03	**PROGRAM PENGENDALIAN IZIN USAHA INDUSTRI**	**Persentase Izin Usaha Industri yang diterbitkan**	**%**	**100,00**	**258.747.900,00**	**100**	**45.815.500**	**100,00**	**31.500.000,00**	**0**	**0,00**	**100,00**	**1.585.000,00**					**100**	**1.585.000**	**100,00**	**5,03**	**100**	**47.400.500**	**100,00**	**18,32**	
		3 # 03 01	**Penerbitan Izin Usaha Industri (IUI), Izin Perluasan Usaha Industri (IPUI), Izin Usaha Kawasan Industri (IUKI) dan Izin Perluasan Kawasan Industri (IPKI) Kewenangan Kabupaten/Kota Berbasis Sistem Informasi Industri Nasional (SIINAS)**	**Jumlah Izin yang diterbitkan**	**izin**	**24,00**	**258.747.900,00**	**8**	**45.815.500**	**8,00**	**31.500.000,00**	**0**	**0,00**	**4,00**	**1.585.000,00**					**4**	**1.585.000**	**50,00**	**5,03**	**12**	**47.400.500**	**50,00**	**18,32**	
		3 31 03 01 02	Koordinasi dan Sinkronisasi Pengawasan Perizinan di Bidang Industri dalam Lingkup IUI, IPUI, IUKI dan IPKI Kewenangan Kabupaten/Kota Berbasis Sistem Informasi Industri Nasional (SIINAS)	Jumlah Dokumen Hasil Koordinasi dan Sinkronisasi Pengawasan Perizinan di Bidang Industri dalam Lingkup Perizinan Usaha Industri, Perizinan Perluasan Usaha Industri, Perizinan Kawasan Industri dan Perizinan Perluasan Kawasan Industri Kewenangan Kabupaten/K	dokumen	3,00	258.747.900,00	1	45.815.500	1,00	31.500.000,00	0	0,00	1,00	1.585.000,00					**1**	**1.585.000**	**100,00**	**5,03**	**2**	**47.400.500**	**66,67**	**18,32**	
RATA-RATA CAPAIAN KINERJA DAN ANGGARAN																						**83,33**	**5,03**			**83,44**	**8,96**	
PREDIKAT CAPAIAN KINERJA DAN ANGGARAN																						**Tinggi**	**Sangat Rendah**			**Tinggi**	**Sangat Rendah**	

No	Tujuan/ Sasaran	Kode	Urusan/ Bidang Urusan Pemerintahan Daerah dan Program/ Kegiatan/ Sub Kegiatan	Indikator Kinerja Program / Kegiatan/ Sub Kegiatan	Satuan Indikator	Target RPJMD sampai pada Tahun 2023 (Akhir Periode RPJMD)		Realisasi Capaian Kinerja RPJMD s.d RKPD Tahun Lalu (2022)		Target Kinerja & Anggaran RKPD Tahun 2023 yang Dievaluasi		Realisasi Kinerja Pada Triwulan								Realisasi Capaian Kinerja & Anggaran RKPD Tahun 2023		Tingkat Capaian Kinerja & Anggaran RKPD Tahun 2023 (%)		Realisasi Capaian Kinerja & Anggaran RPJMD s.d Tahun 2023		Tingkat Capaian Kinerja & Anggaran RPJMD s.d Tahun 2023 (%)		PD Penanggung Jawab
												I		II		III		IV									
						K	Rp	K	Rp	K	Rp	K	Rp	K	Rp	K	Rp	K	Rp	K	Rp	K	Rp	K	Rp	K	Rp	
1	2	3	4	5	6	7		8		9		10		11		12		13		14 = 10+11+12+13		15 = 14/9*100		16 = 8+14		17 = 16/7*100		18
1.	Faktor Pendorong Keberhasilan Kinerja Program				1.	Pelaksanaan kegiatan sesuai dengan perencanaan																						
					2.	-																						
2.	Faktor Penghambat Pencapaian Kinerja Program				1.	tidak ada hambatan																						
					2.	-																						
3.	Tindak lanjut yang diperlukan dalam triwulan berikutnya				1.	Melaksanakan kegiatan yang belum terlaksana dan melaksanakan kegiatan sesuai jadwal yang telah ditentukan																						
					2.	-																						
4.	Tindak lanjut yang diperlukan dalam RKPD PD Tahun Berikutnya				1.	Menindaklanjuti hasil evaluasi																						
					2.	-																						
		3 # 04		**PROGRAM PENGELOLAAN SISTEM INFORMASI INDUSTRI NASIONAL**	**Persentase data industri yang masuk SIINas**	**%**	**20,00**	**376.000.000,00**	**17**	**165.113.000**	**20,00**	**52.106.250,00**	**0**	**1.952.500,00**	**21,00**	**23.285.500,00**					**21**	**25.238.000**	**105,00**	**48,44**	**38**	**190.351.000**	**190,00**	**50,63**	
		3 # 04 01		**Penyediaan Informasi Industri untuk Informasi Industri untuk IUI, IPUI, IUKI dan IPKI Kewenangan Kabupaten/Kota**	**Jumlah informasi industri yang tersedia**	**perusahaan**	**50,00**	**376.000.000,00**	**36**	**165.113.000**	**50,00**	**52.106.250,00**	**0**	**1.952.500,00**	**48,00**	**23.285.500,00**					**48**	**25.238.000**	**96,00**	**48,44**	**84**	**190.351.000**	**168,00**	**50,63**	
		3 31 04 01 02	Diseminasi dan Publikasi Data Informasi dan Analisa Industri Kabupaten/Kota melalui SIINas	Jumlah Dokumen Hasil Diseminasi dan Publikasi Data Informasi dan Analisis Industri Kabupaten/Kota Melalui SIINas	dokumen	3,00	376.000.000,00	1	165.113.000	1,00	52.106.250,00	0	1.952.500,00	1,00	23.285.500,00					**1**	**25.238.000**	**100,00**	**48,44**	**2**	**190.351.000**	**66,67**	**50,63**	
RATA-RATA CAPAIAN KINERJA DAN ANGGARAN																						**100,33**	**48,44**			**101,79**	**55,10**	
PREDIKAT CAPAIAN KINERJA DAN ANGGARAN																						**Sangat Tinggi**	**Sangat Rendah**			**Sangat Tinggi**	**Rendah**	
1.	Faktor Pendorong Keberhasilan Kinerja Program				1.	Pelaksanaan kegiatan sesuai dengan perencanaan																						
					2.	Terdapat tambahan anggaran yang melebihi Renstra																						
2.	Faktor Penghambat Pencapaian Kinerja Program				1.	tidak ada hambatan																						
					2.	-																						
3.	Tindak lanjut yang diperlukan dalam triwulan berikutnya				1.	Melaksanakan kegiatan yang belum terlaksana dan melaksanakan kegiatan sesuai jadwal yang telah ditentukan																						
					2.	-																						
4.	Tindak lanjut yang diperlukan dalam RKPD PD Tahun Berikutnya				1.	Menindaklanjuti hasil evaluasi																						
					2.	-																						
JUMLAH TOTAL						**24.257.768.105**		**10.368.529.620**		**7.231.998.003**		**729.170.710**		**1.963.438.856**		**-**		**-**		**2.692.609.566**				**13.061.146.679**				
TOTAL RATA-RATA CAPAIAN KINERJA DAN ANGGARAN DARI SELURUH PROGRAM																						**64,70**	**37,23**			**76,53**	**53,84**	
PREDIKAT KINERJA DARI SELURUH PROGRAM																						**Rendah**	**Sangat Rendah**			**Tinggi**	**Rendah**	

NO	Tujuan / Sasaran	Kode					Urusan/ Bidang Urusan Pemerintahan Daerah dan Program/ Kegiatan/ Sub Kegiatan	Indikator Kinerja Program / Kegiatan/ Sub Kegiatan	Satuan Indikator	Target Renstra sampai pada Tahun 2023 (Akhir Periode Renstra)		Realisasi Capaian Kinerja Renstra s.d Renja Tahun Lalu (2022)		Target Kinerja & Anggaran Renja Tahun 2023 yang dievaluasi		Realisasi Kinerja Pada Triwulan								Realisasi Capaian Kinerja & Anggaran Renja Tahun 2023		Tingkat Capaian Kinerja & Anggaran Renja Tahun		Realisasi Capaian Kinerja & Anggaran Renstra s.d Tahun 2023		Tingkat Capaian Kinerja & Anggaran Renstra s.d		PD Penanggung Jawab
																I		II		III		IV										
										K	Rp	K	Rp	K	Rp	K	Rp	K	Rp	K	Rp	K	Rp	K	Rp	K	Rp	K	Rp	K	Rp	
1	2	3					4	5	6	7		8		9		10		11		12		13		14 = 10+11+12+13		15 =		16 = 8+14		17 =		18
							UNSUR PENDUKUNG URUSAN PEMERINTAHAN																										
							SEKRETARIAT DAERAH																										
		4	**01**	**01**			**PROGRAM PENUNJANG URUSAN PEMERINTAHAN DAERAH KABUPATEN/KOTA**	**Persentase fasilitasi pelaksanaan kebijakan dibidang persuratan, kepegawaian, keuangan, rumah tangga dan perlengkapan**	**%**	**100,00**	**177.285.637.066,00**	**5,00**	**54.870.631.357,00**	**100,00**	**54.249.622.735,00**	**25,00**	**5.397.078.737,00**	25	**13.452.012.975**	**0,00**	**0,00**	**0,00**	**0,00**	**25,00**	**18.849.091.712,00**	**25,00**	**34,75**	**30,00**	**73.719.723.069,00**	**30,00**	**41,58**	
								Persentase penunjang urusan pemerintah daerah yang	**%**	**100,00**		**0,00**		**100,00**		**32,20**		**0,00**	**132.758.683,00**	**0,00**		**0,00**		**0,00**	**132.758.683,00**	**0,00**		**0,00**	**132.758.683,00**	**0,00**		
								Rata-rata capaian kegiatan penunjang urusan pemerintahan daerah	**%**	**100,00**		**15,00**		**100,00**		**25,00**		**0,00**	**1.164.579.534**	**0,00**		**0,00**		**25,00**	**1.164.579.534,00**	**25,00**		**40,00**	**1.164.579.534,00**	**40,00**		
		4	**01**	**01**	**01**		**Perencanaan, Penganggaran, dan Evaluasi Kinerja Perangkat Daerah**	**Jumlah kegiatan perencanaan, penganggaran dan evaluasi kinerja perangkat daerah yang terlaksana**	**keg**	**18,00**	**379.112.000,00**	**8,00**	**204.115.100,00**	**6,00**	**250.382.950,00**	**0,00**	**30.695.550,00**	**0,00**	**50.662.100**	**0,00**	**0,00**	**0,00**	**0,00**	**0,00**	**81.357.650,00**	**0,00**	**32,49**	**8,00**	**285.472.750,00**	**44,44**	**75,30**	
		4	01	01	01	02	Koordinasi dan Penyusunan Dokumen RKA-SKPD	Jumlah Dokumen RKA-SKPD dan Laporan Hasil Koordinasi Penyusunan Dokumen RKA-SKPDn	dokumen	15,00	36.000.000,00	0,00	12.374.700,00	5,00	32.665.000,00	0,00	2.197.400,00	0,00	5.906.700	0,00	0,00	0,00	0,00	0,00	**8.104.100,00**	**0,00**	**24,81**	**0,00**	**20.478.800,00**	**0,00**	**56,89**	
		4	01	01	01	03	Koordinasi dan Penyusunan Dokumen Perubahan RKA-SKPD	Jumlah Dokumen Perubahan RKA-SKPD dan Laporan Hasil Koordinasi Penyusunan Dokumen Perubahan RKA-SKPD	dokumen	15,00	24.000.000,00	5,00	9.370.900,00	5,00	26.220.500,00	0,00	2.240.800,00	0,00	5.964.000	0,00	0,00	0,00	0,00	0,00	**8.204.800,00**	**0,00**	**31,29**	**5,00**	**17.575.700,00**	**33,33**	**73,23**	
		4	01	01	01	04	Koordinasi dan Penyusunan DPA-SKPD	Jumlah Dokumen DPA-SKPD dan Laporan Hasil Koordinasi Penyusunan Dokumen DPA-SKPD	Dokumen	15,00	33.000.000,00	0,00	16.189.500,00	5,00	27.868.000,00	0,00	2.500.000,00	0,00	5.727.000	0,00	0,00	0,00	0,00	0,00	**8.227.000,00**	**0,00**	**29,52**	**0,00**	**24.416.500,00**	**0,00**	**73,99**	
		4	01	01	01	05	Koordinasi dan Penyusunan Perubahan DPA-SKPD	Jumlah Dokumen Perubahan DPA-SKPD dan Laporan Hasil Koordinasi Penyusunan Dokumen Perubahan DPA-SKPD	Dokumen	15,00	26.910.000,00	5,00	13.888.100,00	5,00	8.118.700,00	0,00	999.000,00	0,00	499.800	0,00	0,00	0,00	0,00	0,00	**1.498.800,00**	**0,00**	**18,46**	**5,00**	**15.386.900,00**	**33,33**	**57,18**	
		4	01	01	01	06	Koordinasi dan Penyusunan Laporan Capaian Kinerja dan Ikhtisar Realisasi Kinerja SKPD	Jumlah Laporan Capaian Kinerja dan Ikhtisar Realisasi Kinerja SKPD dan Laporan Hasil Koordinasi Penyusunan Laporan Capaian Kinerja dan Ikhtisar Realisasi Kinerja SKPD	Laporan	21,00	208.202.000,00	7,00	124.559.100,00	7,00	82.350.750,00	3,00	13.618.250,00	0,00	23.031.000	0,00	0,00	0,00	0,00	3,00	**36.649.250,00**	**42,86**	**44,50**	**10,00**	**161.208.350,00**	**47,62**	**77,43**	
		4	01	01	01	07	Evaluasi Kinerja Perangkat Daerah	Jumlah laporan evaluasi kinerja perangkat daerah	Laporan	15,00	51.000.000,00	4,00	27.732.800,00	5,00	73.160.000,00	1,00	9.140.100,00	0,00	9.533.600	0,00	0,00	0,00	0,00	1,00	**18.673.700,00**	**20,00**	**25,52**	**5,00**	**46.406.500,00**	**33,33**	**90,99**	

NO	Tujuan / Sasaran	Kode	Urusan/ Bidang Urusan Pemerintahan Daerah dan Program/ Kegiatan/ Sub Kegiatan	Indikator Kinerja Program / Kegiatan/ Sub Kegiatan	Satuan Indikator	Target Renstra sampai pada Tahun 2023 (Akhir Periode Renstra)		Realisasi Capaian Kinerja Renstra s.d Renja Tahun Lalu (2022)		Target Kinerja & Anggaran Renja Tahun 2023 yang dievaluasi		Realisasi Kinerja Pada Triwulan								Realisasi Capaian Kinerja & Anggaran Renja Tahun 2023		Tingkat Capaian Kinerja & Anggaran Renja Tahun		Realisasi Capaian Kinerja & Anggaran Renstra s.d Tahun 2023		Tingkat Capaian Kinerja & Anggaran Renstra s.d		PD Penanggung Jawab
												I		II		III		IV										
						K	Rp	K	Rp	K	Rp	K	Rp	K	Rp	K	Rp	K	Rp	K	Rp	K		K	Rp	K	Rp	
1	2	3	4	5	6	7		8		9		10		11		12		13		14 = 10+11+12+13		15 =		16 = 8+14		17 =		18
		4 01 01 02	**Administrasi Keuangan Perangkat Daerah**	**Jumlah layanan administrasi keuangan perangkat daerah yang tersedia**	**Layanan**	**5,00**	**79.525.230.253,00**	**0,00**	**20.504.846.507,00**	**5,00**	**23.587.550.883,00**	**0,00**	**2.102.984.253,00**	5	**7.943.616.246**	**0,00**	**0,00**	**0,00**	**0,00**	**0,00**	**10.046.600.499,00**	**0,00**	**42,59**	**0,00**	**30.551.447.006,00**	**0,00**	**38,42**	
		4 01 01 02 01	Penyediaan Gaji dan Tunjangan ASN	Jumlah orang yang menerima gaji dan tunjangan ASN	Orang/ bulan	185,00	73.063.666.613,00	0,00	19.090.701.734,00	1.860,00	21.898.205.513,00	417,00	1.913.489.303,00	417	7.724.338.504	0,00	0,00	0,00	0,00	0,00	**9.637.827.807,00**	**0,00**	**44,01**	**0,00**	**28.728.529.541,00**	**0,00**	**39,32**	
		4 01 01 02 02	Penyediaan Administrasi Pelaksanaan Tugas ASN	Jumlah dokumen hasil penyediaan administrasi pelaksanaan tugas ASN	Dokumen	27,00	5.918.771.640,00	0,00	1.169.636.373,00	108,00	1.514.840.000,00	27,00	158.872.500,00	27	164.307.642	0,00	0,00	0,00	0,00	0,00	**323.180.142,00**	**0,00**	**21,33**	**0,00**	**1.492.816.515,00**	**0,00**	**25,22**	
		4 01 01 02 03	Pelaksanaan Penatausahaan dan Pengujian/Verifikasi Keuangan SKPD	Jumlah Dokumen Penatausahaan dan Pengujian/ Verifikasi Keuangan SKPD	Dokumen	648,00	377.792.000,00	72,00	178.374.600,00	108,00	122.220.700,00	27,00	18.935.000,00	27	28.261.900	0,00	0,00	0,00	0,00	27,00	**47.196.900,00**	**25,00**	**38,62**	**99,00**	**225.571.500,00**	**15,28**	**59,71**	
		4 01 01 02 05	Koordinasi dan Penyusunan Laporan Keuangan Akhir Tahun SKPD	Jumlah Laporan Keuangan Akhir Tahun SKPD dan Laporan Hasil Koordinasi Penyusunan Laporan Keuangan Akhir Tahun SKPD	Laporan	3,00	90.000.000,00	0,00	31.134.750,00	1,00	32.517.070,00	1,00	8.643.000,00		23.680.900	0,00	0,00	0,00	0,00	0,00	**32.323.900,00**	**0,00**	**99,41**	**0,00**	**63.458.650,00**	**0,00**	**70,51**	
		4 01 01 02 07	Koordinasi dan Penyusunan Laporan Keuangan Bulanan/Triwulanan /Semesteran SKPD	Jumlah Laporan Keuangan Bulanan/ Triwulanan/ Semesteran SKPD dan Laporan Koordinasi Penyusunan Laporan Keuangan Bulanan/Triwulanan /Semesteran SKPD	Laporan	12,00	75.000.000,00	3,00	34.999.050,00	4,00	19.767.600,00	1,00	3.044.450,00	1	3.027.300	0,00	0,00	0,00	0,00	1,00	**6.071.750,00**	**25,00**	**30,72**	**4,00**	**41.070.800,00**	**33,33**	**54,76**	
		4 01 01 05	**Administrasi Kepegawaian Perangkat Daerah**	**Jumlah layanan administrasi kepegawaian yang terlaksana**	**Layanan**	**3,00**	**1.474.572.000,00**	**5,00**	**335.633.900,00**	**3,00**	**5.191.127.700,00**	**1,00**	**9.163.300,00**		**44.655.230**	**0,00**	**0,00**	**0,00**	**0,00**	**0,00**	**53.818.530,00**	**0,00**	**1,04**	**5,00**	**389.452.430,00**	**166,67**	**26,41**	
		4 01 01 05 02	Pengadaan Pakaian Dinas Beserta Atribut Kelengkapannya	Jumlah Paket Pakaian Dinas beserta Atribut Kelengkapan	Paket	6,00	1.147.572.000,00	0,00	167.400.000,00	2,00	5.053.960.000,00	0,00	0,00			0,00	0,00	0,00	0,00	0,00	**0,00**	**0,00**	**0,00**	**0,00**	**167.400.000,00**	**0,00**	**14,59**	
		4 01 01 05 03	Pendataan dan Pengolahan Administrasi Kepegawaian	Jumlah Dokumen Pendataan dan Pengolahan Administrasi Kepegawaian	Dokumen	9,00	48.000.000,00	83,00	13.020.900,00	3,00	27.167.700,00	2,00	9.163.300,00	-	5.996.000	0,00	0,00	0,00	0,00	0,00	**15.159.300,00**	**0,00**	**55,80**	**83,00**	**28.180.200,00**	**922,22**	**58,71**	
		4 01 01 05 09	Pendidikan dan Pelatihan Pegawai Berdasarkan Tugas dan Fungsi	Jumlah Pegawai Berdasarkan Tugas dan Fungsi yang Mengikuti Pendidikan dan Pelatihan	Orang	60,00	279.000.000,00	2,00	155.213.000,00	31,00	110.000.000,00	0,00	0,00	30	38.659.230	0,00	0,00	0,00	0,00	0,00	**38.659.230,00**	**0,00**	**35,14**	**2,00**	**193.872.230,00**	**3,33**	**69,49**	
		4 01 01 06	**Administrasi Umum Perangkat Daerah**	**Jumlah layanan administrasi umum perangkat daerah yang tersedia**	**Layanan**	**9,00**	**11.430.474.056,00**	**0,00**	**4.165.232.526,00**	**9,00**	**4.694.591.756,00**	**8,00**	**457.710.420,00**		**1.634.269.783**	**0,00**	**0,00**	**0,00**	**0,00**	**0,00**	**2.091.980.203,00**	**0,00**	**44,56**	**0,00**	**6.257.212.729,00**	**0,00**	**54,74**	
		4 01 01 06 01	Penyediaan Komponen Instalasi Listrik/Penerangan Bangunan Kantor	Jumlah Paket Komponen Instalasi Listrik/ Penerangan Bangunan Kantor yang Disediakan	Paket	31,00	431.000.000,00	25,00	102.554.984,00	8,00	157.000.000,00	2,00	0,00	2	46.359.150	0,00	0,00	0,00	0,00	2,00	**46.359.150,00**	**25,00**	**29,53**	**27,00**	**148.914.134,00**	**87,10**	**34,55**	
		4 01 01 06 02	Penyediaan Peralatan dan Perlengkapan Kantor	Jumlah Paket Peralatan dan Perlengkapan Kantor yang Disediakan	Paket	21,00	1.018.876.477,00	10,00	198.328.215,00	7,00	42.743.000,00	0,00	0,00			0,00	0,00	0,00	0,00	0,00	**0,00**	**0,00**	**0,00**	**10,00**	**198.328.215,00**	**47,62**	**19,47**	

NO	Tujuan / Sasaran	Kode	Urusan/ Bidang Urusan Pemerintahan Daerah dan Program/ Kegiatan/ Sub Kegiatan	Indikator Kinerja Program / Kegiatan/ Sub Kegiatan	Satuan Indikator	Target Renstra sampai pada Tahun 2023 (Akhir Periode Renstra)		Realisasi Capaian Kinerja Renstra s.d Renja Tahun Lalu (2022)		Target Kinerja & Anggaran Renja Tahun 2023 yang dievaluasi		Realisasi Kinerja Pada Triwulan								Realisasi Capaian Kinerja & Anggaran Renja Tahun 2023		Tingkat Capaian Kinerja & Anggaran Renja Tahun		Realisasi Capaian Kinerja & Anggaran Renstra s.d Tahun 2023		Tingkat Capaian Kinerja & Anggaran Renstra s.d		PD Penanggung Jawab
												I		II		III		IV										
						K	Rp	K	Rp	K	Rp	K	Rp	K	Rp	K	Rp	K	Rp	K	Rp	K	Rp	K	Rp	K	Rp	
1	2	3	4	5	6	7		8		9		10		11		12		13		14 = 10+11+12+13		15 =		16 = 8+14		17 =		18
		4 01 01 06 03	Penyediaan Peralatan Rumah Tangga	Jumlah Paket Peralatan Rumah Tangga yang Disediakan	Paket	9,00	666.265.000,00	6,00	165.733.000,00	3,00	648.820.200,00	1,00	0,00	1	481.565.600	0,00	0,00	0,00	0,00	1,00	**481.565.600,00**	**33,33**	**74,22**	**7,00**	**647.298.600,00**	**77,78**	**97,15**	
		4 01 01 06 04	Penyediaan Bahan Logistik Kantor	Jumlah Paket Bahan Logistik Kantor yang Disediakan	Paket	27,00	2.581.028.000,00	8,00	1.890.779.150,00	9,00	782.605.910,00	2,00	155.458.000,00	3	225.483.200	0,00	0,00	0,00	0,00	2,00	**380.941.200,00**	**22,22**	**48,68**	**10,00**	**2.271.720.350,00**	**37,04**	**88,02**	
		4 01 01 06 05	Penyediaan Barang Cetakan dan Penggandaan	Jumlah Paket Barang Cetakan dan Penggandaan yang Disediakan	Paket	6,00	2.534.002.200,00	3,00	555.680.373,00	2,00	725.525.000,00	1,00	1.200.000,00			0,00	0,00	0,00	0,00	1,00	**1.200.000,00**	**50,00**	**0,17**	**4,00**	**556.880.373,00**	**66,67**	**21,98**	
		4 01 01 06 06	Penyediaan Bahan Bacaan dan Peraturan Perundang-undangan	Jumlah Dokumen Bahan Bacaan dan Peraturan Perundang-Undangan yang Disediakan	Dokumen	6,00	80.220.000,00	0,00	17.875.000,00	8,00	25.920.000,00	2,00	4.500.000,00	2	7.730.000	0,00	0,00	0,00	0,00	0,00	**12.230.000,00**	**0,00**	**47,18**	**0,00**	**30.105.000,00**	**0,00**	**37,53**	
		4 01 01 06 08	Fasilitasi Kunjungan Tamu	Jumlah Laporan Fasilitasi Kunjungan Tamu	Laporan	150,00	2.332.215.000,00	38,00	596.112.755,00	50,00	1.667.977.096,00	10,00	245.278.630,00	12	705.301.200	0,00	0,00	0,00	0,00	10,00	**950.579.830,00**	**20,00**	**56,99**	**48,00**	**1.546.692.585,00**	**32,00**	**66,32**	
		4 01 01 06 09	Penyelenggaraan Rapat Koordinasi dan Konsultasi SKPD	Jumlah Laporan Penyelenggaraan Rapat Koordinasi dan Konsultasi SKPD	Laporan	1.628,00	1.744.867.379,00	368,00	622.959.249,00	450,00	630.000.000,00	103,00	47.998.790,00	115	160.510.083	0,00	0,00	0,00	0,00	103,00	**208.508.873,00**	**22,89**	**33,10**	**471,00**	**831.468.122,00**	**28,93**	**47,65**	
		4 01 01 06 10	Penatausahaan Arsip Dinamis pada SKPD	Jumlah Dokumen Penatausahaan Arsip Dinamis pada SKPD	Dokumen	6,00	42.000.000,00	0,00	15.209.800,00	1,00	14.000.550,00	1,00	3.275.000,00		7.320.550	0,00	0,00	0,00	0,00	0,00	**10.595.550,00**	**0,00**	**75,68**	**0,00**	**25.805.350,00**	**0,00**	**61,44**	
		4 01 01 07	**Pengadaan Barang Milik Daerah Penunjang Urusan Pemerintah Daerah**	**Jumlah Layanan Barang Milik Daerah (BMD) yang tersedia**	**Layanan**	**4,00**	**16.109.676.060,00**	**3,00**	**10.200.876.836,00**	**2,00**	**571.859.700,00**	**2,00**	**0,00**		**37.610.300**	**0,00**	**0,00**	**0,00**	**0,00**	**0,00**	**37.610.300,00**	**0,00**	**6,58**	**3,00**	**10.238.487.136,00**	**75,00**	**63,55**	
		4 01 01 07 05	Pengadaan Mebel	Jumlah Paket Mebel yang Disediakan	Unit	18,00	1.059.800.000,00	6,00	1.102.277.700,00	6,00	117.680.000,00	1,00	0,00		3.500.000	0,00	0,00	0,00	0,00	1,00	**3.500.000,00**	**16,67**	**2,97**	**7,00**	**1.105.777.700,00**	**38,89**	**104,34**	
		4 01 01 07 06	Pengadaan Peralatan dan Mesin Lainnya	Jumlah Unit Peralatan dan Mesin Lainnya yang Disediakan	Unit	21,00	3.773.848.000,00	6,00	1.378.999.136,00	7,00	454.179.700,00	1,00	0,00	2	34.110.300	0,00	0,00	0,00	0,00	1,00	**34.110.300,00**	**14,29**	**7,51**	**7,00**	**1.413.109.436,00**	**33,33**	**37,44**	
		4 01 01 08	**Penyediaan Jasa Penunjang Urusan Pemerintahan Daerah**	**Jumlah Jenis jasa penunjang urusan Pemerintah Daerah yang tersedia**	**Jenis**	**4,00**	**15.510.437.480,00**	**0,00**	**4.179.712.206,00**	**4,00**	**4.769.634.139,00**	**4,00**	**861.142.942,00**		**1.322.437.229**	**0,00**	**0,00**	**0,00**	**0,00**	**0,00**	**2.183.580.171,00**	**0,00**	**45,78**	**0,00**	**6.363.292.377,00**	**0,00**	**41,03**	
		4 01 01 08 01	Penyediaan Jasa Surat Menyurat	Jumlah Laporan Penyediaan Jasa Surat Menyurat	Laporan	3,00	210.792.000,00	0,00	70.260.000,00	1,00	70.260.000,00	1,00	2.200.000,00		16.990.000	0,00	0,00	0,00	0,00	0,00	**19.190.000,00**	**0,00**	**27,31**	**0,00**	**89.450.000,00**	**0,00**	**42,44**	
		4 01 01 08 02	Penyediaan Jasa Komunikasi, Sumber Daya Air dan Listrik	Jumlah Laporan Penyediaan Jasa Komunikasi, Sumber Daya Air dan Listrik yang Disediakan	Laporan	36,00	8.473.742.160,00	12,00	2.125.358.669,00	12,00	2.518.193.399,00	3,00	563.064.505,00	3	615.203.958	0,00	0,00	0,00	0,00	3,00	**1.178.268.463,00**	**25,00**	**46,79**	**15,00**	**3.303.627.132,00**	**41,67**	**38,99**	
		4 01 01 08 03	Penyediaan Jasa Peralatan dan Perlengkapan Kantor	Jumlah Laporan Penyediaan Jasa Peralatan dan Perlengkapan Kantor yang Disediakan	Laporan	9,00	195.300.000,00	3,00	34.930.000,00	3,00	87.000.000,00	0,00	0,00	1	9.500.000	0,00	0,00	0,00	0,00	0,00	**9.500.000,00**	**0,00**	**10,92**	**3,00**	**44.430.000,00**	**33,33**	**22,75**	
		4 01 01 08 04	Penyediaan Jasa Pelayanan Umum Kantor	Jumlah Laporan Penyediaan Jasa Pelayanan Umum Kantor yang Disediakan	Laporan	36,00	6.630.603.320,00	12,00	1.949.163.537,00	12,00	2.094.180.740,00	3,00	295.878.437,00		680.743.271	0,00	0,00	0,00	0,00	3,00	**976.621.708,00**	**25,00**	**46,64**	**15,00**	**2.925.785.245,00**	**41,67**	**44,13**	
		4 01 01 09	**Pemeliharaan Barang Milik Daerah Penunjang Urusan Pemerintahan Daerah**	**Jumlah layanan pemeliharaan yang tersedia**	**Layanan**	**5,00**	**12.272.903.350,00**	**0,00**	**4.484.001.457,00**	**5,00**	**3.960.874.900,00**	**5,00**	**445.116.790,00**		**880.292.824**	**0,00**	**0,00**	**0,00**	**0,00**	**0,00**	**1.325.409.614,00**	**0,00**	**33,46**	**0,00**	**5.809.411.071,00**	**0,00**	**47,34**	

NO	Tujuan / Sasaran	Kode	Urusan/ Bidang Urusan Pemerintahan Daerah dan Program/ Kegiatan/ Sub Kegiatan	Indikator Kinerja Program / Kegiatan/ Sub Kegiatan	Satuan Indikator	Target Renstra sampai pada Tahun 2023 (Akhir Periode Renstra)		Realisasi Capaian Kinerja Renstra s.d Renja Tahun Lalu (2022)		Target Kinerja & Anggaran Renja Tahun 2023 yang dievaluasi		Realisasi Kinerja Pada Triwulan								Realisasi Capaian Kinerja & Anggaran Renja Tahun 2023		Tingkat Capaian Kinerja & Anggaran Renja Tahun		Realisasi Capaian Kinerja & Anggaran Renstra s.d Tahun 2023		Tingkat Capaian Kinerja & Anggaran Renstra s.d		PD Penanggung Jawab
												I		II		III		IV										
						K	Rp	K	Rp	K	Rp	K	Rp	K	Rp	K	Rp	K	Rp	K	Rp	K		K	Rp	K		
1	2	3	4	5	6	7		8		9		10		11		12		13		14 = 10+11+12+13		15 =		16 = 8+14		17 =		18
		4 01 01 09 01	Penyediaan Jasa Pemeliharaan, Biaya Pemeliharaan, dan Pajak Kendaraan Perorangan Dinas atau Kendaraan Dinas Jabatan	Jumlah Kendaraan Perorangan Dinas atau Kendaraan Dinas Jabatan yang Dipelihara dan dibayarkan Pajaknya	Unit	150,00	2.415.768.150,00	52,00	1.189.153.000,00	50,00	1.023.136.000,00	10,00	246.667.500,00	15	328.167.500	0,00	0,00	0,00	0,00	10,00	**574.835.000,00**	**20,00**	**56,18**	**62,00**	**1.763.988.000,00**	**41,33**	**73,02**	
		4 01 01 09 02	Penyediaan Jasa Pemeliharaan, Biaya Pemeliharaan, Pajak dan Perizinan Kendaraan Dinas Operasional atau Lapangan	Jumlah Kendaraan Dinas Operasional atau Lapangan yang Dipelihara dan dibayarkan Pajak dan Perizinannya	Unit	168,00	2.651.712.000,00	55,00	783.669.500,00	56,00	876.964.500,00	14,00	141.629.500,00	18	186.776.500	0,00	0,00	0,00	0,00	14,00	**328.406.000,00**	**25,00**	**37,45**	**69,00**	**1.112.075.500,00**	**41,07**	**41,94**	
		4 01 01 09 05	Pemeliharaan Mebel	Jumlah Mebel yang Dipelihara	Unit	3,00	120.000.000,00	1,00	26.051.350,00	1,00	40.000.000,00	0,00	0,00	1		0,00	0,00	0,00	0,00	0,00	**0,00**	**0,00**	**0,00**	**1,00**	**26.051.350,00**	**33,33**	**21,71**	
		4 01 01 09 06	Pemeliharaan Peralatan dan Mesin Lainnya	Jumlah Peralatan dan Mesin Lainnya yang Dipelihara	Unit	12,00	1.849.059.000,00	5,00	514.117.496,00	4,00	569.637.000,00	1,00	13.542.000,00	1	70.237.210	0,00	0,00	0,00	0,00	1,00	**83.779.210,00**	**25,00**	**14,71**	**6,00**	**597.896.706,00**	**50,00**	**32,34**	
		4 01 01 09 09	Pemeliharaan/Rehabilitasi Gedung Kantor dan Bangunan Lainnya	Jumlah Gedung Kantor dan Bangunan Lainnya yang Dipelihara/ Direhabilitasi	Unit	30,00	5.236.364.200,00	12,00	1.971.010.111,00	10,00	1.451.137.400,00	2,00	43.277.790,00	2	295.111.614	0,00	0,00	0,00	0,00	2,00	**338.389.404,00**	**20,00**	**23,32**	**14,00**	**2.309.399.515,00**	**46,67**	**44,10**	
		4 01 01 11	**Administrasi Keuangan dan Operasional Kepala Daerah dan Wakil Kepala Daerah**	**Jumlah layanan keuangan dan operasional KDH/WKDH yang tersedia**	**Layanan**	**3,00**	**6.952.889.184,00**	**0,00**	**2.562.264.999,00**	**4,00**	**3.693.230.826,00**	**4,00**	**514.176.382,00**		**887.111.771**	**0,00**	**0,00**	**0,00**	**0,00**	**0,00**	**1.401.288.153,00**	**0,00**	**37,94**	**0,00**	**3.963.553.152,00**	**0,00**	**57,01**	
		4 01 01 11 01	Penyediaan Gaji dan Tunjangan Kepala Daerah dan Wakil Kepala Daerah	Jumlah Orang yang Menerima Gaji dan Tunjangan Kepala Daerah dan Wakil Kepala Daerah	Orang/ Bulan	2,00	840.207.834,00	12,00	168.172.176,00	24,00	1.421.619.576,00	6,00	85.923.382,00	6	195.460.304	0,00	0,00	0,00	0,00	0,00	**281.383.686,00**	**0,00**	**19,79**	**12,00**	**449.555.862,00**	**600,00**	**53,51**	
		4 01 01 11 02	Penyediaan Pakaian Dinas dan Atribut Kelengkapan Kepala Daerah dan Wakil Kepala Daerah	Jumlah Paket Pakaian Dinas dan Atribut Kelengkapan Kepala Daerah dan Wakil Kepala Daerah yang Disediakan	Paket	6,00	609.000.000,00	2,00	200.630.100,00	2,00	201.480.000,00	2,00	0,00	2	198.956.000	0,00	0,00	0,00	0,00	2,00	**198.956.000,00**	**100,00**	**98,75**	**4,00**	**399.586.100,00**	**66,67**	**65,61**	
		4 01 01 11 03	Pelaksanaan Medical Check Up Kepala Daerah dan Wakil Kepala Daerah	Jumlah Orang yang Mengikuti Medical Check Up Kepala Daerah dan Wakil Kepala Daerah	Orang	2,00	1.959.726.000,00	7,00	1.016.262.723,00	8,00	720.000.000,00	1,00	90.753.000,00	2	155.195.467	0,00	0,00	0,00	0,00	0,00	**245.948.467,00**	**0,00**	**34,16**	**7,00**	**1.262.211.190,00**	**350,00**	**64,41**	
		4 01 01 11 04	Penyediaan Dana Penunjang Operasional Kepala Daerah dan Wakil Kepala Daerah	Jumlah Orang yang Menerima Dana Penunjang Operasional Kepala Daerah dan Wakil Kepala Daerah	Orang/ Bulan	2,00	3.543.955.350,00	0,00	1.177.200.000,00	24,00	1.350.131.250,00	6,00	337.500.000,00	6	337.500.000	0,00	0,00	0,00	0,00	0,00	**675.000.000,00**	**0,00**	**50,00**	**0,00**	**1.852.200.000,00**	**0,00**	**52,26**	
		4 01 01 12	**Fasilitasi Kerumahtanggaan Sekretariat Daerah**	**Jumlah layanan rumah tangga yang tersedia**	**Layanan**	**3,00**	**7.478.167.740,00**	**0,00**	**1.931.454.729,00**	**2,00**	**2.282.897.900,00**	**2,00**	**220.313.230,00**		**651.357.492**	**0,00**	**0,00**	**0,00**	**0,00**	**0,00**	**871.670.722,00**	**0,00**	**38,18**	**0,00**	**2.803.125.451,00**	**0,00**	**37,48**	
		4 01 01 12 01	Penyediaan Kebutuhan Rumah Tangga Kepala Daerah	Jumlah Paket Kebutuhan Rumah Tangga Kepala Daerah yang Disediakan	Paket	18,00	4.338.844.800,00	7,00	1.370.038.848,00	6,00	1.618.866.600,00	1,00	123.208.590,00	2	499.202.770	0,00	0,00	0,00	0,00	1,00	**622.411.360,00**	**16,67**	**38,45**	**8,00**	**1.992.450.208,00**	**44,44**	**45,92**	
		4 01 01 12 02	Penyediaan Kebutuhan Rumah Tangga Wakil Kepala Daerah	Jumlah Paket Kebutuhan Rumah Tangga Wakil Kepala Daerah yang Disediakan	Paket	18,00	2.346.680.940,00	7,00	561.415.881,00	6,00	664.031.300,00	1,00	97.104.640,00	2	152.154.722	0,00	0,00	0,00	0,00	1,00	**249.259.362,00**	**16,67**	**37,54**	**8,00**	**810.675.243,00**	**44,44**	**34,55**	

NO	Tujuan / Sasaran	Kode					Urusan/ Bidang Urusan Pemerintahan Daerah dan Program/ Kegiatan/ Sub Kegiatan	Indikator Kinerja Program / Kegiatan/ Sub Kegiatan	Satuan Indikator	Target Renstra sampai pada Tahun 2023 (Akhir Periode Renstra)		Realisasi Capaian Kinerja Renstra s.d Renja Tahun Lalu (2022)		Target Kinerja & Anggaran Renja Tahun 2023 yang dievaluasi		Realisasi Kinerja Pada Triwulan								Realisasi Capaian Kinerja & Anggaran Renja Tahun 2023		Tingkat Capaian Kinerja & Anggaran Renja Tahun		Realisasi Capaian Kinerja & Anggaran Renstra s.d Tahun 2023		Tingkat Capaian Kinerja & Anggaran Renstra s.d		PD Penanggung Jawab
																I		II		III		IV									
										K	Rp	K	Rp	K	Rp	K	Rp	K	Rp	K	Rp	K	Rp	K	Rp	K	Rp	K	Rp	
1	2	3					4	5	6	7		8		9		10		11		12		13		14 = 10+11+12+13		15 =		16 = 8+14		17 =		18
		4	**01**	**01**	**13**		**Penataan Organisasi**	**1. Jumlah fasilitasi kegiatan penataan organisasi sesuai ketentuan dan kebutuhan**	**Kegiatan**	**3,00**	**3.467.282.943,00**	**0,00**	**807.767.971,00**	**1,00**	**935.302.981,00**	**1,00**	**26.162.700,00**	**0,00**	**89.495.183,00**	**0,00**	**0,00**	**0,00**	**0,00**	**0,00**	**115.657.883,00**	**0,00**	**12,37**	**0,00**	**923.425.854,00**	**0,00**	**26,63**	
								2. Jumlah fasilitasi kegiatan peningkatan kualitas penerapan tata laksana dan pelayanan publik sesuai ketentuan	**Kegiatan**	**3,00**		**0,00**	**807.767.971,00**	**1,00**		**1,00**		**0,00**		**0,00**		**0,00**		**0,00**	**0,00**	**0,00**		**0,00**	**807.767.971,00**	**0,00**		
								3. Jumlah fasilitasi kegiatan peningkatan kinerja dan Reformasi Birokrasi SKPD	**Kegiatan**	**3,00**		**0,00**	**807.767.971,00**	**1,00**		**1,00**		**0,00**		**0,00**		**0,00**		**0,00**	**0,00**	**0,00**		**0,00**	**807.767.971,00**	**0,00**		
		4	01	01	13	01	Pengelolaan Kelembagaan dan Analisis Jabatan	Jumlah Dokumen Pengelolaan Kelembagaan dan Analisis Jabatan	Dokumen	3,00	769.217.460,00	0,00	107.316.096,00	1,00	224.774.059,00	1,00	5.775.000,00	0,00	30.436.750,00	0,00	0,00	0,00	0,00	0,00	**36.211.750,00**	**0,00**	**16,11**	**0,00**	**143.527.846,00**	**0,00**	**18,66**	
		4	01	01	13	02	Fasilitasi Pelayanan Publik dan Tata Laksana	Jumlah Laporan Hasil Fasilitasi Pelayanan Publik dan Tata Laksana	Laporan	3,00	898.605.569,00	0,00	228.374.200,00	1,00	431.744.523,00	1,00	4.950.000,00	-	43.263.500	0,00	0,00	0,00	0,00	0,00	**48.213.500,00**	**0,00**	**11,17**	**0,00**	**276.587.700,00**	**0,00**	**30,78**	
		4	01	01	13	03	Peningkatan Kinerja dan Reformasi Birokrasi	Jumlah Dokumen Peningkatan Kinerja dan Reformasi Birokrasi	Dokumen	3,00	768.328.414,00	0,00	203.365.050,00	1,00	213.930.899,00	1,00	12.453.600,00	0,00	15.794.933,00	0,00	0,00	0,00	0,00	0,00	**28.248.533,00**	**0,00**	**13,20**	**0,00**	**231.613.583,00**	**0,00**	**30,15**	
		4	01	01	13	04	Monitoring, Evaluasi dan Pengendalian Kualitas Pelayanan Publik dan Tata Laksana	Jumlah Dokumen Monitoring, Evaluasi dan Pengendalian Kualitas Pelayanan Publik dan Tata Laksana	Dokumen	3,00	1.006.860.000,00	0,00	265.567.725,00	1,00	61.605.000,00	1,00	0,00	0,00	0,00	0,00	0,00	0,00	0,00	0,00	**0,00**	**0,00**	**0,00**	**0,00**	**265.567.725,00**	**0,00**	**26,38**	
		4	01	01	13	05	Koordinasi dan Penyusunan Laporan Kinerja Pemerintah Daerah	Jumlah Dokumen Koordinasi dan Penyusunan Laporan Kinerja Pemerintah Daerah	Dokumen	3,00	24.271.500,00	0,00	3.144.900,00	1,00	3.248.500,00	1,00	2.984.100,00	0,00	0,00	0,00	0,00	0,00	0,00	1,00	**2.984.100,00**	**100,00**	**91,86**	**1,00**	**6.129.000,00**	**33,33**	**25,25**	
		4	**01**	**01**	**14**		**Pelaksanaan Protokol dan Komunikasi Pimpinan**	**Persentase kegiatan yang terfasilitasi keprotokolan**	**%**	**100,00**	**22.684.892.000,00**	**75,00**	**5.494.725.126,00**	**90,00**	**4.312.169.000,00**	**15,00**	**729.613.170,00**	40	**1.164.579.534**	**0,00**	**0,00**	**0,00**	**0,00**	**15,00**	**1.894.192.704,00**	**16,67**	**43,93**	**90,00**	**7.388.917.830,00**	**90,00**	**32,57**	
		4	01	01	14	01	Fasilitasi Keprotokolan	Jumlah Laporan Hasil Fasilitasi Keprotokolan	Laporan	2.400,00	3.072.600.000,00	538,00	1.109.291.736,00	800,00	1.058.700.000,00	323,00	302.260.414,00	156	305.242.046	0,00	0,00	0,00	0,00	323,00	**607.502.460,00**	**40,38**	**57,38**	**861,00**	**1.716.794.196,00**	**35,88**	**55,87**	
		4	01	01	14	02	Fasilitasi Komunikasi Pimpinan	Jumlah Laporan Hasil Fasilitasi Komunikasi Pimpinan	Laporan	36,00	9.590.004.000,00	12,00	2.255.176.049,00	150,00	1.400.777.000,00	67,00	158.052.286,00	36	372.156.458	0,00	0,00	0,00	0,00	67,00	**530.208.744,00**	**44,67**	**37,85**	**79,00**	**2.785.384.793,00**	**219,44**	**29,04**	
		4	01	01	14	03	Pendokumentasian Tugas Pimpinan	Jumlah Laporan Pendokumentasian Tugas Pimpinan	Laporan	809,00	10.022.288.000,00	9,00	2.130.257.341,00	800,00	1.852.692.000,00	323,00	269.300.470,00	156	487.181.030	0,00	0,00	0,00	0,00	323,00	**756.481.500,00**	**40,38**	**40,83**	**332,00**	**2.886.738.841,00**	**41,04**	**28,80**	
																								RATA-RATA CAPAIAN KINERJA DAN ANGGARAN		**13,79**	**34,75**	**0,00**	**0,00**	**59,09**	**41,58**	
																								PREDIKAT CAPAIAN KINERJA DAN ANGGARAN		**Sangat Rendah**	**Sangat Rendah**			**Rendah**	**Sangat Rendah**	
		4	**01**	**02**			**PROGRAM PEMERINTAHAN DAN KESEJAHTERAAN RAKYAT**	**Persentase kegiatan peningkatan toleransi kehidupan beragama**	**%**	**100,00**	**161.820.271.400,00**	**11,00**	**50.771.718.189,00**	**100,00**	**45.986.310.680,00**	**25,00**	**705.167.118,00**	**0,00**	**7.478.695.684**	**0,00**	**0,00**	**0,00**	**0,00**	**25,00**	**8.183.862.802,00**	**25,00**	**17,80**	**36,00**	**58.955.580.991,00**	**36,00**	**36,43**	

NO	Tujuan / Sasaran	Kode	Urusan/ Bidang Urusan Pemerintahan Daerah dan Program/ Kegiatan/ Sub Kegiatan	Indikator Kinerja Program / Kegiatan/ Sub Kegiatan	Satuan Indikator	Target Renstra sampai pada Tahun 2023 (Akhir Periode Renstra)		Realisasi Capaian Kinerja Renstra s.d Renja Tahun Lalu (2022)		Target Kinerja & Anggaran Renja Tahun 2023 yang dievaluasi		Realisasi Kinerja Pada Triwulan								Realisasi Capaian Kinerja & Anggaran Renja Tahun 2023		Tingkat Capaian Kinerja & Anggaran Renja Tahun		Realisasi Capaian Kinerja & Anggaran Renstra s.d Tahun 2023		Tingkat Capaian Kinerja & Anggaran Renstra s.d		PD Penanggung Jawab
												I		II		III		IV										
						K	Rp	K	Rp	K	Rp	K	Rp	K	Rp	K	Rp	K	Rp	K	Rp	K		K	Rp	K		
1	2	3	4	5	6	7		8		9		10		11		12		13		14 = 10+11+12+13		15 =		16 = 8+14		17 =		18
			Persentase laporan kegiatan pemerintahan yang dilaksanakan dalam satu tahun	**%**	**100,00**		**0,00**	**50.771.718.189,00**	**100,00**		**10,00**		**0,00**	**276.022.414,00**	**0,00**		**0,00**		**0,00**	**276.022.414,00**	**0,00**		**0,00**	**51.047.740.603,00**	**0,00**		
			Persentase produk hukum yang ditetapkan	**%**	**100,00**		**0,00**	**50.771.718.189,00**	**100,00**		**67,00**		**0,00**	**417.277.750,00**	**0,00**		**0,00**		**0,00**	**417.277.750,00**	**0,00**		**0,00**	**51.188.995.939,00**	**0,00**		
		4 01 02 01	**Administrasi Tata Pemerintahan**	**Jumlah kegiatan tata pemerintahan yang terlaksana**	**kegiatan**	**60,00**	**5.834.461.400,00**	**9,00**	**907.353.385,00**	**20,00**	**1.211.870.900,00**	**3,00**	**62.724.268,00**	**0,00**	**269.481.324,00**	**0,00**	**0,00**	**0,00**	**0,00**	**3,00**	**332.205.592,00**	**15,00**	**27,41**	**12,00**	**1.239.558.977,00**	**20,00**	**21,25**	
		4 01 02 01 01	Penataan Administrasi Pemerintahan	Jumlah Dokumen Hasil Penataan Administrasi Pemerintahan	Dokumen	140,00	4.334.613.900,00	6,00	591.556.573,00	28,00	862.059.800,00	1,00	44.792.368,00	3	203.642.300	0,00	0,00	0,00	0,00	1,00	**248.434.668,00**	**3,57**	**28,82**	**7,00**	**839.991.241,00**	**5,00**	**19,38**	
		4 01 02 01 03	Fasilitasi Pelaksanaan Otonomi Daerah	Jumlah Dokumen Hasil Fasilitasi Pelaksanaan Otonomi Daerah	Dokumen	20,00	1.499.847.500,00	0,00	315.796.812,00	10,00	349.811.100,00	2,00	17.931.900,00	2	65.839.024	0,00	0,00	0,00	0,00	0,00	**83.770.924,00**	**0,00**	**23,95**	**0,00**	**399.567.736,00**	**0,00**	**26,64**	
		4 01 02 02	**Pelaksanaan Kebijakan Kesejahteraan Rakyat**	**Persentase kegiatan kesra yang terlaksana**	**%**	**60,00**	**150.886.522.720,00**	**15,00**	**48.687.847.620,00**	**100,00**	**42.919.363.500,00**	**25,00**	**451.486.100,00**		**7.478.695.684**	**0,00**	**0,00**	**0,00**	**0,00**	**25,00**	**7.930.181.784,00**	**25,00**	**18,48**	**40,00**	**56.618.029.404,00**	**66,67**	**37,52**	
		4 01 02 02 01	Fasilitasi Pengelolaan Bina Mental Spiritual	Jumlah Dokumen Hasil Fasilitasi Pengelolaan Bina Mental Spiritual	Dokumen	36,00	111.924.905.220,00	12,00	37.698.317.020,00	8,00	31.069.567.500,00	1,00	426.486.100,00	2	6.141.622.684	0,00	0,00	0,00	0,00	0,00	**6.568.108.784,00**	**0,00**	**21,14**	**12,00**	**44.266.425.804,00**	**33,33**	**39,55**	
		4 01 02 02 02	Pelaksanaan Kebijakan, Evaluasi, dan Capaian Kinerja terkait Kesejahteraan Sosial	Jumlah Dokumen Hasil Kebijakan, Evaluasi, dan Capaian Kinerja Terkait Kesejahteraan Sosial	Dokumen	21,00	35.243.025.000,00	7,00	10.369.137.200,00	3,00	10.566.280.000,00	1,00	25.000.000,00	1	877.800.000	0,00	0,00	0,00	0,00	1,00	**902.800.000,00**	**33,33**	**8,54**	**8,00**	**11.271.937.200,00**	**38,10**	**31,98**	
		4 01 02 02 03	Pelaksanaan Kebijakan, Evaluasi, dan Capaian Kinerja terkait Kesejahteraan Masyarakat	Jumlah Dokumen Hasil Kebijakan, Evaluasi, dan Capaian Kinerja Terkait Kesejahteraan Masyarakat	Dokumen	15,00	3.718.592.500,00	5,00	620.393.400,00	3,00	1.283.516.000,00	0,00	0,00	1	459.273.000	0,00	0,00	0,00	0,00	0,00	**459.273.000,00**	**0,00**	**35,78**	**5,00**	**1.079.666.400,00**	**33,33**	**29,03**	
		4 01 02 03	**Fasilitasi dan Koordinasi Hukum**	**Jumlah penetapan dan publikasi produk hukum daerah serta penanganan perkara**	**keg**	**9,00**	**4.235.935.000,00**	**3,00**	**1.021.110.550,00**	**12,00**	**1.630.635.000,00**	**3,00**	**182.424.750,00**	**3**	**234.853.000,00**	**0,00**	**0,00**	**0,00**	**0,00**	**3,00**	**417.277.750,00**	**25,00**	**25,59**	**6,00**	**1.438.388.300,00**	**66,67**	**33,96**	
		4 01 02 03 01	Fasilitasi Penyusunan Produk Hukum Daerah	Jumlah Produk Hukum Daerah yang Disusun	Dokumen	575,00	1.413.946.000,00	259,00	306.268.050,00	250,00	428.039.000,00	133,00	72.034.500,00	82	69.865.000	0,00	0,00	0,00	0,00	133,00	**141.899.500,00**	**53,20**	**33,15**	**392,00**	**448.167.550,00**	**68,17**	**31,70**	
		4 01 02 03 02	Fasilitasi Bantuan Hukum	Jumlah Kasus yang Mendapatkan Fasilitasi Bantuan Hukum	Kasus	9,00	1.396.985.000,00	2,00	346.602.200,00	5,00	724.650.000,00	2,00	61.424.500,00	1	99.358.000	0,00	0,00	0,00	0,00	2,00	**160.782.500,00**	**40,00**	**22,19**	**4,00**	**507.384.700,00**	**44,44**	**36,32**	
		4 01 02 03 03	Pendokumentasian Produk Hukum dan Pengelolaan Informasi Hukum	Jumlah Produk Hukum dan Pengelolaan Informasi Hukum yang Didokumentasi	Dokumen	715,00	1.425.004.000,00	314,00	368.240.300,00	250,00	477.946.000,00	133,00	48.965.750,00	82	65.630.000	0,00	0,00	0,00	0,00	133,00	**114.595.750,00**	**53,20**	**23,98**	**447,00**	**482.836.050,00**	**62,52**	**33,88**	
		4 01 02 04	**Fasilitasi Kerjasama Daerah**	**Jumlah kerjasama yang terlaksanakan**	**Dok**	**30,00**	**863.352.280,00**	**7,00**	**155.406.634,00**	**10,00**	**224.441.280,00**	**3,00**	**8.532.000,00**	**0,00**	**34.707.700**	**0,00**	**0,00**	**0,00**	**0,00**	**3,00**	**43.239.700,00**	**30,00**	**19,27**	**10,00**	**198.646.334,00**	**33,33**	**23,01**	
		4 01 02 04 01	Fasilitasi Kerja Sama Dalam Negeri	Jumlah Dokumen Hasil Fasilitasi Kerja Sama Dalam Negeri	Dokumen	30,00	863.352.280,00	10,00	155.406.634,00	10,00	224.441.280,00	3,00	8.532.000,00	0,00	34.707.700	0,00	0,00	0,00	0,00	3,00	**43.239.700,00**	**30,00**	**19,27**	**13,00**	**198.646.334,00**	**43,33**	**23,01**	
																					RATA-RATA CAPAIAN KINERJA DAN ANGGARAN	**20,83**	**17,80**			**34,43**		

NO	Tujuan / Sasaran	Kode	Urusan/ Bidang Urusan Pemerintahan Daerah dan Program/ Kegiatan/ Sub Kegiatan	Indikator Kinerja Program / Kegiatan/ Sub Kegiatan	Satuan Indikator	Target Renstra sampai pada Tahun 2023 (Akhir Periode Renstra)		Realisasi Capaian Kinerja Renstra s.d Renja Tahun Lalu (2022)		Target Kinerja & Anggaran Renja Tahun 2023 yang dievaluasi		Realisasi Kinerja Pada Triwulan								Realisasi Capaian Kinerja & Anggaran Renja Tahun 2023		Tingkat Capaian Kinerja & Anggaran Renja Tahun		Realisasi Capaian Kinerja & Anggaran Renstra s.d Tahun 2023		Tingkat Capaian Kinerja & Anggaran Renstra s.d		PD Penanggung Jawab
												I		II		III		IV									
		K	Rp	K	Rp	K	Rp	K	Rp																		
1	2	3	4	5	6	7		8		9		10		11		12		13		14 = 10+11+12+13		15 =		16 = 8+14		17 =		18
																				PREDIKAT CAPAIAN KINERJA DAN ANGGARAN		Sangat Rendah	Sangat Rendah			Sangat Rendah		
		4 01 03	PROGRAM PEREKONOMIAN DAN PEMBANGUNAN	Persentase pelaksanaan kebijakan perekonomian dan sumber daya alam	%	100,00	13.543.892.609,00	5,00	2.807.424.906,00	100,00	2.918.568.650,00	25,00	192.214.196,00	50	86.469.000	0,00	0,00	0,00	0,00	25,00	278.683.196,00	25,00	9,55	30,00	3.086.108.102,00	30,00	22,79	
				Persentase Pelayanan administrasi pembangunan yang terlaksana	%	100,00		5,00	2.807.424.906,00	100,00		25,00		50	92.860.500	0,00		0,00		25,00	92.860.500,00	25,00		30,00	2.900.285.406,00	30,00		
				Persentase terlayaninya Pengadaan Barang/Jasa	%	100,00		100,00	2.807.424.906,00	100,00		100,00		0,00	160.207.234	0,00		0,00		0,00	160.207.234,00	0,00		100,00	2.967.632.140,00	100,00		
		4 01 03 01	Pelaksanaan Kebijakan Perekonomian	Persentase pelaksanaan kebijakan perekonomian	%	100,00	3.364.797.683,00	15,00	431.750.323,00	20,00	959.753.500,00	5,00	54.875.864,00	5	70.782.950	0,00	0,00	0,00	0,00	5,00	125.658.814,00	25,00	13,09	20,00	557.409.137,00	20,00	16,57	
		4 01 03 01 01	Koordinasi, Sinkronisasi, Monitoring dan Evaluasi Kebijakan Pengelolaan BUMD dan BLUD	Jumlah Dokumen Hasil Koordinasi, Sinkronisasi, Monitoring dan Evaluasi Kebijakan Pengelolaan BUMD dan BLUD	Dokumen	24,00	2.009.088.636,00	8,00	160.420.008,00	5,00	667.375.500,00	1,00	40.916.905,00	1	20.539.350	0,00	0,00	0,00	0,00	1,00	61.456.255,00	20,00	9,21	9,00	221.876.263,00	37,50	11,04	
		4 01 03 01 02	Pengendalian dan Distribusi Perekonomian	Jumlah Laporan Hasil Pengendalian dan Distribusi Perekonomian	Laporan	25,00	1.147.885.517,00	3,00	221.294.262,00	5,00	232.321.000,00	1,00	6.453.102,00	1	43.943.600	0,00	0,00	0,00	0,00	1,00	50.396.702,00	20,00	21,69	4,00	271.690.964,00	16,00	23,67	
		4 01 03 01 03	Perencanaan dan Pengawasan Ekonomi Mikro kecil	Jumlah Dokumen Hasil Perencanaan dan Pengawasan Ekonomi Mikro Kecil	Dokumen	12,00	207.823.530,00	4,00	50.036.053,00	10,00	60.057.000,00	2,00	7.505.857,00	3	6.300.000	0,00	0,00	0,00	0,00	2,00	13.805.857,00	20,00	22,99	6,00	63.841.910,00	50,00	30,72	
		4 01 03 02	Pelaksanaan Administrasi Pembangunan	Persentase pengelolaan dan pengendalian pelaksanaan pembangunan yg difasilitasi	%	100,00	2.107.467.926,00	20,00	657.185.435,00	100,00	543.775.150,00	25,00	17.792.100,00	50	75.068.400	0,00	0,00	0,00	0,00	25,00	92.860.500,00	25,00	17,08	45,00	750.045.935,00	45,00	35,59	
		4 01 03 02 01	Fasilitasi Penyusunan Program Pembangunan	Jumlah Dokumen Hasil Fasilitasi Penyusunan Program Pembangunan Daerah	dokumen	10,00	1.268.292.520,00	4,00	348.374.316,00	2,00	312.612.200,00	0,00	3.729.000,00		32.457.000	0,00	0,00	0,00	0,00	0,00	36.186.000,00	0,00	11,58	4,00	384.560.316,00	40,00	30,32	
		4 01 03 02 03	Pengelolaan Evaluasi dan Pelaporan Pelaksanaan Pembangunan	Jumlah Laporan Hasil Pengelolaan Evaluasi dan Pelaporan Pelaksanaan Pembangunan	laporan	210,00	792.384.926,00	0,00	308.811.119,00	280,00	231.162.950,00	70,00	14.063.100,00	70	42.611.400	0,00	0,00	0,00	0,00	0,00	56.674.500,00	0,00	24,52	0,00	365.485.619,00	0,00	46,12	
		4 01 03 03	Pengelolaan Pengadaan Barang dan Jasa	Jumlah Paket Pengadaan Barang/Jasa yang tertangani	Paket	1.350,00	3.990.069.000,00	402,00	1.264.688.995,00	450,00	1.130.898.000,00	91,00	107.378.232,00	106	160.207.234	0,00	0,00	0,00	0,00	91,00	267.585.466,00	20,22	23,66	493,00	1.532.274.461,00	36,52	38,40	
		4 01 03 03 01	Pengelolaan Pengadaan Barang dan Jasa	Jumlah Dokumen Hasil Pengelolaan Pengadaan Barang dan Jasa	dokumen	1.410,00	1.253.417.000,00	425,00	336.876.620,00	470,00	364.795.000,00	248,00	21.427.500,00	153	66.626.700	0,00	0,00	0,00	0,00	248,00	88.054.200,00	52,77	24,14	673,00	424.930.820,00	47,73	33,90	
		4 01 03 03 02	Pengelolaan Layanan Pengadaan secara Elektronik	Jumlah Dokumen Hasil Layanan Pengadaan Secara Elektronik	dokumen	450,00	1.231.121.000,00	0,00	493.884.249,00	150,00	354.395.000,00	113,00	19.017.232,00	68	63.739.334	0,00	0,00	0,00	0,00	113,00	82.756.566,00	75,33	23,35	113,00	576.640.815,00	25,11	46,84	
		4 01 03 03 03	Pembinaan dan Advokasi Pengadaan Barang dan Jasa	Jumlah Orang yang Mengikuti Pembinaan dan Advokasi Pengadaan Barang dan Jasa	Orang	840,00	1.505.531.000,00	140,00	433.928.126,00	280,00	411.708.000,00	142,00	66.933.500,00	0,00	29.841.200	0,00	0,00	0,00	0,00	142,00	96.774.700,00	50,71	23,51	282,00	530.702.826,00	33,57	35,25	

NO	Tujuan / Sasaran	Kode	Urusan/ Bidang Urusan Pemerintahan Daerah dan Program/ Kegiatan/ Sub Kegiatan	Indikator Kinerja Program / Kegiatan/ Sub Kegiatan	Satuan Indikator	Target Renstra sampai pada Tahun 2023 (Akhir Periode Renstra)		Realisasi Capaian Kinerja Renstra s.d Renja Tahun Lalu (2022)		Target Kinerja & Anggaran Renja Tahun 2023 yang dievaluasi		Realisasi Kinerja Pada Triwulan								Realisasi Capaian Kinerja & Anggaran Renja Tahun 2023		Tingkat Capaian Kinerja & Anggaran Renja Tahun		Realisasi Capaian Kinerja & Anggaran Renstra s.d Tahun 2023		Tingkat Capaian Kinerja & Anggaran Renstra s.d		PD Penanggung Jawab
												I		II		III		IV										
						K	Rp	K	Rp	K	Rp	K	Rp	K	Rp	K	Rp	K	Rp	K	Rp	K	Rp	K	Rp	K	Rp	
1	2	3	4	5	6	7		8		9		10		11		12		13		14 = 10+11+12+13		15 =		16 = 8+14		17 =		18
		4 01 03 04	**Pemantauan Kebijakan Sumber Daya Alam**	**Persentase pelaksanaan fasilitasi dan koordinasi bidang sumber daya alam**	**%**	**100,00**	**4.081.558.000,00**	**20,00**	**453.800.153,00**	**20,00**	**284.142.000,00**	**3,00**	**12.168.000,00**	10	**15.686.050**	**0,00**	**0,00**	**0,00**	**0,00**	**3,00**	**27.854.050,00**	**15,00**	**9,80**	**23,00**	**481.654.203,00**	**23,00**	**11,80**	
		4 01 03 04 01	Koordinasi, Sinkronisasi dan Evaluasi Kebijakan Pertanian, Kehutanan, Kelautan, dan Perikanan	Jumlah Dokumen Hasil Koordinasi, Sinkronisasi, dan Evaluasi Kebijakan Urusan Pertanian, Pangan, Kehutanan, Kelautan dan Perikanan, Perdagangan, Perindustrian, KUKM, Penanaman Modal, Tenaga	Dokumen	30,00	1.990.550.000,00	10,00	16.975.000,00	20,00	30.210.000,00	1,00	600.000,00	5	1.539.800	0,00	0,00	0,00	0,00	1,00	**2.139.800,00**	**5,00**	**7,08**	**11,00**	**19.114.800,00**	**36,67**	**0,96**	
		4 01 03 04 02	Koordinasi, Sinkronisasi dan Evaluasi Kebijakan Pertambangan dan Lingkungan Hidup	Jumlah Dokumen Hasil Koordinasi, Sinkronisasi, dan Evaluasi Kebijakan Urusan Pertambangan dan Sumber Daya Mineral, Lingkungan Hidup, Kominfo, Perhubungan, Statistik, Persandian	Dokumen	45,00	1.289.829.000,00	15,00	342.710.684,00	20,00	168.055.000,00	2,00	4.637.000,00	5	10.915.500	0,00	0,00	0,00	0,00	2,00	**15.552.500,00**	**10,00**	**9,25**	**17,00**	**358.263.184,00**	**37,78**	**27,78**	
		4 01 03 04 03	Koordinasi, Sinkronisasi dan Evaluasi Kebijakan Energi dan Air	Jumlah Dokumen Hasil Koordinasi, Sinkronisasi, dan Evaluasi Kebijakan Urusan Energi dan Air, Pekerjaan Umum dan Penataan Ruang, Perumahan Rakyat dan Kawasan Permukiman, Pertanahan	Dokumen	100,00	801.179.000,00	30,00	94.114.469,00	30,00	85.877.000,00	4,00	6.931.000,00	6	3.230.750	0,00	0,00	0,00	0,00	4,00	**10.161.750,00**	**13,33**	**11,83**	**34,00**	**104.276.219,00**	**34,00**	**13,02**	
RATA-RATA CAPAIAN KINERJA DAN ANGGARAN																						**22,35**	**9,55**			**35,72**	**22,79**	
PREDIKAT CAPAIAN KINERJA DAN ANGGARAN																						**Sangat Rendah**	**Sangat Rendah**			**Sangat Rendah**	**Sangat Rendah**	
			UNSUR PENUNJANG URUSAN PEMERINTAHAN																									
			PENGELOLAAN PERBATASAN																									
		5 06 02	**PROGRAM PENGELOLAAN PERBATASAN**	**Persentase titik Perbatasan dan unsur buatan rupa bumi yang seharusnya dilaksanakan**	**%**	**100,00**	**1.284.491.284,50**	**1,00**	**375.270.705,00**	**100,00**	**432.752.575,00**	**1,00**	**2.660.000,00**	**0,00**	**31.718.420**	**0,00**	**0,00**	**0,00**	**0,00**	**1,00**	**34.378.420,00**	**1,00**	**7,94**	**2,00**	**409.649.125,00**	**2,00**	**31,89**	
		5 06 02 02	**Pelaksanaan Kewilayahan Perbatasan**	**Jumlah titik batas daerah dan rupa bumi yang dikerjakan**	**Lokasi**	**20,00**	**1.284.491.284,50**	**1,00**	**375.270.705,00**	**20,00**	**432.752.575,00**	**0,00**	**2.660.000,00**	**0,00**	**31.718.420**	**0,00**	**0,00**	**0,00**	**0,00**	**0,00**	**34.378.420,00**	**0,00**	**7,94**	**1,00**	**409.649.125,00**	**5,00**	**31,89**	
		5 06 02 02 04	Penjagaan dan Pemeliharaan Tanda Batas Daerah	Jumlah Tanda Batas Daerah yang Dijaga dan Dipelihara	Dokumen	85,00	1.284.491.284,50	0,00	375.270.705,00	2,00	432.752.575,00	0,00	2.660.000,00	0,00	31.718.420	0,00	0,00	0,00	0,00	0,00	**34.378.420,00**	**0,00**	**7,94**	**0,00**	**409.649.125,00**	**0,00**	**31,89**	
RATA-RATA CAPAIAN KINERJA DAN ANGGARAN																						**0,33**	**7,94**			**2,33**	**31,89**	
PREDIKAT CAPAIAN KINERJA DAN ANGGARAN																						**Sangat Rendah**	**Sangat Rendah**			**Sangat Rendah**	**Sangat Rendah**	
JUMLAH TOTAL						**349.895.805.512,83**				**103.587.254.640,00**		**6.297.120.051,00**		**23.077.288.454,00**		**0,00**		**0,00**		**29.374.408.505,00**				**138.199.453.662,00**				
TOTAL RATA-RATA CAPAIAN KINERJA DAN ANGGARAN SELURUH PROGRAM																						**14,33**	**28,36**			**32,89**	**39,50**	
PREDIKAT KINERJA DAN ANGGARAN SELURUH PROGRAM																						**Sangat Rendah**	**Sangat Rendah**			**Sangat Rendah**	**Sangat Rendah**	

No	Tujuan/ Sasaran	Kode					Urusan/ Bidang Urusan Pemerintahan Daerah dan Program/ Kegiatan/ Sub Kegiatan	Indikator Kinerja Program / Kegiatan/ Sub Kegiatan	Satuan Indikator	Target RPJMD sampai pada Tahun 2023 (Akhir Periode RPJMD)		Realisasi Capaian Kinerja RPJMD s.d RKPD Tahun Lalu (2022)		Target Kinerja & Anggaran RKPD Tahun 2023 yang Dievaluasi		Realisasi Kinerja Pada Triwulan								Realisasi Capaian Kinerja & Anggaran RKPD Tahun 2023		Tingkat Capaian Kinerja & Anggaran RKPD Tahun 2023 (%)		Realisasi Capaian Kinerja & Anggaran RPJMD s.d Tahun 2023		Tingkat Capaian Kinerja & Anggaran RPJMD s.d Tahun 2023 (%)		PD Penanggung Jawab
																I		II		III		IV									
										K	Rp	K	Rp	K	Rp	K	Rp	K	Rp	K	Rp	K	Rp	K	Rp	K	Rp	K	Rp	
1	2	3					4	5	6	7		8		9		10		11		12		13		14 = 10+11+12+13		15 = 14/9*100		16 = 8+14		17 = 16/7*100		18
							UNSUR PENDUKUNG URUSAN PEMERINTAHAN																									
							SEKRETARIAT DPRD																									
	Tujuan PD : Meningkatkan kualitas pelayanan terhadap DPRD							*Nilai Indeks Kepuasan DPRD*	*Indek*		-		-		-		-		-					0	-			0	-			
	Sasaran 1 : Meningkatnya kualitas tugas dan fungsi DPRD							Prosentase Penetapan Perda dan tindak lanjut rekomendasi hasil pengawasan dan penganggaran sesuai ketentuan	%		-		-		-		-		-					**0**	-			**0**	-			
	Sasaran 2 : Meningkatnya akuntabilitas kinerja dan pelayanan Perangkat Daerah							Nilai SAKIP PD	%		-		-		-		-		-					**0**	-			**0**	-			
		4	**02**	**01**			**PROGRAM ADMINISTRASI UMUM SEKRETARIAT DPRD KABUPATEN/KOTA**	**Rata-rata Capaian Kegiatan Penunjang Urusan Pemerintahan Daeah**	**%**	**83**	**123.028.922.537**		**34.013.412.821**	**83,00**	**39.226.800.771,00**	**18,80**	**7.375.451.813,00**	**24,43**	**9.584.120.388**					**43,23**	**16.959.572.201**	**52,08**	**43,23**	**43,23**	**50.972.985.022**	**52,08**	**41,43**	
		4	**02**	**01**	**01**		**Perencanaan, Penganggaran, dan Evaluasi Kinerja Perangkat Daerah**	**Persentase dokumen perencanaan perangkat daerah yang disusun sesuai ketentuan**	**%**	87	364.174.440	89,60	97.627.910	**80,00**	**81.297.750,00**	**9,93**	**8.069.500,00**	**14,10**	**11.466.000**					24,03	19.535.500	**30,04**	**24,03**	113,63	117.163.410	**130,61**	**32,17**	
		4	02	01	01	01	Penyusunan Dokumen Perencanaan Perangkat Daerah	Jumlah dokumen yang disusun	Dokumen	18	90.615.140	16	30.049.800	10,00	14.980.180,00	0,00	8.069.500,00	0,00						0	8.069.500	**0,00**	**53,87**	16	38.119.300	**88,89**	**42,07**	
		4	02	01	01	02	Koordinasi dan Penyusunan Dokumen RKA-SKPD	Jumlah Dokumen RKASKPD dan Laporan Hasil Koordinasi Penyusunan Dokumen RKA-SKPD	Dokumen	36	90.406.840	2	21.398.900	1,00	16.023.560,00	0,00	0,00	1	7.564.000					1	7.564.000	**100,00**	**47,21**	3	28.962.900	**8,33**	**32,04**	
		4	02	01	01	03	Koordinasi dan Penyusunan Dokumen Perubahan RKA-SKPD	Jumlah Dokumen Perubahan RKA-SKPD dan Laporan Hasil Koordinasi Penyusunan Dokumen Perubahan RKA-SKPD	Dokumen	36	63.976.330	2	15.961.260	1,00	11.844.040,00	0,00	0,00	0						0	-	**0,00**	**0,00**	2	15.961.260	**5,56**	**24,95**	
		4	02	01	01	04	Koordinasi dan Penyusunan DPA-SKPD	Jumlah Dokumen DPASKPD dan Laporan Hasil Koordinasi Penyusunan Dokumen DPA-SKPD	Dokumen	36	8.089.340	2	4.745.100	12,00	12.190.800,00	0,00	0,00	6	3.902.000					6	3.902.000	**50,00**	**32,01**	8	8.647.100	**22,22**	**106,90**	
		4	02	01	01	05	Koordinasi dan Penyusunan Perubahan DPA-SKPD	Jumlah Dokumen Perubahan DPA-SKPD dan Laporan Hasil Koordinasi Penyusunan Dokumen Perubahan DPA-SKPD	Dokumen	36	9.076.705	2	5.713.400	1,00	12.264.920,00	0,00	0,00	0						0	-	**0,00**	**0,00**	2	5.713.400	**5,56**	**62,95**	

No	Tujuan/ Sasaran	Kode	Urusan/ Bidang Urusan Pemerintahan Daerah dan Program/ Kegiatan/ Sub Kegiatan	Indikator Kinerja Program / Kegiatan/ Sub Kegiatan	Satuan Indikator	Target RPJMD sampai pada Tahun 2023 (Akhir Periode RPJMD)		Realisasi Capaian Kinerja RPJMD s.d RKPD Tahun Lalu (2022)		Target Kinerja & Anggaran RKPD Tahun 2023 yang Dievaluasi		Realisasi Kinerja Pada Triwulan								Realisasi Capaian Kinerja & Anggaran RKPD Tahun 2023		Tingkat Capaian Kinerja & Anggaran RKPD Tahun 2023 (%)		Realisasi Capaian Kinerja & Anggaran RPJMD s.d Tahun 2023		Tingkat Capaian Kinerja & Anggaran RPJMD s.d Tahun 2023 (%)		PD Penanggung Jawab
												I		II		III		IV										
						K	Rp	K	Rp	K	Rp	K	Rp	K	Rp	K	Rp	K	Rp	K	Rp	K	Rp	K	Rp	K	Rp	
1	2	3	4	5	6	7		8		9		10		11		12		13		14 = 10+11+12+13		15 = 14/9*100		16 = 8+14		17 = 16/7*100		18
		4 02 01 01 06	Koordinasi dan Penyusunan Laporan Capaian Kinerja dan Ikhtisar Realisasi Kinerja SKPD	Jumlah Laporan Capaian Kinerja dan Ikhtisar Realisasi Kinerja SKPD dan Laporan Hasil Koordinasi Penyusunan Laporan Capaian Kinerja dan Ikhtisar Realisasi Kinerja SKPD	Dokumen	72	66.789.075	30	11.371.000	12,00	13.994.250,00	0,00	0,00	0						0	-	**0,00**	**0,00**	30	11.371.000	**41,67**	**17,03**	
			Evaluasi Kinerja Perangkat Daerah	Jumlah laporan yang disusun	Dokumen	2	35.217.010																				
		4 02 01 02	**Administrasi Keuangan Perangkat Daerah**	**Persentase kegiatan layanan administrasi keuangan yang disediakan sesuai ketentuan**	**%**	85	19.393.450.188	68	7.510.964.139	**85,00**	**4.641.654.626,00**	**7,64**	**354.468.440,00**	30,92	1.435.322.934					38,56	1.789.791.374	**45,36**	**38,56**	106,0894204	9.300.755.513	**124,81**	**47,96**	
		4 02 01 02 01	Penyediaan Gaji dan Tunjangan ASN	Jumlah ASN yang layanan gaji dan tunjangannya disediakan	Orang	99	19.116.016.923	60	7.397.344.968	31,00	4.254.254.799,00	0,00	351.854.940,00	31	1.299.732.434					31	1.651.587.374	**100,00**	**38,82**	91	9.048.932.342	**91,92**	**47,34**	
			Penyediaan Administrasi Pelaksanaan Tugas ASN	Jumlah dokumen layanan administrasi kepegawaian yang dilaksanakan	dokumen	18	148.202.430	5	4.470.000																		
		4 02 01 02 03	Pelaksanaan Penatausahaan dan Pengujian/Verifikasi Keuangan SKPD	Jumlah dokumen penatausahaan dan pengujian/ verifikasi keuangan SKPD yang dilaksanakan	Dokumen	245	124.087.550	145	105.982.071	186,00	387.399.827,00	0,00	2.613.500,00	35	135.590.500					35	138.204.000	**18,82**	**35,67**	180	244.186.071	**73,47**	**196,79**	
			Koordinasi dan Penyusunan Laporan Keuangan Akhir Tahun SKPD	Jumlah Laporan yang disusun	Dokumen	1	1.399.310	0	-																		
			Pengelolaan dan Penyiapan Bahan Tanggapan Pemeriksaan	Jumlah laporan yang disusun	Dokumen	2	655.780	1	447.000																		
			Koordinasi dan Penyusunan Laporan Keuangan Bulanan/Triwulan/Semesteran SKPD	Jumlah koordinasi yang dilakukan	Dokumen	12	1.755.490	12	1.646.000																		
			Penyusunan Pelaporan dan Analisis Prognosis Realisasi Anggaran	Jumlah laporan yang disusun	Dokumen	2	1.332.705	2	1.074.100																		
		4 02 01 03	**Administrasi Barang Milik Daerah pada Perangkat Daerah**	**Persentase BMD yang diadministrasikan sesuai ketentuan**	**%**	85	878.606.570	61,27	408.506.480	**80,00**	**250.014.828,00**	**6,73**	**16.828.960,00**	26,59	66.486.880					33,32	83.315.840	**41,65**	**33,32**	94,58834342	491.822.320	**111,28**	**55,98**	
		4 02 01 03 02	Pengamanan Barang Milik Daerah SKPD	Jumlah Dokumen Pengamanan Barang Milik Daerah SKPD	Dokumen	24	870.157.300	13	408.506.480	8,00	250.014.828,00	0,00	16.828.960,00	4	66.486.880					4	83.315.840	**50,00**	**33,32**	17	491.822.320	**70,83**	**56,52**	
			Rekonsiliasi dan Penyusunan Laporan Barang Milik Daerah pada SKPD	Jumlah laporan barang milik daerah yang disusun	Dokumen	16	8.449.270	0	-																		
		4 02 01 05	**Administrasi Kepegawaian Perangkat Daerah**	**Persentase dokumen administrasi kepegawaian yang disusun sesuai ketentuan**	**%**	80	2.119.984.600	59	1.054.963.405	**80,00**	**1.781.406.174,00**	**3,00**	**53.421.200,00**	8,15	145.241.776					11,15	198.662.976	**13,94**	**11,15**	70,16324057	1.253.626.381	**87,70**	**59,13**	

No	Tujuan/ Sasaran	Kode					Urusan/ Bidang Urusan Pemerintahan Daerah dan Program/ Kegiatan/ Sub Kegiatan	Indikator Kinerja Program / Kegiatan/ Sub Kegiatan	Satuan Indikator	Target RPJMD sampai pada Tahun 2023 (Akhir Periode RPJMD)		Realisasi Capaian Kinerja RPJMD s.d RKPD Tahun Lalu (2022)		Target Kinerja & Anggaran RKPD Tahun 2023 yang Dievaluasi		Realisasi Kinerja Pada Triwulan								Realisasi Capaian Kinerja & Anggaran RKPD Tahun 2023		Tingkat Capaian Kinerja & Anggaran RKPD Tahun 2023 (%)		Realisasi Capaian Kinerja & Anggaran RPJMD s.d Tahun 2023		Tingkat Capaian Kinerja & Anggaran RPJMD s.d Tahun 2023 (%)		PD Penanggung Jawab
																I		II		III		IV									
										K	Rp	K	Rp	K	Rp	K	Rp	K	Rp	K	Rp	K	Rp	K	Rp	K	Rp	K	Rp	K	Rp	
1	2	3					4	5	6	7		8		9		10		11		12		13		14 = 10+11+12+13		15 = 14/9*100		16 = 8+14		17 = 16/7*100		18
		4	02	01	05	01	Peningkatan Sarana dan Prasarana Disiplin Pegawai	Jumlah Unit Peningkatan Sarana dan Prasarana Disiplin Pegawai	Unit	6	143.061.180	4	93.612.500	2,00	75.500.000,00	0,00	8.740.000,00	1	23.500.000					1	32.240.000	**50,00**	**42,70**	5	125.852.500	**83,33**	**87,97**	
							Pengadaan Pakaian Dinas Beserta Atribut Kelengkapannya	Jumlah pakaian dinas dan atribut kelengkapannya yang disediakan	unit	50	73.204.000	0	-																			
		4	02	01	05	03	Pendataan dan Pengolahan Administrasi Kepegawaian	Jumlah Dokumen Pendataan dan Pengolahan Administrasi Kepegawaian	Orang	99	17.152.020	60	6.662.740	31,00	42.574.674,00	0,00	0,00	31	12.376.000					31	12.376.000	**100,00**	**29,07**	91	19.038.740	**91,92**	**111,00**	
		4	02	01	05	04	Koordinasi dan Pelaksanaan Sistem Informasi Kepegawaian	Jumlah Dokumen Hasil Koordinasi dan Pelaksanaaan Sistem Informasi Kepegawaian	Dokumen	36	266.389.000	20	326.928.735	12,00	285.362.000,00	0,00	8.525.500,00	6	59.917.800					6	68.443.300	**50,00**	**23,98**	26	395.372.035	**72,22**	**148,42**	
		4	02	01	05	09	Pendidikan dan Pelatihan Pegawai Berdasarkan Tugas dan Fungsi	Jumlah Pegawai Berdasarkan Tugas dan Fungsi yang Mengikuti Pendidikan dan Pelatihan	orang					38,00	20.000.000,00	0,00	0,00	0						0	-	**0,00**	**0,00**	0	-			
							Monitoring dan Evaluasi dan Penilaian Kinerja Pegawai	Jumlah ASN yang diberikan penilaian kinerja	orang	99	69.980.400	60	1.250.000																
		4	02	01	05	10	Sosialisasi Peraturan Perundang-Undangan	umlah Orang yang Mengikuti Sosialisasi Peraturan PerundangUndangan	Orang	24	639.190.000	4	254.270.100	3.200,00	757.969.500,00	0,00	0,00	0						0	-	**0,00**	**0,00**	4	254.270.100	**16,67**	**39,78**	
		4	02	01	05	11	Bimbingan Teknis Implementasi Peraturan Perundang-Undangan	Jumlah Orang yang Mengikuti Bimbingan Teknis Implementasi Peraturan PerundangUndangan	Orang	24	911.008.000	9	372.239.330	50,00	600.000.000,00	0,00	36.155.700,00	25	49.447.976					25	85.603.676	**50,00**	**14,27**	34	457.843.006	**141,67**	**50,26**	
		4	**02**	**01**	**06**		**Administrasi Umum Perangkat Daerah**	**Persentase kegiatan administrasi umum perangkat daerah yang disediakan sesuai ketentuan**	**%**	80	3.108.125.706	75,95	2.332.803.026	**80,00**	**964.341.322,00**	**0,00**	**0,00**	15,53	149.725.000					15,53	149.725.000	**19,41**	**15,53**	91,48108993	2.482.528.026	**114,35**	**79,87**	
		4	02	01	06	01	Penyediaan Komponen Instalasi Listrik/Penerangan Bangunan Kantor	Jumlah Paket Komponen Instalasi Listrik/Penerangan Bangunan Kantor yang Disediakan	Paket	204	37.032.990	125	41.882.960	1,00	15.075.000,00	0,00	0,00	1	13.320.000					1	13.320.000	**100,00**	**88,36**	126	55.202.960	**61,76**	**149,06**	
		4	02	01	06	02	Penyediaan Peralatan dan Perlengkapan Kantor	umlah Paket Peralatan dan Perlengkapan Kantor yang Disediakan	Paket	36	69.541.500	12	434.701.665	9,00	173.608.240,00	0,00	0,00	12,65	21.965.000					12,65	21.965.000	**140,56**	**12,65**	24,65	456.666.665	**68,47**	**656,68**	
		4	02	01	06	03	Penyediaan Peralatan Rumah Tangga	Jumlah Paket Peralatan Rumah Tangga yang Disediakan	Paket	12	82.832.000	6	107.704.200	4,00	31.768.200,00	0,00	0,00	0						0	-	**0,00**	**0,00**	6	107.704.200	**50,00**	**130,03**	
		4	02	01	06	04	Penyediaan Bahan Logistik Kantor	Jumlah Paket Bahan Logistik Kantor yang Disediakan	Paket	156	309.629.450	71	315.556.100	52,00	32.328.780,00	0,00	0,00	0						0	-	**0,00**	**0,00**	71	315.556.100	**45,51**	**101,91**	
							Penyediaan Bahan Cetakan dan Penggandaan	Jumlah Bahan Cetakan dan Penggandaan yang disediakan	unit	80	204.507.600	70	102.649.250																

No	Tujuan/ Sasaran	Kode					Urusan/ Bidang Urusan Pemerintahan Daerah dan Program/ Kegiatan/ Sub Kegiatan	Indikator Kinerja Program / Kegiatan/ Sub Kegiatan	Satuan Indikator	Target RPJMD sampai pada Tahun 2023 (Akhir Periode RPJMD)		Realisasi Capaian Kinerja RPJMD s.d RKPD Tahun Lalu (2022)		Target Kinerja & Anggaran RKPD Tahun 2023 yang Dievaluasi		Realisasi Kinerja Pada Triwulan								Realisasi Capaian Kinerja & Anggaran RKPD Tahun 2023		Tingkat Capaian Kinerja & Anggaran RKPD Tahun 2023 (%)		Realisasi Capaian Kinerja & Anggaran RPJMD s.d Tahun 2023		Tingkat Capaian Kinerja & Anggaran RPJMD s.d Tahun 2023 (%)		PD Penanggung Jawab
																I		II		III		IV									
										K	Rp	K	Rp	K	Rp	K	Rp	K	Rp	K	Rp	K	Rp	K	Rp	K	Rp	K	Rp	K	Rp	
1	2	3					4	5	6	7		8		9		10		11		12		13		14 = 10+11+12+13		15 = 14/9*100		16 = 8+14		17 = 16/7*100		18
		4	02	01	06	06	Penyediaan Bahan Bacaan dan Peraturan Perundang-undangan	Jumlah Dokumen Bahan Bacaan dan Peraturan Perundang-Undangan yang Disediakan	Dokumen	150	259.715.998	60	37.815.000	12,00	21.600.000,00	0,00	0,00	6	3.000.000					6	3.000.000	**50,00**	**13,89**	66	40.815.000	**44,00**	**15,72**	
		4	02	01	06	07	Penyediaan Bahan/Material	Jumlah Paket Bahan/Material yang Disediakan	Paket	210	1.466.058.928	123	1.003.957.351	70,00	516.405.000,00	0,00	0,00	3,47	17.925.000					3,47	17.925.000	**4,96**	**3,47**	126,47	1.021.882.351	**60,22**	**69,70**	
		4	02	01	06	08	Fasilitasi Kunjungan Tamu	Jumlah Laporan Fasilitasi Kunjungan Tamu	Laporan	180	678.807.240	94	288.536.500	1,00	173.556.102,00	0,00	0,00	1	93.515.000					1	93.515.000	**100,00**	**53,88**	95	382.051.500	**52,78**	**56,28**	
							PENGADAAN BARANG MILIK DAERAH PENUNJANG URUSAN PEMERINTAH DAERAH	**Prosentase BMD yang disediakan sesuai ketentuan**	%	85	1.354.139.525	0	837.851.000																						
							Pengadaan Kendaraan Perorangan Dinas atau Kendaraan Dinas Jabatan	Jumlah kendaraan perorangan/jabatan dinas yang disediakan	unit	1	519.714.800	0	-																						
							Pengadaan Mebel	Jumlah Mebel yang disediakan	Unit	9	307.324.800	8	189.695.000																				
							Pengadaan Peralatan Mesin dan lainnya	Jumlah Peralatan Mesin dan lainnya yang disediakan	unit	2	527.099.925	2	648.156.000																				
		4	**02**	**01**	**08**		**Penyediaan Jasa Penunjang Urusan Pemerintahan Daerah**	**Persentase kegiatan jasa penunjang urusan pemerintah yang disediakan sesuai ketentuan**	**%**	80	2.933.637.320	46	538.913.603	**80,00**	**1.067.985.740,00**	**12,07**	**128.920.922,00**	16,28	173.820.703					28,35	302.741.625	**35,44**	**28,35**	74,8	841.655.228	**93,52**	**28,69**	
		4	02	01	08	01	Penyediaan Jasa Surat Menyurat	Jumlah Laporan Penyediaan Jasa Surat Menyurat	Laporan	210	220.597.020	42	3.210.000	24,00	11.000.000,00	0,00	0,00	8,41	925.000					8,41	925.000	**35,04**	**8,41**	50,41	4.135.000	**24,00**	**1,87**	
		4	02	01	08	02	Penyediaan Jasa Komunikasi, Sumber Daya Air dan Listrik	Jumlah Laporan Penyediaan Jasa Komunikasi, Sumber Daya Air dan Listrik yang Disediakan	Laporan	9	2.278.138.200	6	367.353.733	24,00	840.701.340,00	0,00	128.920.922,00	20,57	172.895.703					20,57	301.816.625	**85,71**	**35,90**	26,57	669.170.358	**295,22**	**29,37**	
		4	02	01	08	03	Penyediaan Jasa Peralatan dan Perlengkapan Kantor	Jumlah Laporan Penyediaan Jasa Peralatan dan Perlengkapan Kantor yang Disediakan	Laporan	150	195.682.100	63	142.887.870	50,00	216.284.400,00	0,00	0,00	0						0	-	**0,00**	**0,00**	63	142.887.870	**42,00**	**73,02**	
							Penyediaan Jasa Pelayanan Umum Kantor		laporan			10	25.462.000																		
		4	**02**	**01**	**09**		**Pemeliharaan Barang Milik Daerah Penunjang Urusan Pemerintahan Daerah**	**Persentase BMD yang dipelihara sesuai ketentuan**	**%**	80	4.428.203.850	68	1.884.672.763	**80,00**	**1.170.983.735,00**	**5,31**	**62.163.545,00**	24,7	289.281.360					30,01	351.444.905	**37,51**	**30,01**	98,50910476	2.236.117.668	**123,14**	**50,50**	
		4	02	01	09	01	Penyediaan Jasa Pemeliharaan, Biaya Pemeliharaan, dan Pajak Kendaraan Perorangan Dinas atau Kendaraan Dinas Jabatan	Jumlah Kendaraan Perorangan Dinas atau Kendaraan Dinas Jabatan yang Dipelihara dan dibayarkan Pajaknya	Unit	90	2.254.534.450	39	631.590.940	30,00	373.284.080,00	0,00	8.000.000,00	28,49	106.340.900					28,49	114.340.900	**94,97**	**30,63**	67,49	745.931.840	**74,99**	**33,09**	

No	Tujuan/ Sasaran	Kode	Urusan/ Bidang Urusan Pemerintahan Daerah dan Program/ Kegiatan/ Sub Kegiatan	Indikator Kinerja Program / Kegiatan/ Sub Kegiatan	Satuan Indikator	Target RPJMD sampai pada Tahun 2023 (Akhir Periode RPJMD)		Realisasi Capaian Kinerja RPJMD s.d RKPD Tahun Lalu (2022)		Target Kinerja & Anggaran RKPD Tahun 2023 yang Dievaluasi		Realisasi Kinerja Pada Triwulan								Realisasi Capaian Kinerja & Anggaran RKPD Tahun 2023		Tingkat Capaian Kinerja & Anggaran RKPD Tahun 2023 (%)		Realisasi Capaian Kinerja & Anggaran RPJMD s.d Tahun 2023		Tingkat Capaian Kinerja & Anggaran RPJMD s.d Tahun 2023 (%)		PD Penanggung Jawab
												I		II		III		IV										
						K	Rp	K	Rp	K	Rp	K	Rp	K	Rp	K	Rp	K	Rp	K	Rp	K	Rp	K	Rp	K	Rp	
1	2	3	4	5	6	7		8		9		10		11		12		13		14 = 10+11+12+13		15 = 14/9*100		16 = 8+14		17 = 16/7*100		18
		4 02 01 09 02	Penyediaan Jasa Pemeliharaan, Biaya Pemeliharaan, Pajak dan Perizinan Kendaraan Dinas Operasional atau Lapangan	Jumlah Kendaraan Dinas Operasional atau Lapangan yang Dipelihara dan dibayarkan Pajak dan Perizinannya	Unit	18	650.115.200	8	353.022.000	6,00	264.100.000,00	0,00	3.911.000,00	2	50.791.500					2	54.702.500	**33,33**	**20,71**	10	407.724.500	**55,56**	**62,72**	
			Pemeliharaan Mebel	Jumlah mebel yang dipelihara	Unit	12	163.845.000	3	37.755.000																			
		4 02 01 09 06	Pemeliharaan Peralatan dan Mesin Lainnya	Jumlah Peralatan dan Mesin Lainnya yang Dipelihara	Unit	6	137.293.400	3	96.127.075	2,00	134.714.040,00	0,00	0,00	1	3.804.000					1	3.804.000	**50,00**	**2,82**	4	99.931.075	**66,67**	**72,79**	
			Pemeliharaan Aset Tetap lainnya	Jumlah Aset Tetap lainnya yang dipelihara	unit	6	55.000.000	2	7.770.000																			
			Pemeliharaan/Rehabilitasi Gedung Kantor dan Bangunan Lainnya					4	239.848.360																			
		4 02 01 09 10	Pemeliharaan/Rehabilitasi Sarana dan Prasarana Gedung Kantor atau Bangunan Lainnya	Jumlah Gedung Kantor dan Bangunan Lainnya yang Dipelihara/Direhabilitasi	Unit	6	58.136.000	4	41.821.600	2,00	83.993.687,00	0,00	14.805.000,00	1	36.907.500					1	51.712.500	**50,00**	**61,57**	5	93.534.100	**83,33**	**160,89**	
		4 02 01 09 11	Pemeliharaan/Rehabilitasi Sarana dan Prasarana Pendukung Gedung Kantor atau Bangunan Lainnya	Jumlah Sarana dan Prasarana Pendukung Gedung Kantor atau Bangunan Lainnya yang Dipelihara/Direhabilitasi	Unit	3	714.979.800	3	476.737.788	1,00	314.891.928,00	0,00	35.447.545,00	0	91.437.460					0	126.885.005	**0,00**	**40,29**	3	603.622.793	**100,00**	**84,43**	
		4 02 01 14	**Pelaksanaan Protokol dan Komunikasi Pimpinan**	**Jumlah Laporan Hasil Fasilitasi Keprotokolan**	**Dokumen**	87	41.036.920	5	2.707.000	**87,00**	**50.855.650,00**	**13,76**	**7.000.000,00**	13,69	6.964.500					27,45	13.964.500	**31,55**	**27,46**	32,04799322	16.671.500	**36,84**	**40,63**	
		4 02 01 14 01	Fasilitasi Keprotokolan	Jumlah kegiatan yang difasilitasi Keprotokolan	Kali	250	41.036.920	10	2.707.000	12,00	50.855.650,00	0,00	7.000.000,00	12	6.964.500					12	13.964.500	**100,00**	**27,46**	22	16.671.500	**8,80**	**40,63**	
		4 02 01 15	**Layanan Keuangan dan Kesejahteraan DPRD**	**Persentase layanan keuangan yang dilaksanakan sesuai ketentuan**	**%**	87	88.007.311.108		27.041.717.754	**87,00**	**28.486.289.177,00**	**23,59**	**6.720.579.246,00**	25,32	7.211.870.235					48,91	13.932.449.481	**56,22**	**48,91**	48,91	40.974.167.235	**56,22**	**46,56**	
		4 02 01 15 01	Penyelenggaraan Administrasi Keuangan DPRD	Jumlah anggota DPRD yang dilayani administrasi keuangan	Orang	150	87.055.228.458		26.841.777.504	50,00	28.115.989.177,00	23,90	6.720.579.246,00	25,65	7.211.870.235					49,55	13.932.449.481	**99,10**	**49,55**	49,55	40.774.226.985	**33,03**	**46,84**	
		4 02 01 15 02	Penyediaan Pakaian Dinas dan Atribut DPRD	Jumlah pakaian dinas dan atribut DPRD yang disediakan	Unit	150	874.571.400		199.940.250	52,00	295.300.000,00	0,00	0,00	0						0	-	**0,00**	**0,00**	0	199.940.250	**0,00**	**22,86**	
		4 02 01 15 03	Pelaksanaan Medical Check Up DPRD	Jumlahmedical check up yang dilaksanakan	Orang	50	77.511.250			50,00	75.000.000,00	0,00	0,00	0						0	-	**0,00**	**0,00**	0	-	**0,00**	**0,00**	
		4 02 01 16	**Layanan Administrasi DPRD**	**Persentase layanan administrasi DPRD yang sesuai ketentuan**	**%**	85	400.252.310		28.438.440	**85,00**	**731.971.769,00**	**3,28**	**24.000.000,00**	12,83	93.941.000					16,11	117.941.000	**18,95**	**16,11**	16,11	146.379.440	**18,95**	**36,57**	
		4 02 01 16 01	Penyelenggaraan Administrasi Keanggotan DPRD	Jumlah Dokumen Hasil Penyelenggaraan Administrasi Keanggotaan DPRD	Dokumen	36	22.716.300		1.312.000	12,00	390.322.001,00	0,00	0,00	0,23	905.000					0,23	905.000	**1,92**	**0,23**	0,23	2.217.000	**0,64**	**9,76**	
		4 02 01 16 02	Fasilitasi Fraksi DPRD	Jumlah Laporan Hasil Fasilitasi Fraksi DPRD	Laporan	24	153.530.000		16.718.140	8,00	341.649.768,00	2,00	24.000.000,00	2	93.036.000					4	117.036.000	**50,00**	**34,26**	4	133.754.140	**16,67**	**87,12**	

No	Tujuan/ Sasaran	Kode					Urusan/ Bidang Urusan Pemerintahan Daerah dan Program/ Kegiatan/ Sub Kegiatan	Indikator Kinerja Program / Kegiatan/ Sub Kegiatan	Satuan Indikator	Target RPJMD sampai pada Tahun 2023 (Akhir Periode RPJMD)		Realisasi Capaian Kinerja RPJMD s.d RKPD Tahun Lalu (2022)		Target Kinerja & Anggaran RKPD Tahun 2023 yang Dievaluasi		Realisasi Kinerja Pada Triwulan								Realisasi Capaian Kinerja & Anggaran RKPD Tahun 2023		Tingkat Capaian Kinerja & Anggaran RKPD Tahun 2023 (%)		Realisasi Capaian Kinerja & Anggaran RPJMD s.d Tahun 2023		Tingkat Capaian Kinerja & Anggaran RPJMD s.d Tahun 2023 (%)		PD Penanggung Jawab
																I		II		III		IV										
										K	Rp	K	Rp	K	Rp	K	Rp	K	Rp	K	Rp	K	Rp	K	Rp	K	Rp	K	Rp	K	Rp	
1	2	3					4	5	6	7		8		9		10		11		12		13		14 = 10+11+12+13		15 = 14/9*100		16 = 8+14		17 = 16/7*100		18
							Fasilitasi Rapat Koordinasi dan Konsultasi DPRD	Jumlah kegiatan Rapat Koordinasi dan Konsultasi DPRD yang difasilitasi	kegiatan	210	148.913.230																				
							Penyediaan kebutuhan rumah tangga DPRD	Jumlah kebutuhan rumah tangga DPRD yang disediakan	jenis	156	75.092.780																				
RATA-RATA CAPAIAN KINERJA DAN ANGGARAN																									**41,42**	**43,23**			**64,07**	**41,43**	
PREDIKAT CAPAIAN KINERJA DAN ANGGARAN																									**Sangat Rendah**	**Sangat Rendah**			**Rendah**	**Sangat Rendah**	
1.	Faktor Pendorong Keberhasilan Kinerja Program								1.	Adanya upaya percepatan kegiatan dalam upaya memenuhi target penyerapan																						
									2.																							
2.	Faktor Penghambat Pencapaian Kinerja Program								1.	Karena kebutuhan barang menyesuaikan kondisi gedung baru yang belum terpenuhi di anggaran awal																						
									2.																							
3.	Tindak lanjut yang diperlukan dalam triwulan berikutnya								1.	Dilakukan penyesuaian anggaran untuk memenuhi kebutuhan dengan melakukan perubahan di APBD 2023																						
									2.																							
4.	Tindak lanjut yang diperlukan dalam RKPD PD Tahun Berikutnya								1.	Dilakukan evaluasi beberapa kegiatan sesuai kebutuhan yang akan dilaksanakan pada tahun berikutnya																						
									2.																							
		4	**02**	**02**			**PROGRAM DUKUNGAN PELAKSANAAN TUGAS DAN FUNGSI DPRD**	**Persentase produk hukum yang berhasil ditetapkan tepat waktu ; Persentase rekomendai hasil pengawasan yang disampaiakan sesuai ketentuan**	**Layanan**	**30**	**78.674.953.900**		**20.263.543.658**	**100,00**	**28.422.832.347,00**	**12,60**	**3.580.528.182,00**	**20,59**	**5.851.582.281**					**33,19**	**9.432.110.463**	**33,19**	**33,18**	**33,19**	**29.695.654.121**	**110,63**	**37,74**	
		4	**02**	**02**	**01**		**Pembentukan Peraturan Daerah dan Peraturan DPRD**	**Prosentase produk hukum yang berhasil ditetapkan**	**Layanan**	75	9.541.405.570	53	4.076.280.384	**75,00**	**2.868.812.937,00**	**2,52**	**72.206.500,00**	15,53	445.664.931					18,05	517.871.431	**24,07**	**18,05**	70,57032951	4.594.151.815	**94,09**	**48,15**	
		4	02	02	01	01	Penyusunan dan Pembahasan Program Pembentukan Peraturan Daerah	Jumlah Dokumen Hasil Penyusunan dan Pembahasan Program Pembentukan Peraturan Daerah	Dokumen	48	1.863.092.760	18	617.717.000	12,00	626.386.873,00	0,00	72.206.500,00	14,42	90.307.300					14,42	162.513.800	**120,17**	**25,94**	32,42	780.230.800	**67,54**	**41,88**	
		4	02	02	01	02	Pembahasan Rancangan Perda	Jumlah Dokumen Hasil Pembahasan Rancangan Peraturan Daerah	Dokumen	48	5.931.704.850	21	2.675.288.684	12,00	2.086.675.221,00	0,00	0,00	12,79	266.965.831					12,79	266.965.831	**106,58**	**12,79**	33,79	2.942.254.515	**70,40**	**49,60**	
							Penyelenggaraan Kajian Perundang Undangan	Jumlah Kajian Perundang Undangan yang difasilitasi	Dokumen	6	553.473.350	5	410.516.000																		
		4	02	02	01	04	Fasilitasi Penyusunan Penjelasan/Keterangan Naskah Akademik	Jumlah Dokumen Hasil Penyusunan Penjelasan atau Keterangan dan/atau Naskah Akademik yang Difasilitasi	Dokumen	6	953.567.850	4	372.758.700	1,00	155.750.843,00	0,00	0,00	0	88.391.800					0	88.391.800	**0,00**	**56,75**	4	461.150.500	**66,67**	**48,36**	
							Penyusunan Tata Tertib DPRD	JumlahTata Tertib DPRD yang disusun	Dokumen	1	239.566.760																				
		4	**02**	**02**	**02**		**Pembahasan Kebijakan Anggaran**	**Persentase kegiatan pembahasan KUA PPAS yang diselenggarakan sesuai ketentuan**	**Kegiatan**	21	3.528.420.510	57,31	1.548.832.628	**75,00**	**1.782.103.285,00**	**0,00**	**0,00**	0						0	-	**0,00**	**0,00**	57,31213856	1.548.832.628	**272,91**	**43,90**	

No	Tujuan/ Sasaran	Kode	Urusan/ Bidang Urusan Pemerintahan Daerah dan Program/ Kegiatan/ Sub Kegiatan	Indikator Kinerja Program / Kegiatan/ Sub Kegiatan	Satuan Indikator	Target RPJMD sampai pada Tahun 2023 (Akhir Periode RPJMD)		Realisasi Capaian Kinerja RPJMD s.d RKPD Tahun Lalu (2022)		Target Kinerja & Anggaran RKPD Tahun 2023 yang Dievaluasi		Realisasi Kinerja Pada Triwulan								Realisasi Capaian Kinerja & Anggaran RKPD Tahun 2023		Tingkat Capaian Kinerja & Anggaran RKPD Tahun 2023 (%)		Realisasi Capaian Kinerja & Anggaran RPJMD s.d Tahun 2023		Tingkat Capaian Kinerja & Anggaran RPJMD s.d Tahun 2023 (%)		PD Penanggung Jawab
												I		II		III		IV										
						K	Rp	K	Rp	K	Rp	K	Rp	K	Rp	K	Rp	K	Rp	K	Rp	K	Rp	K	Rp	K	Rp	K	Rp	
1	2	3		4	5	6	7		8		9	10		11		12		13		14 = 10+11+12+13		15 = 14/9*100		16 = 8+14		17 = 16/7*100		18
		4 02 02 02 01	Pembahasan KUA dan PPAS	Jumlah Dokumen Hasil Pembahasan KUA dan PPAS	Dokumen	10	860.918.815	3	334.500.030	4,00	344.148.390,00	0,00	0,00	0						0	-	**0,00**	**0,00**	3	334.500.030	**30,00**	**38,85**	
		4 02 02 02 02	Pembahasan Perubahan KUA dan Perubahan PPAS	Jumlah Dokumen Hasil Pembahasan Perubahan KUA dan Perubahan PPAS	Dokumen	16	800.866.515	3	303.676.160	4,00	354.127.294,00	0,00	0,00	0						0	-	**0,00**	**0,00**	3	303.676.160	**18,75**	**37,92**	
		4 02 02 02 03	Pembahasan APBD	Jumlah Dokumen Hasil Pembahasan APBD	Dokumen	16	703.913.515	2	374.617.481	3,00	357.559.650,00	0,00	0,00	0						0	-	**0,00**	**0,00**	2	374.617.481	**12,50**	**53,22**	
		4 02 02 02 04	Pembahasan APBD Perubahan	Jumlah Dokumen Hasil Pembahasan APBD Perubahan	Dokumen	16	596.794.515	2	184.822.113	2,00	355.681.063,00	0,00	0,00	0						0	-	**0,00**	**0,00**	2	184.822.113	**12,50**	**30,97**	
		4 02 02 02 05	Pembahasan Laporan Semester	umlah Dokumen Hasil Pembahasan Laporan Realisasi Pelaksanaan APBD Per Semester	Dokumen	6	4.728.875	2	12.306.700	3,00	12.992.384,00	0,00	0,00	0						0	-	**0,00**	**0,00**	2	12.306.700	**33,33**	**260,25**	
		4 02 02 02 06	Pembahasan Pertanggungjawaban APBD	Jumlah Dokumen Hasil Pembahasan Pertanggungjawaban APBD	Dokumen	16	561.198.275	5	338.910.144	3,00	357.594.504,00	0,00	0,00	0						0	-	**0,00**	**0,00**	5	338.910.144	**31,25**	**60,39**	
		4 02 02 03	**Pengawasan Penyelenggaraan Pemerintahan**	**Persentase hasil kegiatan pengawasan yang dihasilkan tepat waktu**	**%**	75	2.883.469.205	60	562.244.330	**75,00**	**896.065.495,00**	**0,00**	**0,00**	33,66	301.630.750					33,66	301.630.750	**44,88**	**33,66**	93,24589695	863.875.080	**124,33**	**29,96**	
		4 02 02 03 01	Pengawasan Urusan Pemerintahan bidang Pemerintahan dan Hukum	Jumlah Laporan Hasil Pengawasan Urusan Pemerintahan Bidang Pemerintahan dan Hukum	Laporan	30	115.912.015	2	2.750.000	2,00	64.875.056,00	0,00	0,00	0	-					0	-	**0,00**	**0,00**	2	2.750.000	**6,67**	**2,37**	
		4 02 02 03 02	Pengawasan Urusan Pemerintahan Bidang Infrastruktur	Jumlah Laporan Hasil Pengawasan Urusan Pemerintahan Bidang Infrastruktur	Laporan	30	260.284.415	0	-	2,00	64.875.056,00	0,00	0,00	0						0	-	**0,00**	**0,00**	0	-	**0,00**	**0,00**	
		4 02 02 03 03	Pengawasan Urusan Pemerintahan Bidang Kesejahteraan Rakyat	Jumlah Laporan Pengawasan Urusan Pemerintahan Bidang Kesejahteraan Rakyat	Laporan	30	308.037.415	1	211.000	2,00	64.875.056,00	0,00	0,00	0						0	-	**0,00**	**0,00**	1	211.000	**3,33**	**0,07**	
		4 02 02 03 04	Pengawasan Urusan Pemerintahan Bidang Perekonomian	Jumlah Laporan Hasil Pengawasan Urusan Pemerintahan Bidang Perekonomian	Laporan	30	335.117.915	0	-	2,00	64.875.056,00	0,00	0,00	0						0	-	**0,00**	**0,00**	0	-	**0,00**	**0,00**	
		4 02 02 03 06	Pengawasan Tindak Lanjut Hasil Pemeriksaan Laporan Keuangan oleh Badan Pemeriksa Keuangan	Jumlah Dokumen Hasil Pengawasan Tindak Lanjut Hasil Pemeriksaan Laporan Keuangan oleh Badan Pemeriksa Keuangan	Dokumen	9	268.437.575	3	11.075.000	1,00	79.618.340,00	0,00	0,00	0						0	-	**0,00**	**0,00**	3	11.075.000	**33,33**	**4,13**	
		4 02 02 03 07	Pengawasan Penggunaan Anggaran	Jumlah Dokumen Hasil Pengawasan Penggunaan Anggaran	Dokumen	6	6.510.435	2	24.111.000	2,00	47.400.610,00	0,00	0,00	1	20.050.000					1	20.050.000	**50,00**	**42,30**	3	44.161.000	**50,00**	**678,31**	
		4 02 02 03 08	Pembahasan Laporan Keterangan Pertanggungjawaban Kepala Daerah	Jumlah Rekomendasi Hasil Pembahasan Laporan Keterangan Pertanggungjawaban Kepala Daerah	Dokumen	12	1.388.769.435	6	524.097.330	2,00	509.546.321,00	0,00	0,00	1	281.580.750					1	281.580.750	**50,00**	**55,26**	7	805.678.080	**58,33**	**58,01**	

No	Tujuan/ Sasaran	Kode					Urusan/ Bidang Urusan Pemerintahan Daerah dan Program/ Kegiatan/ Sub Kegiatan	Indikator Kinerja Program / Kegiatan/ Sub Kegiatan	Satuan Indikator	Target RPJMD sampai pada Tahun 2023 (Akhir Periode RPJMD)		Realisasi Capaian Kinerja RPJMD s.d RKPD Tahun Lalu (2022)		Target Kinerja & Anggaran RKPD Tahun 2023 yang Dievaluasi		Realisasi Kinerja Pada Triwulan								Realisasi Capaian Kinerja & Anggaran RKPD Tahun 2023		Tingkat Capaian Kinerja & Anggaran RKPD Tahun 2023 (%)		Realisasi Capaian Kinerja & Anggaran RPJMD s.d Tahun 2023		Tingkat Capaian Kinerja & Anggaran RPJMD s.d Tahun 2023 (%)		PD Penanggung Jawab
																I		II		III		IV									
										K	Rp	K	Rp	K	Rp	K	Rp	K	Rp	K	Rp	K	Rp	K	Rp	K	Rp	K	Rp	K	Rp	
1	2	3					4	5	6	7		8		9		10		11		12		13		14 = 10+11+12+13		15 = 14/9*100		16 = 8+14		17 = 16/7*100		18
		4	**02**	**02**	**04**		**Peningkatan Kapasitas DPRD**	**Persentase anggota DPRD yang difasilitasi dan lulus**	**%**	80	4.830.981.900	62	1.463.456.768	**80,00**	**3.866.522.500,00**	**3,01**	**116.394.620,00**	9,56	369.826.660					12,57	486.221.280	**15,71**	**12,58**	74,28248289	1.949.678.048	**92,85**	**40,36**	
							Orientasi DPRD	Jumlah anggota DPRD yang difasilitasi melaksanakan orientasi	Orang	50	112.384.000																				
							Bimbingan Teknis DPRD	Jumlah anggota DPRD yang difasilitasi melaksanakan bimtek	Orang	150	2.781.388.000	10	401.308.897																		
		4	02	02	04	02	Pendalaman Tugas DPRD	Jumlah Dokumen Hasil Pendalaman Tugas DPRD	Dokumen					50,00	3.546.000.000,00	0,00	112.145.400,00	8,8	312.029.000					8,8	424.174.400	**17,60**	**11,96**	8,8	424.174.400			
		4	02	02	04	03	Publikasi dan Dokumentasi Dewan	umlah Dokumen Penyebarluasan Produk Hukum Daerah, Publikasi dan Dokumentasi Dewan	Dokumen	288	740.373.000	180	424.972.371	96,00	300.522.500,00	0,00	2.399.220,00	18,6	55.897.660					18,6	58.296.880	**19,38**	**19,40**	198,6	483.269.251	**68,96**	**65,27**	
							Penyediaan Kelompok Pakar dan Tim Ahli	Jumlah Kelompok Pakar dan Tim Ahli yang disediakan	Orang	8	131.000.000	0	-																	
							Penyediaan Tenaga Ahli Fraksi	Jumlah tenaga ahli fraksi yang disediakan	Orang	24	925.920.000	16	604.000.000																		
		4	02	02	04	06	Penyelenggaraan Hubungan Masyarakat	Jumlah Dokumen Hasil Penyelenggaraan Hubungan Masyarakat	Dokumen	60	130.546.000	20	33.175.500	20,00	20.000.000,00	0,00	1.850.000,00	9,5	1.900.000					9,5	3.750.000	**47,50**	**18,75**	29,5	36.925.500	**49,17**	**28,29**	
							Penyusunan Program Kerja DPRD	Jumlah Program Kerja DPRD yang disusun	kegiatan	1	9.370.900																				
		4	**02**	**02**	**05**		**Penyerapan dan Penghimpunan Aspirasi Masyarakat**	**Persentase kegiatan serap aspirasi yang hasilnya sesuai ketentuan**	**%**	80	5.585.533.505	59	2.212.948.996	**80,00**	**4.756.870.436,00**	**0,74**	**35.111.000,00**	15,58	741.249.400					16,32	776.360.400	**20,40**	**16,32**	75,27986447	2.989.309.396	**94,10**	**53,52**	
		4	02	02	05	01	Kunjungan Kerja dalam Daerah	Jumlah Laporan Hasil Kunjungan Kerja DPRD	Laporan	9	1.718.750.000	4	60.944.000	3,00	200.000.000,00	0,00	0,00	0,23	450.000					0,23	450.000	**7,67**	**0,23**	4,23	61.394.000	**47,00**	**3,57**	
		4	02	02	05	02	Penyusunan Pokok-Pokok Pikiran DPRD	Jumlah Dokumen PokokPokok Pikiran DPRD yang Disusun	Dokumen	5	142.807.000	75	164.928.646	2,00	202.717.938,00	0,00	7.023.500,00	1	53.242.000					1	60.265.500	**50,00**	**29,73**	76	225.194.146	**1520,00**	**157,69**	
		4	2	02	05	03	Pelaksanaan Reses	Jumah Dokumen Hasil Pelaksanaan Reses	Dokumen	9	3.724.156.505	6	1.987.076.350	3,00	4.354.152.498,00	0,00	28.087.500,00	1	687.557.400					1	715.644.900	**33,33**	**16,44**	7	2.702.721.250	**77,78**	**72,57**	
		4	**02**	**02**	**06**		**Pelaksanaan dan Pengawasan Kode Etik DPRD**	**Persentase pengaduan pelanggaran kode etik yang diselesaikan**	**%**	80	264.086.870	54,32	300.518.060	**80,00**	**429.360.350,00**	**6,82**	**29.268.200,00**	18,71	80.343.130					25,53	109.611.330	**31,91**	**25,53**	79,85288849	410.129.390	**99,82**	**155,30**	
							Penyusunan Kode Etik DPRD	Jumlah dokumen Kode Etik DPRD yang disusun	Dokumen	70	130.450.435																				
		4	02	02	06	02	Pengawasan Kode Etik DPRD	Jumlah Laporan Hasil Pengawasan Kode Etik DPRD	Dokumen	25	333.636.435	7	219.279.060	6,00	429.360.350,00	0,00	29.268.200,00	3	80.343.130					3	109.611.330	**50,00**	**25,53**	3	328.890.390	**12,00**	**98,58**	
		4	**02**	**02**	**07**		**Pembahasan Kerja Sama Daerah**	**Persentase bahan komukasi dan publikasi yang dihasilkan tepat waktu**	**%**	75	593.847.860	75,46	182.707.145	**75,00**	**168.469.116,00**	**2,67**	**4.502.840,00**	12,18	20.520.520	-				14,85	25.023.360	**19,80**	**14,85**	90,30775411	207.730.505	**120,41**	**34,98**	
		4	02	02	07	02	Penyusunan Bahan Komunikasi dan Publikasi	Jumlah Dokumen Bahan Komunikasi dan Publikasi yang Disusun	Dokumen	216	593.847.860	35	182.707.145	50,00	168.469.116,00	0,00	4.502.840,00	12,18	20.520.520					12,18	25.023.360	**24,36**	**14,85**	47,18	207.730.505	**21,84**	**34,98**	

No	Tujuan/ Sasaran	Kode	Urusan/ Bidang Urusan Pemerintahan Daerah dan Program/ Kegiatan/ Sub Kegiatan	Indikator Kinerja Program / Kegiatan/ Sub Kegiatan	Satuan Indikator	Target RPJMD sampai pada Tahun 2023 (Akhir Periode RPJMD)		Realisasi Capaian Kinerja RPJMD s.d RKPD Tahun Lalu (2022)		Target Kinerja & Anggaran RKPD Tahun 2023 yang Dievaluasi		Realisasi Kinerja Pada Triwulan								Realisasi Capaian Kinerja & Anggaran RKPD Tahun 2023		Tingkat Capaian Kinerja & Anggaran RKPD Tahun 2023 (%)		Realisasi Capaian Kinerja & Anggaran RPJMD s.d Tahun 2023		Tingkat Capaian Kinerja & Anggaran RPJMD s.d Tahun 2023 (%)		PD Penanggung Jawab
												I		II		III		IV									
						K	Rp	K	Rp	K	Rp	K	Rp	K	Rp	K	Rp	K	Rp	K	Rp	K	Rp	K	Rp	K	Rp	
1	2	3	4	5	6	7		8		9		10		11		12		13		14 = 10+11+12+13		15 = 14/9*100		16 = 8+14		17 = 16/7*100		18
		4 02 02 08	**Fasilitasi Tugas DPRD**	**Persentase kegiatan pelaksanaan tugas DPRD yang sesuai rencana**	**%**	80	51.447.208.480	62	22.625.490.261	**80,00**	**13.654.628.228,00**	**24,34**	**3.323.045.022,00**	28,51	3.892.346.890					52,85	7.215.391.912	**66,06**	**52,84**	115,0996321	29.840.882.173	**143,87**	**58,00**	
		4 02 02 08 01	Koordinasi dan Konsultasi Pelaksanaan Tugas DPRD	Jumlah Laporan Fraksi, Alat Kelengkapan dan Kinerja DPRD yang disusun	Laporan	82	33.485.579.000	135	18.378.618.962	5,00	10.475.812.884,00	0,00	2.821.236.382,00	3	3.178.801.190					3	6.000.037.572	**60,00**	**57,28**	138	24.378.656.534	**168,29**	**72,80**	
		4 02 02 08 02	Penyusunan Laporan Kinerja DPRD	Jumlah Laporan Fraksi, Alat Kelengkapan dan Kinerja DPRD yang Disusun	Laporan	3	158.221.730	2	44.031.300	1,00	45.315.344,00	0,00	0,00	0						0	-	**0,00**	**0,00**	2	44.031.300	**66,67**	**27,83**	
		4 02 02 08 03	Fasilitasi Pelaksanaan Tugas Badan Musyawarah	Jumlah Dokumen Hasil Fasilitasi Pelaksanaan Tugas Badan Musyawarah	Dokumen	48	4.110.429.000	18	1.558.876.300	12,00	1.069.375.000,00	0,00	148.406.800,00	6	272.425.100					6	420.831.900	**50,00**	**39,35**	24	1.979.708.200	**50,00**	**48,16**	
		4 02 02 08 04	Fasilitasi Tugas Pimpinan DPRD	Jumlah Dokumen Hasil Fasilitasi Pelaksanaan Tugas Pimpinan DPRD	Dokumen	60	13.692.978.750	21	2.643.963.699	20,00	2.064.125.000,00	0,00	353.401.840,00	10	441.120.600					10	794.522.440	**50,00**	**38,49**	10	3.438.486.139	**16,67**	**25,11**	
RATA-RATA CAPAIAN KINERJA DAN ANGGARAN																					**22,14**	**33,18**			**107,63**	**37,74**	
PREDIKAT CAPAIAN KINERJA DAN ANGGARAN																					**Sangat Rendah**	**Sangat Rendah**			**Sangat Tinggi**	**Sangat Rendah**	

1.	Faktor Pendorong Keberhasilan Kinerja Program	1.	
		2.	
2.	Faktor Penghambat Pencapaian Kinerja Program	1.	
		2.	
3.	Tindak lanjut yang diperlukan dalam triwulan berikutnya	1.	
		2.	
4.	Tindak lanjut yang diperlukan dalam RKPD PD Tahun Berikutnya	1.	
		2.	

																				-		-					
JUMLAH TOTAL							**201.492.628.437**		**67.866.736.304**		**67.649.633.118**		**10.955.979.995**		**15.435.702.669**		**-**		**-**		**26.391.682.664**				**93.087.120.586**			
TOTAL RATA-RATA CAPAIAN KINERJA DAN ANGGARAN DARI SELURUH PROGRAM																						**31,78**	**39,01**			**85,85**	**46,20**	
PREDIKAT KINERJA DARI SELURUH PROGRAM																						**Sangat Rendah**	**Sangat Rendah**			**Tinggi**	**Sangat Rendah**	

No	Tujuan/ Sasaran	Kode	Urusan/ Bidang Urusan Pemerintahan Daerah dan Program/ Kegiatan/ Sub Kegiatan	Indikator Kinerja Program / Kegiatan/ Sub Kegiatan	Satuan Indikator	Target RPJMD sampai pada Tahun 2023 (Akhir Periode RPJMD)		Realisasi Capaian Kinerja RPJMD s.d RKPD Tahun Lalu (2022)		Target Kinerja & Anggaran RKPD Tahun 2023 yang Dievaluasi		Realisasi Kinerja Pada Triwulan								Realisasi Capaian Kinerja & Anggaran RKPD Tahun 2023		Tingkat Capaian Kinerja & Anggaran RKPD Tahun 2023 (%)		Realisasi Capaian Kinerja & Anggaran RPJMD s.d Tahun 2023		Tingkat Capaian Kinerja & Anggaran RPJMD s.d Tahun 2023 (%)		PD Penanggung Jawab
												I		II		III		IV									
						K	Rp	K	Rp	K	Rp	K	Rp	K	Rp	K	Rp	K	Rp	K	Rp	K	Rp	K	Rp	K	Rp	
1	2	3	4	5	6	7		8		9		10		11		12		13		14 = 10+11+12+13		15 = 14/9*100		16 = 8+14		17 = 16/7*100		18
			UNSUR PENUNJANG URUSAN PEMERINTAHAN																									
			PERENCANAAN																									
			BADAN PERENCANAAN PEMBANGUNAN DAERAH																									**BADAN PERENCANAAN PEMBANGUNAN DAERAH**
	Tujuan PD : Mewujudkan dokumen perencanaan pembangunan daerah yang berkualitas		***Nilai SAKIP Komponen Perencanaan***	***Nilai***	***28,00***		22,33		28,00										0	-	**0,00**		22,33	-	**79,75**		
	Sasaran 4 : Meningkatnya Akuntabilitas Kinerja dan Pelayanan Perangkat Daerah		**Nilai SAKIP PD**	**Nilai**	**80,00**		**100,00**		**85,00**										**0**	**-**	**0,00**		**100**	**-**	**125,00**		
		5 01 01	**PROGRAM PENUNJANG URUSAN PEMERINTAHAN DAERAH KABUPATEN/KOTA**	**Rata-rata capaian kegiatan penunjang urusan pemerintahan daerah**	**%**	**100,00**	**19.654.560.156,00**	**100,00**	**10.989.326.844,20**	**100,00**	**6.293.904.528,00**	**0,00**	**693.539.016,00**	**47,23**	**2.275.905.090,00**					**47,23**	**2.969.444.106**	**47,23**	**47,18**	**100,00**	**13.958.770.950**	**100,00**	**71,02**	
		5 01 01 01	**Perencanaan, Penganggaran, dan Evaluasi Kinerja Perangkat Daerah**	**Jumlah dokumen yang disusun**	**dokumen**	**18**	**589.499.302,00**	**12**	**448.181.366,00**	**6**	**170.182.966,00**	**0**	**17.357.138,00**	**3**	**40.347.357,00**					**3**	**57.704.495**	**50,00**	**33,91**	**15**	**505.885.861**	**83,33**	**85,82**	
		5 01 01 01 01	Penyusunan Dokumen Perencanaan Perangkat Daerah	Jumlah Dokumen Perencanaan Perangkat Daerah	dokumen	6	158.881.740,00	4	146.114.838,00	6	45.940.816,00	1	6.589.120,00	4	12.615.180,00					**5**	**19.204.300**	**83,33**	**41,80**	**9**	**165.319.138**	**150,00**	**104,05**	
		5 01 01 01 02	Koordinasi dan Penyusunan Dokumen RKA-SKPD	Jumlah Dokumen RKA- SKPD dan Laporan Hasil Koordinasi Penyusunan Dokumen RKA-SKPD	dokumen	6	29.680.000,00	4	11.757.050,00	6	10.080.000,00	0	1.287.900,00	0	2.718.000,00					**0**	**4.005.900**	**0,00**	**39,74**	**4**	**15.762.950**	**66,67**	**53,11**	
		5 01 01 01 03	Koordinasi dan Penyusunan Dokumen Perubahan RKA-SKPD	Jumlah Dokumen Perubahan RKA-SKPD dan Laporan Hasil Koordinasi Penyusunan Dokumen Perubahan RKA-SKPD	dokumen	6	34.964.544,00	4	9.457.200,00	2	11.465.650,00	0	0,00	0	376.000,00					**0**	**376.000**	**0,00**	**3,28**	**4**	**9.833.200**	**66,67**	**28,12**	
		5 01 01 01 04	Koordinasi dan Penyusunan DPA-SKPD	Jumlah Dokumen DPA- SKPD dan Laporan Hasil Koordinasi Penyusunan Dokumen DPA-SKPD	dokumen	6	39.395.000,00	4	13.382.250,00	2	12.495.000,00	1	144.000,00	1	6.999.000,00					**2**	**7.143.000**	**100,00**	**57,17**	**6**	**20.525.250**	**100,00**	**52,10**	
		5 01 01 01 05	Koordinasi dan Penyusunan Perubahan DPA-SKPD	Jumlah Dokumen Perubahan DPA-SKPD dan Laporan Hasil Koordinasi Penyusunan Dokumen Perubahan DPA-SKPD	dokumen	6	39.395.000,00	4	11.562.000,00	2	12.555.000,00	0	0,00	0	-					**0**	**-**	**0,00**	**0,00**	**4**	**11.562.000**	**66,67**	**29,35**	
		5 01 01 01 06	Koordinasi dan Penyusunan Laporan Capaian Kinerja dan Ikhtisar Realisasi Kinerja SKPD	Jumlah Laporan Capaian Kinerja dan Ikhtisar Realisasi Kinerja SKPD dan Laporan Hasil Koordinasi Penyusunan Laporan Capaian Kinerja dan Ikhtisar Realisasi Kinerja SKPD	laporan	6	207.196.110,00	4	109.472.700,00	2	56.708.000,00	1	8.249.118,00	1	14.726.927,00					**2**	**22.976.045**	**100,00**	**40,52**	**6**	**132.448.745**	**100,00**	**63,92**	
		5 01 01 01 07	Evaluasi Kinerja Perangkat Daerah	Jumlah Laporan Evaluasi Kinerja Perangkat Daerah	laporan	12	79.986.908,00	8	146.435.328,00	4	20.938.500,00	2	1.087.000,00	0	2.912.250,00					**2**	**3.999.250**	**50,00**	**19,10**	**10**	**150.434.578**	**83,33**	**188,07**	
		5 01 01 02	**Administrasi Keuangan Perangkat Daerah**	**Jumlah dokumen Administrasi Keuangan Perangkat Daerah yang disusun**	**dokumen**	**3**	**17.212.855.867,00**	**2**	**9.040.541.000,20**	**1**	**5.319.023.246,00**	**0**	**568.864.790,00**	**0**	**2.045.811.029,00**					**0**	**2.614.675.819**	**0,00**	**49,16**	**2**	**11.655.216.819**	**66,67**	**67,71**	
		5 01 01 02 01	Penyediaan Gaji dan Tunjangan ASN	Jumlah orang yang menerima gaji dan tunjangan ASN	orang/bulan	502	15.688.617.588,00	420	8.217.842.832,00	420	4.932.790.026,00	107	527.519.499,00	105	1.973.478.657,00					**212**	**2.500.998.156**	**50,48**	**50,70**	**632**	**10.718.840.988**	**125,90**	**68,32**	
		5 01 01 02 02	Penyediaan Administrasi Pelaksanaan Tugas ASN	Jumlah Dokumen Hasil Penyediaan Administrasi Pelaksanaan Tugas ASN	dokumen	36	1.251.862.944,00	24	623.898.898,00	12	259.260.970,00	3	20.565.505,00	3	49.840.518,00					**6**	**70.406.023**	**50,00**	**27,16**	**30**	**694.304.921**	**83,33**	**55,46**	
		5 01 01 02 03	Pelaksanaan Penatausahaan dan Pengujian/Verifikasi Keuangan SKPD	Jumlah Dokumen Penatausahaan dan Pengujian/Verifikasi Keuangan SKPD	dokumen	36	9.607.144,00	24	12.992.300,00	12	15.001.500,00	3	3.462.500,00	3	818.000,00					**6**	**4.280.500**	**50,00**	**28,53**	**30**	**17.272.800**	**83,33**	**179,79**	
		5 01 01 02 04	Koordinasi dan Pelaksanaan Akuntansi SKPD	Jumlah dokumen koordinasi dan pelaksanaan akuntansi SKPD	dokumen	6	6.915.835,00	4	2.270.700,00	2	2.732.800,00	1	717.850,00	0	-					**1**	**717.850**	**50,00**	**26,27**	**5**	**2.988.550**	**83,33**	**43,21**	
		5 01 01 02 05	Koordinasi dan Penyusunan Laporan Keuangan Akhir Tahun SKPD	Jumlah laporan keuangan akhir tahun SKPD dan laporan hasil koordinasi penyusunan laporan keuangan akhir tahun SKPD	laporan	6	18.785.560,00	4	15.078.040,00	2	10.250.500,00	1	3.152.000,00	0	-					**1**	**3.152.000**	**50,00**	**30,75**	**5**	**18.230.040**	**83,33**	**97,04**	
		5 01 01 02 06	Pengelolaan dan Penyiapan Bahan Tanggapan Pemeriksaan	Jumlah dokumen bahan tanggapan pemeriksaan dan tindak lanjut pemeriksaan	dokumen	3	5.142.958,00	2	3.117.900,00	1	2.417.150,00	1	0,00	0	-					**1**	**-**	**100,00**	**0,00**	**3**	**3.117.900**	**100,00**	**60,62**	
		5 01 01 02 07	Koordinasi dan Penyusunan Laporan Keuangan Bulanan/ Triwulanan/Semesteran SKPD	Jumlah laporan keuangan bulanan/ triwulanan/ semesteran SKPD dan laporan koordinasi penyusunan laporan keuangan bulanan/triwulanan/semesteran SKPD	laporan	36	228.983.638,00	24	164.376.330,20	12	95.076.800,00	3	12.859.236,00	3	21.673.854,00					**6**	**34.533.090**	**50,00**	**36,32**	**30**	**198.909.420**	**83,33**	**86,87**	
		5 01 01 02 08	Penyusunan Pelaporan dan Analisis Prognosis Realisasi Anggaran	Jumlah dokumen pelaporan dan analisis prognosis realisasi anggaran	dokumen	3	2.940.200,00	2	964.000,00	1	1.493.500,00	1	588.200,00	0	-					**1**	**588.200**	**100,00**	**39,38**	**3**	**1.552.200**	**100,00**	**52,79**	
		5 01 01 03	**Administrasi Barang Milik Daerah pada Perangkat Daerah**	**Jumlah dokumen Administrasi Barang Milik Daerah pada Perangkat Daerah yang disusun**	**dokumen**	**6**	**14.996.889,00**	**4**	**6.503.450,00**	**2**	**5.721.450,00**	**0**	**1.126.350,00**	**0**	**-**					**0**	**1.126.350**	**0,00**	**19,69**	**4**	**7.629.800**	**66,67**	**50,88**	
		5 01 01 03 04	Pembinaan, Pengawasan, dan Pengendalian Barang Milik Daerah pada SKPD	jumlah laporan hasil pembinaan, pengawasan, dan pengendalian barang milik daerah pada SKPD	laporan	6	6.740.655,00	4	3.589.000,00	2	2.373.650,00	1	376.350,00	0	-					**1**	**376.350**	**50,00**	**15,86**	**5**	**3.965.350**	**83,33**	**58,83**	

No	Tujuan/ Sasaran	Kode	Urusan/ Bidang Urusan Pemerintahan Daerah dan Program/ Kegiatan/ Sub Kegiatan	Indikator Kinerja Program / Kegiatan/ Sub Kegiatan	Satuan Indikator	Target RPJMD sampai pada Tahun 2023 (Akhir Periode RPJMD)		Realisasi Capaian Kinerja RPJMD s.d RKPD Tahun Lalu (2022)		Target Kinerja & Anggaran RKPD Tahun 2023 yang Dievaluasi		Realisasi Kinerja Pada Triwulan								Realisasi Capaian Kinerja & Anggaran RKPD Tahun 2023		Tingkat Capaian Kinerja & Anggaran RKPD Tahun 2023 (%)		Realisasi Capaian Kinerja & Anggaran RPJMD s.d Tahun 2023		Tingkat Capaian Kinerja & Anggaran RPJMD s.d Tahun 2023 (%)		PD Penanggung Jawab
												I		II		III		IV									
						K	Rp	K	Rp	K	Rp	K	Rp	K	Rp	K	Rp	K	Rp	K	Rp	K	Rp	K	Rp	K	Rp	
1	2	3	4	5	6	7		8		9		10		11		12		13		14 = 10+11+12+13		15 = 14/9*100		16 = 8+14		17 = 16/7*100		18
		5 01 01 03 06	Penatausahaan Barang Milik Daerah pada SKPD	Jumlah laporan penatausahaan barang milik daerah pada SKPD	laporan	3	8.256.234,00	2	2.914.450,00	1	3.347.800,00	1	750.000,00	0	-					1	750.000	100,00	22,40	3	3.664.450	100,00	44,38	
		5 01 01 05	**Administrasi Kepegawaian Perangkat Daerah**	**Jumlah kegiatan Administrasi Kepegawaian Perangkat Daerah**	**kali**	**36**	**136.206.617,00**	**32**	**361.493.900,00**	**16**	**80.558.500,00**	**0**	**804.000,00**	**6**	**4.175.000,00**					**6**	**4.979.000**	**37,50**	**6,18**	**38**	**366.472.900**	**105,56**	**269,06**	
		5 01 01 05 01	Peningkatan Sarana dan Prasarana Disiplin Pegawai	Jumlah unit peningkatan sarana dan prasarana disiplin pegawai	unit	3	29.264.213,00	2	13.877.000,00	1	14.209.750,00	1	804.000,00	0	(254.000,00)					1	550.000	100,00	3,87	3	14.427.000	100,00	49,30	
		5 01 01 05 03	Pendataan dan Pengolahan Administrasi Kepegawaian	Jumlah dokumen pendataan dan pengolahan administrasi kepegawaian	dokumen	3	15.516.601,00	2	10.203.800,00	1	5.000.400,00	1	0,00	0	2.400.000,00					1	2.400.000	100,00	48,00	3	12.603.800	100,00	81,23	
		5 01 01 05 05	Monitoring, Evaluasi, dan Penilaian Kinerja Pegawai	Jumlah dokumen monitoring, evaluasi, dan penilaian kinerja pegawai	dokumen	3	4.535.303,00	2	3.813.100,00	1	1.560.850,00	1	0,00	0	-					1	-	100,00	0,00	3	3.813.100	100,00	84,08	
		5 01 01 05 09	Pendidikan dan Pelatihan Pegawai Berdasarkan Tugas dan Fungsi	Jumlah pegawai berdasarkan tugas dan fungsi yang mengikuti pendidikan dan pelatihan	orang	21	66.390.500,00	80	323.600.000,00	7	46.787.500,00	2	0,00	2	804.000,00					4	804.000	57,14	1,72	84	324.404.000	400,00	488,63	
		5 01 01 05 10	Sosialisasi Peraturan Perundang-Undangan	Jumlah orang yang mengikuti sosialisasi peraturan perundang- undangan	orang	6	20.500.000,00	2	10.000.000,00	100	13.000.000,00	0	0,00	12	1.225.000,00					12	1.225.000	12,00	9,42	14	11.225.000	233,33	54,76	
		5 01 01 06	**Administrasi Umum Perangkat Daerah**	**Jumlah kegiatan Administrasi Umum Perangkat Daerah**	**kali**	**24**	**1.020.132.181,00**	**16**	**683.740.132,00**	**8**	**426.116.350,00**	**0**	**65.014.200,00**	**2**	**107.316.697,00**					**2**	**172.330.897**	**25,00**	**40,44**	**18**	**856.071.029**	**75,00**	**83,92**	
		5 01 01 06 01	Penyediaan Komponen Instalasi Listrik/Penerangan Bangunan Kantor	Jumlah Paket Komponen Instalasi Listrik/Penerangan Bangunan Kantor yang Disediakan	paket	75	2.095.045,00	50	1.358.900,00	1	721.200,00	1	706.000,00	0	-					1	706.000	100,00	97,89	51	2.064.900	68,00	98,56	
		5 01 01 06 02	Penyediaan Peralatan dan Perlengkapan Kantor	Jumlah Paket Peralatan dan Perlengkapan Kantor yang Disediakan	paket	3	222.919.200,00	2	286.900.700,00	1	53.385.800,00	0	130.000,00	0	51.828.800,00					0	51.958.800	0,00	97,33	2	338.859.500	66,67	152,01	
		5 01 01 06 03	Penyediaan Peralatan Rumah Tangga	Jumlah Paket Peralatan Rumah Tangga yang Disediakan	paket	3	43.355.530,00	2	33.574.600,00	1	19.300.300,00	1	3.687.100,00	0	7.796.000,00					1	11.483.100	100,00	59,50	3	45.057.700	100,00	103,93	
		5 01 01 06 04	Penyediaan Bahan Logistik Kantor	Jumlah Paket Bahan Logistik Kantor yang Disediakan	paket	36	110.130.100,00	24	73.510.500,00	12	25.535.000,00	3	5.332.500,00	3	3.790.000,00					6	9.122.500	50,00	35,73	30	82.633.000	83,33	75,03	
		5 01 01 06 05	Penyediaan Barang Cetakan dan Penggandaan	Jumlah Paket Barang Cetakan dan Penggandaan yang Disediakan	paket	12	41.700.000,00	8	25.671.000,00	4	12.600.000,00	1	2.900.000,00	2	2.700.000,00					3	5.600.000	75,00	44,44	11	31.271.000	91,67	74,99	
		5 01 01 06 06	Penyediaan Bahan Bacaan dan Peraturan Perundang-undangan	Jumlah Dokumen Bahan Bacaan dan Peraturan Perundang-Undangan yang Disediakan	dokumen	6	10.488.000,00	4	7.200.000,00	2	3.000.000,00	1	750.000,00	0	750.000,00					1	1.500.000	50,00	50,00	5	8.700.000	83,33	82,95	
		5 01 01 06 08	Fasilitasi Kunjungan Tamu	Jumlah Laporan Fasilitasi Kunjungan Tamu	laporan	12	41.556.250,00	8	16.350.000,00	2	14.306.250,00	0	0,00	0	1.500.000,00					0	1.500.000	0,00	10,48	8	17.850.000	66,67	42,95	
		5 01 01 06 09	Penyelenggaraan Rapat Koordinasi dan Konsultasi SKPD	Jumlah Laporan Penyelenggaraan Rapat Koordinasi dan Konsultasi SKPD	laporan	36	505.671.971,00	24	237.024.432,00	12	288.191.000,00	3	51.508.600,00	3	38.051.897,00					6	89.560.497	50,00	31,08	30	326.584.929	83,33	64,58	
		5 01 01 06 11	Dukungan Pelaksanaan Sistem Pemerintahan Berbasis Elektronik pada SKPD	Jumlah Dokumen Dukungan Pelaksanaan Sistem Pemerintahan Berbasis Elektronik pada SKPD	dokumen	3	42.216.085,00	2	2.150.000,00	1	9.076.800,00	0	0,00	0	900.000,00					0	900.000	0,00	9,92	2	3.050.000	66,67	7,22	
		5 01 01 08	**Penyediaan Jasa Penunjang Urusan Pemerintahan Daerah**	**Jumlah Penyediaan Jasa Penunjang Urusan Pemerintahan Daerah**	**jenis**	**6**	**184.778.000,00**	**6**	**128.524.096,00**	**2**	**84.978.816,00**	**0**	**12.490.738,00**	**0**	**23.186.107,00**					**0**	**35.676.845**	**0,00**	**41,98**	**6**	**164.200.941**	**100,00**	**88,86**	
		5 01 01 08 02	Penyediaan Jasa Komunikasi, Sumber Daya Air dan Listrik	Jumlah Laporan Penyediaan Jasa Komunikasi, Sumber Daya Air dan Listrik yang Disediakan	laporan	3	27.450.000,00	2	18.000.000,00	1	26.400.000,00	1	2.200.000,00	0	4.800.000,00					1	7.000.000	100,00	26,52	3	25.000.000	100,00	91,07	
		5 01 01 08 04	Penyediaan Jasa Pelayanan Umum Kantor	Jumlah Laporan Penyediaan Jasa Pelayanan Umum Kantor yang Disediakan	laporan	3	157.328.000,00	2	110.524.096,00	3	58.578.816,00	1	10.290.738,00	0	18.386.107,00					1	28.676.845	33,33	48,95	3	139.200.941	100,00	88,48	
		5 01 01 09	**Pemeliharaan Barang Milik Daerah Penunjang Urusan Pemerintahan Daerah**	**Jumlah Pemeliharaan Barang Milik Daerah Penunjang Urusan Pemerintahan Daerah**	**kali**	**27**	**496.091.300,00**	**18**	**320.342.900,00**	**9**	**207.323.200,00**	**0**	**27.881.800,00**	**2**	**55.068.900,00**					**2**	**82.950.700**	**22,22**	**40,01**	**20**	**403.293.600**	**74,07**	**81,29**	
		5 01 01 09 01	Penyediaan Jasa Pemeliharaan, Biaya Pemeliharaan dan Pajak Kendaraan Perorangan Dinas atau Kendaraan Dinas Jabatan	Jumlah Kendaraan Perorangan Dinas atau Kendaraan Dinas Jabatan yang Dipelihara dan dibayarkan Pajaknya	unit	105	413.994.600,00	70	275.018.900,00	35	190.103.200,00	6	26.981.800,00	12	47.538.900,00					18	74.520.700	51,43	39,20	88	349.539.600	83,81	84,43	
		5 01 01 09 06	Pemeliharaan Peralatan dan Mesin Lainnya	Jumlah peralatan dan mesin lainnya yang dipelihara	unit	60	82.096.700,00	40	45.324.000,00	20	17.220.000,00	8	900.000,00	2	7.530.000,00					10	8.430.000	50,00	48,95	50	53.754.000	83,33	65,48	

1.	Faktor Pendorong Keberhasilan Kinerja Program	1.	Kualitas SDM perangkat daerah cukup memadai dari segi kompetensinya
		2.	Adanya analisis yang cukup baik di dalam analisis anggaran perangkat daerah sehingga dapat digunakan efektif dan efisien
2.	Faktor Penghambat Pencapaian Kinerja Program	1.	Adanya upaya perbaikan nilai SAKIP perangkat daerah dapat mengurangi keselarasan di dalam dokumen perencanaan perangkat daerah
		2.	Belum optimalnya pemanfaatan teknologi di dalam pelaksanaan kinerja perangkat daerah
3.	Tindak lanjut yang diperlukan dalam triwulan berikutnya	1.	Melaksanakan peningkatan kapasitas SDM perangkat daerah maupun SDM perencana pembangunan daerah
		2.	Melakukan persiapan di dalam pelaksanaan penilaian SAKIP perangkat daerah
4.	Tindak lanjut yang diperlukan dalam RKPD PD Tahun Berikutnya	1.	Menyusun perencanaan perangkat daerah sebagai upaya persiapan di dalam penyusunan dokumen perencanaan pembangunan daerah jangka panjang
		2.	Memperbaiki tata kelola perangkat daerah melalui penyempurnaan SOP dan peningkatan kinerja pegawai

																				RATA-RATA CAPAIAN KINERJA DAN ANGGARAN		**53,79**	**47,18**			**102,16**	**71,02**	
																				PREDIKAT CAPAIAN KINERJA DAN ANGGARAN		**Rendah**	**Sangat Rendah**			**Sangat Tinggi**	**Sedang**	
	Sasaran 1 : Meningkatnya Kualitas Perencanaan, Pengendalian dan Evaluasi Pembangunan Daerah			**% Target tahunan Prioritas pembangunan daerah yang tercapai**	**%**	**100,00**		**100,00**		**100,00**										**0**	**-**	**0,00**		**100**	**-**	**100,00**		

No	Tujuan/ Sasaran	Kode	Urusan/ Bidang Urusan Pemerintahan Daerah dan Program/ Kegiatan/ Sub Kegiatan	Indikator Kinerja Program / Kegiatan/ Sub Kegiatan	Satuan Indikator	Target RPJMD sampai pada Tahun 2023 (Akhir Periode RPJMD)		Realisasi Capaian Kinerja RPJMD s.d RKPD Tahun Lalu (2022)		Target Kinerja & Anggaran RKPD Tahun 2023 yang Dievaluasi		Realisasi Kinerja Pada Triwulan								Realisasi Capaian Kinerja & Anggaran RKPD Tahun 2023		Tingkat Capaian Kinerja & Anggaran RKPD Tahun 2023 (%)		Realisasi Capaian Kinerja & Anggaran RPJMD s.d Tahun 2023		Tingkat Capaian Kinerja & Anggaran RPJMD s.d Tahun 2023 (%)		PD Penanggung Jawab
												I		II		III		IV									
						K	Rp	K	Rp	K	Rp	K	Rp	K	Rp	K	Rp	K	Rp	K	Rp	K	Rp	K	Rp	K	Rp	
1	2	3	4	5	6	7		8		9		10		11		12		13		14 = 10+11+12+13		15 = 14/9*100		16 = 8+14		17 = 16/7*100		18
		5 01 02	PROGRAM PERENCANAAN, PENGENDALIAN DAN EVALUASI PEMBANGUNAN DAERAH	% Dok Perencanaan Daerah yang ditetapkan tepat waktu dan sesuai regulasi	%	100,00	3.685.445.299,00	100,00	1.886.974.625,00	100,00	1.323.742.976,00	15,00	205.659.156,00	35,00	513.981.569,00					50	719.640.725	50,00	54,36	100,00	2.606.615.350	100,00	70,73	
				Persentase tahapan penyusunan dokumen perencanaan yang disusun tepat waktu dan sesuai regulasi	%	100,00		100,00		100,00		15,00		35,00						50		50,00		100,00		100,00		
				Persentase PD yang dimonev sesuai ketentuan	%	100,00		100,00		100,00		15,00		35,00						50		50,00		100,00		100,00		
		5 01 02 01	Penyusunan Perencanaan dan Pendanaan	Jumlah tahapan penyusunan Dokumen Perencanaan dan Pendanaan Daerah yang tepat waktu	tahapan	12	1.861.645.713,00	10	1.121.310.435,00	8	937.830.226,00	2	141.825.520,00	2	380.128.280,00					4	521.953.800	50,00	55,66	14	1.643.264.235	116,67	88,27	
		5 01 02 01 01	Analisis Kondisi Daerah, Permasalahan, dan Isu Strategis Pembangunan Daerah	Jumlah Dokumen Rancangan Awal RPJMD/RKPD (Sesuai Kebutuhan Jika RPJMD Maka Rancangan Teknokratik)	dokumen	3	238.577.810,00	2	101.420.328,00	2	46.505.600,00	2	0,00	0	8.389.250,00					2	8.389.250	100,00	18,04	4	109.809.578	133,33	46,03	
		5 01 02 01 02	Koordinasi Penelaahan Dokumen Perencanaan Pembangunan Daerah dengan Dokumen Kebijakan Lainnya	Jumlah Telaahan Dokumen Perencanaan Pembangunan Daerah	dokumen	5	273.639.230,00	2	140.366.680,00	4	81.663.576,00	0	4.366.120,00	2	37.115.300,00					2	41.481.420	50,00	50,80	4	181.848.100	80,00	66,46	
		5 01 02 01 03	Pelaksanaan Konsultasi Publik	Jumlah Berita Acara Konsultasi Publik	BA	4	176.317.495,00	2	55.100.250,00	1	45.924.100,00	1	40.588.950,00	0	40.588.950,00					1	81.177.900	100,00	176,77	3	136.278.150	75,00	77,29	
		5 01 02 01 04	Koordinasi Pelaksanaan Forum SKPD/Lintas SKPD	Jumlah Berita Acara Forum Perangkat Daerah/Lintas Perangkat Daerah	BA	3	248.231.885,00	2	123.232.700,00	1	66.625.050,00	1	8.395.000,00	0	45.452.400,00					1	53.847.400	100,00	80,82	3	177.080.100	100,00	71,34	
		5 01 02 01 05	Pelaksanaan Musrenbang Kabupaten/Kota	Jumlah Berita Acara Musrenbang Kabupaten/Kota	BA	4	373.306.293,00	2	174.090.950,00	1	117.892.700,00	1	23.671.800,00	0	97.420.350,00					1	121.092.150	100,00	102,71	3	295.183.100	75,00	79,07	
		5 01 02 01 06	Penyiapan Bahan Koordinasi Musrenbang Kecamatan	Jumlah Usulan yang Terverifikasi oleh Kecamatan	Usulan	3.870	211.888.670,00	1.290	48.150.600,00	1.200	72.109.400,00	1.200	45.219.550,00	0	56.957.800,00					1200	102.177.350	100,00	141,70	2490	150.327.950	64,34	70,95	
		5 01 02 01 07	Koordinasi Penyusunan dan Penetapan Dokumen Perencanaan Pembangunan Daerah Kabupaten/Kota	Jumlah Dokumen Perencanaan Pembangunan Daerah Kabupaten/Kota yang Ditetapkan (RPJPD/RPJMD/RKPD)	dokumen	4	339.684.330,00	2	478.948.927,00	4	507.109.800,00	1	19.584.100,00	1	94.204.230,00					2	113.788.330	50,00	22,44	4	592.737.257	100,00	174,50	
		5 01 02 02	Analisis Data dan Informasi Pemerintahan Daerah Bidang Perencanaan Pembangunan Daerah	Jumlah PD yang mengisi database secara lengkap dan terpilah	PD	210	773.430.586,00	63	213.784.620,00	63	108.760.150,00	16	8.078.220,00	1	19.784.050,00					17	27.862.270	26,98	25,62	80	241.646.890	38,10	31,24	
		5 01 02 02 01	Analisis Data dan Informasi Perencanaan Pembangunan Daerah	Jumlah masukan Analisis Data untuk Penyusunan Kebijakan Perencanaan Pembangunan Daerah (Semua Perencanaan Pembangunan Daerah)	masukan	4	773.430.586,00	35	213.784.620,00	4	108.760.150,00	0	8.078.220,00	1	19.784.050,00					1	27.862.270	25,00	25,62	36	241.646.890	900,00	31,24	
		5 01 02 03	Pengendalian, Evaluasi dan Pelaporan Bidang Perencanaan Pembangunan Daerah	Jumlah PD yang mengisi lengkap dan sesuai ketentuan	PD	180	1.050.369.000,00	63	551.879.570,00	63	277.152.600,00	16	55.755.416,00	12	114.069.239,00					28	169.824.655	44,44	61,27	91	721.704.225	50,56	68,71	
		5 01 02 03 01	Koordinasi Pengendalian Perencanaan dan Pelaksanaan Pembangunan Daerah di Kabupaten/Kota	Jumlah Laporan Hasil Pengendalian Perencanaan dan Pelaksanaan Pembangunan	laporan	15	246.284.700,00	10	157.596.354,00	12	192.475.550,00	4	48.438.500,00	0	77.890.393,00					4	126.328.893	33,33	65,63	14	283.925.247	93,33	115,28	
		5 01 02 03 03	Monitoring, Evaluasi dan Penyusunan Laporan Berkala Pelaksanaan Pembangunan Daerah	Jumlah Laporan Hasil Evaluasi Kinerja Pembangunan Daerah	laporan	12	804.084.300,00	8	394.283.216,00	12	84.677.050,00	6	7.316.916,00	0	36.178.846,00					6	43.495.762	50,00	51,37	14	437.778.978	116,67	54,44	

1.	Faktor Pendorong Keberhasilan Kinerja Program	1.	Adanya komitmen dari Kepala Daerah dan para pemangku kepentingan mengenai keberhasilan pembangunan daerah
		2.	Adanya penilaian dari pemerintah pusat seperti SAKIP yang memicu pemerintah daerah untuk memperbaiki kinerja program
2.	Faktor Penghambat Pencapaian Kinerja Program	1.	Pendanaan program pembangunan daerah sangat dipengaruhi oleh aktivitas pengelolaan minyak dan gas
		2.	Sejumlah faktor internal seperti masyarakat maupun faktor eksternal seperti krisis ekonomi dan perang mempengaruhi keberhasilan pencapaian pembangunan daerah
3.	Tindak lanjut yang diperlukan dalam triwulan berikutnya	1.	Memperbaiki kinerja pembangunan daerah menjelang akhir masa jabatan Bupati
		2.	Melakukan pengesahan atas perubahan dokumen perencanaan pada tahun berjalan
4.	Tindak lanjut yang diperlukan dalam RKPD PD Tahun Berikutnya	1.	Mempersiapkan penyusunan dokumen perencanaan pembangunan daerah jangka panjang
		2.	Mengawal pelaksanaan dokumen perencanaan pembangunan daerah 2024-2026

																				RATA-RATA CAPAIAN KINERJA DAN ANGGARAN				54,12	54,36			126,65	70,73	
																				PREDIKAT CAPAIAN KINERJA DAN ANGGARAN				Rendah	Rendah			Sangat Tinggi	Sedang	
	Sasaran 2 : Meningkatnya keselarasan perencanaan daerah			% keselarasan Renja terhadap RKPD (Program, indikator, dan target kinerja)	%	100,00		100,00		100,00										0	-	0,00		100	-	100,00		
				% keselarasan Renstra terhadap RPJMD (Program, indikator, dan target kinerja)	%	100,00		100,00		100,00										0	-	0,00		100	-	100,00		
		5 01 03	PROGRAM KOORDINASI DAN SINKRONISASI PERENCANAAN PEMBANGUNAN DAERAH	Persentase Keselarasan Renstra PD Bidang Pemerintahan, Pembangunan Manusia, dan Kesejahteraan Masyarakat terhadap RPJMD	%	100,00	7.183.117.376,00	100,00	4.010.642.829,00	100,00	2.330.389.406,00	100,00	175.406.142,00	100,00	529.499.395,00					100,00	621.159.035	100,00	26,65	100,00	4.631.801.864	100,00	64,48	
				Persentase keselarasan renja PD Bidang Pemerintahan, Pembangunan Manusia, dan Kesejahteraan terhadap RKPD	%	100,00		100,00		100,00		100,00		100,00						100,00		100,00		100,00		100,00		

No	Tujuan/ Sasaran	Kode					Urusan/ Bidang Urusan Pemerintahan Daerah dan Program/ Kegiatan/ Sub Kegiatan	Indikator Kinerja Program / Kegiatan/ Sub Kegiatan	Satuan Indikator	Target RPJMD sampai pada Tahun 2023 (Akhir Periode RPJMD)		Realisasi Capaian Kinerja RPJMD s.d RKPD Tahun Lalu (2022)		Target Kinerja & Anggaran RKPD Tahun 2023 yang Dievaluasi		Realisasi Kinerja Pada Triwulan								Realisasi Capaian Kinerja & Anggaran RKPD Tahun 2023		Tingkat Capaian Kinerja & Anggaran RKPD Tahun 2023 (%)		Realisasi Capaian Kinerja & Anggaran RPJMD s.d Tahun 2023		Tingkat Capaian Kinerja & Anggaran RPJMD s.d Tahun 2023 (%)		PD Penanggung Jawab
																I		II		III		IV									
										K	Rp	K	Rp	K	Rp	K	Rp	K	Rp	K	Rp	K	Rp	K	Rp	K	Rp	K	Rp	K	Rp	
1	2	3					4	5	6	7		8		9		10		11		12		13		14 = 10+11+12+13		15 = 14/9*100		16 = 8+14		17 = 16/7*100		18
								Persentase keselarasan Renstra PD Bidang Infrastruktur, Kewilayahan dan Ekonomi terhadap RPJMD	%	100,00		100,00		100,00		100,00		100,00						100,00		100,00		100,00		100,00		
								Persentase keselarasan Renja PD Bidang Infrastruktur, Kewilayahan dan Ekonomi terhadap RKPD	%	100,00		100,00		100,00		100,00		100,00						100,00		100,00		100,00		100,00		
		5	**01**	**03**	**01**		**Koordinasi Perencanaan Bidang Pemerintahan dan Pembangunan Manusia**	**% PD bidang koordinasi PPM yang menyelesaikan dokumen perencanaan tepat waktu dan selaras**	%	**100,00**	**2.376.761.352,00**	**100,00**	**1.547.215.121,00**	**100,00**	**870.283.940,00**	**100,00**	**91.659.640,00**	**100,00**	**330.994.556,00**					**100,00**	**358.854.556**	**100,00**	**41,23**	**100,00**	**1.906.069.677**	**100,00**	**80,20**	
		5	01	03	01	01	Koordinasi Penyusunan Dokumen Perencanaan Pembangunan Daerah Bidang Pemerintahan (RPJPD, RPJMD dan RKPD)	Jumlah dokumen perencanaan pembangunan daerah bidang pemerintahan (RPJPD, RPJMD dan RKPD)	dokumen	24	130.758.803,00	8	106.043.000,00	1	164.013.400,00	1	16.095.400,00	0	24.700.400,00					**1**	**30.204.400**	**100,00**	**18,42**	**9**	**136.247.400**	**37,50**	**104,20**	
		5	01	03	01	02	Asistensi Penyusunan Dokumen Perencanaan Pembangunan Perangkat Daerah Bidang Pemerintahan	Jumlah Perangkat Daerah yang Dilakukan Asistensi dalam Penyusunan Dokumen Perencanaan Pembangunan Perangkat Daerah Bidang Pemerintahan	PD	24	173.019.780,00	8	176.751.750,00	8	108.495.300,00	8	1.750.000,00	0	52.905.140,00					**8**	**54.405.140**	**100,00**	**50,15**	**16**	**231.156.890**	**66,67**	**133,60**	
		5	01	03	01	03	Pelaksanaan Monitoring dan Evaluasi Penyusunan Dokumen Perencanaan Pembangunan Perangkat Daerah Bidang Pemerintahan	Jumlah Laporan Monitoring dan Evaluasi Penyusunan Dokumen Perencanaan Pembangunan Perangkat Daerah Bidang Pemerintahan	Laporan	12	105.507.350,00	8	74.498.000,00	8	57.468.900,00	2	12.176.620,00	2	23.483.550,00					**4**	**26.848.170**	**50,00**	**46,72**	**12**	**101.346.170**	**100,00**	**96,06**	
		5	01	03	01	04	Koordinasi Pelaksanaan Sinergitas dan Harmonisasi Perencanaan Pembangunan Daerah Bidang Pemerintahan	Jumlah Laporan Hasil Sinkronisasi Renstra/Renja dengan RKPD/RPJMD pada Bidang Pemerintahan	laporan	12	321.625.480,00	8	344.261.961,00	8	188.551.420,00	2	27.860.000,00	1	48.833.500,00					**3**	**72.242.500**	**37,50**	**38,31**	**11**	**416.504.461**	**91,67**	**129,50**	
		5	01	03	01	05	Koordinasi Penyusunan Dokumen Perencanaan Pembangunan Daerah Bidang Pembangunan Manusia (RPJPD, RPJMD dan RKPD)	Jumlah Dokumen Perencanaan Pembangunan Daerah Bidang Pembangunan Manusia yang Dikoordinir Penyusunannya (RPJPD. RPJMD dan RKPD)	dokumen	6	189.087.683,00	4	78.707.132,00	1	25.120.300,00	1	5.504.000,00	0	9.979.000,00					**1**	**30.491.422**	**100,00**	**121,38**	**5**	**109.198.554**	**83,33**	**57,75**	
		5	01	03	01	06	Asistensi Penyusunan Dokumen Perencanaan Pembangunan Perangkat Daerah Bidang Pembangunan Manusia	Jumlah Perangkat Daerah yang Mendapatkan Asistensi dalam Penyusunan Renstra/Renja Bidang Pembangunan Manusia	PD	21	677.621.108,00	7	345.690.500,00	8	104.394.300,00	8	1.500.000,00	0	101.527.916,00					**8**	**106.525.716**	**100,00**	**102,04**	**15**	**452.216.216**	**71,43**	**66,74**	
		5	01	03	01	07	Pelaksanaan Monitoring dan Evaluasi Penyusunan Dokumen Perencanaan Pembangunan Perangkat Daerah Bidang Pembangunan Manusia	Jumlah Perangkat Daerah yang Mendapatkan Monitoring dan Evaluasi dalam Penyusunan Renstra/Renja Bidang Pembangunan Manusia	PD	21	217.745.098,00	7	122.750.000,00	8	55.868.900,00	8	3.364.620,00	0	17.696.550,00					**8**	**19.296.550**	**100,00**	**34,54**	**15**	**142.046.550**	**71,43**	**65,24**	
		5	01	03	01	08	Koordinasi Pelaksanaan Sinergitas dan Harmonisasi Perencanaan Pembangunan Daerah Bidang Pembangunan Manusia	Jumlah Laporan Hasil Sinkronisasi Renstra/Renja dengan RKPD/RPJMD pada Bidang Pembangunan Manusia	laporan	18	561.396.050,00	12	298.512.778,00	8	166.371.420,00	2	23.409.000,00	1	51.868.500,00					**3**	**54.327.500**	**37,50**	**32,65**	**15**	**352.840.278**	**83,33**	**62,85**	
		5	**01**	**03**	**02**		**Koordinasi Perencanaan Bidang Perekonomian dan SDA (Sumber Daya Alam)**	**% PD bidang koordinasi Perekonomian dan SDA yang menyelesaikan dokumen perencanaan tepat waktu dan selaras**	%	**100,00**	**1.770.930.620,00**	**100,00**	**864.843.379,00**	**100,00**	**474.386.966,00**	**0,00**	**20.512.422,00**	**0,00**	**54.480.063,00**					**0,00**	**55.595.063**	**0,00**	**11,72**	**100,00**	**920.438.442**	**100,00**	**51,97**	
		5	01	03	02	01	Koordinasi Penyusunan Dokumen Perencanaan Pembangunan Daerah Bidang Perekonomian (RPJPD, RPJMD dan RKPD)	Jumlah Dokumen Perencanaan Pembangunan Daerah Bidang Perekonomian yang Dikoordinir Penyusunannya (RPJPD. RPJMD dan RKPD)	dokumen	18	54.841.220,00	12	17.095.120,00	1	10.525.000,00	1	4.997.800,00	0	5.923.500,00					**1**	**6.951.500**	**100,00**	**66,05**	**13**	**24.046.620**	**72,22**	**43,85**	
		5	01	03	02	02	Asistensi Penyusunan Dokumen Perencanaan Pembangunan Perangkat Daerah Bidang Perekonomian	Jumlah Perangkat Daerah yang Mendapatkan Asistensi dalam Penyusunan Renstra/Renja Bidang Perekonomian	PD	15	410.707.600,00	8	133.712.250,00	8	67.000.000,00	8	1.600.000,00	0	2.280.000,00					**8**	**2.280.000**	**100,00**	**3,40**	**16**	**135.992.250**	**106,67**	**33,11**	
		5	01	03	02	03	Pelaksanaan Monitoring dan Evaluasi Penyusunan Dokumen Perencanaan Pembangunan Perangkat Daerah Bidang Perekonomian	Jumlah Perangkat Daerah yang Mendapatkan monitoring dan evaluasi dalam Penyusunan Renstra/Renja Bidang Perekonomian	PD	30	40.572.300,00	6	7.122.300,00	8	6.500.000,00	2	2.459.000,00	0	2.684.000,00					**2**	**6.418.000**	**25,00**	**98,74**	**8**	**13.540.300**	**26,67**	**33,37**	
		5	01	03	02	04	Koordinasi Pelaksanaan Sinergitas dan Harmonisasi Perencanaan Pembangunan Daerah Bidang Perekonomian	Jumlah Laporan Hasil Sinkronisasi Renstra/Renja dengan RKPD/RPJMD pada Bidang Perekonomian	laporan	18	220.877.300,00	14	124.541.148,00	26	49.000.000,00	9	1.115.000,00	0	18.201.258,00					**9**	**23.779.880**	**34,62**	**48,53**	**23**	**148.321.028**	**127,78**	**67,15**	
		5	01	03	02	05	Koordinasi Penyusunan Dokumen Perencanaan Pembangunan Daerah Bidang SDA (RPJPD, RPJMD dan RKPD)	Jumlah Dokumen Perencanaan Pembangunan Daerah Bidang SDA yang Dikoordinir Penyusunannya (RPJPD. RPJMD dan RKPD)	dokumen	15	78.426.700,00	2	27.374.391,00	5	17.500.000,00	5	1.028.000,00	0	2.349.500,00					**5**	**65.583.580**	**100,00**	**374,76**	**7**	**92.957.971**	**46,67**	**118,53**	
		5	01	03	02	06	Asistensi Penyusunan Dokumen Perencanaan Pembangunan Perangkat Daerah Bidang SDA	Jumlah Perangkat Daerah yang Mendapatkan asistensi dalam Penyusunan Renstra/Renja Bidang SDA	PD	9	321.712.500,00	5	203.825.250,00	8	110.000.000,00	8	0,00	0	680.000,00					**8**	**1.180.000**	**100,00**	**1,07**	**13**	**205.005.250**	**144,44**	**63,72**	

No	Tujuan/ Sasaran	Kode	Urusan/ Bidang Urusan Pemerintahan Daerah dan Program/ Kegiatan/ Sub Kegiatan	Indikator Kinerja Program / Kegiatan/ Sub Kegiatan	Satuan Indikator	Target RPJMD sampai pada Tahun 2023 (Akhir Periode RPJMD)		Realisasi Capaian Kinerja RPJMD s.d RKPD Tahun Lalu (2022)		Target Kinerja & Anggaran RKPD Tahun 2023 yang Dievaluasi		Realisasi Kinerja Pada Triwulan								Realisasi Capaian Kinerja & Anggaran RKPD Tahun 2023		Tingkat Capaian Kinerja & Anggaran RKPD Tahun 2023 (%)		Realisasi Capaian Kinerja & Anggaran RPJMD s.d Tahun 2023		Tingkat Capaian Kinerja & Anggaran RPJMD s.d Tahun 2023 (%)		PD Penanggung Jawab
												I		II		III		IV									
						K	Rp	K	Rp	K	Rp	K	Rp	K	Rp	K	Rp	K	Rp	K	Rp	K	Rp	K	Rp	K	Rp	
1	2	3	4	5	6	7		8		9		10		11		12		13		14 = 10+11+12+13		15 = 14/9*100		16 = 8+14		17 = 16/7*100		18
		5 01 03 02 07	Pelaksanaan Monitoring dan Evaluasi Penyusunan Dokumen Perencanaan Pembangunan Perangkat Daerah Bidang SDA	Jumlah Perangkat Daerah yang Mendapatkan monitoring dan evaluasi dalam Penyusunan Renstra/Renja Bidang SDA	PD	30	71.648.150,00	5	34.132.476,00	8	25.000.000,00	3	3.734.000,00	0	3.734.000,00					**3**	**3.734.000**	**37,50**	**14,94**	**8**	**37.866.476**	**26,67**	**52,85**	
		5 01 03 02 08	Koordinasi Pelaksanaan Sinergitas dan Harmonisasi Perencanaan Pembangunan Daerah Bidang SDA	Jumlah Laporan Hasil Sinkronisasi Renstra/Renja dengan RKPD/RPJMD pada Bidang SDA	laporan	6	572.144.850,00	4	317.040.444,00	28	188.861.966,00	4	5.578.622,00	0	18.627.805,00					**4**	**24.406.025**	**14,29**	**12,92**	**8**	**341.446.469**	**133,33**	**59,68**	
		5 01 03 03	**Koordinasi Perencanaan Bidang Infrastruktur dan Kewilayahan**	**% PD bidang koordinasi Infrastruktur dan kewilayahan yang menyelesaikan dokumen perencanaan tepat waktu dan selaras**	**%**	**100,00**	**3.035.425.404,00**	**100,00**	**1.598.584.329,00**	**100,00**	**985.718.500,00**	**0,00**	**63.234.080,00**	**0,00**	**144.024.776,00**					**0,00**	**162.705.296**	**0,00**	**16,51**	**100,00**	**1.761.289.625**	**100,00**	**58,02**	
		5 01 03 03 01	Koordinasi Penyusunan Dokumen Perencanaan Pembangunan Daerah Bidang Infrastruktur (RPJPD, RPJMD dan RKPD)	Jumlah Dokumen Perencanaan Pembangunan Daerah Bidang Infrastruktur yang Dikoordinir Penyusunannya (RPJPD. RPJMD dan RKPD)	dokumen	18	23.572.293,00	1	11.313.200,00	5	7.649.000,00	5	500.000,00	0	3.353.800,00					**5**	**4.603.800**	**100,00**	**60,19**	**6**	**15.917.000**	**33,33**	**67,52**	
		5 01 03 03 02	Asistensi Penyusunan Dokumen Perencanaan Pembangunan Perangkat Daerah Bidang Infrastruktur	Jumlah Perangkat Daerah yang Mendapatkan Asistensi dalam Penyusunan Renstra/Renja Bidang Infrastruktur	PD	5	1.101.935.468,00	1	527.480.250,00	5	354.022.200,00	5	0,00	0	680.000,00					**5**	**1.000.000**	**100,00**	**0,28**	**6**	**528.480.250**	**120,00**	**47,96**	
		5 01 03 03 03	Pelaksanaan Monitoring dan Evaluasi Penyusunan Dokumen Perencanaan Pembangunan Perangkat Daerah Bidang Infrastruktur	Jumlah Perangkat Daerah yang Mendapatkan Monitoring dan Evaluasi dalam Penyusunan Renstra/Renja Bidang Infrastruktur	PD	3	145.338.403,00	3	87.983.490,00	5	42.489.600,00	3	5.778.220,00	0	16.475.550,00					**3**	**37.730.990**	**60,00**	**88,80**	**6**	**125.714.480**	**200,00**	**86,50**	
		5 01 03 03 04	Koordinasi Pelaksanaan Sinergitas dan Harmonisasi Perencanaan Pembangunan Daerah Bidang Infrastruktur	Jumlah Laporan Hasil Sinkronisasi Renstra/Renja dengan RKPD/RPJMD pada Bidang Infrastruktur	laporan	3	320.417.838,00	2	170.234.672,00	14	136.123.000,00	4	18.680.520,00	3	36.724.350,00					**7**	**52.174.250**	**50,00**	**38,33**	**9**	**222.408.922**	**300,00**	**69,41**	
		5 01 03 03 05	Koordinasi Penyusunan Dokumen Perencanaan Pembangunan Daerah Bidang Kewilayahan (RPJPD, RPJMD dan RKPD)	Jumlah Dokumen Perencanaan Pembangunan Daerah Bidang Kewilayahan yang Dikoordinir Penyusunannya (RPJPD. RPJMD dan RKPD)	dokumen	18	29.812.953,00	1	14.844.700,00	6	11.050.000,00	0	1.250.000,00	1	1.250.000,00					**1**	**1.250.000**	**16,67**	**11,31**	**2**	**16.094.700**	**11,11**	**53,99**	
		5 01 03 03 06	Asistensi Penyusunan Dokumen Perencanaan Pembangunan Perangkat Daerah Bidang Kewilayahan	Jumlah Perangkat Daerah yang Mendapatkan Asistensi dalam Penyusunan Renstra/Renja Bidang Kewilayahan	PD	9	528.690.003,00	1	394.565.850,00	3	109.276.250,00	0	320.000,00	0	320.000,00					**0**	**320.000**	**0,00**	**0,29**	**1**	**394.885.850**	**11,11**	**74,69**	
		5 01 03 03 07	Pelaksanaan Monitoring dan Evaluasi Penyusunan Dokumen Perencanaan Pembangunan Perangkat Daerah Bidang Kewilayahan	Jumlah Perangkat Daerah yang Mendapatkan Monitoring dan Evaluasi dalam Penyusunan Renstra/Renja Bidang Kewilayahan	PD	3	696.633.863,00	2	311.235.100,00	3	211.957.050,00	0	21.255.440,00	1	53.665.600,00					**1**	**53.665.600**	**33,33**	**25,32**	**3**	**364.900.700**	**100,00**	**52,38**	
		5 01 03 03 08	Koordinasi Pelaksanaan Sinergitas dan Harmonisasi Perencanaan Pembangunan Daerah Bidang Kewilayahan	Jumlah Laporan Hasil Sinkronisasi RPJMD/RKPD dengan RKPD/RPJMD pada Bidang Kewilayahan	laporan	3	189.024.583,00	2	80.927.067,00	3	113.151.400,00	0	15.449.900,00	0	31.555.476,00					**0**	**31.555.476**	**0,00**	**27,89**	**2**	**112.482.543**	**66,67**	**59,51**	

1.	Faktor Pendorong Keberhasilan Kinerja Program	1.	Adanya partisipasi dari pihak terkait mengenai pelaksanaan sejumlah program prioritas daerah seperti penanganan stunting dan insentif nikah
		2.	Adanya koordinasi yang cukup baik antara Bappeda dengan sejumlah OPD mitra dalam pengembangan ekonomi daerah
2.	Faktor Penghambat Pencapaian Kinerja Program	1.	Belum optimalnya proses analisis di dalam penentuan indikator dan target program dan kegiatan
		2.	Terdapat banyak faktor yang menyebabkan kurangnya kesesuaian antara target dalam renstra dengan renja
3.	Tindak lanjut yang diperlukan dalam triwulan berikutnya	1.	Mendampingi OPD mitra di dalam menyelaraskan rencana perangkat daerah dengan rencana pembangunan daerah
		2.	Melaksanakan koordinasi dengan OPD mitra di dalam pencapaian tujuan pembangunan daerah
4.	Tindak lanjut yang diperlukan dalam RKPD PD Tahun Berikutnya	1.	Melakukan monitoring dan evaluasi dalam pencapaian program perangkat daerah mitra
		2.	Melakukan upaya pendampingan dengan OPD mitra terkait pencapaian program perangkat daerah

																				RATA-RATA CAPAIAN KINERJA DAN ANGGARAN		**51,24**	**26,65**			**109,37**	**64,48**	
																				PREDIKAT CAPAIAN KINERJA DAN ANGGARAN		**Rendah**	**Sangat Rendah**			**Sangat Tinggi**	**Rendah**	
			PENELITIAN DAN PENGEMBANGAN																									
	Sasaran 3 : Meningkatnya penerapan hasil penelitian/kajian dalam perencanaan pembangunan daerah		**% hasil penelitian yang dimanfaatkan stakeholder**	**%**	**100,00**		**100,00**		**100,00**										**0**	**-**	**0,00**		**100**	**-**	**100,00**		
		5 05 02	**PROGRAM PENELITIAN DAN PENGEMBANGAN DAERAH**	**Persentase rekomendasi hasil kajian capaian indikator makro yang di tindak lanjuti perangkat daerah**	**%**	**100,00**	**3.837.937.706,00**	**100,00**	**2.114.549.470,00**	**100,00**	**1.189.981.000,00**	**0,00**	**47.176.510,00**	**0,00**	**148.107.280,00**					**0,00**	**149.616.680**	**0,00**	**12,57**	**100,00**	**2.264.166.150**	**100,00**	**58,99**	
				Persentase usulan kajian OPD yang ditindak lanjuti	**%**	**100,00**		**100,00**		**100,00**		**0,00**		**0,00**						**0,00**		**0,00**		**100,00**		**100,00**		
				Jumlah Inovasi dan teknologi yang diterapkan	**%**	**100,00**		**100,00**		**100,00**		**0,00**		**0,00**						**0,00**		**0,00**		**100,00**		**100,00**		
		5 05 02 02	**Penelitian dan Pengembangan Bidang Sosial dan Kependudukan**	**Jumlah Dokumen yang dimanfaatkan**	**dokumen**	**12**	**1.263.959.300,00**	**6**	**718.030.080,00**	**3**	**369.436.600,00**	**0**	**2.980.050,00**	**0**	**10.423.650,00**					**0**	**24.232.890**	**0,00**	**6,56**	**6**	**742.262.970**	**50,00**	**58,73**	
		5 05 02 02 01	Penelitian dan Pengembangan Bidang Aspek-Aspek Sosial	Jumlah Dokumen Hasil Penelitian dan Pengembangan Bidang Aspek-Aspek Sosial	dokumen	3	551.700.650,00	2	289.214.160,00	1	118.429.900,00	0	1.509.400,00	0	4.238.000,00					**0**	**18.047.240**	**0,00**	**15,24**	**2**	**307.261.400**	**66,67**	**55,69**	
		5 05 02 02 02	Penelitian dan Pengembangan Pemberdayaan Perempuan dan Perlindungan Anak	Jumlah Dokumen Hasil Penelitian dan Pengembangan Pemberdayaan Perempuan dan Perlindungan Anak	dokumen	6	339.848.400,00	4	210.342.120,00	1	123.645.000,00	0	270.000,00	0	4.765.000,00					**0**	**35.152.220**	**0,00**	**28,43**	**4**	**245.494.340**	**66,67**	**72,24**	

No	Tujuan/ Sasaran	Kode	Urusan/ Bidang Urusan Pemerintahan Daerah dan Program/ Kegiatan/ Sub Kegiatan	Indikator Kinerja Program / Kegiatan/ Sub Kegiatan	Satuan Indikator	Target RPJMD sampai pada Tahun 2023 (Akhir Periode RPJMD)		Realisasi Capaian Kinerja RPJMD s.d RKPD Tahun Lalu (2022)		Target Kinerja & Anggaran RKPD Tahun 2023 yang Dievaluasi		Realisasi Kinerja Pada Triwulan								Realisasi Capaian Kinerja & Anggaran RKPD Tahun 2023		Tingkat Capaian Kinerja & Anggaran RKPD Tahun 2023 (%)		Realisasi Capaian Kinerja & Anggaran RPJMD s.d Tahun 2023		Tingkat Capaian Kinerja & Anggaran RPJMD s.d Tahun 2023 (%)		PD Penanggung Jawab
												I		II		III		IV									
						K	Rp	K	Rp	K	Rp	K	Rp	K	Rp	K	Rp	K	Rp	K	Rp	K	Rp	K	Rp	K	Rp	
1	2	3	4	5	6	7		8		9		10		11		12		13		14 = 10+11+12+13		15 = 14/9*100		16 = 8+14		17 = 16/7*100		18
		5 05 02 02 09	Penelitian dan Pengembangan Tenaga Kerja	Jumlah Dokumen Hasil Penelitian dan Pengembangan Tenaga Kerja	dokumen	3	372.410.250,00	2	218.473.800,00	1	127.361.700,00	0	1.200.650,00	0	1.420.650,00					**0**	**31.807.870**	**0,00**	**24,97**	**2**	**250.281.670**	**66,67**	**67,21**	
		5 05 02 03	**Penelitian dan Pengembangan Bidang Ekonomi dan Pembangunan**	**Jumlah dokumen penelitian dan pengembangan bidang Ekonomi dan Pembangunan yang disusun**	**dokumen**	**9**	**1.994.256.450,00**	**6**	**1.067.433.390,00**	**3**	**587.240.400,00**	**0**	**13.809.240,00**	**0**	**42.640.400,00**					**0**	**42.640.400**	**0,00**	**7,26**	**6**	**1.110.073.790**	**66,67**	**55,66**	
		5 05 02 03 02	Penelitian dan Pengembangan Perindustrian dan Perdagangan	Jumlah Dokumen Hasil Penelitian dan Pengembangan Perindustrian dan Perdagangan	dokumen	9	1.994.256.450,00	6	1.067.433.390,00	3	587.240.400,00	0	13.809.240,00	0	42.640.400,00					**0**	**42.640.400**	**0,00**	**7,26**	**6**	**1.110.073.790**	**66,67**	**55,66**	
		5 05 02 04	**Pengembangan Inovasi dan Teknologi**	**Jumlah dokumen pengambangan inovasi dan teknologi yang disusun**	**dokumen**	**3**	**579.721.956,00**	**2**	**329.086.000,00**	**1**	**233.304.000,00**	**0**	**30.387.220,00**	**0**	**95.043.230,00**					**0**	**95.043.230**	**0,00**	**40,74**	**2**	**424.129.230**	**66,67**	**73,16**	
		5 05 02 04 01	Penelitian, Pengembangan, dan Perekayasaan di Bidang Teknologi dan Inovasi	Jumlah Dokumen Hasil Penelitian, Pengembangan, dan Perekayasaan di Bidang Teknologi dan Inovasi	dokumen	3	579.721.956,00	2	329.086.000,00	1	233.304.000,00	0	30.387.220,00	0	95.043.230,00					**0**	**95.043.230**	**0,00**	**40,74**	**2**	**424.129.230**	**66,67**	**73,16**	

1.	Faktor Pendorong Keberhasilan Kinerja Program	1.	Adanya antusias dari OPD, kecamatan, desa, dan masyarakat mengenai pelaksanaan program inovasi daerah
		2.	Adanya kerjasama yang cukup baik antara Bappeda dengan konsultan terkait pelaksanaan kajian indikator makro daerah
2.	Faktor Penghambat Pencapaian Kinerja Program	1.	Program mengenai inovasi daerah masih sedang dilakukan
		2.	Pelaksanaan kajian indikator makro oleh pihak terkait masih dalam proses penyelesaian
3.	Tindak lanjut yang diperlukan dalam triwulan berikutnya	1.	Menyelesaikan kegiatan lomba inovasi daerah
		2.	Melakukan koordinasi dengan pihak terkait mengenai proses penyelesaian kajian indikator makro daerah
4.	Tindak lanjut yang diperlukan dalam RKPD PD Tahun Berikutnya	1.	Menyempurnakan pelaksanaan inovasi daerah
		2.	Mengawal upaya pencapaian indikator makro daerah yang dilaksanakan oleh OPD terkait

RATA-RATA CAPAIAN KINERJA DAN ANGGARAN																						**58,67**	**40,52**		**107,79**	**63,92**	
PREDIKAT CAPAIAN KINERJA DAN ANGGARAN																						**Rendah**	**Sangat Rendah**		**Sangat Tinggi**	**Rendah**	
-																						-			-		
JUMLAH TOTAL						**34.361.060.537**		**19.001.493.768**		**11.138.017.910**		**1.121.780.824**		**3.467.493.334**		**-**		**-**		**4.503.589.034**				**23.505.084.878**			
TOTAL RATA-RATA CAPAIAN KINERJA DAN ANGGARAN DARI SELURUH PROGRAM																						**54,45**	**40,43**		**111,49**	**68,41**	
PREDIKAT KINERJA DARI SELURUH PROGRAM																						**Rendah**	**Sangat Rendah**		**Sangat Tinggi**	**Sedang**	

No	Tujuan/ Sasaran	Kode					Urusan/ Bidang Urusan Pemerintahan Daerah dan Program/ Kegiatan/ Sub Kegiatan	Indikator Kinerja Program / Kegiatan/ Sub Kegiatan	Satuan Indikator	Target RPJMD sampai pada Tahun 2023 (Akhir Periode RPJMD)		Realisasi Capaian Kinerja RPJMD s.d RKPD Tahun Lalu (2022)		Target Kinerja & Anggaran RKPD Tahun 2023 yang Dievaluasi		Realisasi Kinerja Pada Triwulan								Realisasi Capaian Kinerja & Anggaran RKPD Tahun 2023		Tingkat Capaian Kinerja & Anggaran RKPD Tahun 2023 (%)		Realisasi Capaian Kinerja & Anggaran RPJMD s.d Tahun 2023		Tingkat Capaian Kinerja & Anggaran RPJMD s.d Tahun 2023 (%)		PD Penanggung Jawab
																I		II		III		IV										
										K	Rp	K	Rp	K	Rp	K	Rp	K	Rp	K	Rp	K	Rp	K	Rp	K	Rp	K	Rp	K	Rp	
1	2	3					4	5	6	7		8		9		10		11		12		13		14 = 10+11+12+13		15 = 14/9*100		16 = 8+14		17 = 16/7*100		18
							UNSUR PENUNJANG URUSAN PEMERINTAHAN																									
							KEUANGAN																									
							BADAN PENGELOLAAN KEUANGAN DAN ASET DAERAH																									BADAN PENGELOLAAN KEUANGAN DAN ASET DAERAH
	Meningkatkan kinerja pengelolaan keuangan dan aset daerah							*Opini BPK*	*WTP*	*WTP*	-	*WTP*	-	*WTP*	-		-		-					0	-			WTP	-	**WTP**		
	Meningkatnya Kualitas pengelolaan keuangan daerah							% OPD yang menyampaikan Laporan sesuai SAP	%	100	-	100	-	100	-	25	-	25	-					50	-	50,00		100	-	100,00		
		5	02	01			PROGRAM PENUNJANG URUSAN PEMERINTAHAN DAERAH KABUPATEN/KOTA	Persentase layanan penunjang urusan pemerintahan yang dilaksanakan	%	100	23.408.306.747	75	12.494.909.728	100	7.577.588.721	25	749.306.385	25	2.385.786.165					50	3.135.092.550	50,00	41,37	100	15.630.002.278	100,00	66,77	
		5	02	01	01		Perencanaan, Penganggaran, dan Evaluasi Kinerja Perangkat Daerah	Jumlah dokumen Perencanaan Penganggaran dan Evaluasi Kinerja Perangkat Daerah yang tersusun	Dokumen	21	765.343.514	7	527.655.066	7	227.671.802	1	70.000.400	2	83.827.650					3	153.828.050	42,86	67,57	10	681.483.116	47,62	89,04	
		5	02	01	01	01	Penyusunan Dokumen Perencanaan Perangkat Daerah	Jumlah Dokumen Perencanaan Perangkat Daerah	Dokumen	2	29.558.926	1	13.199.360	1	6.531.838	1	1.249.400	0	2.050.000					1	3.299.400	100,00	50,51	2	16.498.760	100,00	55,82	
		5	02	01	01	02	Koordinasi dan Penyusunan Dokumen RKA-SKPD	Jumlah Dokumen RKA-SKPD dan Laporan Hasil Koordinasi Penyusunan Dokumen RKA-SKPD	Dokumen RKA SKPD	33	21.960.626	11	7.950.100	11	6.242.688	0	-	3	1.400.000					3	1.400.000	27,27	22,43	14	9.350.100	42,42	42,58	
		5	02	01	01	03	Koordinasi dan Penyusunan Dokumen Perubahan RKA-SKPD	Jumlah Dokumen Perubahan RKA-SKPD dan Laporan Hasil Koordinasi Penyusunan Dokumen Perubahan RKA-SKPD	Dokumen RKA Perubahan kegiatan SKPD	33	22.213.156	11	11.961.250	11	6.668.953	0	-	3	1.750.000					3	1.750.000	27,27	26,24	14	13.711.250	42,42	61,73	
		5	02	01	01	04	Koordinasi dan Penyusunan DPA-SKPD	Jumlah Dokumen DPA-SKPD dan Laporan Hasil Koordinasi Penyusunan Dokumen DPA-SKPD	Dokumen DPA kegiatan SKPD	33	21.758.526	11	9.811.650	11	6.441.638	0	-	3	1.120.000					3	1.120.000	27,27	17,39	14	10.931.650	42,42	50,24	
		5	02	01	01	05	Koordinasi dan Penyusunan Perubahan DPA-SKPD	Jumlah Dokumen Perubahan DPA-SKPD dan Laporan Hasil Koordinasi Penyusunan Dokumen Perubahan DPA-SKPD	Dokumen DPA Perubahan kegiatan SKPD	33	22.854.780	11	13.884.500	11	6.714.765	0	-	3	1.800.000					3	1.800.000	27,27	26,81	14	15.684.500	42,42	68,63	
		5	02	01	01	06	Koordinasi dan Penyusunan Laporan Capaian Kinerja dan Ikhtisar Realisasi Kinerja SKPD	Jumlah Laporan Capaian Kinerja dan Ikhtisar Realisasi Kinerja SKPD dan Laporan Hasil Koordinasi Penyusunan Laporan Capaian Kinerja dan Ikhtisar Realisasi Kinerja SKPD	Laporan	9	378.420.410	3	240.588.300	3	97.723.690	1	40.141.000	1	23.681.000					2	63.822.000	66,67	65,31	5	304.410.300	55,56	80,44	
		5	02	01	01	07	Evaluasi Kinerja Perangkat Daerah	Jumlah Laporan Evaluasi Kinerja Perangkat Daerah	Laporan	36	402.865.635	12	230.259.906	12	97.348.230	3	28.610.000	3	52.026.650					6	80.636.650	50,00	82,83	18	310.896.556	50,00	77,17	
		5	02	01	02		Administrasi Keuangan Perangkat Daerah	Jumlah layanan administrasi keuangan yang tercukupi	layanan	24	19.868.476.426	8	10.357.607.229	8	6.470.899.008	2	613.157.855	2	2.087.861.530					4	2.701.019.385	50,00	41,74	12	13.058.626.614	50,00	65,73	
		5	02	01	02	01	Penyediaan Gaji dan Tunjangan ASN	Jumlah orang yang menerima gaji dan tunjangan ASN	Orang/bulan	41	17.464.617.010	41	8.862.412.042	41	5.736.520.698	41	535.962.755	41	1.994.463.409					41	2.530.426.164	100,00	44,11	41	11.392.838.206	100,00	65,23	
		5	02	01	02	02	Penyediaan Administrasi Pelaksanaan Tugas ASN	Jumlah dokumen hasil penyediaan administrasi pelaksanaan tugas ASN	Dokumen	36	2.299.380.000	12	1.442.307.237	12	710.504.000	3	75.360.000	3	93.008.121					6	168.368.121	50,00	23,70	18	1.610.675.358	50,00	70,05	
		5	02	01	02	03	Pelaksanaan Penatausahaan dan Pengujian/Verifikasi Keuangan SKPD	Jumlah Dokumen Penatausahaan dan Pengujian/ Verifikasi Keuangan SKPD	Dokumen	1116	10.909.860	814	5.088.800	814	3.323.590	200	-	200	60.000					400	60.000	49,14	1,81	1116	5.148.800	100,00	47,19	
		5	02	01	02	04	Koordinasi dan Pelaksanaan Akuntansi SKPD	Jumlah Dokumen Koordinasi dan Pelaksanaan Akuntansi SKPD	Dokumen	3	26.711.990	1	13.538.300	1	2.651.000	0	-	0	50.000					0	50.000	0,00	1,89	1	13.588.300	33,33	50,87	
		5	02	01	02	05	Koordinasi dan Penyusunan Laporan Keuangan Akhir Tahun SKPD	Jumlah Laporan Keuangan Akhir Tahun SKPD dan Laporan Hasil Koordinasi Penyusunan Laporan Keuangan Akhir Tahun SKPD	Laporan	6	26.934.686	1	13.667.600	1	2.701.000	0	-	0	100.000					0	100.000	0,00	3,70	1	13.767.600	16,67	51,11	
		5	02	01	02	06	Pengelolaan dan Penyiapan Bahan Tanggapan Pemeriksaan	Jumlah Dokumen Bahan Tanggapan Pemeriksaan dan Tindak Lanjut Pemeriksaan	Dokumen	3	6.823.660	1	3.935.400	1	1.984.300	0	-	1	30.000					1	30.000	100,00	1,51	2	3.965.400	66,67	58,11	

No	Tujuan/ Sasaran	Kode					Urusan/ Bidang Urusan Pemerintahan Daerah dan Program/ Kegiatan/ Sub Kegiatan	Indikator Kinerja Program / Kegiatan/ Sub Kegiatan	Satuan Indikator	Target RPJMD sampai pada Tahun 2023 (Akhir Periode RPJMD)		Realisasi Capaian Kinerja RPJMD s.d RKPD Tahun Lalu (2022)		Target Kinerja & Anggaran RKPD Tahun 2023 yang Dievaluasi		Realisasi Kinerja Pada Triwulan								Realisasi Capaian Kinerja & Anggaran RKPD Tahun 2023		Tingkat Capaian Kinerja & Anggaran RKPD Tahun 2023 (%)		Realisasi Capaian Kinerja & Anggaran RPJMD s.d Tahun 2023		Tingkat Capaian Kinerja & Anggaran RPJMD s.d Tahun 2023 (%)		PD Penanggung Jawab
																I		II		III		IV									
										K	Rp	K	Rp	K	Rp	K	Rp	K	Rp	K	Rp	K	Rp	K	Rp	K	Rp	K	Rp	
1	2	3					4	5	6	7		8		9		10		11		12		13		14 = 10+11+12+13		15 = 14/9*100		16 = 8+14		17 = 16/7*100		18
		5	02	01	02	07	Koordinasi dan Penyusunan Laporan Keuangan Bulanan/Triwulanan/Semesteran SKPD	Jumlah Laporan Keuangan Bulanan/ Triwulanan/ Semesteran SKPD dan Laporan Koordinasi Penyusunan Laporan Keuangan Bulanan/Triwulanan/Semesteran SKPD	Laporan	3	26.709.230	1	13.196.450	1	11.651.950	1	1.835.100	0	100.000					**1**	**1.935.100**	**100,00**	**16,61**	**2**	**15.131.550**	**66,67**	**56,65**	
		5	02	01	02	08	Penyusunan Pelaporan dan Analisis Prognosis Realisasi Anggaran	Jumlah Dokumen Pelaporan dan Analisis Prognosis Realisasi Anggaran	Dokumen	6	6.389.990	2	3.461.400	2	1.562.470	0	-	1	50.000					**1**	**50.000**	**50,00**	**3,20**	**3**	**3.511.400**	**50,00**	**54,95**	
		5	02	01	05		Administrasi Kepegawaian Perangkat Daerah	Jumlah laporan administrasi kepegawaian yang tersusun	laporan	4	168.000.000	1	58.725.750	1	93.579.000	0	-	1	28.150.000					**1**	**28.150.000**	**100,00**	**30,08**	**2**	**86.875.750**	**50,00**	**51,71**	
		5	02	01	05	05	Monitoring, Evaluasi, dan Penilaian Kinerja Pegawai	Jumlah laporan administrasi kepegawaian yang tersusun	laporan	4	168.000.000	1	58.725.750	1	93.579.000	0	-	1	28.150.000					**1**	**28.150.000**	**100,00**	**30,08**	**2**	**86.875.750**	**50,00**	**51,71**	
		5	02	01	06		Administrasi Umum Perangkat Daerah	Jumlah laporan administrasi umum yang tersusun	kegiatan	36	832.954.244	12	578.356.200	12	221.421.976	3	-	3	75.086.200					**6**	**75.086.200**	**50,00**	**33,91**	**18**	**653.442.400**	**50,00**	**78,45**	
		5	02	01	06	01	Penyediaan Komponen Instalasi Listrik/Penerangan Bangunan Kantor	Jumlah paket komponen instalasi listrik/penerangan bangunan kantor yang disediakan	Paket	36	31.577.520	12	20.454.900	12	10.344.360	3	-	0	-					**3**	**-**	**25,00**	**0,00**	**15**	**20.454.900**	**41,67**	**64,78**	
		5	02	01	06	02	Penyediaan Peralatan dan Perlengkapan Kantor	Jumlah paket peralatan dan perlengkapan kantor yang disediakan	Paket	36	291.000.454	4	226.060.000	4	154.510.016	1	-	1	47.100.000					**2**	**47.100.000**	**50,00**	**30,48**	**6**	**273.160.000**	**16,67**	**93,87**	
		5	02	01	06	03	Penyediaan Peralatan Rumah Tangga	Jumlah Paket Peralatan Rumah Tangga yang Disediakan	Paket	36	282.866.870	2	192.644.550	2	14.346.100	0	-	1	9.471.200					**1**	**9.471.200**	**50,00**	**66,02**	**3**	**202.115.750**	**8,33**	**71,45**	
		5	02	01	06	05	Penyediaan Barang Cetakan dan Penggandaan	Jumlah paket barang cetakan dan penggandaan yang disediakan	Paket	36	49.787.000	12	25.982.500	12	8.961.500	3	-	3	-					**6**	**-**	**50,00**	**0,00**	**18**	**25.982.500**	**50,00**	**52,19**	
		5	02	01	06	06	Penyediaan Bahan Bacaan dan Peraturan Perundang-undangan	Jumlah Dokumen Bahan Bacaan dan Peraturan Perundang-Undangan yang Disediakan	Dokumen	36	15.660.000	12	5.900.000	12	5.130.000	3	-	3	1.395.000					**6**	**1.395.000**	**50,00**	**27,19**	**18**	**7.295.000**	**50,00**	**46,58**	
		5	02	01	06	10	Penatausahaan Arsip Dinamis pada SKPD	Jumlah Dokumen Penatausahaan Arsip Dinamis pada SKPD	Dokumen	36	162.062.400	3	107.314.250	3	28.130.000	0	-	2	17.120.000					**2**	**17.120.000**	**66,67**	**60,86**	**5**	**124.434.250**	**13,89**	**76,78**	
		5	02	01	08		Penyediaan Jasa Penunjang Urusan Pemerintahan Daerah	Jumlah penyediaan jasa urusan pemerintahan	kegiatan	36	772.428.863	12	388.967.507	12	254.550.285	3	27.928.630	3	64.106.285					**6**	**92.034.915**	**50,00**	**36,16**	**18**	**481.002.422**	**50,00**	**62,27**	
		5	02	01	08	01	Penyediaan Jasa Surat Menyurat	Jumlah laporan penyediaan jasa surat menyurat	Laporan	36	103.181.223	12	48.676.600	12	26.346.585	3	7.566.800	3	-					**6**	**7.566.800**	**50,00**	**28,72**	**18**	**56.243.400**	**50,00**	**54,51**	
		5	02	01	08	02	Penyediaan Jasa Komunikasi, Sumber Daya Air dan Listrik	Jumlah laporan penyediaan jasa komunikasi, sumber daya air dan listrik yang disediakan	Laporan	36	162.390.000	12	84.099.800	12	40.945.600	3	-	3	12.347.750					**6**	**12.347.750**	**50,00**	**30,16**	**18**	**96.447.550**	**50,00**	**59,39**	
		5	02	01	08	04	Penyediaan Jasa Pelayanan Umum Kantor	Jumlah laporan penyediaan jasa pelayanan umum kantor yang disediakan	Laporan	36	506.857.640	12	256.191.107	12	187.258.100	3	20.361.830	3	51.758.535					**6**	**72.120.365**	**50,00**	**38,51**	**18**	**328.311.472**	**50,00**	**64,77**	
		5	02	01	09		Pemeliharaan Barang Milik Daerah Penunjang Urusan Pemerintahan Daerah	Jumlah jenis pemeliharaan BMD penunjang urusan pemerintah daerah	kegiatan	60	1.113.103.700	20	583.597.976	20	309.466.650	5	38.219.500	5	46.754.500					**10**	**84.974.000**	**50,00**	**27,46**	**30**	**668.571.976**	**50,00**	**60,06**	
		5	02	01	09	02	Penyediaan Jasa Pemeliharaan, Biaya Pemeliharaan, Pajak dan Perizinan Kendaraan Dinas Operasional atau Lapangan	Jumlah kendaraan dinas operasional atau lapangan yang dipelihara dan dibayarkan pajak dan perizinannya	Unit	33	717.005.000	33	369.795.500	33	251.778.750	8	38.219.500	8	43.734.500					**16**	**81.954.000**	**48,48**	**32,55**	**33**	**451.749.500**	**100,00**	**63,01**	

No	Tujuan/ Sasaran	Kode					Urusan/ Bidang Urusan Pemerintahan Daerah dan Program/ Kegiatan/ Sub Kegiatan	Indikator Kinerja Program / Kegiatan/ Sub Kegiatan	Satuan Indikator	Target RPJMD sampai pada Tahun 2023 (Akhir Periode RPJMD)		Realisasi Capaian Kinerja RPJMD s.d RKPD Tahun Lalu (2022)		Target Kinerja & Anggaran RKPD Tahun 2023 yang Dievaluasi		Realisasi Kinerja Pada Triwulan								Realisasi Capaian Kinerja & Anggaran RKPD Tahun 2023		Tingkat Capaian Kinerja & Anggaran RKPD Tahun 2023 (%)		Realisasi Capaian Kinerja & Anggaran RPJMD s.d Tahun 2023		Tingkat Capaian Kinerja & Anggaran RPJMD s.d Tahun 2023 (%)		PD Penanggung Jawab
																I		II		III		IV									
										K	Rp	K	Rp	K	Rp	K	Rp	K	Rp	K	Rp	K	Rp	K	Rp	K	Rp	K	Rp	
1	2	3					4	5	6	7		8		9		10		11		12		13		14 = 10+11+12+13		15 = 14/9*100		16 = 8+14		17 = 16/7*100		18
		5	02	01	09	06	Pemeliharaan Peralatan dan Mesin Lainnya	Jumlah peralatan dan mesin lainnya yang dipelihara	Unit	30	109.195.000	16	37.190.000	16	47.687.500	0	-	8	3.020.000					**8**	**3.020.000**	**50,00**	**6,33**	**24**	**40.210.000**	**80,00**	**36,82**	
		5	02	01	09	10	Pemeliharaan/Rehabilitasi Sarana dan Prasarana Gedung Kantor atau Bangunan Lainnya	Jumlah gedung kantor dan bangunan lainnya yang dipelihara/ direhabilitasi	Unit	6	286.903.700	6	176.612.476	6	10.000.400	0	-	6	-					**6**	**-**	**100,00**	**0,00**	**6**	**176.612.476**	**100,00**	**61,56**	
	Meningkatnya kualitas pengelolaan keuangan daerah							**% OPD yang menyusun Laporan sesuai SAP**	**%**	**100**	**-**	**100**	**-**	**100**	**-**	**25**	**-**	**25**	**-**					**50**	**-**	**50,00**		**100**	**-**	**100,00**		
		5	**02**	**02**			**PROGRAM PENGELOLAAN KEUANGAN DAERAH**	**% OPD yang menyusun RKA sesuai ketentuan**	**%**	**100**	**4.171.392.803.387**	**100**	**2.302.909.988.446**	**100**	**1.132.334.724.512**	**25**	**118.466.365.506**	**25**	**388.933.270.953**					**50**	**507.399.636.459**	**50,00**	**44,81**	**100**	**2.810.309.624.905**	**100,00**	**67,37**	
								% OPD yang menyerap Anggaran sesuai dengan perencanaan	**%**	**100**	**-**	**100**	**-**	**100**	**-**	**25**	**-**	**25**	**-**					**50**	**-**	**50,00**		**100**	**-**	**100,00**		
								% OPD yang menyampaikan laporan keuangan tepat waktu	**%**	**100**	**-**	**100**	**-**	**100**	**-**	**25**	**-**	**25**	**-**					**50**	**-**	**50,00**		**100**	**-**	**100,00**		
		5	02	02	01		Koordinasi dan Penyusunan Rencana Anggaran Daerah	Persentase OPD yang menyusun rencana anggaran daerah sesuai ketentuan; Persentase dokumen anggaran daerah yang disusun sesuai ketentuan	%	100	10.754.797.150	100	4.238.095.394	100	1.602.315.500	25	199.289.500	25	172.309.325					**50**	**371.598.825**	**50,00**	**23,19**	**100**	**4.609.694.219**	**100,00**	**42,86**	
		5	02	02	01	01	Koordinasi dan Penyusunan KUA dan PPAS	Jumlah Dokumen KUA dan PPAS yang Disusun	Dokumen	6	227.768.650	2	128.549.458	2	45.350.100	0	-	1	13.821.000					**1**	**13.821.000**	**50,00**	**30,48**	**3**	**142.370.458**	**50,00**	**62,51**	
		5	02	02	01	02	Koordinasi dan Penyusunan Perubahan KUA dan Perubahan PPAS	Jumlah Dokumen Perubahan KUA dan Perubahan PPAS yang Disusun	Dokumen	6	229.005.600	2	81.307.732	2	40.199.900	0	-	0	-					**0**	**-**	**0,00**	**0,00**	**2**	**81.307.732**	**33,33**	**35,50**	
		5	02	02	01	03	Koordinasi, Penyusunan dan Verifikasi RKA-SKPD	Jumlah RKA-SKPD yang Diverifikasi	Dokumen	74	151.418.800	70	63.415.816	70	40.390.400	0	-	35	-					**35**	**-**	**50,00**	**0,00**	**74**	**63.415.816**	**100,00**	**41,88**	
		5	02	02	01	04	Koordinasi, Penyusunan dan Verifikasi Perubahan RKA-SKPD	Jumlah Perubahan RKA-SKPD yang Diverifikasi	Dokumen	74	146.418.800	70	77.544.016	70	32.979.500	0	-	35	9.659.000					**35**	**9.659.000**	**50,00**	**29,29**	**74**	**87.203.016**	**100,00**	**59,56**	
		5	02	02	01	05	Koordinasi, Penyusunan dan Verifikasi DPA-SKPD	Jumlah DPA- SKPD yang Diverifikasi	Dokumen	74	39.022.700	70	16.417.400	70	5.700.400	0	-	35	100.000					**35**	**100.000**	**50,00**	**1,75**	**74**	**16.517.400**	**100,00**	**42,33**	
		5	02	02	01	06	Koordinasi, Penyusunan dan Verifikasi Perubahan DPA-SKPD	Jumlah Perubahan DPA-SKPD yang Diverifikasi	Dokumen	74	83.678.200	70	38.809.000	70	5.700.400	0	-	35	100.000					**35**	**100.000**	**50,00**	**1,75**	**74**	**38.909.000**	**100,00**	**46,50**	
		5	02	02	01	07	Koordinasi dan Penyusunan Peraturan Daerah tentang APBD dan Peraturan Kepala Daerah tentang Penjabaran APBD	Jumlah Peraturan Daerah tentang APBD dan Peraturan Kepala Daerah tentang Penjabaran APBD	Dokumen	720	475.582.000	240	301.100.100	240	259.216.000	60	56.017.000	60	9.988.000					**120**	**66.005.000**	**50,00**	**25,46**	**360**	**367.105.100**	**50,00**	**77,19**	
		5	02	02	01	08	Koordinasi dan Penyusunan Peraturan Daerah tentang Perubahan APBD dan Peraturan Kepala Daerah tentang Penjabaran Perubahan APBD	Jumlah Peraturan Daerah tentang Perubahan APBD dan Peraturan Kepala Daerah tentang Penjabaran Perubahan APBD	Dokumen	1440	875.604.300	480	375.409.588	480	264.431.600	0	-	240	34.970.140					**240**	**34.970.140**	**50,00**	**13,22**	**720**	**410.379.728**	**50,00**	**46,87**	
		5	02	02	01	09	Koordinasi dan Penyusunan Regulasi serta Kebijakan Bidang Anggaran	Jumlah Dokumen Regulasi serta Kebijakan Bidang Anggaran	Dokumen	72	8.237.168.600	24	3.054.651.134	24	850.394.100	6	137.003.098	6	92.399.185					**12**	**229.402.283**	**50,00**	**26,98**	**36**	**3.284.053.417**	**50,00**	**39,87**	

No	Tujuan/ Sasaran	Kode					Urusan/ Bidang Urusan Pemerintahan Daerah dan Program/ Kegiatan/ Sub Kegiatan	Indikator Kinerja Program / Kegiatan/ Sub Kegiatan	Satuan Indikator	Target RPJMD sampai pada Tahun 2023 (Akhir Periode RPJMD)		Realisasi Capaian Kinerja RPJMD s.d RKPD Tahun Lalu (2022)		Target Kinerja & Anggaran RKPD Tahun 2023 yang Dievaluasi		Realisasi Kinerja Pada Triwulan								Realisasi Capaian Kinerja & Anggaran RKPD Tahun 2023		Tingkat Capaian Kinerja & Anggaran RKPD Tahun 2023 (%)		Realisasi Capaian Kinerja & Anggaran RPJMD s.d Tahun 2023		Tingkat Capaian Kinerja & Anggaran RPJMD s.d Tahun 2023 (%)		PD Penanggung Jawab
																I		II		III		IV									
										K	Rp	K	Rp	K	Rp	K	Rp	K	Rp	K	Rp	K	Rp	K	Rp	K	Rp	K	Rp	K	Rp	
1	2	3					4	5	6	7		8		9		10		11		12		13		14 = 10+11+12+13		15 = 14/9*100		16 = 8+14		17 = 16/7*100		18
		5	02	02	01	10	Koordinasi Perencanaan Anggaran Pendapatan	Jumlah Dokumen Hasil Koordinasi Perencanaan Anggaran Pendapatan	Dokumen	6	70.288.150	2	23.470.450	2	1.838.550	0	-	0	-					**0**	**-**	**0,00**	**0,00**	**2**	**23.470.450**	**33,33**	**33,39**	
		5	02	02	01	11	Koordinasi Perencanaan Anggaran Belanja Daerah	Jumlah Dokumen Hasil Koordinasi Perencanaan Anggaran Belanja Daerah	Dokumen	6	37.640.050	2	17.393.850	2	2.160.000	0	-	0	-					**0**	**-**	**0,00**	**0,00**	**2**	**17.393.850**	**33,33**	**46,21**	
		5	02	02	01	12	Koordinasi Perencanaan Anggaran Pembiayaan	Jumlah Dokumen Hasil Koordinasi Perencanaan Anggaran Pembiayaan	Dokumen	6	9.117.050	2	2.903.050	2	1.914.000	0	-	0	-					**0**	**-**	**0,00**	**0,00**	**2**	**2.903.050**	**33,33**	**31,84**	
		5	02	02	01	13	Pembinaan Perencanaan Penganggaran Daerah Pemerintah Kabupaten/Kota	Jumlah Orang yang Mengikuti Pembinaan Penganggaran Daerah Pemerintah Kabupaten/Kota	Orang	222	172.084.250	70	57.123.800	70	52.040.550	17	6.269.402	18	11.272.000					**35**	**17.541.402**	**50,00**	**33,71**	**105**	**74.665.202**	**47,30**	**43,39**	
		5	02	02	02		Koordinasi dan Pengelolaan Perbendaharaan Daerah	Persentase pelaporan dan pertanggungjawaban pengelolaan perbendaharaan tepat waktu	%	100	3.139.311.203	100	1.848.780.295	100	843.959.208	25	194.035.298	25	152.240.903					**50**	**346.276.201**	**50,00**	**41,03**	**100**	**2.195.056.496**	**100,00**	**69,92**	
		5	02	02	02	01	Koordinasi dan Pengelolaan Kas Daerah	Jumlah Dokumen Hasil Koordinasi dan Pengelolaan Kas Daerah	Dokumen	6	520.461.700	2	296.140.501	2	119.390.450	1	32.885.260	0	33.315.450					**1**	**66.200.710**	**50,00**	**55,45**	**3**	**362.341.211**	**50,00**	**69,62**	
		5	02	02	02	03	Penyiapan, Pelaksanaan Pengendalian dan Penerbitan Anggaran Kas dan SPD	Jumlah Dokumen Hasil Pengendalian dan Penerbitan Anggaran Kas dan SPD	Dokumen	444	327.450.350	148	196.795.480	148	121.778.050	37	35.718.310	40	23.197.365					**77**	**58.915.675**	**52,03**	**48,38**	**225**	**255.711.155**	**50,68**	**78,09**	
		5	02	02	02	05	Koordinasi, Fasilitasi, Asistensi, Sinkronisasi, Supervisi, Monitoring dan Evaluasi Pengelolaan Dana Perimbangan dan Dana Transfer Lainnya	Jumlah Dokumen Hasil Koordinasi, Fasilitasi, Asistensi, Sinkronisasi, Supervisi, Monitoring, dan Evaluasi Pengelolaan Dana Perimbangan dan Dana Transfer Lainnya	Dokumen	36	529.642.480	12	340.924.496	12	105.884.740	3	27.889.640	3	21.566.550					**6**	**49.456.190**	**50,00**	**46,71**	**18**	**390.380.686**	**50,00**	**73,71**	
		5	02	02	02	06	Koordinasi, Pelaksanaan Kerjasama dan Pemantauan Transaksi Non Tunai dengan Lembaga Keuangan Bank dan Lembaga Keuangan Bukan Bank	Jumlah Dokumen Hasil Koordinasi, Pelaksanaan Kerja Sama dan Pemantauan Transaksi Non Tunai dengan Lembaga Keuangan Bank dan Lembaga Keuangan Bukan Bank	Dokumen	3	757.859.000	2	494.403.525	2	270.926.000	1	61.002.058	0	32.672.114					**1**	**93.674.172**	**50,00**	**34,58**	**3**	**588.077.697**	**100,00**	**77,60**	
		5	02	02	02	07	Koordinasi dan Penyusunan Laporan Realisasi Penerimaan dan Pengeluaran Kas Daerah, Laporan Aliran Kas, dan Pelaksanaan Pemungutan/Pemotongan dan Penyetoran Perhitungan Fihak Ketiga (PFK)	Jumlah Laporan Realisasi Penerimaan dan Pengeluaran Kas Daerah, Laporan Aliran Kas, dan Pelaksanaan Pemungutan/Pemotongan dan Penyetoran Perhitungan Fihak Ketiga (PFK) dan Laporan Hasil Koordinasi dalam rangka Penyusunan Laporan Realisasi Penerimaan dan P	Laporan	36	232.844.820	12	136.424.304	12	90.983.960	1	6.244.990	3	11.871.000					**4**	**18.115.990**	**33,33**	**19,91**	**16**	**154.540.294**	**44,44**	**66,37**	
		5	02	02	02	11	Pembinaan Penatausahaan Keuangan Pemerintah Kabupaten/Kota	Jumlah Orang yang Mengikuti Pembinaan Penatausahaan Keuangan Pemerintah Kabupaten/Kota	Orang	5328	502.334.016	840	223.222.396	840	134.996.008	210	30.295.040	210	29.618.424					**420**	**59.913.464**	**50,00**	**44,38**	**1260**	**283.135.860**	**23,65**	**56,36**	

No	Tujuan/ Sasaran	Kode					Urusan/ Bidang Urusan Pemerintahan Daerah dan Program/ Kegiatan/ Sub Kegiatan	Indikator Kinerja Program / Kegiatan/ Sub Kegiatan	Satuan Indikator	Target RPJMD sampai pada Tahun 2023 (Akhir Periode RPJMD)		Realisasi Capaian Kinerja RPJMD s.d RKPD Tahun Lalu (2022)		Target Kinerja & Anggaran RKPD Tahun 2023 yang Dievaluasi		Realisasi Kinerja Pada Triwulan								Realisasi Capaian Kinerja & Anggaran RKPD Tahun 2023		Tingkat Capaian Kinerja & Anggaran RKPD Tahun 2023 (%)		Realisasi Capaian Kinerja & Anggaran RPJMD s.d Tahun 2023		Tingkat Capaian Kinerja & Anggaran RPJMD s.d Tahun 2023 (%)		PD Penanggung Jawab
																I		II		III		IV									
										K	Rp	K	Rp	K	Rp	K	Rp	K	Rp	K	Rp	K	Rp	K	Rp	K	Rp	K	Rp	K	Rp	
1	2	3					4	5	6	7		8		9		10		11		12		13		14 = 10+11+12+13		15 = 14/9*100		16 = 8+14		17 = 16/7*100		18
		5	02	02	03		Koordinasi dan Pelaksanaan Akuntansi dan Pelaporan Keuangan Daerah	Persentase Laporan Pertanggungjawaban Pelaksanaan APBD yang disusun sesuai ketentuan	%	100	2.234.538.346	100	1.028.274.055	100	720.406.000	25	73.478.098	25	70.626.788					**50**	**144.104.886**	**50,00**	**20,00**	**100**	**1.172.378.941**	**100,00**	**52,47**	
		5	02	02	03	01	Koordinasi Pelaksanaan Akuntansi Penerimaan dan Pengeluaran Kas Daerah	Jumlah Laporan Hasil Koordinasi Pelaksanaan Akuntansi Penerimaan dan Pengeluaran Kas Daerah	Laporan	804	151.786.000	268	13.204.000	268	125.743.000	67	32.500.000	67	2.085.500					**134**	**34.585.500**	**50,00**	**27,50**	**402**	**47.789.500**	**50,00**	**31,48**	
		5	02	02	03	02	Rekonsiliasi dan Verifikasi Aset, Kewajiban, Ekuitas, Pendapatan, Belanja, Pembiayaan, Pendapatan-LO dan Beban	Jumlah Dokumen Hasil Rekonsiliasi dan Verifikasi Aset, Kewajiban, Ekuitas, Pendapatan, Belanja, Pembiayaan, Pendapatan-LO, dan Beban	Dokumen	414	183.968.900	134	94.316.500	134	38.118.000	33	8.506.000	35	6.500.000					**68**	**15.006.000**	**50,75**	**39,37**	**202**	**109.322.500**	**48,79**	**59,42**	
		5	02	02	03	03	Koordinasi Penyusunan Laporan Pertanggungjawaban Pelaksanaan APBD Bulanan, Triwulanan dan Semesteran	Jumlah Laporan Pertanggungjawaban Pelaksanaan APBD Bulanan, Triwulanan dan Semesteran	Laporan	9	163.325.040	6	126.062.350	6	48.583.400	1	279.000	2	10.040.500					**3**	**10.319.500**	**50,00**	**21,24**	**9**	**136.381.850**	**100,00**	**83,50**	
		5	02	02	03	04	Konsolidasi Laporan Keuangan SKPD, BLUD dan Laporan Keuangan Pemerintah Daerah	Jumlah Laporan Keuangan SKPD, BLUD dan Laporan Keuangan Pemerintah Daerah yang Terkonsolidasi	Laporan	30	53.835.850	6	4.943.900	6	12.210.900	0	-	2	6.832.000					**2**	**6.832.000**	**33,33**	**55,95**	**8**	**11.775.900**	**26,67**	**21,87**	
		5	02	02	03	05	Koordinasi dan Penyusunan Rancangan Peraturan Daerah tentang Pertanggungjawaban Pelaksanaan APBD Kabupaten/Kota dan Rancangan Peraturan Kepala Daerah tentang Penjabaran	Jumlah Rancangan Peraturan Daerah tentang Pertanggungjawaban Pelaksanaan APBD Kabupaten/Kota dan Rancangan Peraturan Kepala Daerah tentang Penjabaran Pertanggungjawaban Pelaksanaan APBD Kabupaten/Kota	Dokumen	6	708.519.494	2	385.837.050	2	169.419.000	0	-	1	6.990.000					**1**	**6.990.000**	**50,00**	**4,13**	**3**	**392.827.050**	**50,00**	**55,44**	
		5	02	02	03	06	Penyusunan Tanggapan/Tindak Lanjut terhadap LHP BPK atas Laporan Pertanggungjawaban Pelaksanaan APBD	Jumlah Dokumen Tanggapan/Tindak Lanjut Terhadap LHP BPK atas Laporan Pertanggungjawaban Pelaksanaan APBD	Dokumen	6	37.091.450	1	12.965.150	1	12.179.400	0	-	0	-					**0**	**-**	**0,00**	**0,00**	**1**	**12.965.150**	**16,67**	**34,95**	
		5	02	02	03	07	Koordinasi, Sinkronisasi, dan Penyelesaian Tuntutan Perbendaharaan dan Tuntutan Kerugian Daerah	Jumlah Dokumen Hasil Koordinasi, Sinkronisasi, dan Penyelesaian Tuntutan Perbendaharaan dan Tuntutan Kerugian Daerah	Dokumen	70	627.865.274	2	187.902.938	2	155.286.900	1	11.200.000	0	19.790.750					**1**	**30.990.750**	**50,00**	**19,96**	**3**	**218.893.688**	**4,29**	**34,86**	
		5	02	02	03	08	Penyusunan Analisis Laporan Pertanggungjawaban Pelaksanaan APBD	Jumlah Dokumen Hasil Analisis Laporan Pertanggungjawaban Pelaksanaan APBD	Dokumen	6	105.605.050	2	58.728.950	2	12.943.000	0	-	1	500.000					**1**	**500.000**	**50,00**	**3,86**	**3**	**59.228.950**	**50,00**	**56,09**	
		5	02	02	03	09	Penyusunan Kebijakan dan Panduan Teknis Operasional Penyelenggaraan Akuntansi Pemerintah Daerah	Jumlah Kebijakan dan Panduan Teknis Operasional Penyelenggaraan Akuntansi Pemerintah Daerah	Dokumen	5	101.501.700	1	57.763.769	1	34.764.700	1	6.573.549	0	8.430.519					**1**	**15.004.068**	**100,00**	**43,16**	**2**	**72.767.837**	**40,00**	**71,69**	

No	Tujuan/ Sasaran	Kode					Urusan/ Bidang Urusan Pemerintahan Daerah dan Program/ Kegiatan/ Sub Kegiatan	Indikator Kinerja Program / Kegiatan/ Sub Kegiatan	Satuan Indikator	Target RPJMD sampai pada Tahun 2023 (Akhir Periode RPJMD)		Realisasi Capaian Kinerja RPJMD s.d RKPD Tahun Lalu (2022)		Target Kinerja & Anggaran RKPD Tahun 2023 yang Dievaluasi		Realisasi Kinerja Pada Triwulan								Realisasi Capaian Kinerja & Anggaran RKPD Tahun 2023		Tingkat Capaian Kinerja & Anggaran RKPD Tahun 2023 (%)		Realisasi Capaian Kinerja & Anggaran RPJMD s.d Tahun 2023		Tingkat Capaian Kinerja & Anggaran RPJMD s.d Tahun 2023 (%)		PD Penanggung Jawab
																I		II		III		IV									
										K	Rp	K	Rp	K	Rp	K	Rp	K	Rp	K	Rp	K	Rp	K	Rp	K	Rp	K	Rp	K	Rp	
1	2	3					4	5	6	7		8		9		10		11		12		13		14 = 10+11+12+13		15 = 14/9*100		16 = 8+14		17 = 16/7*100		18
		5	02	02	03	10	Penyusunan Sistem dan Prosedur Akuntansi dan Pelaporan Keuangan Pemerintah Daerah	Jumlah Sistem dan Prosedur Akuntansi dan Pelaporan Keuangan Pemerintah Daerah	Dokumen	5	91.876.560	1	10.833.900	1	34.124.700	1	6.423.549	0	9.297.519					**1**	**15.721.068**	**100,00**	**46,07**	**2**	**26.554.968**	**40,00**	**28,90**	
		5	02	02	03	11	Pembinaan Akuntansi, Pelaporan dan Pertanggungjawaban Pemerintah Kabupaten/Kota	Jumlah Orang yang Mengikuti Pembinaan Akuntansi, Pelaporan dan Pertanggungjawaban Pemerintah Kabupaten/Kota	Orang	18	120.277.262	6	41.409.599	6	39.052.000	0	-	2	160.000					**2**	**160.000**	**33,33**	**0,41**	**8**	**41.569.599**	**44,44**	**34,56**	
		5	02	02	03	12	Pembinaan Pengelolaan Keuangan BLUD Kabupaten/Kota	Jumlah BLUD Kabupaten/Kota yang Dibina	Lembaga	15	38.837.700	3	22.165.900	3	12.515.000	1	7.996.000	0	-					**1**	**7.996.000**	**33,33**	**63,89**	**4**	**30.161.900**	**26,67**	**77,66**	
		5	02	02	03	13	Koordinasi dan Penyusunan Statistik Keuangan Pemerintahan Daerah	Jumlah Laporan Statistik Keuangan Pemerintahan Daerah pada Pemerintah Kabupaten/Kota	Laporan	3	32.727.906	1	12.140.050	1	25.466.000	0	-	0	-					**0**	**-**	**0,00**	**0,00**	**1**	**12.140.050**	**33,33**	**37,09**	
		5	02	02	04		Penunjang Urusan Kewenangan Pengelolaan Keuangan Daerah	Persentase penyaluran Bantuan Keuangan, Belanja Tidak Terduga dan Belanja Transfer yang sesuai ketentuan	%	100	4.152.491.385.094	100	2.294.062.914.029	100	1.128.374.623.304	25	117.903.205.112	25	388.328.029.677					**50**	**506.231.234.789**	**50,00**	**44,86**	**100**	**2.800.294.148.818**	**100,00**	**67,44**	
		5	02	02	04	02	Analisis Investasi Pemerintah Daerah	Jumlah Laporan Hasil Analisis Investasi Pemerintah Daerah	Laporan	3	1.937.762.900	1	732.844.892	1	363.706.070	1	20.795.000	0	14.268.500					**1**	**35.063.500**	**100,00**	**9,64**	**2**	**767.908.392**	**66,67**	**39,63**	
		5	02	02	04	08	Analisis Perencanaan dan Penyaluran Bantuan Keuangan	Jumlah Laporan Hasil Analisis Perencanaan dan Penyaluran Bantuan Keuangan	Laporan	5	3.239.995.701.193	1	2.187.588.674.071	1	1.022.216.709.774	0	111.997.410.112	1	380.986.261.177					**1**	**492.983.671.289**	**100,00**	**48,23**	**2**	**2.680.572.345.360**	**40,00**	**82,73**	
		5	02	02	04	09	Pengelolaan Dana Darurat dan Mendesak	Jumlah Laporan Hasil Pengelolaan Dana Darurat dan Mendesak	Laporan	5	851.910.146.290	1	70.054.845.218	1	82.611.042.774	0	5.885.000.000	1	7.327.500.000					**1**	**13.212.500.000**	**100,00**	**15,99**	**2**	**83.267.345.218**	**40,00**	**9,77**	
		5	02	02	04	10	Pengelolaan Dana Bagi Hasil Kabupaten/Kota	Jumlah Laporan Hasil Pengelolaan Dana bagi Hasil Kabupaten/Kota	Laporan	3	58.647.774.711	1	35.686.549.848	1	23.183.164.686	0	-	0	-					**0**	**-**	**0,00**	**0,00**	**1**	**35.686.549.848**	**33,33**	**60,85**	
		5	02	02	05		Pengelolaan Data dan Implementasi Sistem Informasi Pemerintah Daerah Lingkup Keuangan Daerah	Prosentase SKPD menyampaikan Laporan Keuangan berbasis Aplikasi sesuai ketentuan	%	100	2.772.771.594	100	1.731.924.673	100	793.420.500	25	96.357.498	25	210.064.260					**50**	**306.421.758**	**50,00**	**38,62**	**100**	**2.038.346.431**	**100,00**	**73,51**	
		5	02	02	05	01	Inventarisasi dan Analisis Data Bidang Keuangan Daerah	Jumlah Dokumen Hasil Inventarisasi dan Analisis Data Bidang Keuangan Daerah	Dokumen	24	588.676.070	8	362.045.475	8	237.300.000	2	32.033.649	2	61.136.919					**4**	**93.170.568**	**50,00**	**39,26**	**12**	**455.216.043**	**50,00**	**77,33**	
		5	02	02	05	02	Implementasi dan Pemeliharaan Sistem Informasi Pemerintah Daerah Bidang Keuangan Daerah	Jumlah Dokumen Hasil Implementasi dan Pemeliharaan Sistem Informasi Pemerintah Daerah Bidang Keuangan Daerah	Dokumen	24	1.944.134.774	8	1.237.126.698	8	310.478.500	2	34.230.849	2	62.782.341					**4**	**97.013.190**	**50,00**	**31,25**	**12**	**1.334.139.888**	**50,00**	**68,62**	
		5	02	02	05	03	Pembinaan Sistem Informasi Pemerintah Daerah Bidang Keuangan Daerah Pemerintah Kabupaten/Kota	Jumlah Orang yang Mengikuti Pembinaan Sistem Informasi Pemerintah Daerah Bidang Keuangan Daerah Pemerintah Kabupaten/Kota	Orang	444	1.199.803.750	70	132.752.500	70	245.642.000	17	30.093.000	18	86.145.000					**35**	**116.238.000**	**50,00**	**47,32**	**105**	**248.990.500**	**23,65**	**20,75**	
	Meningkatnya kualtas pengelolaan BMD							**% BMD yang dikelola sesuai standar**	**%**	**100**	**-**	**100**	**-**	**100**	**-**	**25**	**-**	**25**	**-**					**50**	**-**	**50,00**		**100**	**-**	**100,00**		
		5	**2**	**3**			**PROGRAM PENGELOLAAN BARANG MILIK DAERAH**	**Persentase OPD yang menyampaikan laporan pengelolaan barang milik daerah sesuai ketentuan**	**%**	**100**	**7.162.705.659**	**100**	**4.368.405.454**	**100**	**1.678.577.915**	**25**	**139.958.612**	**25**	**253.157.332**					**50**	**393.115.944**	**50,00**	**23,42**	**100**	**4.761.521.398**	**100,00**	**66,48**	
		5	2	3	2.01		Pengelolaan Barang Milik Daerah	Persentase OPD yang difasilitasi pengelolaan barang milik daerahnya	%	100	7.162.705.659	100	4.368.405.454	100	1.678.577.915	25	139.958.612	25	253.157.332					**50**	**393.115.944**	**50,00**	**23,42**	**100**	**4.761.521.398**	**100,00**	**66,48**	

No	Tujuan/ Sasaran	Kode					Urusan/ Bidang Urusan Pemerintahan Daerah dan Program/ Kegiatan/ Sub Kegiatan	Indikator Kinerja Program / Kegiatan/ Sub Kegiatan	Satuan Indikator	Target RPJMD sampai pada Tahun 2023 (Akhir Periode RPJMD)		Realisasi Capaian Kinerja RPJMD s.d RKPD Tahun Lalu (2022)		Target Kinerja & Anggaran RKPD Tahun 2023 yang Dievaluasi		Realisasi Kinerja Pada Triwulan								Realisasi Capaian Kinerja & Anggaran RKPD Tahun 2023		Tingkat Capaian Kinerja & Anggaran RKPD Tahun 2023 (%)		Realisasi Capaian Kinerja & Anggaran RPJMD s.d Tahun 2023		Tingkat Capaian Kinerja & Anggaran RPJMD s.d Tahun 2023 (%)		PD Penanggung Jawab
																I		II		III		IV									
										K	Rp	K	Rp	K	Rp	K	Rp	K	Rp	K	Rp	K	Rp	K	Rp	K	Rp	K	Rp	K	Rp	
1	2	3					4	5	6	7		8		9		10		11		12		13		14 = 10+11+12+13		15 = 14/9*100		16 = 8+14		17 = 16/7*100		18
		5	2	3	2.01	1	Penyusunan Standar Harga	Jumlah Standar Harga yang Disusun	dokumen	1	850.371.600	1	798.679.680	1	24.061.000	0	-	0	-					**0**	**-**	**0,00**	**0,00**	**1**	**798.679.680**	**100,00**	**93,92**	
		5	2	3	2.01	2	Penyusunan Standar Barang Milik Daerah dan Standar Kebutuhan Barang Milik Daerah	Jumlah Standar Barang Milik Daerah dan Standar Kebutuhan Barang Milik Daerah	dokumen	2	106.247.000	1	106.247.000	1	-	0	-	0	-					**0**	**-**	**0,00**		**1**	**106.247.000**	**50,00**	**100,00**	
		5	2	3	2.01	3	Penyusunan Perencanaan Kebutuhan Barang Milik Daerah	Jumlah Rencana Kebutuhan Barang Milik Daerah	dokumen	6	232.739.200	1	106.571.730	1	91.416.600	1	25.866.950	0	9.830.000					**1**	**35.696.950**	**100,00**	**39,05**	**2**	**142.268.680**	**33,33**	**61,13**	
		5	2	3	2.01	4	Penyusunan Kebijakan Pengelolaan Barang Milik Daerah	Jumlah Kebijakan Pengelolaan Barang Milik Daerah	dokumen	3	343.991.000	1	197.742.901	1	83.250.000	0	-	0	3.150.000					**0**	**3.150.000**	**0,00**	**3,78**	**1**	**200.892.901**	**33,33**	**58,40**	
		5	2	3	2.01	5	Penatausahaan Barang Milik Daerah	Jumlah Laporan Penatausahaan Barang Milik Daerah	Laporan	3	455.752.227	1	293.904.792	1	279.157.885	1	53.118.562	0	95.223.951					**1**	**148.342.513**	**100,00**	**53,14**	**2**	**442.247.305**	**66,67**	**97,04**	
		5	2	3	2.01	6	Inventarisasi Barang Milik Daerah	Jumlah Laporan Hasil Inventarisasi (LHI) Barang Milik Daerah	Laporan	100	161.326.629	1	60.550.500	1	47.500.000	1	3.350.000	0	4.160.000					**1**	**7.510.000**	**100,00**	**15,81**	**2**	**68.060.500**	**2,00**	**42,19**	
		5	2	3	2.01	7	Pengamanan Barang Milik Daerah	Jumlah Laporan Hasil Pengamanan Barang Milik Daerah	Laporan	1350	2.616.558.000	12	1.594.713.653	12	594.290.000	3	31.849.800	3	80.727.381					**6**	**112.577.181**	**50,00**	**18,94**	**18**	**1.707.290.834**	**1,33**	**65,25**	
		5	2	3	2.01	8	Penilaian Barang Milik Daerah	Jumlah Laporan Hasil Penilaian Barang Milik Daerah dan Hasil Koordinasi Penilaian Barang Milik Daerah	Laporan	600	733.931.950	1	301.085.990	1	166.060.000	1	6.195.000	0	23.592.000					**1**	**29.787.000**	**100,00**	**17,94**	**2**	**330.872.990**	**0,33**	**45,08**	
		5	2	3	2.01	9	Pengawasan dan Pengendalian Pengelolaan Barang Milik Daerah	Jumlah Laporan Hasil Pengawasan dan Pengendalian Pengelolaan Barang Milik Daerah	Laporan	3000	137.927.000	4	98.855.064	4	23.750.000	1	-	1	1.920.000					**2**	**1.920.000**	**50,00**	**8,08**	**6**	**100.775.064**	**0,20**	**73,06**	
		5	2	3	2.01	10	Optimalisasi Penggunaan, Pemanfaatan, Pemindahtanganan, Pemusnahan, dan Penghapusan Barang Milik Daerah	Jumlah Dokumen Hasil Optimalisasi Penggunaan, Pemanfaatan, Pemindahtanganan, Pemusnahan, dan Penghapusan Barang Milik Daerah	Dokumen	300	802.022.410	10	410.290.217	10	232.783.480	2	11.537.000	2	22.346.000					**4**	**33.883.000**	**40,00**	**14,56**	**14**	**444.173.217**	**4,67**	**55,38**	
		5	2	3	2.01	11	Rekonsiliasi dalam rangka Penyusunan Laporan Barang Milik Daerah	Jumlah Laporan Hasil Rekonsiliasi dalam rangka Penyusunan Laporan Barang Milik Daerah	Laporan	6	324.314.810	2	173.462.566	2	65.834.200	1	5.750.000	0	5.760.000					**1**	**11.510.000**	**50,00**	**17,48**	**3**	**184.972.566**	**50,00**	**57,03**	
		5	2	3	2.01	12	Penyusunan Laporan Barang Milik Daerah	Jumlah Laporan Barang Milik Daerah yang Disusun	Laporan	6	101.297.200	1	59.643.250	1	16.474.750	0	-	0	-					**0**	**-**	**0,00**	**0,00**	**1**	**59.643.250**	**16,67**	**58,88**	
		5	2	3	2.01	13	Pembinaan Pengelolaan Barang Milik Daerah Pemerintah Kabupaten/Kota	Jumlah Orang yang Mengikuti Pembinaan Pengelolaan Barang Milik Daerah Pemerintah Kabupaten/Kota	Orang	210	295.596.750	70	166.658.111	70	54.000.000	17	2.291.300	18	6.448.000					**35**	**8.739.300**	**50,00**	**16,18**	**105**	**175.397.411**	**50,00**	**59,34**	
JUMLAH TOTAL										**4.202.374.303.348**		**2.319.719.680.429,59**		**1.141.590.891.148**		**119.355.630.503**		**391.572.214.450**		**-**		**-**		**510.927.844.953**				**2.830.647.527.694**				
TOTAL RATA-RATA CAPAIAN KINERJA DAN ANGGARAN DARI SELURUH PROGRAM																									**49,84**	**44,76**			**55,14**	**67,36**	
PREDIKAT KINERJA DARI SELURUH PROGRAM																									**Sangat Rendah**	**Sangat Rendah**			**Rendah**	**Sedang**	

No	Tujuan/ Sasaran	Kode					Urusan/ Bidang Urusan Pemerintahan Daerah dan Program/ Kegiatan/ Sub Kegiatan	Indikator Kinerja Program / Kegiatan/ Sub Kegiatan	Satuan Indikator	Target RPJMD sampai pada Tahun 2023 (Akhir Periode RPJMD)		Realisasi Capaian Kinerja RPJMD s.d RKPD Tahun Lalu (2022)		Target Kinerja & Anggaran RKPD Tahun 2023 yang Dievaluasi		Realisasi Kinerja Pada Triwulan								Realisasi Capaian Kinerja & Anggaran RKPD Tahun 2023		Tingkat Capaian Kinerja & Anggaran RKPD Tahun 2023 (%)		Realisasi Capaian Kinerja & Anggaran RPJMD s.d Tahun 2023		Tingkat Capaian Kinerja & Anggaran RPJMD s.d Tahun 2023 (%)		PD Penanggung Jawab
																I		II		III		IV									
										K	Rp	K	Rp	K	Rp	K	Rp	K	Rp	K	Rp	K	Rp	K	Rp	K	Rp	K	Rp	K	Rp	
1	2	3					4	5	6	7		8		9		10		11		12		13		14 = 10+11+12+13		15 = 14/9*100		16 = 8+14		17 = 16/7*100		18
							URUSAN PEMERINTAHAN WAJIB YANG BERKAITAN DENGAN PELAYANAN DASAR																									
							UNSUR PENUNJANG URUSAN PEMERINTAHAN																									
							BADAN PENDAPATAN DAERAH																								BADAN PENDAPATAN DAERAH	
	Tujuan PD : Meningkatnya Kinerja Kemandirian Keuangan Daerah							***Pesentase PAD terhadap APBD***	**%**	***97***	-	**71,04**	**-**	**97**	**-**										-	**0,00**		71,04	-	**73,24**		
	Sasaran 1 : Meningkatnya Penerimaan Pendapatan Asli Daerah							Pesentase PAD terhadap APBD	**%**	97	**-**	**71,04**	**-**	**97**	**-**									**0**	**-**	**0,00**		71,04		**73,24**		
		5	2	4			**PROGRAM PENGELOLAAN PENDAPATAN DAERAH**	**Persentase Peningkatan Penerimaan Pendapatan**	**%**	**19,15**	**13.266.162.978**	**19,21**	**8.460.440.492**	**6,5**	**4.205.247.084**	**0**	**394.105.872**	**0**	**662.529.211**					**0**	**1.056.635.083**	**0,00**	**25,13**	**19,21**	**9.517.075.575**	**100,31**	**71,74**	
								Persentase Capaian penerimaan pajak daerah (non PBB dan non BPHTB) yang dikelola	**%**	**61,73**	**-**	**70,27**	**-**	**2**	**-**	**0**	**-**	**0**	**-**					**0**	**-**	**0,00**		**70,27**	**-**	**113,83**		
								Persentase Capaian penerimaan pajak daerah PBB dan BPHTB yang dikelola	**%**	**31,45**	**-**	**53,42**	**-**	**2,62**	**-**	**0**	**-**	**0**	**-**					**0**	**-**	**0,00**		**53,42**	**-**	**169,86**		
								Persentase kenaikan penerimaan dana perimbangan dan PAD Non Pajak	**%**	**33,60**	**-**	**89,55**	**-**	**4,77**	**-**	**0**	**-**	**0**	**-**					**0**	**-**	**0,00**		**89,55**	**-**	**266,52**		
		5	**02**	**04**	**01**		**Kegiatan Pengelolaan pendapatan Daerah**	**Persentase Peningkatan Penerimaan Pendapatan Daerah**	**%**	**100**	**13.266.162.978**	**0**	**8.460.440.492**	**100**	**4.205.247.084**	**0**	**394.105.872**	**0**	**662.529.211**					**0**	**1.056.635.083**	**0,00**	**25,13**	**0**	**9.517.075.575**	**0,00**	**71,74**	
		5	02	04	01	01	Perencanaan pengelolaan pajak daerah	Jumlah Dokumen Rencana Pengelolaan Pajak Daerah	Dokumen	6	108.274.000	**4**	**72.323.786**	**2**	**30.000.000**	**0**	**-**	**0**	**8.170.622**					**0**	**8.170.622**	**0,00**	**27,24**	**4**	**80.494.408**	**66,67**	**74,34**	
		5	02	04	01	02	Analisa dan Pengembangan Pajak Daerah, serta Penyusunan Kebijakan Pajak Daerah	Jumlah Dokumen Hasil Analis Pajak Daerah serta Pengembangan Pajak Daerah dan Kebijakan Pajak Daerah	Dokumen	6	421.602.450	**4**	**137.544.530**	**2**	**277.250.000**	**0**	**25.564.900**	**1**	**27.169.800**					**1**	**52.734.700**	**50,00**	**19,02**	**5**	**190.279.230**	**83,33**	**45,13**	
		5	02	04	01	03	Penyuluhan dan Penyebarluasan Kebijakan Pajak Daerah	Jumlah Laporan Pelaksanaan Penyuluhan dan Penyebarluasan Kebijakan Pajak Daerah	Laporan	15	695.604.430	**12**	**530.403.307**	**5**	**120.000.000**	**0**	**75.000**	**1**	**-**					**1**	**75.000**	**20,00**	**0,06**	**13**	**530.478.307**	**86,67**	**76,26**	
		5	02	04	01	04	Penyediaan Sarana dan Prasarana Pengelolaan Pajak Daerah	Jumlah Sarana dan Prasarana Pengelolaan Pajak Daerah	Unit	5	20.000.000	**0**	**-**	**5**	**20.000.000**	**0**	**-**	**0**	**-**					**0**	**-**	**0,00**	**0,00**	**0**	**-**	**0,00**	**0,00**	

No	Tujuan/ Sasaran	Kode	Urusan/ Bidang Urusan Pemerintahan Daerah dan Program/ Kegiatan/ Sub Kegiatan	Indikator Kinerja Program / Kegiatan/ Sub Kegiatan	Satuan Indikator	Target RPJMD sampai pada Tahun 2023 (Akhir Periode RPJMD)		Realisasi Capaian Kinerja RPJMD s.d RKPD Tahun Lalu (2022)		Target Kinerja & Anggaran RKPD Tahun 2023 yang Dievaluasi		Realisasi Kinerja Pada Triwulan								Realisasi Capaian Kinerja & Anggaran RKPD Tahun 2023		Tingkat Capaian Kinerja & Anggaran RKPD Tahun 2023 (%)		Realisasi Capaian Kinerja & Anggaran RPJMD s.d Tahun 2023		Tingkat Capaian Kinerja & Anggaran RPJMD s.d Tahun 2023 (%)		PD Penanggung Jawab
												I		II		III		IV									
						K	Rp	K	Rp	K	Rp	K	Rp	K	Rp	K	Rp	K	Rp	K	Rp	K	Rp	K	Rp	K	Rp	
1	2	3		4	5	6	7		8		9	10		11		12		13		14 = 10+11+12+13		15 = 14/9*100		16 = 8+14		17 = 16/7*100		18
		5 02 04 01 05	Pendataan dan Pendaftaran Objek Pajak Daerah	Jumlah Laporan Hasil Pendataan dan Pendaftaran Objek Pajak Daerah, Subjek Pajak dan Wajib Pajak Daerah	Laporan	3	2.052.634.200	2	1.499.307.881	1	629.805.000	0	12.221.200	0	52.851.397					0	65.072.597	0,00	10,33	2	1.564.380.478	66,67	76,21	
		5 02 04 01 06	Pengolahan, Pemeliharaan, dan Pelaporan Basis Data Pajak Daerah	Jumlah Laporan Hasil Pengolahan, Pemeliharaan, dan Pelaporan Basis Data Pajak Daerah	Laporan	36	560.916.000	24	301.577.528	12	195.000.000	3	23.841.112	3	24.470.013					6	48.311.125	50,00	24,77	30	349.888.653	83,33	62,38	
		5 02 04 01 07	Penilaian Pajak Bumi dan Bangunan Perdesaan dan Perkotaan (PBBP2) serta Bea Perolehan Hak atas Tanah dan Bangunan (BPHTB)	Jumlah Objek Pajak yang Disesuaikan NJOP nya	Objek Pajak	2.190.000	1.592.086.670	1472569	888.099.326	730000	576.036.120	730000	54.359.012	0	165.753.526					730000	220.112.538	100,00	38,21	2202569	1.108.211.864	100,57	69,61	
		5 02 04 01 08	Penetapan Wajib Pajak Daerah	Jumlah Dokumen Ketetapan Pajak Daerah	Dokumen	5.133	2.239.737.096	3630	1.408.983.996	2973	797.195.016	737	44.477.061	780	85.912.374					1517	130.389.435	51,03	16,36	5147	1.539.373.431	100,27	68,73	
		5 02 04 01 09	Pelayanan dan Konsultasi Pajak Daerah	Jumlah Layanan dan Konsultasi Pajak Daerah	Layanan	21.000	1.298.628.100	14000	876.194.600	7000	264.256.500	863	23.803.000	1488	34.755.000					2351	58.558.000	33,59	22,16	16351	934.752.600	77,86	71,98	
		5 02 04 01 #	Penelitian dan Verifikasi Data Pelaporan Pajak Daerah	Jumlah Data Pelaporan Pajak Daerah yang Telah Dilakukan Penelitian dan Verifikasi	Dokumen	21.000	897.310.008	13523	692.186.046	7000	158.254.448	863	21.253.004	1488	34.896.842					2351	56.149.846	33,59	35,48	15874	748.335.892	75,59	83,40	
		5 02 04 01 #	Penagihan Pajak Daerah	Jumlah Dokumen Hasil Pelaksanaan Penagihan Pajak Daerah	Dokumen	3.215	531.992.200	2751	395.161.871	1515	110.000.000	491	7.775.500	170	48.358.000					661	56.133.500	43,63	51,03	3412	451.295.371	106,13	84,83	
		5 02 04 01 #	Penyelesaian Keberatan Pajak Daerah	Jumlah Dokumen Hasil Penyelesaian Keberatan	Dokumen	24.000	1.019.976.850	16000	635.365.150	8000	294.200.000	547	8.904.000	1319	66.930.000					1866	75.834.000	23,33	25,78	17866	711.199.150	74,44	69,73	
		5 02 04 01 #	Pengendalian, Pemeriksaan dan Pengawasan Pajak Daerah	Jumlah Dokumen Hasil Pemeriksaan serta Pengendalian dan Pengawasan Pajak Daerah	Dokumen	12	1.017.345.320	9	650.891.218	4	341.750.000	2	126.641.380	0	70.153.000					2	196.794.380	50,00	57,58	11	847.685.598	91,67	83,32	
		5 02 04 01 #	Pembinaan dan Pengawasan Pengelolaan Pajak Daerah dan Retribusi Daerah	Jumlah Laporan Hasil Pembinaan dan Pengawasan Pengelolaan Retribusi Daerah	Laporan	36	636.366.850	24	372.401.253	12	215.000.000	3	45.190.703	3	43.108.637					6	88.299.340	50,00	41,07	30	460.700.593	83,33	72,40	
		5 02 04 01 #	Elektronifikasi Transaksi Pemerintah Daerah	Jumlah Laporan Perkembangan Elektronifikasi Transaksi Pemerintah Daerah	Laporan	2	500.000.000	0	-	2	176.500.000	0	-	0	-					0	-	0,00	0,00	0	-	0,00	0,00	
																			RATA-RATA CAPAIAN KINERJA DAN ANGGARAN			25,26	25,13			87,35	71,74	
																			PREDIKAT CAPAIAN KINERJA DAN ANGGARAN			Sangat Rendah	Sangat Rendah			Tinggi	Sedang	

1.	Faktor Pendorong Keberhasilan Kinerja Program	1.	Inovasi pelayanan pajak digital
		2.	-

No	Tujuan/ Sasaran	Kode	Urusan/ Bidang Urusan Pemerintahan Daerah dan Program/ Kegiatan/ Sub Kegiatan	Indikator Kinerja Program / Kegiatan/ Sub Kegiatan	Satuan Indikator	Target RPJMD sampai pada Tahun 2023 (Akhir Periode RPJMD)		Realisasi Capaian Kinerja RPJMD s.d RKPD Tahun Lalu (2022)		Target Kinerja & Anggaran RKPD Tahun 2023 yang Dievaluasi		Realisasi Kinerja Pada Triwulan								Realisasi Capaian Kinerja & Anggaran RKPD Tahun 2023		Tingkat Capaian Kinerja & Anggaran RKPD Tahun 2023 (%)		Realisasi Capaian Kinerja & Anggaran RPJMD s.d Tahun 2023		Tingkat Capaian Kinerja & Anggaran RPJMD s.d Tahun 2023 (%)		PD Penanggung Jawab
												I		II		III		IV									
						K	Rp	K	Rp	K	Rp	K	Rp	K	Rp	K	Rp	K	Rp	K	Rp	K	Rp	K	Rp	K	Rp	
1	2	3	4	5	6	7		8		9		10		11		12		13		14 = 10+11+12+13		15 = 14/9*100		16 = 8+14		17 = 16/7*100		18
2.	Faktor Penghambat Pencapaian Kinerja Program				1.	Masih kurangnya pemahaman wajib pajak daerah terhadap regulasi perpajakan																						
					2.	-																						
3.	Tindak lanjut yang diperlukan dalam triwulan berikutnya				1.	Memaksimalkan potensi SDM khususnya untuk pendataan dan pemeriksaan pajak daerah																						
					2.	Pengoptimalan sosialisasi kepada wajib pajak daerah																						
4.	Tindak lanjut yang diperlukan dalam RKPD PD Tahun Berikutnya				1.	Memaksimalkan fungsi pengendalian dan evaluasi untuk berkoordinasi dengan OPD penegak peraturan daerah maupun instansi vertikal melalui MOU																						
					2.	-																						
	Sasaran 1 : Meningkatnya akuntabilitas			Nilai SAKIP	**Nilai**	**80**	**-**	**78,51**	**-**	**80**	**-**									**0**	**-**	**0,00**		**78,51**	**-**	**98,14**		
				Nilai SKM	**Nilai**	**88,31**	**-**	**91,27**	**-**	**88,31**	**-**									**0**	**-**	**0,00**		**91,27**		**103,35**		
		5 02 01	**PROGRAM PENUNJANG URUSAN PEMERINTAHAN DAERAH KABUPATEN/KOTA**	**Rata-rata capaian kegiatan penunjang urusan pemerintahan daerah**	**%**	**100**	**36.590.321.810**	**100**	**18.075.525.578**	**100**	**9.542.297.390**	**0**	**1.158.527.837**	**0**	**1.987.484.352**					**0**	**3.146.012.189**	**0,00**	**32,97**	**100**	**21.221.537.767**	**100,00**	**58,00**	
		5 02 01 01	**Perencanaan, Penganggaran, dan Evaluasi Kinerja Perangkat Daerah**	**Jumlah dokumen yang disusun**	**Dokumen**	**54**	489.077.450	**36**	**169.560.910**	**12**	**295.286.000**	**5**	**20.941.500**	**1**	**30.429.438**					**6**	**51.370.938**	**50,00**	**17,40**	**42**	**220.931.848**	**77,78**	**45,17**	
		5 02 01 01 01	Penyusunan Dokumen Perencanaan Perangkat Daerah	Jumlah Dokumen Perencanaan Perangkat Daerah	Dokumen	16	312.650.700	**11**	**112.769.110**	**2**	**182.466.000**	**1**	**15.796.100**	**1**	**19.496.238**					**2**	**35.292.338**	**100,00**	**19,34**	**13**	**148.061.448**	**81,25**	**47,36**	
		5 02 01 01 02	Koordinasi dan Penyusunan Dokumen RKA-SKPD	Jumlah Dokumen RKA-SKPD dan Laporan Hasil Koordinasi Penyusunan Dokumen RKA-SKPD	Dokumen	6	23.573.750	**4**	**13.339.000**	**2**	**8.980.000**	**0**	**-**	**0**	**-**					**0**	**-**	**0,00**	**0,00**	**4**	**13.339.000**	**66,67**	**56,58**	
		5 02 01 01 03	Koordinasi dan Penyusunan Dokumen Perubahan RKA-SKPD	Jumlah Dokumen Perubahan RKA-SKPD dan Laporan Hasil Koordinasi Penyusunan Dokumen Perubahan RKA-SKPD	Dokumen	6	20.485.250	**4**	**10.169.250**	**2**	**7.740.000**	**0**	**-**	**0**	**-**					**0**	**-**	**0,00**	**0,00**	**4**	**10.169.250**	**66,67**	**49,64**	
		5 02 01 01 04	Koordinasi dan Penyusunan DPA-SKPD	Jumlah Dokumen DPA-SKPD dan Laporan Hasil Koordinasi Penyusunan Dokumen DPA-SKPD	Dokumen	6	16.060.200	**4**	**7.308.350**	**2**	**6.500.000**	**1**	**2.461.400**	**0**	**-**					**1**	**2.461.400**	**50,00**	**37,87**	**5**	**9.769.750**	**83,33**	**60,83**	
		5 02 01 01 06	Koordinasi dan Penyusunan Laporan Capaian Kinerja dan Ikhtisar Realisasi Kinerja SKPD	Jumlah Laporan Capaian Kinerja dan Ikhtisar Realisasi Kinerja SKPD dan Laporan Hasil Koordinasi Penyusunan Laporan Capaian Kinerja dan Ikhtisar Realisasi Kinerja SKPD	Laporan	12	35.224.200	**8**	**20.428.000**	**2**	**14.300.000**	**1**	**2.684.000**	**0**	**10.016.100**					**1**	**12.700.100**	**50,00**	**88,81**	**9**	**33.128.100**	**75,00**	**94,05**	
		5 02 01 01 07	Evaluasi Kinerja Perangkat Daerah	Jumlah Laporan Evaluasi Kinerja Perangkat Daerah	Laporan	6	81.083.350	**4**	**5.547.200**	**2**	**75.300.000**	**2**	**-**	**0**	**917.100**					**2**	**917.100**	**100,00**	**1,22**	**6**	**6.464.300**	**100,00**	**7,97**	
		5 02 01 02	**Administrasi Keuangan Perangkat Daerah**	**Jumlah laporan keuangan yang disusun**	**Laporan**	**21**	28.658.817.475	**14**	**13.979.433.046**	**7**	**7.879.843.090**	**5**	**1.013.486.699**	**0**	**1.739.031.737**					**5**	**2.752.518.436**	**71,43**	**34,93**	**19**	**16.731.951.482**	**90,48**	**58,38**	

No	Tujuan/ Sasaran	Kode					Urusan/ Bidang Urusan Pemerintahan Daerah dan Program/ Kegiatan/ Sub Kegiatan	Indikator Kinerja Program / Kegiatan/ Sub Kegiatan	Satuan Indikator	Target RPJMD sampai pada Tahun 2023 (Akhir Periode RPJMD)		Realisasi Capaian Kinerja RPJMD s.d RKPD Tahun Lalu (2022)		Target Kinerja & Anggaran RKPD Tahun 2023 yang Dievaluasi		Realisasi Kinerja Pada Triwulan								Realisasi Capaian Kinerja & Anggaran RKPD Tahun 2023		Tingkat Capaian Kinerja & Anggaran RKPD Tahun 2023 (%)		Realisasi Capaian Kinerja & Anggaran RPJMD s.d Tahun 2023		Tingkat Capaian Kinerja & Anggaran RPJMD s.d Tahun 2023 (%)		PD Penanggung Jawab
																I		II		III		IV									
										K	Rp	K	Rp	K	Rp	K	Rp	K	Rp	K	Rp	K	Rp	K	Rp	K	Rp	K	Rp	K	Rp	
1	2	3					4	5	6	7		8		9		10		11		12		13		14 = 10+11+12+13		15 = 14/9*100		16 = 8+14		17 = 16/7*100		18
		5	02	01	02	01	Penyediaan Gaji dan Tunjangan ASN	Jumlah Orang yang Menerima Gaji dan Tunjangan ASN	Orang/bulan	44	27.279.181.625	44	13.184.273.634	44	7.416.389.290	44	974.077.299	0	1.688.230.825					44	2.662.308.124	100,00	35,90	44	15.846.581.758	100,00	58,09	
		5	02	01	02	02	Penyediaan Administrasi Pelaksanaan Tugas ASN	Jumlah Dokumen Hasil Penyediaan Administrasi Pelaksanaan Tugas ASN	Dokumen	36	1.299.311.400	24	750.008.262	12	435.313.800	3	30.560.000	3	47.639.412					6	78.199.412	50,00	17,96	30	828.207.674	83,33	63,74	
		5	02	01	02	03	Pelaksanaan Penatausahaan dan Pengujian/Verifikasi Keuangan SKPD	Jumlah Dokumen Penatausahaan dan Pengujian/Verifikasi Keuangan SKPD	Dokumen	36	32.168.850	48	18.943.750	24	11.400.000	6	-	6	1.526.500					12	1.526.500	50,00	13,39	60	20.470.250	166,67	63,63	
		5	02	01	02	05	Koordinasi dan Penyusunan Laporan Keuangan Akhir Tahun SKPD	Jumlah Laporan Keuangan Akhir Tahun SKPD dan Laporan Hasil Koordinasi Penyusunan Laporan Keuangan Akhir Tahun SKPD	Laporan	3	20.748.400	2	7.724.550	1	9.240.000	1	8.849.400	0	318.000					1	9.167.400	100,00	99,21	3	16.891.950	100,00	81,41	
		5	02	01	02	06	Pengelolaan dan Penyiapan Bahan Tanggapan Pemeriksaan	Jumlah Dokumen Bahan Tanggapan Pemeriksaan dan Tindak Lanjut Pemeriksaan	Dokumen	3	7.000.150	2	4.279.700	1	2.000.000	0	-	0	1.317.000					0	1.317.000	0,00	65,85	2	5.596.700	66,67	79,95	
		5	02	01	02	07	Koordinasi dan Penyusunan Laporan Keuangan Bulanan/Triwulanan/Semesteran SKPD	Jumlah Laporan Keuangan Bulanan/ Triwulanan/ Semesteran SKPD dan Laporan Koordinasi Penyusunan Laporan Keuangan Bulanan/Triwulanan/Semesteran SKPD	Laporan	72	7.192.650	48	5.038.200	12	2.000.000	3	-	3	-					6	-	50,00	0,00	54	5.038.200	75,00	70,05	
		5	02	01	02	08	Penyusunan Pelaporan dan Analisis Prognosis Realisasi Anggaran	Jumlah Dokumen Pelaporan dan Analisis Prognosis Realisasi Anggaran	Dokumen	3	13.214.400	2	9.164.950	1	3.500.000	0	-	0	-					0	-	0,00	0,00	2	9.164.950	66,67	69,36	
		5	**02**	**01**	**05**		**Administrasi Kepegawaian Perangkat Daerah**	**Jumlah laporan administrasi kepegawaian yang disusun**	**Laporan**	**6**	539.514.000	4	404.576.500	2	130.500.000	0	-	1	9.145.000					1	9.145.000	50,00	7,01	5	413.721.500	83,33	76,68	
		5	02	01	05	02	Pengadaan Pakaian Dinas Beserta Atribut Kelengkapannya	Jumlah Paket Pakaian Dinas beserta Atribut Kelengkapan	Paket	9	127.014.000	6	86.104.500	3	40.000.000	0	-	1	9.145.000					1	9.145.000	33,33	22,86	7	95.249.500	77,78	74,99	
		5	02	01	05	#	Bimbingan Teknis Implementasi Peraturan Perundang-Undangan	Jumlah Orang yang Mengikuti Bimbingan Teknis Implementasi Peraturan Perundang-Undangan	Orang	67	412.500.000	42	318.472.000	25	90.500.000	0	-	0	-					0	-	0,00	0,00	42	318.472.000	62,69	77,21	
		5	**02**	**01**	**06**		**Administrasi Umum Perangkat Daerah**	**Jumlah laporan administrasi umum yang disusun**	**Laporan**	**21**	1.328.914.450	14	797.005.545	7	413.152.700	0	53.601.616	7	55.896.950					7	109.498.566	100,00	26,50	21	906.504.111	100,00	68,21	

No	Tujuan/ Sasaran	Kode					Urusan/ Bidang Urusan Pemerintahan Daerah dan Program/ Kegiatan/ Sub Kegiatan	Indikator Kinerja Program / Kegiatan/ Sub Kegiatan	Satuan Indikator	Target RPJMD sampai pada Tahun 2023 (Akhir Periode RPJMD)		Realisasi Capaian Kinerja RPJMD s.d RKPD Tahun Lalu (2022)		Target Kinerja & Anggaran RKPD Tahun 2023 yang Dievaluasi		Realisasi Kinerja Pada Triwulan								Realisasi Capaian Kinerja & Anggaran RKPD Tahun 2023		Tingkat Capaian Kinerja & Anggaran RKPD Tahun 2023 (%)		Realisasi Capaian Kinerja & Anggaran RPJMD s.d Tahun 2023		Tingkat Capaian Kinerja & Anggaran RPJMD s.d Tahun 2023 (%)		PD Penanggung Jawab
																I		II		III		IV									
										K	Rp	K	Rp	K	Rp	K	Rp	K	Rp	K	Rp	K	Rp	K	Rp	K	Rp	K	Rp	K	Rp	
1	2	3					4	5	6	7		8		9		10		11		12		13		14 = 10+11+12+13		15 = 14/9*100		16 = 8+14		17 = 16/7*100		18
		5	02	01	06	01	Penyediaan Komponen Instalasi Listrik/Penerangan Bangunan Kantor	Jumlah Paket Komponen Instalasi Listrik/Penerangan Bangunan Kantor yang Disediakan	Paket	6	55.302.950	4	9.864.000	2	45.000.000	1	975.000	0	1.735.200					1	2.710.200	50,00	6,02	5	12.574.200	83,33	22,74	
		5	02	01	06	02	Penyediaan Peralatan dan Perlengkapan Kantor	Jumlah Paket Peralatan dan Perlengkapan Kantor yang Disediakan	Paket	6	27.857.500	4	25.211.300	3	2.000.000	1	935.600	1	467.800					2	1.403.400	66,67	70,17	6	26.614.700	100,00	95,54	
		5	02	01	06	03	Penyediaan Peralatan Rumah Tangga	Jumlah Paket Peralatan Rumah Tangga yang Disediakan	Paket	6	112.053.950	4	96.875.900	2	15.000.000	1	985.000	0	10.641.500					1	11.626.500	50,00	77,51	5	108.502.400	83,33	96,83	
		5	02	01	06	04	Penyediaan Bahan Logistik Kantor	Jumlah Paket Bahan Logistik Kantor yang Disediakan	Paket	6	133.912.000	4	82.810.500	5	40.000.000	1	2.731.000	1	8.843.000					2	11.574.000	40,00	28,94	6	94.384.500	100,00	70,48	
		5	02	01	06	05	Penyediaan Barang Cetakan dan Penggandaan	Jumlah Paket Barang Cetakan dan Penggandaan yang Disediakan	Paket	9	141.532.000	6	93.873.050	1	46.222.700	1	9.750.000	0	7.600.000					1	17.350.000	100,00	37,54	7	111.223.050	77,78	78,59	
		5	02	01	06	06	Penyediaan Bahan Bacaan dan Peraturan Perundang-undangan	Jumlah Dokumen Bahan Bacaan dan Peraturan Perundang-Undangan yang Disediakan	Dokumen	36	5.280.000	24	3.480.000	12	1.800.000	3	300.000	3	450.000					6	750.000	50,00	41,67	30	4.230.000	83,33	80,11	
		5	02	01	06	09	Penyelenggaraan Rapat Koordinasi dan Konsultasi SKPD	Jumlah Laporan Penyelenggaraan Rapat Koordinasi dan Konsultasi SKPD	Laporan	36	852.976.050	24	484.890.795	12	263.130.000	3	37.925.016	3	26.159.450					6	64.084.466	50,00	24,35	30	548.975.261	83,33	64,36	
		5	**02**	**01**	**07**		**Pengadaan Barang Milik Daerah Penunjang Urusan Pemerintah Daerah**	**Jumlah jenis barang milik daerah penunjang urusan pemerintah daerah yang disediakan**	**Jenis**	**6**	532.655.937	**4**	**257.602.121**	**2**	**268.275.000**	**0**	**-**	**1**	**30.000.000**					**1**	**30.000.000**	**50,00**	**11,18**	**5**	**287.602.121**	**83,33**	**53,99**	
		5	02	01	07	05	Pengadaan Mebel	Jumlah Paket Mebel yang Disediakan	Unit	2	109.800.000	**1**	**78.300.000**	**1**	**30.000.000**	**0**	**-**	**1**	**30.000.000**					**1**	**30.000.000**	**100,00**	**100,00**	**2**	**108.300.000**	**100,00**	**98,63**	
		5	02	01	07	#	Pengadaan Sarana dan Prasarana Pendukung Gedung Kantor atau Bangunan Lainnya	Jumlah Unit Sarana dan Prasarana Pendukung Gedung Kantor atau Bangunan Lainnya yang Disediakan	Unit	3	422.855.937	**2**	**179.302.121**	**4**	**238.275.000**	**0**	**-**	**0**	**-**					**0**	**-**	**0,00**	**0,00**	**2**	**179.302.121**	**66,67**	**42,40**	
		5	**02**	**01**	**08**		**Penyediaan Jasa Penunjang Urusan Pemerintahan Daerah**	**Jumlah jenis jasa penunjang urusan pemerintahan daerah yang disediakan**	**Jenis**	**9**	928.245.556	**6**	**491.492.585**	**3**	**344.897.656**	**0**	**60.768.922**	**0**	**95.080.677**					**0**	**155.849.599**	**0,00**	**45,19**	**6**	**647.342.184**	**66,67**	**69,74**	
		5	02	01	08	01	Penyediaan Jasa Surat Menyurat	Jumlah Laporan Penyediaan Jasa Surat Menyurat	Laporan	36	14.600.300	**24**	**6.610.000**	**12**	**5.000.000**	**3**	**995.000**	**3**	**1.000.000**					**6**	**1.995.000**	**50,00**	**39,90**	**30**	**8.605.000**	**83,33**	**58,94**	

No	Tujuan/ Sasaran	Kode	Urusan/ Bidang Urusan Pemerintahan Daerah dan Program/ Kegiatan/ Sub Kegiatan	Indikator Kinerja Program / Kegiatan/ Sub Kegiatan	Satuan Indikator	Target RPJMD sampai pada Tahun 2023 (Akhir Periode RPJMD)		Realisasi Capaian Kinerja RPJMD s.d RKPD Tahun Lalu (2022)		Target Kinerja & Anggaran RKPD Tahun 2023 yang Dievaluasi		Realisasi Kinerja Pada Triwulan								Realisasi Capaian Kinerja & Anggaran RKPD Tahun 2023		Tingkat Capaian Kinerja & Anggaran RKPD Tahun 2023 (%)		Realisasi Capaian Kinerja & Anggaran RPJMD s.d Tahun 2023		Tingkat Capaian Kinerja & Anggaran RPJMD s.d Tahun 2023 (%)		PD Penanggung Jawab
												I		II		III		IV									
						K	Rp	K	Rp	K	Rp	K	Rp	K	Rp	K	Rp	K	Rp	K	Rp	K	Rp	K	Rp	K	Rp	
1	2	3	4	5	6	7		8		9		10		11		12		13		14 = 10+11+12+13		15 = 14/9*100		16 = 8+14		17 = 16/7*100		18
		5 02 01 08 02	Penyediaan Jasa Komunikasi, Sumber Daya Air dan Listrik	Jumlah Laporan Penyediaan Jasa Komunikasi, Sumber Daya Air dan Listrik yang Disediakan	Laporan	108	529.349.152	72	285.897.177	36	187.583.776	9	34.467.914	9	35.626.993					18	70.094.907	50,00	37,37	90	355.992.084	83,33	67,25	
		5 02 01 08 04	Penyediaan Jasa Pelayanan Umum Kantor	Jumlah Laporan Penyediaan Jasa Pelayanan Umum Kantor yang Disediakan	Laporan	39	384.296.104	26	198.985.408	13	152.313.880	3	25.306.008	4	58.453.684					7	83.759.692	53,85	54,99	33	282.745.100	84,62	73,57	
		5 02 01 09	**Pemeliharaan Barang Milik Daerah Penunjang Urusan Pemerintahan Daerah**	**Jumlah jenis pemeliharaan BMD penunjang urusan pemerintahan daerah**	**Jenis**	**9**	550.974.944	**6**	**325.731.984**	**0**	**210.342.944**	**0**	**9.729.400**	**0**	**27.900.550**					**0**	**37.629.950**		**17,89**	**6**	**363.361.934**	**66,67**	**65,95**	
		5 02 01 09 02	Penyediaan Jasa Pemeliharaan, Biaya Pemeliharaan, Pajak dan Perizinan Kendaraan Dinas Operasional atau Lapangan	Jumlah Kendaraan Dinas Operasional atau Lapangan yang Dipelihara dan dibayarkan Pajak dan Perizinannya	Unit	27	452.237.944	18	281.344.100	9	159.247.944	1	8.494.400	2	26.133.550					3	34.627.950	33,33	21,74	21	315.972.050	77,78	69,87	
		5 02 01 09 06	Pemeliharaan Peralatan dan Mesin Lainnya	Jumlah Peralatan dan Mesin Lainnya yang Dipelihara	Unit	15	38.845.000	10	24.536.000	5	11.095.000	1	1.235.000	1	1.767.000					2	3.002.000	40,00	27,06	12	27.538.000	80,00	70,89	
		5 02 01 09 09	Pemeliharaan/Rehabilitasi Gedung Kantor dan Bangunan Lainnya	Jumlah Gedung Kantor dan Bangunan Lainnya yang Dipelihara/Direhabilitasi	Unit	3	59.892.000	2	19.851.884	1	40.000.000	0	-	0	-					0	-	0,00	0,00	2	19.851.884	66,67	33,15	
RATA-RATA CAPAIAN KINERJA DAN ANGGARAN																					46,99	32,97			84,04	58,00	
PREDIKAT CAPAIAN KINERJA DAN ANGGARAN																					Sangat Rendah	Sangat Rendah			Tinggi	Rendah	
1.	Faktor Pendorong Keberhasilan Kinerja Program	1.	Inovasi pelayanan pajak digital																								
		2.	Terdapat sub kegiatan yang realisasi kinerjanya melebihi target kinerja RPJMD karena penambahan anggaran pada P-APBD																								
2.	Faktor Penghambat Pencapaian Kinerja Program	1.	Keterbatasan jumlah SDM																								
		2.	-																								
3.	Tindak lanjut yang diperlukan dalam triwulan berikutnya	1.	Peningkatan potensi SDM melalui pelatihan, bimbingan teknis atau sejenisnya																								
		2.	-																								
4.	Tindak lanjut yang diperlukan dalam RKPD PD Tahun Berikutnya	1.	Peningkatan potensi SDM melalui pelatihan, bimbingan teknis atau sejenisnya																								
		2.	-																								
JUMLAH TOTAL						**47.590.507.188**		**25.435.884.145**		**13.747.544.474**		**1.552.633.909**		**2.650.013.563**		**-**		**-**		**4.202.647.472**				**29.638.531.617**				
TOTAL RATA-RATA CAPAIAN KINERJA DAN ANGGARAN DARI SELURUH PROGRAM																					**36,12**	**30,57**			**85,70**	**62,28**	
PREDIKAT KINERJA DARI SELURUH PROGRAM																					Sangat Rendah	Sangat Rendah			Tinggi	Rendah	

No	Tujuan/ Sasaran	Kode					Urusan/ Bidang Urusan Pemerintahan Daerah dan Program/ Kegiatan/ Sub Kegiatan	Indikator Kinerja Program / Kegiatan/ Sub Kegiatan	Satuan Indikator	Target RPJMD sampai pada Tahun 2023 (Akhir Periode RPJMD)		Realisasi Capaian Kinerja RPJMD s.d RKPD Tahun Lalu (2022)		Target Kinerja & Anggaran RKPD Tahun 2023 yang Dievaluasi		Realisasi Kinerja Pada Triwulan								Realisasi Capaian Kinerja & Anggaran RKPD Tahun 2023		Tingkat Capaian Kinerja & Anggaran RKPD Tahun 2023 (%)		Realisasi Capaian Kinerja & Anggaran RPJMD s.d Tahun 2023		Tingkat Capaian Kinerja & Anggaran RPJMD s.d Tahun 2023 (%)		PD Penanggung Jawab
																I		II		III		IV										
										K	Rp	K	Rp	K	Rp	K	Rp	K	Rp	K	Rp	K	Rp	K	Rp	K	Rp	K	Rp	K	Rp	
1	2	3					4	5	6	7		8		9		10		11		12		13		14 = 10+11+12+13		15 = 14/9*100		16 = 8+14		17 = 16/7*100		18
							URUSAN PEMERINTAHAN WAJIB YANG BERKAITAN DENGAN PELAYANAN DASAR																										
							URUSAN PEMERINTAHAN BIDANG PENDIDIKAN																										
							DINAS PENDIDIKAN																										**BADAN KEPEGAWAIAN PENDIDIKAN DAN PELATIHAN**
	Tujuan PD : Meningkatkan Kualitas ASN							***IP ASN***	***Nilai***	***63,71***	-	**53,18**	**-**	**0**	**-**	**0**	**-**	**0**	**-**					0	-			53,18	-	**83,47**		
								IKM	***Nilai***	***3,75***	-	**3,53**	**-**	**0**	**-**	**0**	**-**	**0**	**-**												
	Sasaran 1 : Meningkatnya Kualitas Layanan Administrasi Kepegawaian							**Persentase penerbitan dokumen kepegawaian tepat waktu**	**%**	**100**	**-**	**100**	**-**	**100**	**-**	**100**	**-**	**100**	**-**					**100**	**-**	**100,00**		**100**	**-**	**100,00**		
								Persentase akurasi dokumen kepegawaian yang diterbitkan	**%**	**100**	**-**	**100**	**-**	**100**	**-**	**100**	**-**	**100**	**-**												
		5	**03**	**01**			**PROGRAM PENUNJANG URUSAN PEMERINTAHAN DAERAH KABUPATEN/KOTA**	**Prosentase peningkatan layanan penunjang urusan pemerintah daerah**	**%**	**3.000,00**	**23.803.255.041,00**	**95**	**13.572.747.467**	**100,00**	**7.762.474.861,00**	**12,00**	**843.560.681,00**	**100**	**2.482.460.282**					**100**	**3.326.020.963**	**100,00**	**42,85**	**195**	**16.898.768.430**	**6,50**	**70,99**	
		5	**03**	**01**	**01**		**Perencanaan, Penganggaran, dan Evaluasi Kinerja Perangkat Daerah**	**Jumlah dokumen perencanaan, penganggaran dan evaluasi kinerja perangkat daerah dalam satu tahun**	**Dokumen**	**15,00**	**348.895.765,00**	**15**	**33.491.290**	**15,00**	**17.857.430,00**	**7,00**	**8.678.000,00**	**3**	**2.734.000**					**10**	**11.412.000**	**66,67**	**63,91**	**25**	**44.903.290**	**166,67**	**12,87**	
		5	03	01	01	01	Penyusunan Dokumen Perencanaan Perangkat Daerah	Jumlah Dokumen Perencanaan Perangkat Daerah	Dokumen	8,00	15.677.945,00	**6**	7.853.500	2,00	6.130.960,00	1,00	4.580.000,00	**1**	-					**2**	**4.580.000**	**100,00**	**74,70**	**8**	**12.433.500**	**100,00**	**79,31**	
		5	03	01	01	02	Koordinasi dan Penyusunan Dokumen RKA-SKPD	Jumlah Dokumen RKA-SKPD dan Laporan Hasil Koordinasi Penyusunan Dokumen RKA-SKPD	Dokumen	65,00	16.113.000,00	**5**	10.001.200	2,00	5.371.000,00	1,00	4.098.000,00	0	-					**1**	**4.098.000**	**50,00**	**76,30**	**6**	**14.099.200**	**9,23**	**87,50**	
		5	03	01	01	04	Koordinasi dan Penyusunan DPA-SKPD	Jumlah Dokumen DPA-SKPD dan Laporan Hasil Koordinasi Penyusunan Dokumen DPA-SKPD	Dokumen	65,00	2.559.390,00	**7**	3.699.090	2,00	853.090,00	0,00	0,00	0	726.000					**0**	**726.000**	**0,00**	**85,10**	**7**	**4.425.090**	**10,77**	**172,90**	
		5	03	01	01	06	Koordinasi dan Penyusunan Laporan Capaian Kinerja dan Ikhtisar Realisasi Kinerja SKPD	Jumlah Laporan Capaian Kinerja dan Ikhtisar Realisasi Kinerja SKPD dan Laporan Hasil Koordinasi Penyusunan Laporan Capaian Kinerja dan Ikhtisar Realisasi Kinerja SKPD	Laporan	8,00	9.733.080,00	**5**	7.869.000	8,00	3.244.290,00	0,00	0,00	0	2.008.000					**0**	**2.008.000**	**0,00**	**61,89**	**5**	**9.877.000**	**62,50**	**101,48**	
		5	03	01	01	07	Evaluasi Kinerja Perangkat Daerah	Jumlah Laporan Evaluasi Kinerja Perangkat Daerah	Laporan	5,00	304.812.350,00	**5**	4.068.500	2,00	2.258.090,00	0,00	0,00	**0**	-					**0**	**-**	**0,00**	**0,00**	**5**	**4.068.500**	**100,00**	**1,33**	

No	Tujuan/ Sasaran	Kode					Urusan/ Bidang Urusan Pemerintahan Daerah dan Program/ Kegiatan/ Sub Kegiatan	Indikator Kinerja Program / Kegiatan/ Sub Kegiatan	Satuan Indikator	Target RPJMD sampai pada Tahun 2023 (Akhir Periode RPJMD)		Realisasi Capaian Kinerja RPJMD s.d RKPD Tahun Lalu (2022)		Target Kinerja & Anggaran RKPD Tahun 2023 yang Dievaluasi		Realisasi Kinerja Pada Triwulan								Realisasi Capaian Kinerja & Anggaran RKPD Tahun 2023		Tingkat Capaian Kinerja & Anggaran RKPD Tahun 2023 (%)		Realisasi Capaian Kinerja & Anggaran RPJMD s.d Tahun 2023		Tingkat Capaian Kinerja & Anggaran RPJMD s.d Tahun 2023 (%)		PD Penanggung Jawab
																I		II		III		IV									
										K	Rp	K	Rp	K	Rp	K	Rp	K	Rp	K	Rp	K	Rp	K	Rp	K	Rp	K	Rp	
1	2	3					4	5	6	7		8		9		10		11		12		13		14 = 10+11+12+13		15 = 14/9*100		16 = 8+14		17 = 16/7*100		18
		5	**03**	**01**	**02**		**Administrasi Keuangan Perangkat Daerah**	**Jumlah Layanan administrasi keuangan PD yang dikelola dengan baik dalam satu tahun**	**Laporan**	**25,00**	**19.118.281.061,00**	**5**	**9.646.426.563**	**25,00**	**6.329.908.115,00**	**6,00**	**570.583.762,00**	**6**	**2.248.846.169**					**12**	**2.819.429.931**	**48,00**	**44,54**	**17**	**12.465.856.494**	**68,00**	**65,20**	
		5	03	01	02	01	Penyediaan Gaji dan Tunjangan ASN	Jumlah orang yang menerima gaji dan tunjangan ASN	Orang/bulan	2.016,00	17.753.946.511,00	**649**	8.949.635.242	658,00	6.041.018.855,00	172,00	565.090.762,00	**132**	**2.153.224.769**					**304**	**2.718.315.531**	**46,20**	**45,00**	**953**	**11.667.950.773**	**47,27**	**65,72**	
		5	03	01	02	03	Pelaksanaan Penatausahaan dan Pengujian/Verifikasi Keuangan SKPD	Jumlah Dokumen Penatausahaan dan Pengujian/ Verifikasi Keuangan SKPD	Dokumen	45,00	1.348.155.130,00	**14**	687.964.821	20,00	285.313.500,00	6,00	5.493.000,00	**2**	94.731.400					**8**	**100.224.400**	**40,00**	**35,13**	**22**	**788.189.221**	**48,89**	**58,46**	
		5	03	01	02	05	Koordinasi dan Penyusunan Laporan Keuangan Akhir Tahun SKPD	Jumlah Laporan Keuangan Akhir Tahun SKPD dan Laporan Hasil Koordinasi Penyusunan Laporan Keuangan Akhir Tahun SKPD	Laporan	3,00	8.092.360,00	**1**	6.215.500	10,00	880.180,00	0,00	0,00	**0**	-					**0**	**-**	**0,00**	**0,00**	**1**	**6.215.500**	**33,33**	**76,81**	
		5	03	01	02	06	Pengelolaan dan Penyiapan Bahan Tanggapan Pemeriksaan	Jumlah Dokumen Bahan Tanggapan Pemeriksaan dan Tindak Lanjut Pemeriksaan	Dokumen	15,00	4.490.040,00	**2**	1.485.000	2,00	1.496.670,00	0,00	0,00	**1**	580.000					**1**	**580.000**	**50,00**	**38,75**	**3**	**2.065.000**	**20,00**	**45,99**	
		5	03	01	02	07	Koordinasi dan Penyusunan Laporan Keuangan Bulanan/Triwulanan/Semesteran SKPD	Jumlah Laporan Keuangan Bulanan/ Triwulanan/ Semesteran SKPD dan Laporan Koordinasi Penyusunan Laporan Keuangan Bulanan/Triwulanan/Semesteran SKPD	Laporan	12,00	3.597.020,00	**12**	1.126.000	18,00	1.198.910,00	0,00	0,00	**2**	310.000					**2**	**310.000**	**11,11**	**25,86**	**14**	**1.436.000**	**116,67**	**39,92**	
		5	**03**	**01**	**05**		**Administrasi Kepegawaian Perangkat Daerah**	**Jumlah layanan administrasi kepegawaian yang dikelola dengan baik dalam satu tahun**	**Laporan**	**2,00**	**97.499.160,00**	**2**	**197.926.500**	**2,00**	**60.811.532,00**	**0,00**	**0,00**	**0**	**-**					**0**	**-**	**0,00**	**0,00**	**2**	**197.926.500**	**100,00**	**203,00**	
		5	03	01	05	09	Pendidikan dan Pelatihan Pegawai Berdasarkan Tugas dan Fungsi	Jumlah Pegawai Berdasarkan Tugas dan Fungsi yang Mengikuti Pendidikan dan Pelatihan	Orang	18,00	56.577.780,00	**10**	186.144.500	18,00	52.439.582,00	0,00	0,00	**0**	**-**					**0**	**-**	**0,00**	**0,00**	**10**	**186.144.500**	**55,56**	**329,01**	
		5	03	01	05	10	Sosialisasi Peraturan Perundang-Undangan	Jumlah Orang yang Mengikuti Sosialisasi Peraturan Perundang-Undangan	Orang	4,00	40.921.380,00	**4**	11.782.000	4,00	8.371.950,00	0,00	0,00	**0**	**-**					**0**	**-**	**0,00**	**0,00**	**4**	**11.782.000**	**100,00**	**28,79**	
		5	**03**	**01**	**06**		**Administrasi Umum Perangkat Daerah**	**Jumlah layanan administrasi umum PD yang dikelola dengan baik dalam satu tahun**	**Laporan**	**27,00**	**1.263.809.839,00**	**8**	647.393.140	**9,00**	**263.705.525,00**	**1,00**	**18.245.250,00**	**2**	**35.045.340**					**3**	**53.290.590**	**33,33**	**20,21**	**11**	**700.683.730**	**40,74**	**55,44**	

No	Tujuan/ Sasaran	Kode					Urusan/ Bidang Urusan Pemerintahan Daerah dan Program/ Kegiatan/ Sub Kegiatan	Indikator Kinerja Program / Kegiatan/ Sub Kegiatan	Satuan Indikator	Target RPJMD sampai pada Tahun 2023 (Akhir Periode RPJMD)		Realisasi Capaian Kinerja RPJMD s.d RKPD Tahun Lalu (2022)		Target Kinerja & Anggaran RKPD Tahun 2023 yang Dievaluasi		Realisasi Kinerja Pada Triwulan								Realisasi Capaian Kinerja & Anggaran RKPD Tahun 2023		Tingkat Capaian Kinerja & Anggaran RKPD Tahun 2023 (%)		Realisasi Capaian Kinerja & Anggaran RPJMD s.d Tahun 2023		Tingkat Capaian Kinerja & Anggaran RPJMD s.d Tahun 2023 (%)		PD Penanggung Jawab
																I		II		III		IV										
										K	Rp	K	Rp	K	Rp	K	Rp	K	Rp	K	Rp	K	Rp	K	Rp	K	Rp	K	Rp	K	Rp	
1	2	3					4	5	6	7		8		9		10		11		12		13		14 = 10+11+12+13		15 = 14/9*100		16 = 8+14		17 = 16/7*100		18
		5	03	01	06	01	Penyediaan Komponen Instalasi Listrik/Penerangan Bangunan Kantor	Jumlah Paket Komponen Instalasi Listrik/Penerangan Bangunan Kantor yang Disediakan	Paket	30,00	22.443.970,00	**30**	14.429.150	30,00	7.483.410,00	0,00	0,00	**11**	2.589.500					**11**	**2.589.500**	**36,67**	**34,60**	**41**	**17.018.650**	**136,67**	**75,83**	
		5	03	01	06	02	Penyediaan Peralatan dan Perlengkapan Kantor	Jumlah Paket Peralatan dan Perlengkapan Kantor yang Disediakan	Paket	50,00	24.219.355,00	**45**	10.494.644	50,00	8.070.185,00	15,00	3.128.950,00	**12**	1.168.000					**27**	**4.296.950**	**54,00**	**53,24**	**72**	**14.791.594**	**144,00**	**61,07**	
		5	03	01	06	03	Penyediaan Peralatan Rumah Tangga	Jumlah Paket Peralatan Rumah Tangga yang Disediakan	Paket	350,00	50.891.097,00	**340**	32.340.740	350,00	14.596.400,00	60,00	1.744.500,00	**81**	3.951.700					**141**	**5.696.200**	**40,29**	**39,02**	**481**	**38.036.940**	**137,43**	**74,74**	
		5	03	01	06	04	Penyediaan Bahan Logistik Kantor	Jumlah bahan logistik kantor yang disediakan dalam satu tahun	Buah	1.650,00	274.585.967,00	**500**	151.230.220	550,00	98.592.530,00	50,00	2.997.000,00	**25**	9.208.600					**75**	**12.205.600**	**13,64**	**12,38**	**575**	**163.435.820**	**34,85**	**59,52**	
		5	03	01	06	05	Penyediaan Barang Cetakan dan Penggandaan	Jumlah Paket Barang Cetakan dan Penggandaan yang Disediakan	Paket	50,00	170.114.450,00	**46**	68.940.350	50,00	49.350.000,00	0,00	480.000,00	**6**	4.452.000					**6**	**4.932.000**	**12,00**	**9,99**	**52**	**73.872.350**	**104,00**	**43,43**	
		5	03	01	06	06	Penyediaan Bahan Bacaan dan Peraturan Perundang-undangan	Jumlah Dokumen Bahan Bacaan dan Peraturan Perundang-Undangan yang Disediakan	Dokumen	24,00	8.760.000,00	**22**	4.725.000	24,00	3.130.000,00	6,00	600.000,00	**4**	645.000					**10**	**1.245.000**	**41,67**	**39,78**	**32**	**5.970.000**	**133,33**	**68,15**	
		5	03	01	06	07	Penyediaan Bahan/Material	Jumlah Paket Bahan/Material yang Disediakan	Paket	60,00	272.064.000,00	**58**	171.303.765	60,00	1.087.000,00	0,00	0,00	**0**	-					**0**	**-**	**0,00**	**0,00**	**58**	**171.303.765**	**96,67**	**62,96**	
		5	03	01	06	08	Fasilitasi Kunjungan Tamu	Jumlah Laporan Fasilitasi Kunjungan Tamu	Laporan	4,00	50.100.000,00	**2**	2.542.440	4,00	1.184.000,00	0,00	0,00	**0**	-					**0**	**-**	**0,00**	**0,00**	**2**	**2.542.440**	**50,00**	**5,07**	
		5	03	01	06	09	Penyelenggaraan Rapat Koordinasi dan Konsultasi SKPD	Jumlah Laporan Penyelenggaraan Rapat Koordinasi dan Konsultasi SKPD	Laporan	50,00	390.631.000,00	**50**	191.386.831	50,00	80.212.000,00	6,00	9.294.800,00	**8**	13.030.540					**14**	**22.325.340**	**28,00**	**27,83**	**64**	**213.712.171**	**128,00**	**54,71**	
		5	**03**	**01**	**07**		**Pengadaan Barang Milik Daerah Penunjang Urusan Pemerintah Daerah**	**Jumlah barang milik daerah yang dibeli dalam satu tahun**	**unit**	**4,00**	**368.847.500,00**	4	**1.413.859.295**	**2,00**	**15.828.959,00**	**0,00**	**0,00**	2	**15.700.000**					2	**15.700.000**	**100,00**	**99,19**	6	**1.429.559.295**	**150,00**	**387,57**	
		5	03	01	07	06	Pengadaan Peralatan dan Mesin Lainnya	Jumlah Unit Peralatan dan Mesin Lainnya yang Disediakan	Unit	0,00	368.847.500,00	**4**	**1.223.449.295**	2,00	15.828.959,00	0,00	0,00	**2**	15.700.000					**2**	**15.700.000**	**100,00**	**99,19**	**6**	**1.239.149.295**		**335,95**	
		5	03	01	07	07	Pengadaan Aset Tetap Lainnya	Jumlah Unit Peralatan dan Mesin Lainnya yang Disediakan	Unit	0,00	368.847.500,00	**0**	**190.410.000**	0,00	0,00	0,00	0,00	**0**	-					**0**	**-**			**0**	**190.410.000**		**51,62**	
		5	**03**	**01**	**08**		**Penyediaan Jasa Penunjang Urusan Pemerintahan Daerah**	**Jumlah penyediaan layanan jasa penunjang dalam satu tahun**	**Bulan**	**12,00**	**2.054.396.802,00**	10	1.196.568.819	**12,00**	**839.620.448,00**	**1,00**	**232.208.669,00**	1	**167.364.593**					2	**399.573.262**	**16,67**	**47,59**	12	**1.596.142.081**	**100,00**	**77,69**	
		5	03	01	08	01	Penyediaan Jasa Surat Menyurat	Jumlah Laporan Penyediaan Jasa Surat Menyurat	Laporan	12,00	5.400.000,00	**12**	2.970.000	12,00	1.800.000,00	3,00	200.000,00	**1**	**400.000**					**4**	**600.000**	**33,33**	**33,33**	**16**	**3.570.000**	**133,33**	**66,11**	
		5	03	01	08	02	Penyediaan Jasa Komunikasi, Sumber Daya Air dan Listrik	Jumlah Laporan Penyediaan Jasa Komunikasi, Sumber Daya Air dan Listrik yang Disediakan	Laporan	36,00	1.288.027.402,00	**12**	759.421.150	12,00	447.622.000,00	3,00	187.053.031,00	**4**	**72.511.736**					**7**	**259.564.767**	**58,33**	**57,99**	**19**	**1.018.985.917**	**52,78**	**79,11**	

No	Tujuan/ Sasaran	Kode	Urusan/ Bidang Urusan Pemerintahan Daerah dan Program/ Kegiatan/ Sub Kegiatan	Indikator Kinerja Program / Kegiatan/ Sub Kegiatan	Satuan Indikator	Target RPJMD sampai pada Tahun 2023 (Akhir Periode RPJMD)		Realisasi Capaian Kinerja RPJMD s.d RKPD Tahun Lalu (2022)		Target Kinerja & Anggaran RKPD Tahun 2023 yang Dievaluasi		Realisasi Kinerja Pada Triwulan								Realisasi Capaian Kinerja & Anggaran RKPD Tahun 2023		Tingkat Capaian Kinerja & Anggaran RKPD Tahun 2023 (%)		Realisasi Capaian Kinerja & Anggaran RPJMD s.d Tahun 2023		Tingkat Capaian Kinerja & Anggaran RPJMD s.d Tahun 2023 (%)		PD Penanggung Jawab
												I		II		III		IV										
						K	Rp	K	Rp	K	Rp	K	Rp	K	Rp	K	Rp	K	Rp	K	Rp	K	Rp	K	Rp	K	Rp	
1	2	3	4	5	6	7		8		9		10		11		12		13		14 = 10+11+12+13		15 = 14/9*100		16 = 8+14		17 = 16/7*100		18
		5 03 01 08 04	Penyediaan Jasa Pelayanan Umum Kantor	Jumlah Laporan Penyediaan Jasa Pelayanan Umum Kantor yang Disediakan	Laporan	12,00	760.969.400,00	**12**	434.177.669	12,00	390.198.448,00	3,00	44.955.638,00	**1**	**94.452.857**					**4**	**139.408.495**	**33,33**	**35,73**	**16**	**573.586.164**	**133,33**	**75,38**	
		5 03 01 09	**Pemeliharaan Barang Milik Daerah Penunjang Urusan Pemerintahan Daerah**	**Jumlah BMD yang dipelihara dengan baik dalam satu tahun**	**unit**	**104,00**	**551.524.914,00**	**33**	**437.081.860**	**34,00**	**234.742.852,00**	**3,00**	**13.845.000,00**	**1**	**12.770.180**					**4**	**26.615.180**	**11,76**	**11,34**	**37**	**463.697.040**	**35,58**	**84,08**	
		5 03 01 09 02	Penyediaan Jasa Pemeliharaan, Biaya Pemeliharaan, Pajak dan Perizinan Kendaraan Dinas Operasional atau Lapangan	Jumlah Kendaraan Dinas Operasional atau Lapangan yang Dipelihara dan dibayarkan Pajak dan Perizinannya	Unit	10,00	109.700.000,00	9	76.481.460	10,00	110.910.500,00	1	10.600.000,00	1	11.520.180					2	22.120.180	20,00	19,94	11	98.601.640	110,00	89,88	
		5 03 01 09 05	Pemeliharaan Mebel	Jumlah Mebel yang Dipelihara	Unit	3,00	16.194.000,00	3	10.330.000	3,00	5.388.000,00	0,00	0,00	0	-					0	-	0,00	0,00	3	10.330.000	100,00	63,79	
		5 03 01 09 06	Pemeliharaan Peralatan dan Mesin Lainnya	Jumlah Peralatan dan Mesin Lainnya yang Dipelihara	Unit	20,00	65.631.000,00	20	65.219.900	20,00	18.408.000,00	4,00	3.245.000,00	1	1.250.000					5	4.495.000	25,00	24,42	25	69.714.900	125,00	106,22	
		5 03 01 09 09	Pemeliharaan/Rehabilitasi Gedung Kantor dan Bangunan Lainnya	Jumlah Gedung Kantor dan Bangunan Lainnya yang Dipelihara/ Direhabilitasi	Unit	1,00	359.999.914,00	1	285.050.500	1,00	100.036.352,00	0,00	0,00	0	-					0	-	0,00	0,00	1	285.050.500	100,00	79,18	
																						RATA-RATA CAPAIAN KINERJA DAN ANGGARAN						**85,86**	**70,99**	
																						PREDIKAT CAPAIAN KINERJA DAN ANGGARAN		**Sangat Rendah**	**Sangat Rendah**			**Tinggi**	**Sedang**	
1.	Faktor Pendorong Keberhasilan Kinerja Program				1.	Evaluasi dan monitoring yang dilaksankan secara berkala																							
					2.	Koordinasi dan komunikasi yang baik di internal BKPP antara Sekretariat dan Bidang																							
2.	Faktor Penghambat Pencapaian Kinerja Program				1.	Beberapa Kegiatan masih belum dilaksanakan karena dijadwalkan di tribulan 3 dan 4																							
					2.	Masih terbatasnya aspek kelembagaan dan SDM Aparatur																							
3.	Tindak lanjut yang diperlukan dalam triwulan berikutnya				1.	Lebih meningkatkan koordinasi dengan Sekretariat dan Bidang																							
					2.	Memetakan permasalahan permasalah yang ada, agar kegitan dapat terlaksana dengan baik																							
4.	Tindak lanjut yang diperlukan dalam RKPD PD Tahun Berikutnya				1.	Menyusun perencanaan secara lebih baik																							
					2.	Lebih meningkatkan pelaksanaan monitoring dan evaluasi																							
	Sasaran 2 : Meningkatnya Kualitas SDM Aparatur			**Nilai indeks Kinerja ASN yang memiliki Nilai SKP Baik**	**Indeks**	**23,12**	**-**	**21,79**	**-**	**0**	**-**	**0**	**-**	**0**	**-**														
				Nilai indeks disiplin ASN terhadap pelanggaran disiplin	**Indeks**	**4,7**	**-**	**5**	**-**	**0**	**-**	**0**	**-**	**0**	**-**														
		5 03 02	**PROGRAM KEPEGAWAIAN DAERAH**	**Prosentase layanan administrasi kepegawaian sesuai time response**	**%**	**300,00**	**10.035.319.715,00**	**72**	**5.097.879.787**	**100,00**	**2.555.619.730,00**	**10,00**	**231.297.369,00**	**13**	**325.687.921**					**23**	**556.985.290**	**23,00**	**21,79**	**95**	**5.654.865.077**	**31,67**	**56,35**	
		5 03 02 01	**Pengadaan, Pemberhentian dan Informasi Kepegawaian ASN**	**Jumlah layanan pengadaan, pemberhentian dan informasi kepegawaian dalam satu tahun**	**layanan**	**33,00**	**4.878.569.535,00**	**9**	**2.276.207.221**	**11,00**	**1.520.742.670,00**	**1,00**	**91.082.200,00**	**1**	**115.988.000**					**2**	**207.070.200**	**18,18**	**13,62**	**11**	**2.483.277.421**	**33,33**	**50,90**	

No	Tujuan/ Sasaran	Kode					Urusan/ Bidang Urusan Pemerintahan Daerah dan Program/ Kegiatan/ Sub Kegiatan	Indikator Kinerja Program / Kegiatan/ Sub Kegiatan	Satuan Indikator	Target RPJMD sampai pada Tahun 2023 (Akhir Periode RPJMD)		Realisasi Capaian Kinerja RPJMD s.d RKPD Tahun Lalu (2022)		Target Kinerja & Anggaran RKPD Tahun 2023 yang Dievaluasi		Realisasi Kinerja Pada Triwulan								Realisasi Capaian Kinerja & Anggaran RKPD Tahun 2023		Tingkat Capaian Kinerja & Anggaran RKPD Tahun 2023 (%)		Realisasi Capaian Kinerja & Anggaran RPJMD s.d Tahun 2023		Tingkat Capaian Kinerja & Anggaran RPJMD s.d Tahun 2023 (%)		PD Penanggung Jawab
																I		II		III		IV									
										K	Rp	K	Rp	K	Rp	K	Rp	K	Rp	K	Rp	K	Rp	K	Rp	K	Rp	K	Rp	
1	2	3					4	5	6	7		8		9		10		11		12		13		14 = 10+11+12+13		15 = 14/9*100		16 = 8+14		17 = 16/7*100		18
		5	03	02	01	02	Penyusunan Rencana Kebutuhan, Jenis dan Jumlah Jabatan untuk Pelaksanaan Pengadaan ASN	Jumlah Dokumen Hasil Penyusunan Rencana Kebutuhan, Jenis dan Jumlah Jabatan untuk Pelaksanaan Pengadaan ASN	Dokumen	2,00	71.705.080,00	**2**	**27.857.200**	2,00	43.901.760,00	0,00	0,00	**0**	**-**					**0**	**-**	**0,00**	**0,00**	**2**	**27.857.200**	**100,00**	**38,85**	
		5	03	02	01	03	Koordinasi dan Fasilitasi Pengadaan PNS dan PPPK	Jumlah Dokumen Kegiatan Koordinasi dan Fasilitasi Pengadaan PNS dan PPPK	Dokumen	2,00	3.093.566.385,00	1	1.200.166.995	2,00	1.118.804.000,00	0,00	49.537.500,00	1	89.786.500					1	139.324.000	**50,00**	**12,45**	2	1.339.490.995	**100,00**	**43,30**	
		5	03	02	01	04	Evaluasi Pengadaan ASN dan Pengadaan ASN	Jumlah Laporan Hasil Evaluasi Pengadaan ASN	Laporan	2,00	20.698.480,00	2	11.932.600	0,00	0,00	0,00	0,00	0	-					0	-			2	11.932.600			
		5	03	02	01	05	Perumusan Bahan Kebijakan Pemberhentian ASN	Jumlah Dokumen Hasil Perumusan bahan kebijakan pemberhentian ASN	Dokumen	2,00	36.229.500,00	2	12.205.000	0,00	0,00	0,00	0,00	0	-														
		5	03	02	01	06	Koordinasi Pelaksanaan Administrasi Pemberhentian	Jumlah Dokumen Hasil kegiatan Koordinasi Pelaksanaan Administrasi Pemberhentian	Dokumen	12,00	441.206.440,00	11	258.142.778	12,00	210.719.300,00	3,00	33.537.700,00	2	25.791.500					5	59.329.200	**41,67**	**28,16**	16	317.471.978	**133,33**	**71,96**	
		5	03	02	01	07	Evaluasi Pemberhentian ASN	Jumlah Dokumen Hasil Evaluasi Pemberhentian ASN	Dokumen	12,00	6.022.590,00	12	3.233.500	0,00	0,00	0,00	0,00	0	-					0	-			12	3.233.500			
		5	03	02	01	08	Fasilitasi Lembaga Profesi ASN	Jumlah Lembaga Profesi ASN yang Difasilitasi	Lembaga	4,00	106.122.395,00	3	41.837.701	4,00	17.731.715,00	0,00	0,00	0	-					0	-	**0,00**	**0,00**	3	41.837.701	**75,00**	**39,42**	
		5	03	02	01	09	Perumusan Bahan Kebijakan Pengelolaan Data dan Informasi ASN	Jumlah Dokumen Hasil Perumusan Bahan Kebijakan Pengelolaan Data dan Informasi ASN	Dokumen	4,00	279.360.195,00	3	119.474.650	4,00	37.489.405,00	1,00	4.692.000,00	0	410.000					1	5.102.000	**25,00**	**13,61**	4	124.576.650	**100,00**	**44,59**	
		5	03	02	01	10	Pengelolaan Sistem Informasi Kepegawaian	Jumlah Dokumen Hasil Pengelolaan Sistem Informasi Kepegawaian	Dokumen	2,00	635.051.790,00	1	525.010.945	2,00	78.669.760,00	0,00	3.315.000,00	1	-					1	3.315.000	**50,00**	**4,21**	2	528.325.945	**100,00**	**83,19**	
		5	03	02	01	11	Pengelolaan Data Kepegawaian	Jumlah Dokumen Hasil Pengelolaan Data Kepegawaian	Dokumen	600,00	140.061.025,00	500	74.865.852	600,00	13.426.730,00	0,00	0,00	0	-					0	-	**0,00**	**0,00**	500	74.865.852	**83,33**	**53,45**	
		5	03	02	01	12	Evaluasi Data, Informasi dan Sistem Informasi Kepegawaian	Jumlah laporan hasil evaluasi Data, Informasi dan Sistem Informasi Kepegawai	Laporan	4,00	48.545.655,00	0	1.480.000	0,00	0,00	0,00	0,00	0	-					0	-			0	1.480.000	**0,00**	**3,05**	
		5	**03**	**02**	**02**		**Mutasi dan Promosi ASN**	**Jumlah SK mutasi dan promosi dalam satu tahun**	**Kegiatan**	**9,00**	**1.845.678.046,00**	3	946.908.910	**3,00**	**453.383.290,00**	**1,00**	**78.201.910,00**	1	133.153.350					2	211.355.260	**66,67**	**46,62**	5	1.158.264.170	**55,56**	**62,76**	

No	Tujuan/ Sasaran	Kode					Urusan/ Bidang Urusan Pemerintahan Daerah dan Program/ Kegiatan/ Sub Kegiatan	Indikator Kinerja Program / Kegiatan/ Sub Kegiatan	Satuan Indikator	Target RPJMD sampai pada Tahun 2023 (Akhir Periode RPJMD)		Realisasi Capaian Kinerja RPJMD s.d RKPD Tahun Lalu (2022)		Target Kinerja & Anggaran RKPD Tahun 2023 yang Dievaluasi		Realisasi Kinerja Pada Triwulan								Realisasi Capaian Kinerja & Anggaran RKPD Tahun 2023		Tingkat Capaian Kinerja & Anggaran RKPD Tahun 2023 (%)		Realisasi Capaian Kinerja & Anggaran RPJMD s.d Tahun 2023		Tingkat Capaian Kinerja & Anggaran RPJMD s.d Tahun 2023 (%)		PD Penanggung Jawab
																I		II		III		IV									
										K	Rp	K	Rp	K	Rp	K	Rp	K	Rp	K	Rp	K	Rp	K	Rp	K	Rp	K	Rp	
1	2	3					4	5	6	7		8		9		10		11		12		13		14 = 10+11+12+13		15 = 14/9*100		16 = 8+14		17 = 16/7*100		18
		5	03	02	02	01	Pengelolaan Mutasi ASN	Jumlah Dokumen Hasil Pelaksanaan Mutasi Jabatan Pimpinan Tinggi, Jabatan Administrasi, Jabatan Pelaksana dan Mutasi ASN antar Daerah	Dokumen	8,00	1.199.022.451,00	6	575.112.360	8,00	272.317.990,00	2,00	58.355.260,00	3	80.376.000					5	138.731.260	**62,50**	**50,94**	11	713.843.620	**137,50**	**59,54**	
		5	03	02	02	02	Pengelolaan Kenaikan Pangkat ASN	Jumlah Pengelolaan Kenaikan Pangkat ASN	Dokumen	3,00	357.303.425,00	2	211.334.950	3,00	89.778.000,00	1,00	11.526.500,00	2	18.882.500					3	30.409.000	**100,00**	**33,87**	5	241.743.950	**166,67**	**67,66**	
		5	03	02	02	03	Pengelolaan Promosi ASN	Jumlah Dokumen Hasil Pengelolaan Promosi ASN	Dokumen	2,00	289.352.170,00	7	160.461.600	2,00	91.287.300,00	0,00	8.320.150,00	1	33.894.850					1	42.215.000	**50,00**	**46,24**	8	202.676.600	**400,00**	**70,04**	
		5	**03**	**02**	**03**		**Pengembangan Kompetensi ASN**	**Jumlah aparatur yang mengikuti assessment**	**Orang**	**8,00**	**482.000.000,00**	8	1.425.357.000	**8,00**	**322.000.000,00**	**1,00**	**15.079.000,00**	1	37.717.000					2	52.796.000	**25,00**	**16,40**	10	1.478.153.000	**125,00**	**306,67**	
		5	03	02	03	02	Pengelolaan Assessment Center	Jumlah Dokumen Pengelolaan Assessment Center	Dokumen	1,00	482.000.000,00	1	1.425.357.000	1,00	322.000.000,00	0,00	15.079.000,00	1	37.717.000					1	52.796.000	**100,00**	**16,40**	2	1.478.153.000	**200,00**	**306,67**	
		5	**03**	**02**	**04**		**Penilaian dan Evaluasi Kinerja Aparatur**	**% aparatur yang mempunyai nilai kinerja baik**	**Orang**	**8.660,00**	**2.829.072.134,00**	7580	449.406.656	**8.500,00**	**259.493.770,00**	**1.700,00**	**46.934.259,00**	1200	38.829.571					2900	85.763.830	**34,12**	**33,05**	10480	535.170.486	**121,02**	**18,92**	
		5	03	02	04	01	Penyusunan Kebijakan Penilaian dan Evaluasi Kinerja Aparatur	Jumlah Dokumen Hasil Penyusunan Kebijakan Penilaian dan Evaluasi Kinerja Aparatur	Dokumen	2,00	406.330.624,00	2	229.364.120	2,00	79.215.060,00	0,00	31.504.300,00	2	26.958.890					2	58.463.190	**100,00**	**73,80**	4	287.827.310	**200,00**	**70,84**	
		5	03	02	04	02	Pelaksanaan Penilaian dan Evaluasi Kinerja Aparatur	Jumlah Dokumen Hasil Pelaksanaan Penilaian dan Evaluasi Kinerja Aparatur	Dokumen	2,00	91.420.225,00	2	56.606.250	2,00	34.673.550,00	0,00	5.095.450,00	1	6.130.000					1	11.225.450	**50,00**	**32,37**	3	67.831.700	**150,00**	**74,20**	
		5	03	02	04	03	Evaluasi Hasil Penilaian dan Evaluasi Kinerja Aparatur	Jumlah Dokumen Hasil Evaluasi Hasil Penilaian dan Evaluasi Kinerja Aparatur	Dokumen	2,00	106.500.425,00	1	14.046.800	0,00	0,00	0,00	0,00	0	-					0	-			1	14.046.800	**50,00**	**13,19**	
		5	03	02	04	04	Pengelolaan Pemberian Penghargaan Bagi Pegawai	Jumlah ASN yang Diberikan Penghargaan	Orang	15,00	50.756.200,00	1	19.752.595	1,00	5.196.470,00	0,00	0,00	0	-					0	-	**0,00**	**0,00**	1	19.752.595	**6,67**	**38,92**	
		5	03	02	04	05	Pengelolaan Tanda Jasa Bagi Pegawai	Jumlah ASN yang Diberikan Tanda Jasa	Orang	200,00	15.589.190,00	185	1.914.450	0,00	0,00	0,00	0,00	0	-					0	-			185	1.914.450	**92,50**	**12,28**	
		5	03	02	04	07	Pembinaan Disiplin ASN	Jumlah ASN yang Mendapatkan Pembinaan Kedisiplinan	Orang	24,00	1.851.623.500,00	9	92.395.141	12,00	109.300.350,00	1,00	10.334.509,00	1	5.180.681					2	15.515.190	**16,67**	**14,20**	11	107.910.331	**45,83**	**5,83**	
		5	03	02	04	08	Pengelolaan Penyelesaian Pelanggaran Disiplin ASN	Jumlah Laporan Hasil Pengelolaan Penyelesaian Pelanggaran Disiplin ASN	Laporan	10,00	175.174.820,00	6	24.627.700	10,00	31.108.340,00	0,00	0,00	1	560.000					1	560.000	**10,00**	**1,80**	7	25.187.700	**70,00**	**14,38**	
		5	03	02	04	09	Pelayanan Proses Izin Perceraian	Jumlah Dokumen Proses Izin Perceraian Pegawai yang Dilayani	Dokumen	15,00	110.770.750,00	0	10.109.800	0,00	0,00	0,00	0,00	0	-													

No	Tujuan/ Sasaran	Kode	Urusan/ Bidang Urusan Pemerintahan Daerah dan Program/ Kegiatan/ Sub Kegiatan	Indikator Kinerja Program / Kegiatan/ Sub Kegiatan	Satuan Indikator	Target RPJMD sampai pada Tahun 2023 (Akhir Periode RPJMD)		Realisasi Capaian Kinerja RPJMD s.d RKPD Tahun Lalu (2022)		Target Kinerja & Anggaran RKPD Tahun 2023 yang Dievaluasi		Realisasi Kinerja Pada Triwulan								Realisasi Capaian Kinerja & Anggaran RKPD Tahun 2023		Tingkat Capaian Kinerja & Anggaran RKPD Tahun 2023 (%)		Realisasi Capaian Kinerja & Anggaran RPJMD s.d Tahun 2023		Tingkat Capaian Kinerja & Anggaran RPJMD s.d Tahun 2023 (%)		PD Penanggung Jawab
												I		II		III		IV										
						K	Rp	K	Rp	K	Rp	K	Rp	K	Rp	K	Rp	K	Rp	K	Rp	K	Rp	K	Rp	K	Rp	
1	2	3				7		8		9		10		11		12		13		14 = 10+11+12+13		15 = 14/9*100		16 = 8+14		17 = 16/7*100		18
		5 03 02 04 10	Evaluasi Disiplin ASN	Jumlah Laporan Hasil Evaluasi Disiplin ASN	Laporan	2,00	10.513.530,00	2	589.800	0,00	0,00	0,00	0,00	0	-													
																						39,18	**21,79**			**107,39**	**56,35**	
																						Sangat Rendah	**Sangat Rendah**			**Sangat Tinggi**	**Rendah**	
1.	Faktor Pendorong Keberhasilan Kinerja Program				1.	Evaluasi dan monitoring yang dilaksankan secara berkala																						
					2.	Koordinasi dan komunikasi yang baik di internal BKPP antara Sekretariat dan Bidang																						
2.	Faktor Penghambat Pencapaian Kinerja Program				1.	Beberapa Kegiatan masih belum dilaksanakan karena dijadwalkan di tribulan 3 dan 4																						
					2.	Masih terbatasnya aspek kelembagaan dan SDM Aparatur																						
3.	Tindak lanjut yang diperlukan dalam triwulan berikutnya				1.	Lebih meningkatkan koordinasi dengan Sekretariat dan Bidang																						
					2.	Memetakan permasalahan permasalah yang ada, agar kegitan dapat terlaksana dengan baik																						
4.	Tindak lanjut yang diperlukan dalam RKPD PD Tahun Berikutnya				1.	Menyusun perencanaan secara lebih baik																						
					2.	Lebih meningkatkan pelaksanaan monitoring dan evaluasi																						
	Sasaran 2 : Meningkatnya Kualitas SDM Aparatur			**Nilai indeks kualifikasi pendidikan formal sesuai dengan kualifikasi**	**Indeks**	**12,22**	**-**	**12,94**	**-**	**0**	**-**	**0**	**-**	**0**	**-**													
				Nilai indeks kompetensi ASN yang telah mengikuti Pendidikan dan Pelatihan minimal 20 jam / Tahun	**Indeks**	**23,67**	**-**	**13,45**	**-**	**0**	**-**	**0**	**-**	**0**	**-**													
		5 04 02	**PROGRAM PENGEMBANGAN SUMBER DAYA MANUSIA**	**Presentase aparatur yang memiliki kompetensi sesuai standar**	**%**	**100,00**	**15.490.350.240,00**	100	7.922.136.237	**0,00**	**4.413.173.540,00**	**0,00**	**917.032.391,00**	100	133.846.775					100	1.050.879.166		**23,81**	100	8.973.015.403	**100,00**	**57,93**	
		5 04 02 01	**Pengembangan Kompetensi Teknis**	**Jumlah aparatur yang mengikuti pengembangan kompetensi teknis**	**Orang**	**60,00**	**907.505.405,00**	29	503.926.025	**60,00**	**1.194.131.635,00**	**40,00**	**830.244.791,00**	7	42.362.300					47	872.607.091	**78,33**	**73,07**	76	1.376.533.116	**126,67**	**151,68**	
		5 04 02 01 01	Penyusunan Kebijakan Teknis dan Rencana Pengembangan Kompetensi Teknis Umum, Inti, dan Pilihan bagi Jabatan Administrasi Penyelenggara Urusan Pemerintahan Konkuren, Perangkat Daerah Penunjang, dan Urusan Pemerintahan Umum	Jumlah Kebijakan Teknis dan Rencana Pengembangan Kompetensi Teknis Umum, Inti, dan Pilihan bagi Jabatan Administrasi Penyelenggara Urusan Pemerintahan Konkuren, Perangkat Daerah Penunjang, dan Urusan Pemerintahan Umum yang Disusun	Dokumen	1,00	15.791.550,00	1	9.768.300	1,00	15.263.850,00	0,00	8.800.300,00	1	453.200					1	9.253.500	**100,00**	**60,62**	2	19.021.800	**200,00**	**120,46**	

No	Tujuan/ Sasaran	Kode					Urusan/ Bidang Urusan Pemerintahan Daerah dan Program/ Kegiatan/ Sub Kegiatan	Indikator Kinerja Program / Kegiatan/ Sub Kegiatan	Satuan Indikator	Target RPJMD sampai pada Tahun 2023 (Akhir Periode RPJMD)		Realisasi Capaian Kinerja RPJMD s.d RKPD Tahun Lalu (2022)		Target Kinerja & Anggaran RKPD Tahun 2023 yang Dievaluasi		Realisasi Kinerja Pada Triwulan								Realisasi Capaian Kinerja & Anggaran RKPD Tahun 2023		Tingkat Capaian Kinerja & Anggaran RKPD Tahun 2023 (%)		Realisasi Capaian Kinerja & Anggaran RPJMD s.d Tahun 2023		Tingkat Capaian Kinerja & Anggaran RPJMD s.d Tahun 2023 (%)		PD Penanggung Jawab
																I		II		III		IV									
										K	Rp	K	Rp	K	Rp	K	Rp	K	Rp	K	Rp	K	Rp	K	Rp	K	Rp	K	Rp	K	Rp	
1	2	3					4	5	6	7		8		9		10		11		12		13		14 = 10+11+12+13		15 = 14/9*100		16 = 8+14		17 = 16/7*100		18
		5	04	02	01	02	Penyusunan Standar Perangkat Pembelajaran Pemerintahan Dalam Negeri Kompetensi Teknis Umum, Inti, dan Pilihan bagi Jabatan Administrasi Penyelenggara Urusan Pemerintahan	Jumlah Standar Perangkat Pembelajaran Pemerintahan Dalam Negeri Kompetensi Teknis Umum, Inti, dan Pilihan bagi Jabatan Administrasi Penyelenggara Urusan Pemerintahan Konkuren, Perangkat Daerah Penunjang, dan Urusan Pemerintahan Umum	Dokumen	3,00	19.274.970,00	3	8.958.400	1,00	6.424.990,00	0,00	3.538.000,00	1	236.200					1	3.774.200	**100,00**	**58,74**	4	12.732.600	**133,33**	**66,06**	
		5	04	02	01	03	Penyelenggaraan Pengembangan Kompetensi Teknis Umum, Inti, dan Pilihan bagi Jabatan Administrasi Penyelenggara Urusan Pemerintahan Konkuren, Perangkat Daerah Penunjang, dan Urusan Pemerintahan Umum	Jumlah ASN yang Mengikuti Pengembangan Kompetensi	Orang	60,00	842.005.145,00	27	470.992.725	60,00	1.162.298.215,00	30,00	817.707.541,00	0	41.475.100					30	859.182.641	**50,00**	**73,92**	57	1.330.175.366	**95,00**	**157,98**	
		5	04	02	01	04	Pembinaan, Pengoordinasian, Fasilitasi, Pemantauan, Evaluasi, dan Pelaporan Pengembangan Kompetensi Teknis Umum, Inti, dan Pilihan bagi Jabatan Administrasi Penyelenggara Urusan Pemerintahan Konkuren, Perangkat Daerah Penunjang, dan Urusan Pemerintahan Um	Jumlah Dokumen Hasil Pembinaan, Pengoordinasian, Fasilitasi, Pemantauan, Evaluasi, dan Pelaporan Pengembangan Kompetensi Teknis Umum, Inti, dan Pilihan bagi Jabatan Administrasi Penyelenggara Urusan Pemerintahan Konkuren, Perangkat Daerah Penunjang, dan U	Dokumen	1,00	30.433.740,00	1	14.206.600	1,00	10.144.580,00	0,00	198.950,00	1	197.800					1	396.750	**100,00**	**3,91**	1	14.603.350	**100,00**	**47,98**	
		5	**04**	**02**	**02**		**Sertifikasi, Kelembagaan, Pengembangan Kompetensi Manajerial dan Fungsional**	**Jumlah aparatur yang mengikuti sertifikasi dan diklat penjanjangan serta fungsional**	**Orang**	**526,00**	**14.582.844.835,00**	490	7.418.210.212	**160,00**	**3.219.041.905,00**	**10,00**	**86.787.600,00**	0	91.484.475					10	178.272.075	**6,25**	**5,54**	10	7.596.482.287	**1,90**	**52,09**	

No	Tujuan/ Sasaran	Kode	Urusan/ Bidang Urusan Pemerintahan Daerah dan Program/ Kegiatan/ Sub Kegiatan	Indikator Kinerja Program / Kegiatan/ Sub Kegiatan	Satuan Indikator	Target RPJMD sampai pada Tahun 2023 (Akhir Periode RPJMD)		Realisasi Capaian Kinerja RPJMD s.d RKPD Tahun Lalu (2022)		Target Kinerja & Anggaran RKPD Tahun 2023 yang Dievaluasi		Realisasi Kinerja Pada Triwulan								Realisasi Capaian Kinerja & Anggaran RKPD Tahun 2023		Tingkat Capaian Kinerja & Anggaran RKPD Tahun 2023 (%)		Realisasi Capaian Kinerja & Anggaran RPJMD s.d Tahun 2023		Tingkat Capaian Kinerja & Anggaran RPJMD s.d Tahun 2023 (%)		PD Penanggung Jawab
												I		II		III		IV									
						K	Rp	K	Rp	K	Rp	K	Rp	K	Rp	K	Rp	K	Rp	K	Rp	K	Rp	K	Rp	K	Rp	
1	2	3	4	5	6	7		8		9		10		11		12		13		14 = 10+11+12+13		15 = 14/9*100		16 = 8+14		17 = 16/7*100		18
		5 04 02 02 01	Penyusunan Kebijakan Teknis dan Rencana Sertifikasi Kompetensi, Pengelolaan Kelembagaan, Tenaga Pengembang Kompetensi, Sumber Belajar, Kerjasama, Pengembangan Kompetensi Pimpinan Daerah, Jabatan Pimpinan Tinggi, Kepemimpinan dan Prajabatan, Serta jabatan Fungsional	Jumlah Kebijakan Teknis dan Rencana Sertifikasi Kompetensi, Pengelolaan Kelembagaan, Tenaga Pengembang Kompetensi, Sumber Belajar, Kerja Sama, Pengembangan Kompetensi Pimpinan Daerah, Jabatan Pimpinan Tinggi, Kepemimpinan dan Prajabatan,Serta Jabatan Fungsional	Dokumen	1,00	945.218.900,00	1	555.646.130	1,00	152.078.060,00	0,00	0,00	0	1.693.200					0	1.693.200	**0,00**	**1,11**	1	557.339.330	**100,00**	**58,96**	
		5 04 02 02 03	Pelaksanaan Sertifikasi Kompetensi di Lingkungan Pemerintah Kabupaten/Kota	Jumlah ASN yang Tersertifikasi Lingkup Kabupaten/Kota	Orang	10,00	26.111.970,00	5	10.827.700	10,00	8.703.990,00	0,00	172.200,00	3	1.600.000					3	1.772.200	**30,00**	**20,36**	8	12.599.900	**80,00**	**48,25**	
		5 04 02 02 04	Pengelolaan Kelembagaan, Tenaga Pengembang Kompetensi, dan Sumber Belajar	Jumlah Laporan Pengelolaan Kelembagaan, Tenaga Pengembang Kompetensi, dan Sumber Belajar	Laporan	2,00	1.304.457.995,00	10	418.422.650	10,00	686.642.695,00	0,00	505.200,00	1	2.627.600					1	3.132.800	**10,00**	**0,46**	11	421.555.450	**550,00**	**32,32**	
		5 04 02 02 05	Pelaksanaan Kerjasama Antar Lembaga	Jumlah Dokumen Pelaksanaan Kerja Sama antar Lembaga	Dokumen	40,00	951.642.770,00	27	557.598.450	40,00	196.212.590,00	16,00	76.400.000,00	4	19.543.500					20	95.943.500	**50,00**	**48,90**	47	653.541.950	**117,50**	**68,68**	
		5 04 02 02 06	Penyusunan Standar Perangkat Pembelajaran Pemerintahan Dalam Negeri bagi Pimpinan Daerah, Jabatan Pimpinan Tinggi, dan Jabatan Fungsional	Jumlah Dokumen Hasil Penyusunan Standar Perangkat Pembelajaran Pemerintahan Dalam Negeri bagi Pimpinan Daerah, Jabatan Pimpinan Tinggi, dan Jabatan Fungsional yang Disusun	Dokumen	3,00	34.608.030,00	3	15.457.050	3,00	11.536.010,00	0,00	212.000,00	1	2.327.100					1	2.539.100	**33,33**	**22,01**	4	17.996.150	**133,33**	**52,00**	
		5 04 02 02 07	Penyelenggaraan Pengembangan Kompetensi bagi Pimpinan Daerah, Jabatan Pimpinan Tinggi, Jabatan Fungsional, Kepemimpinan, dan Prajabatan	Jumlah Laporan Hasil Penyelenggaraan Pengembangan Kompetensi bagi Pimpinan Daerah, Jabatan Pimpinan Tinggi, Jabatan Fungsional, Kepemimpinan, dan Prajabatan	Laporan	3,00	11.282.617.440,00	2	5.836.899.232	5,00	2.151.139.450,00	0,00	9.250.000,00	1	63.693.075					1	72.943.075	**20,00**	**3,39**	3	5.909.842.307	**100,00**	**52,38**	

No	Tujuan/ Sasaran	Kode	Urusan/ Bidang Urusan Pemerintahan Daerah dan Program/ Kegiatan/ Sub Kegiatan	Indikator Kinerja Program / Kegiatan/ Sub Kegiatan	Satuan Indikator	Target RPJMD sampai pada Tahun 2023 (Akhir Periode RPJMD)		Realisasi Capaian Kinerja RPJMD s.d RKPD Tahun Lalu (2022)		Target Kinerja & Anggaran RKPD Tahun 2023 yang Dievaluasi		Realisasi Kinerja Pada Triwulan								Realisasi Capaian Kinerja & Anggaran RKPD Tahun 2023		Tingkat Capaian Kinerja & Anggaran RKPD Tahun 2023 (%)		Realisasi Capaian Kinerja & Anggaran RPJMD s.d Tahun 2023		Tingkat Capaian Kinerja & Anggaran RPJMD s.d Tahun 2023 (%)		PD Penanggung Jawab
												I		II		III		IV									
						K	Rp	K	Rp	K	Rp	K	Rp	K	Rp	K	Rp	K	Rp	K	Rp	K	Rp	K	Rp	K	Rp	
1	2	3	4	5	6	7		8		9		10		11		12		13		14 = 10+11+12+13		15 = 14/9*100		16 = 8+14		17 = 16/7*100		18
		5 04 02 02 08	Pembinaan, Pengoordinasian, Fasilitasi, Pemantauan, Evaluasi, dan Pelaporan Pelaksanaan Sertifikasi, Pengelolaan Kelembagaan dan Tenaga Pengembang Kompetensi, Pengelolaan Sumber Belajar, dan Kerjasama, serta Pengembangan Kompetensi Pimpinan Daerah, Jabata	Jumlah dokumen hasil pembinaan, koordinasi, fasilitasi, pemantauan, evaluasi, dan pelaporan pelaksanaan sertifikasi, pengelolaan kelembagaan dan tenaga pengembang kompetensi, pengelolaan sumber belajar, dan kerja sama	Dokumen	3,00	38.187.730,00	3	23.359.000	3,00	12.729.110,00	0,00	248.200,00	1	-					1	248.200	**33,33**	**1,95**	4	23.607.200	**133,33**	**61,82**	
RATA-RATA CAPAIAN KINERJA DAN ANGGARAN																						**50,72**	**23,81**			**144,81**	**57,93**	
PREDIKAT CAPAIAN KINERJA DAN ANGGARAN																						**Rendah**	**Sangat Rendah**			**Sangat Tinggi**	**Rendah**	
-																								-				
JUMLAH TOTAL						**49.448.409.873**		**26.592.763.491**		**14.731.268.131**		**1.991.890.441**		**2.941.994.978**		**-**		**-**		**4.933.885.419**				**31.519.018.937**				
TOTAL RATA-RATA CAPAIAN KINERJA DAN ANGGARAN DARI SELURUH PROGRAM																						**35,40**	**33,49**			**96,63**	**63,74**	
PREDIKAT KINERJA DARI SELURUH PROGRAM																						**Sangat Rendah**	**Sangat Rendah**			**Sangat Tinggi**	**Rendah**	

No	Tujuan/ Sasaran	Kode					Urusan/ Bidang Urusan Pemerintahan Daerah dan Program/ Kegiatan/ Sub Kegiatan	Indikator Kinerja Program / Kegiatan/ Sub Kegiatan	Satuan Indikator	Target RPJMD sampai pada Tahun 2023 (Akhir Periode RPJMD)		Realisasi Capaian Kinerja RPJMD s.d RKPD Tahun Lalu (2022)		Target Kinerja & Anggaran RKPD Tahun 2023 yang Dievaluasi		Realisasi Kinerja Pada Triwulan								Realisasi Capaian Kinerja & Anggaran RKPD Tahun 2023		Tingkat Capaian Kinerja & Anggaran RKPD Tahun 2023 (%)		Realisasi Capaian Kinerja & Anggaran RPJMD s.d Tahun 2023		Tingkat Capaian Kinerja & Anggaran RPJMD s.d Tahun 2023 (%)		PD Penanggung Jawab
																I		II		III		IV									
										K	Rp	K	Rp	K	Rp	K	Rp	K	Rp	K	Rp	K	Rp	K	Rp	K	Rp	K	Rp	K	Rp	
1	2	3					4	5	6	7		8		9		10		11		12		13		14 = 10+11+12+13		15 = 14/9*100		16 = 8+14		17 = 16/7*100		18
		6					URUSAN PEMERINTAHAN WAJIB YANG BERKAITAN DENGAN PELAYANAN DASAR																									
		6	01				URUSAN PEMERINTAHAN BIDANG PENDIDIKAN																									
							INSPEKTORAT																									INSPEKTORAT
	Tujuan PD : Meningkatnya Efektifitas Pengawasan Tata Kelola Instansi Pemerintah yang bersih dan akuntabel							Indeks RB Komponen Hasil 1. Indeks Akuntabilitas Kinerja dan Keuangan RB 2. Indeks Pemerintahan yang Bersih dan Bebas KKN RB																0	-			0	-			
	Sasaran 1 : Meningkatnya Akuntabilitas kinerja Perangkat Daerah							Nilai SAKIP OPD Min. BB	OPD	30		26		30										0	-	0,00		26	-	86,67		
								Persentase Tindak Lanjut	%	90		87		90																	
	Sasaran 2 : Meningkatnya Sistem Pengendalian Internal Pemerintah							Maturitas SPIP	Level SPIP	4		3		4										0	-	0,00		3	-	75,00		
	Sasaran 2 : Meningkatnya Kapabilitas APIP							Level Kapabilitas APIP	Level	4		2,62		4										0	-	0,00		2,62	-	65,50		
		6	01	01			PROGRAM PENUNJANG URUSAN PEMERINTAH DAERAH KABUPATEN / KOTA	Persentase JFA/P2UPD yang bersertifikat	%	100	31.644.642.977,00	100	31.644.642.977	100	11.920.783.892		1.123.376.971		3.934.600.208					0	5.057.977.179	0,00	42,43	100	36.702.620.156	100,00	115,98	
								Persentase SDM dengan pengembangan profesi 20 JP/ tahun	%	77		100		77																
								Nilai SAKIP Inspektorat	Nilai SAKIP	A		A		A																
		6	01	01	2.01		Perencanaan, Penganggaran, Evaluasi Kinerja Perangkat Daerah	Persentase dokumen perencanaan, penganggaran & evaluasi kinerja yg terbit	%	100	133.200.000,00	100%	102.165.150	100	59.700.000	26,79%	12.411.500	50,00%	-					50,00%	12.411.500	0,50	20,79	1,5	114.576.650	1,50	86,02	
		6	01	01	2.01	01	Penyusunan Dokumen Perencanaan Perangkat Daerah	Jumlah dokumen perencanaan perangkat daerah	laporan	48	84.323.163,00	32	38.333.500	16	32.182.562	6	5.350.500	2	-					8	5.350.500	50,00	16,63	40	43.684.000	83,33	51,81	
		6	01	01	2.01	06	Koordinasi dan Penyusunan Laporan Capaian Kinerja dan Ikhtisar Realisasi Kinerja SKPD	Jumlah laporan capaian kinerja dan ikhtisar realiasasi kinerja SKPD dan Laporan hasi; koordinasi penyusunan laporan capaian kinerja dan ikhtisar realisasi kinerja SKPD	laporan	9	25.398.504,50	6	9.039.350	3	14.525.605	3	4.531.000	0	-					3	4.531.000	100,00	31,19	9	13.570.350	100,00	53,43	
		6	01	01	2.01	07	Evaluasi Kinerja Perangkat Daerah	Jumlah laporan Evaluasi Kinerja Perangkat Daerah	laporan	3	23.478.332,50	3	54.792.300	1	12.991.833	0	2.530.000	0	-					0	2.530.000	0,00	19,47	3	57.322.300	100,00	244,15	
		6	01	01	2.02		Administrasi Keuangan Perangkat Daerah	Prosentase dokumen administrasi keuangan yang terbit	%	100	24.157.559.404,00	100	11.852.847.580	100	7.881.486.549	16,67%	760.384.870	33,33%	2.944.851.047					33,33%	3.705.235.917	0,33	47,01	100,3333	15.558.083.497	100,33	64,40	
		6	01	01	2.02	01	Penyediaan Gaji dan Tunjangan ASN	Jumlah orang yang menerima gaji dan tunjangan ASN	orang/bulan	1944	23.095.597.304,00	1296	11.110.558.425	648	7.648.486.549	162	715.643.870	162	2.888.841.047					324	3.604.484.917	50,00	47,13	1620	14.715.043.342	83,33	63,71	

No	Tujuan/ Sasaran	Kode	Urusan/ Bidang Urusan Pemerintahan Daerah dan Program/ Kegiatan/ Sub Kegiatan	Indikator Kinerja Program / Kegiatan/ Sub Kegiatan	Satuan Indikator	Target RPJMD sampai pada Tahun 2023 (Akhir Periode RPJMD)		Realisasi Capaian Kinerja RPJMD s.d RKPD Tahun Lalu (2022)		Target Kinerja & Anggaran RKPD Tahun 2023 yang Dievaluasi		Realisasi Kinerja Pada Triwulan								Realisasi Capaian Kinerja & Anggaran RKPD Tahun 2023		Tingkat Capaian Kinerja & Anggaran RKPD Tahun 2023 (%)		Realisasi Capaian Kinerja & Anggaran RPJMD s.d Tahun 2023		Tingkat Capaian Kinerja & Anggaran RPJMD s.d Tahun 2023 (%)		PD Penanggung Jawab
												I		II		III		IV									
						K	Rp	K	Rp	K	Rp	K	Rp	K	Rp	K	Rp	K	Rp	K	Rp	K	Rp	K	Rp	K	Rp	
1	2	3		4	5	6	7		8		9	10		11		12		13		14 = 10+11+12+13		15 = 14/9*100		16 = 8+14		17 = 16/7*100		18
		6 01 01 2.02 02	Penyediaan administrasi pelaksanaan tugas ASN	Jumlah dokumen hasill penyediaan administrasi pelaksanaan tugas ASN	dokumen	36	1.053.849.100,00	24	737.667.155	12	230.000.000	3	44.741.000	3	56.010.000					6	100.751.000	50,00	43,80	30	838.418.155	83,33	79,56	
		6 01 01 2.02 05	Koordinasi dan penyusunan laporan keuangan Akhir tahun SKPD	Jumlah laporan keuangan akhir tahun SKPD dan laporan hasil koordinansi penyusunan laporan keuangan akhir tahun SKPD	laporan	6	8.113.000,00	4	4.622.000	2	3.000.000	0	0	0	-					0	-	0,00	0,00	4	4.622.000	66,67	56,97	
		6 01 01 2.05	Administrasi Kepegawaian Perangkat Daerah	Presentase administrasi kepegawaian	%	100	1.272.918.200,00	100	699.267.962	100	575.766.200	21,93%	160.635.444	34,21%	140.446.500					34,21%	301.081.944	0,34	52,29	100,3421	1.000.349.906	100,34	78,59	
		6 01 01 2.05 02	Pengadaan Pakaian Dinas Beserta Atribut Kelengkapannya	Jumlah paket pakaian dinas beserta atribut kelengkapan	paket	3	101.800.000,00	2	53.745.000	1	55.500.000	0	-	0	-					0	-	0,00	0,00	2	53.745.000	66,67	52,79	
		6 01 01 2.05 09	Pendidikan dan Pelatihan Pegawai Berdasarkan Tugas dan fungsi	Jumlah pegawai berdaskan tugas dan fungsi yang mengikuti pendidikan dan pelatihan	orang	138	1.171.118.200,00	86	645.522.962	62	520.266.200	25	160.635.444	14	140.446.500					39	301.081.944	62,90	57,87	125	946.604.906	90,58	80,83	
		6 01 01 2.06	Administrasi Umum Perangkat Daerah	Persentase pelayanan umum yang disediakan	%	100	1.431.410.121,00	100	890.053.130	100	615.245.059	19,11%	51.319.088	33,16%	130.739.150					33,16%	182.058.238	0,33	29,59	100,3316	1.072.111.368	100,33	74,90	
		6 01 01 2.06 01	Penyediaan komponen instalasi listrik/ penerangan bangunan kantor	Jumlah paket instalasi listrik/penerangan bangunan kantor yang disediakan	paket	12	23.360.775,00	8	13.485.350	4	8.805.775	2	2.680.000	0	220.000					2	2.900.000	50,00	32,93	10	16.385.350	83,33	70,14	
		6 01 01 2.06 02	Penyediaan peralatan dan perlangkapan kantor	Jumlah paket peralatan dan perlangkapan kantor yang disediakan	paket	12	306.515.848,00	8	226.507.000	4	103.397.048	0	-	2	46.725.000					2	46.725.000	50,00	45,19	10	273.232.000	83,33	89,14	
		6 01 01 2.06 03	Penyediaan Peralatan Rumah tangga	Jumlah paket peralatan rumah tangga yang disediakan	paket	12	92.591.000,00	8	37.600.500	4	34.969.000	1	109.000	0	2.057.000					1	2.166.000	25,00	6,19	9	39.766.500	75,00	42,95	
		6 01 01 2.06 04	Penyediaan bahan logistik kantor	Jumlah paket logistik kantor yang disediakan	paket	12	450.484.232,00	8	275.163.225	4	160.000.000	1	12.430.300	0	25.653.850					1	38.084.150	25,00	23,80	9	313.247.375	75,00	69,54	
		6 01 01 2.06 05	Penyediaan barang cetakan dan penggandaan	Jumlah paket barang cetakan dan penggandaan yang disediakan	paket	12	39.105.825,00	8	23.834.000	4	14.740.825	0	-	0	-					0	-	0,00	0,00	8	23.834.000	66,67	60,95	
		6 01 01 2.06 06	Penyediaan Bahan Bacaan dan Peraturan Perundang-undangan	Jumlah dokumen bahan bacaan dan peraturan perundang-undangan yang disediakan	dokumen	138	32.100.000,00	82	12.495.600	46	12.100.000	8	1.140.000	9	1.740.000					17	2.880.000	36,96	23,80	99	15.375.600	71,74	47,90	
		6 01 01 2.06 07	Penyediaan Bahan / Material	Jumlah paket bahan/material yang disediakan	paket	12	57.904.441,00	8	35.092.555	4	21.839.411	1	4.542.600	0	-					1	4.542.600	25,00	20,80	9	39.635.155	75,00	68,45	
		6 01 01 2.06 09	Penyelenggaraan rapat koordinasi dan konsultasi SKPD	Jumlah laporan penyelenggaraan rapat koordinasi dan konsultasi SKPD	laporan	226	429.348.000,00	178	265.874.900	120	259.393.000	10	30.417.188	42	54.343.300					52	84.760.488	43,33	32,68	230	350.635.388	101,77	81,67	
		6 01 01 2.07	Pengadaan barang milik daerah penunjang urusan pemerintah daerah	Presentase BMD / Sarpras yang disediakan	%	100	1.317.518.969,00	100	1.103.916.380	100	571.794.000	0%	-	66,67%	515.940.110					66,67%	515.940.110	0,67	90,23	100,6667	1.619.856.490	100,67	122,95	

No	Tujuan/ Sasaran	Kode	Urusan/ Bidang Urusan Pemerintahan Daerah dan Program/ Kegiatan/ Sub Kegiatan	Indikator Kinerja Program / Kegiatan/ Sub Kegiatan	Satuan Indikator	Target RPJMD sampai pada Tahun 2023 (Akhir Periode RPJMD)		Realisasi Capaian Kinerja RPJMD s.d RKPD Tahun Lalu (2022)		Target Kinerja & Anggaran RKPD Tahun 2023 yang Dievaluasi		Realisasi Kinerja Pada Triwulan								Realisasi Capaian Kinerja & Anggaran RKPD Tahun 2023		Tingkat Capaian Kinerja & Anggaran RKPD Tahun 2023 (%)		Realisasi Capaian Kinerja & Anggaran RPJMD s.d Tahun 2023		Tingkat Capaian Kinerja & Anggaran RPJMD s.d Tahun 2023 (%)		PD Penanggung Jawab
												I		II		III		IV									
						K	Rp	K	Rp	K	Rp	K	Rp	K	Rp	K	Rp	K	Rp	K	Rp	K	Rp	K	Rp	K	Rp	
1	2	3	4	5	6	7		8		9		10		11		12		13		14 = 10+11+12+13		15 = 14/9*100		16 = 8+14		17 = 16/7*100		18
		6 01 01 2.07 02	Pengadaan Kendaraan Dinas Operasional dan lapangan	Jumlah unit kendaraan perorangan dinas atau kendaraan dinas jabatan yang disediakan	unit	10	283.340.530,00	3	103.325.000	7	169.500.000	0	-	7	158.542.410					7	158.542.410	100,00	93,54	10	261.867.410	100,00	92,42	
		6 01 01 2.07 05	Pengadaan Mebel	Jumlah paket mebel yang disediakan	paket	3	109.915.000,00	3	39.945.000	1	137.837.000	0	-	1	132.722.700					1	132.722.700	100,00	96,29	4	172.667.700	133,33	157,09	
		6 01 01 2.07 06	Pengadaan Peralatan dan Mesin Lainnya	Jumlah unit peralatan dan mesin lainnya yang disediakan	unit	35	729.263.439,00	15	638.624.370	20	264.457.000	0	-	10	224.675.000					10	224.675.000	50,00	84,96	25	863.299.370	71,43	118,38	
		6 01 01 2.07 09	Pengadaan Gedung Kantor atau Bangunan Lainnya	Jumlah gedung yang dibangun	Unit	1	195.000.000,00	1	322.022.010	0	-	0	-	0	-												
		6 01 01 2.08	Penyediaan jasa penunjang urusan pemerintah daerah	Presentase layanan administrasi yang tersedia	%	100	854.960.500,00	90	286.823.983	100	487.860.500	21,51%	69.745.819	41,65%	118.596.555					41,65%	188.342.374	0,42	38,61	90,4165	475.166.357	90,42	55,58	
		6 01 01 2.08 01	Penyediaan jasa surat menyurat	Jumlah laporan penyediaan jasa surat menyurat	laporan	750	17.062.500,00	415	1.918.150	250	7.562.500	40	312.500	55	119.000					95	431.500	38,00	5,71	510	2.349.650	68,00	13,77	
		6 01 01 2.08 02	Penyediaan jasa komunikasi, sumber daya air dan listrik	Jumlah laporan penyediaan jasa komunikasi, sumber daya air dan listrik yang disediakan	laporan	36	487.648.000,00	24	259.905.833	12	190.048.000	3	34.245.655	3	31.306.007					6	65.551.662	50,00	34,49	30	325.457.495	83,33	66,74	
		6 01 01 2.08 04	Penyediaan jasa pelayanan umum kantor	Jasa laporan penyediaan jasa pelayanan umum kantor yang disediakan	laporan	90	350.250.000,00	26	25.000.000	34	290.250.000	8	35.187.664	10	87.171.548					18	122.359.212	52,94	42,16	44	147.359.212	48,89	42,07	
		6 01 01 2.08	Pemeliharaan Barang Milik daerah Penunjang Urusan Pemerintah daerah	Presentase BMD / Sarpras yang diperbaiki	%	100	2.477.075.783,00	95	1.448.409.991	100	1.728.931.584	8,14%	68.880.250	18%	84.026.846					18%	152.907.096	0,18	8,84	95,18	1.601.317.087	95,18	64,65	
		6 01 01 2.08 02	Penyediaan Jasa Pemeliharaan, Biaya Pemeliharaan, Pajak dan Perijinan Kendaraan Dinas Operasional atau Lapangan	Jumlah kendaraan dinas operasional atau lapangan yang dipelihara dan dibayarkan pajak dan perizinannya	unit	87	1.008.275.783,00	51	574.201.099	30	400.931.584	3	57.580.250	13	68.476.846					16	126.057.096	53,33	31,44	67	700.258.195	77,01	69,45	
		6 01 01 2.08 05	Pemeliharaan Mebel	Jumlah mebel yang dipelihara	unit	140	120.000.000,00	86	72.400.000	55	40.000.000	10	8.100.000	1	6.175.000					11	14.275.000	20,00	35,69	97	86.675.000	69,29	72,23	
		6 01 01 2.08 06	Pemeliharaan Peralatan dan Mesin lainnya	Jumlah pealatan dan mesin lainnya yang dipelihara	unit	124	105.800.000,00	71	55.485.200	48	45.000.000	6	3.200.000	2	9.375.000					8	12.575.000	16,67	27,94	79	68.060.200	63,71	64,33	
		6 01 01 2.08 09	Pemeliharaan / Rehabilitasi Gedung Kantor dan Bangunan Lainnya	Jumlah gedung kantor dan bangunan lainnya yang dipelihara/direhabilitasi	unit	3	1.243.000.000,00	2	746.323.692	1	1.243.000.000	0	-	0	-					0	-	0,00	0,00	2	746.323.692	66,67	60,04	
																			RATA-RATA CAPAIAN KINERJA DAN ANGGARAN			31,08	42,43			82,46	64,40	
																			PREDIKAT CAPAIAN KINERJA DAN ANGGARAN			Sangat Rendah	Sangat Rendah			Tinggi	Rendah	

1.	Faktor Pendorong Keberhasilan Kinerja Program	1.	Adanya dukungan dana yang memadai
		2.	Terlaksananya penyusunan dokumen perencanaan tepat waktu
2.	Faktor Penghambat Pencapaian Kinerja Program	1.	Terdapat beberapa subkegiatan yang dilaksnakan pada semester 2 sehingga belum dapat dilakukan realisasi

No	Tujuan/ Sasaran	Kode					Urusan/ Bidang Urusan Pemerintahan Daerah dan Program/ Kegiatan/ Sub Kegiatan	Indikator Kinerja Program / Kegiatan/ Sub Kegiatan	Satuan Indikator	Target RPJMD sampai pada Tahun 2023 (Akhir Periode RPJMD)		Realisasi Capaian Kinerja RPJMD s.d RKPD Tahun Lalu (2022)		Target Kinerja & Anggaran RKPD Tahun 2023 yang Dievaluasi		Realisasi Kinerja Pada Triwulan								Realisasi Capaian Kinerja & Anggaran RKPD Tahun 2023		Tingkat Capaian Kinerja & Anggaran RKPD Tahun 2023 (%)		Realisasi Capaian Kinerja & Anggaran RPJMD s.d Tahun 2023		Tingkat Capaian Kinerja & Anggaran RPJMD s.d Tahun 2023 (%)		PD Penanggung Jawab
																I		II		III		IV									
										K	Rp	K	Rp	K	Rp	K	Rp	K	Rp	K	Rp	K	Rp	K	Rp	K	Rp	K	Rp	K	Rp	
1	2	3					4	5	6	7		8		9		10		11		12		13		14 = 10+11+12+13		15 = 14/9*100		16 = 8+14		17 = 16/7*100		18
3.	Tindak lanjut yang diperlukan dalam triwulan berikutnya								1.	Melaksanakan subkegiatan yang belum dilakukan realisasi pada semester 1																					
									2.	Melakukan evaluasi pada kegiatan / subkegiatan dengan realisasi rendah																					
4.	Tindak lanjut yang diperlukan dalam RKPD PD Tahun Berikutnya								1.	-																					
		6	**01**	**02**			**PROGRAM PENYELENGGARAAN PENGAWASAN**	**Prosentase tindak lanjut evaluasi kinerja OPD**	**%**	**80**	**3.023.181.047,00**	**87%**	**1.506.979.863**	**80**	**1.315.755.646**		**120.827.000**		**157.543.100**					**0**	**278.370.100**	**0,00**	**21,16**	**0,87**	**1.785.349.963**	**1,09**	**59,06**	
								Prosentase OPD yang menindaklanjuti LHP	**%**	**90**		**87%**		**90**																		
								Prosentase temuan berulang	**%**	**10**				**10**																		
								Prosentase tindak lanjut dumas	**%**	**100**		**100**		**100**																		
		6	01	02	01		Penyelenggaraan Pengawasan Internal	Jumlah OPD dengan peningkatan Nilai SAKIP	%	50	2.453.182.124,50	48%	1.216.173.763	50	1.055.455.224		98.342.000		147.145.600						245.487.600	0,00	23,26	0,48	1.461.661.363	0,96	59,58	
								survey kualitas layanan		3,5		3,13		3,5																		
								% OPD yang menindaklanjuti hasil evaluasi SAKIP	%	100		60%		100																		
								% Cakupan PKPT	%	100		100		100																		
								% LHP terbit tepat waktu dan sesuai standar	%	100		100		100																		
								jumlah OPD SPIP lv. 3	OPD	11				11																		
								% OPD yang menindaklanjuti LHP	%	100		87%		100																		
								% temuan berulang	%	10				10																		
		6	01	02	01	01	Pengawasan Kinerja Pemerintah Daerah	Jumlah laporan hasil pengawasan keuangan pemerintah daerah	laporan	102	579.744.045,50	55	242.150.800	47	310.034.546	29	15.683.000	11	33.817.200					40	49.500.200	85,11	15,97	95	291.651.000	93,14	50,31	
		6	01	02	01	02	Pengawasan Keuangan Pemerintah Daerah	Jumlah laporan hasil reviu laporan kinerja	laporan	122	490.988.409,00	35	142.009.200	87	341.798.409	21	39.656.000	19	49.981.600					40	89.637.600	45,98	26,23	75	231.646.800	61,48	47,18	
		6	01	02	01	03	Reviu Laporan Kinerja	Jumlah laporan hasil reviu laporan kinerja	laporan	34	206.710.600,00	31	173.295.300	0	-	0	0	0	0												
		6	01	02	01	04	Reviu Laporan Keuangan	Jumlah laporan hasil Reviu Laporan Keuangan	laporan	22	133.138.800,00	22	121.405.500	0	-	0	0	0	0												
		6	01	02	01	05	Pengawasan Desa (Pengawasan umum teknis kabupaten/kota)	Jumlah laporan hasil pengawasan umum teknis kabupaten/kota	laporan	128	308.595.081,50	76	204.966.500	52	131.170.781	3	31.802.000	11	34.988.600					14	66.790.600	26,92	50,92	90	271.757.100	70,31	88,06	
		6	01	02	01	06	Kerjasama Pengawasan Internal	Jumlah kesepakatan pengawasan internal yang terbentuk	kesepakatan	21	279.580.267,50	10	133.501.863	10	91.596.767	0	5.696.000	0	7.281.000					0	12.977.000	0,00	14,17	10	146.478.863	47,62	52,39	

No	Tujuan/ Sasaran	Kode					Urusan/ Bidang Urusan Pemerintahan Daerah dan Program/ Kegiatan/ Sub Kegiatan	Indikator Kinerja Program / Kegiatan/ Sub Kegiatan	Satuan Indikator	Target RPJMD sampai pada Tahun 2023 (Akhir Periode RPJMD)		Realisasi Capaian Kinerja RPJMD s.d RKPD Tahun Lalu (2022)		Target Kinerja & Anggaran RKPD Tahun 2023 yang Dievaluasi		Realisasi Kinerja Pada Triwulan								Realisasi Capaian Kinerja & Anggaran RKPD Tahun 2023		Tingkat Capaian Kinerja & Anggaran RKPD Tahun 2023 (%)		Realisasi Capaian Kinerja & Anggaran RPJMD s.d Tahun 2023		Tingkat Capaian Kinerja & Anggaran RPJMD s.d Tahun 2023 (%)		PD Penanggung Jawab
																I		II		III		IV									
										K	Rp	K	Rp	K	Rp	K	Rp	K	Rp	K	Rp	K	Rp	K	Rp	K	Rp	K	Rp	K	Rp	
1	2	3					4	5	6	7		8		9		10		11		12		13		14 = 10+11+12+13		15 = 14/9*100		16 = 8+14		17 = 16/7*100		18
		6	01	02	01	07	Monitoring dan Evaluasi Tindak Lanjut Hasil Pemeriksaan BPK-RI dan Tindak Lanjut Hasil Pemeriksaan APIP	Jumlah hasil monitoring dan evaluasi tindak lanjut hasil pemeriksaan BPK-RI dan tindak lanjut hasil pemeriksaan APIP	laporan	84	454.424.921,00	36	198.844.600	32	180.854.721	17	5.505.000	17	21.077.200					34	26.582.200	106,25	14,70	70	225.426.800	83,33	49,61	
		6	01	02	02		Penyelenggaran Pengawasan dengan Tujuan Tertentu	% dumas yg ditelaah	%	100	569.998.922,50	100	290.806.100		260.300.422		22.485.000		10.397.500					0	32.882.500		12,63	100	323.688.600	100,00	56,79	
								% dumas yg diterbitkan LHP	%	100		100																			
								%permintaan APH yg ditindaklanjuti	%	100		100																			
		6	01	02	02	01	Penanganan Penyelesaian Kerugian Negara/Daerah	Jumlah laporan penyelesaian kerugian negara / daerah yang ditangani	laporan	24	197.349.699,50	16	113.248.000	10	72.137.799	3	13.745.000	1	5.617.500					4	19.362.500	40,00	26,84	20	132.610.500	83,33	67,20	
		6	01	02	02	02	Pengawasan dengan Tujuan Tertentu	Jumlah laporan hasil pengawasan dengan tujuan tertentu	laporan	39	372.649.223,00	23	177.558.100	16	188.162.623	0	8.740.000	16	4.780.000					16	13.520.000	100,00	7,19	39	191.078.100	100,00	51,28	
																										44,92	**21,16**			**64,13**	**59,06**	
																										PREDIKAT CAPAIAN KINERJA DAN ANGGARAN		**Sangat Rendah**	**Sangat Rendah**			**Rendah**	**Rendah**	
1.	Faktor Pendorong Keberhasilan Kinerja Program								1.	Adanya dukungan dana yang memadai																						
									2.	Program pengawasan berjalan sesuai dengan PKPT Tahun 2023																						
2.	Faktor Penghambat Pencapaian Kinerja Program								1.	Belum terdapat kesepakatan pengawasan internal																						
									2.	-																						
3.	Tindak lanjut yang diperlukan dalam triwulan berikutnya								1.	Evaluasi pada pengawasan pada PKPT yang belum terlaksana																						
									2.	-																						
4.	Tindak lanjut yang diperlukan dalam RKPD PD Tahun Berikutnya								1.	-																						
									2.	-																						
		6	**01**	**03**			**PROGRAM PERUMUSAN KEBIJAKAN, PENDAMPINGAN, DAN ASISTENSI**	**Prosentase OPD yang meningkat nilai SAKIP**	**%**	**79**	**3.339.062.113,00**	**48%**	**1.548.045.428**	**79**	**1.608.880.883**		**49.205.000**		**184.334.700**					**0**	**233.539.700**	**0,00**	**14,52**	**0,48**	**1.781.585.128**	**0,61**	**53,36**	
								Nilai MCP		**95**		**95**		**95**																		
								Prosedur ketersediaan kebijakan prosedur pengawasan yang relevan dengan leveling	**%**	**100**		**100**		**100**																		
		6	**01**	**03**	**2.01**		Perumusan Kebijakan Teknis di Bidang Pengawasan dan Fasilitasi Pengawasan	% tertib pelaporan LHASN	%	100	100.175.462,00	99,81%	18.363.900	100	51.925.712		7.600.000		5.186.500					0	12.786.500		24,62	0,9981	31.150.400	1,00	31,10	
								% tertib pelaporan gratifikasi	%	100		98,65%		100																		

No	Tujuan/ Sasaran	Kode	Urusan/ Bidang Urusan Pemerintahan Daerah dan Program/ Kegiatan/ Sub Kegiatan	Indikator Kinerja Program / Kegiatan/ Sub Kegiatan	Satuan Indikator	Target RPJMD sampai pada Tahun 2023 (Akhir Periode RPJMD)		Realisasi Capaian Kinerja RPJMD s.d RKPD Tahun Lalu (2022)		Target Kinerja & Anggaran RKPD Tahun 2023 yang Dievaluasi		Realisasi Kinerja Pada Triwulan								Realisasi Capaian Kinerja & Anggaran RKPD Tahun 2023		Tingkat Capaian Kinerja & Anggaran RKPD Tahun 2023 (%)		Realisasi Capaian Kinerja & Anggaran RPJMD s.d Tahun 2023		Tingkat Capaian Kinerja & Anggaran RPJMD s.d Tahun 2023 (%)		PD Penanggung Jawab
												I		II		III		IV								
						K	Rp	K	Rp	K	Rp	K	Rp	K	Rp	K	Rp	K	Rp	K	Rp	K	K	Rp	K	Rp	
1	2	3	4	5	6	7		8		9		10		11		12		13		14 = 10+11+12+13		15 = 14/9*100		16 = 8+14		17 = 16/7*100		18
		6 01 03 2.01 01	Perumusan Kebijakan Teknis di Bidang Pengawasan	Jumlah rekomendasi kebijakan teknis di bidang pengawasan yang disusun	rekomendasi	96	84.874.612,00	77	12.293.500	40	51.925.712	4	7.600.000	7	5.186.500					11	12.786.500	27,50	24,62	88	25.080.000	91,67	29,55	
		6 01 03 2.01 02	Perumusan Kebijakan Teknis di Bidang Fasilitasi Pengawasan	Jumlah rekomendasi kebijakan teknis di bidang fasilitasi pengawasan	rekomendasi	72	15.300.850,00	78	6.070.400	0	-	0	-	0	-												
		6 01 03 2.02	Pendampingan dan Asistensi	% OPD tuntas TL Renaksi MCP	%	95	3.238.886.651,00	94,63%	1.529.681.528	95	1.556.955.171		41.605.000		179.148.200					0	220.753.200	0,00	14,18	0,9463	1.750.434.728	1,00	54,04	
				Jumlah OPD melaksanakan pembangunan ZI																							
		6 01 03 2.02 01	Pendampingan dan Asistensi Urusan Pemerintahan Daerah	Jumlah perangkat daerah yang dilakukan pendampingan dan asistensi urusan pemerintah daerah	perangkat daerah	30	1.530.042.145,00	18	679.982.228	12	772.235.365	12	2.318.000	5	106.791.000					17	109.109.000	141,67	14,13	17	789.091.228	56,67	51,57	
		6 01 03 2.02 02	Pendampingan, Asistensi, Verifikasi, dan Penilaian Reformasi Birokrasi	Jumlah perangkat daerah yang dilakukan pendampingan, asistensi, verifikasi dan penilaian Reformasi Birokrasi	perangkat daerah	40	879.218.894,00	25	334.073.500	15	532.514.194	3	36.844.000	11	64.433.200					14	101.277.200	93,33	19,02	14	435.350.700	35,00	49,52	
		6 01 03 2.02 03	Koordinasi, Monitoring, dan Evaluasi serta Verifikasi Pencegahan dan Pemberantasan Korupsi	Jumlah kegiiatan koordinasi, monitoring, dan evaluasi serta verifikasi pencegahan dan pemberantasan korupsi	kegiatan	21	480.603.012,00	13	205.611.800	8	252.205.612	1	2.443.000	0	7.924.000					1	10.367.000	12,50	4,11	14	215.978.800	66,67	44,94	
		6 01 03 2.02 04	Pendampingan, Asistensi dan Verifikasi Penegakan Integritas	Jumlah perangkat daerah yang dilakukan pendampingan, asistens dan verifikasi penegakan integritas	perangkat dinas	11	349.022.600,00	11	310.014.000	0	-	0	-	0	-					0	-			11	310.014.000	100,00	88,82	
RATA-RATA CAPAIAN KINERJA DAN ANGGARAN																						**45,83**	**14,52**			**36,09**	**0,00**	
PREDIKAT CAPAIAN KINERJA DAN ANGGARAN																						**Sangat Rendah**	**Sangat Rendah**			**Sangat Rendah**	**Sangat Rendah**	

1.	Faktor Pendorong Keberhasilan Kinerja Program	1.	Adanya dukungan dana yang memadai
		2.	Program pengawasan (Pendampingan dan Asistensi) berjalan sesuai dengan PKPT Tahun 2023
2.	Faktor Penghambat Pencapaian Kinerja Program	1.	Terdapat beberapa pengawasan (program pendampingan dan asistensi) yang akan dilaksanakan semester 2
		2.	-
3.	Tindak lanjut yang diperlukan dalam triwulan berikutnya	1.	Evaluasi pada pendampingan dan asistensi pada PKPT yang belum terlaksana
		2.	-
4.	Tindak lanjut yang diperlukan dalam RKPD PD Tahun Berikutnya	1.	-
		2.	-

JUMLAH TOTAL						**38.006.886.137**		**24.525.562.401**		**14.845.420.421**		**1.293.408.971**		**4.276.478.008**		**-**		**-**		**5.569.886.979**				**29.887.851.643**			
TOTAL RATA-RATA CAPAIAN KINERJA DAN ANGGARAN DARI SELURUH PROGRAM																						**38,00**	**37,52**			**73,29**	**78,64**	
PREDIKAT KINERJA DARI SELURUH PROGRAM																						**Sangat Rendah**	**Sangat Rendah**			**Sedang**	**Tinggi**	

No	Tujuan/ Sasaran	Kode				Urusan/ Bidang Urusan Pemerintahan Daerah dan Program/ Kegiatan/ Sub Kegiatan	Indikator Kinerja Program / Kegiatan/ Sub Kegiatan	Satuan Indikator	Target Renstra sampai pada Tahun 2023 (Akhir Periode Renstra)		Realisasi Capaian Kinerja Renstra s.d Renja Tahun Lalu (2022)		Target Kinerja & Anggaran Renja Tahun 2023 yang Dievaluasi		Realisasi Kinerja Pada Triwulan								Realisasi Capaian Kinerja & Anggaran Renja Tahun 2023		Tingkat Capaian Kinerja & Anggaran Renja Tahun 2023 (%)		Realisasi Capaian Kinerja & Anggaran Renstra s.d Tahun 2023		Tingkat Capaian Kinerja & Anggaran Renstra s.d Tahun 2023 (%)		PD Penanggung Jawab
															I		II		III		IV										
									K	Rp	K	Rp	K	Rp	K	Rp	K	Rp	K	Rp	K	Rp	K	Rp	K	Rp	K	Rp	K	Rp	
1	2	3				4	5	6	7		8		9		10		11		12		13		14 = 10+11+12+13		15 = 14/9*100		16 = 8+14		17 = 16/7*100		18
						UNSUR KEWILAYAHAN																										
						URUSAN BIDANG KECAMATAN																										
						KECAMATAN BOJONEGORO																									**KECAMATAN BOJONEGORO**	
	Tujuan PD : Meningkatkan Kinerja Perangkat Daerah Kecamatan						Nilai Sinergitas Kinerja Kecamatan	Poin	***80***	-	**79**	**-**	**80**	**-**	**0**	**-**	**0**	**-**					**0**	-	**0,00**		79	-	**98,75**		
	Sasaran 1 : Meningkatnya kualitas pelayanan publik, kinerja penyelenggaraan urusan pemerintahan umum dan kewenangan yang						**Nilai kinerja aspek penyelenggaraan pemerintahan umum**	**Poin**	**4,8**	**-**	**4,62**	**-**	**4,8**	**-**	**0**	**-**	**0**	**-**					**0**	**-**	**0,00**		**4,62**	**-**	**96,25**		
							Nilai kinerja aspek pelayanan terpadu	**Poin**	**8**	**-**	**7,8**	**-**	**8**	**-**	**0**	**-**	**0**	**-**					**0**	**-**	**0,00**		**7,80**	**-**	**97,50**		
							Nila kinerja aspek pelaksanaan tugas delegatif	**Poin**	**8**	**-**	**7,8**	**-**	**8**	**-**	**0**	**-**	**0**	**-**					**0**	**-**	**0,00**		**7,80**	**-**	**97,50**		
							Nilai Kinerja penyelenggaraan tugas lainya	**Poin**	**3,9**	**-**	**3,7**	**-**	**3,9**	**-**	**0**	**-**	**0**	**-**					**0**	**-**	**0,00**		**3,70**	**-**	**94,87**		
		7	**01**	**02**		**PROGRAM PENYELENGGARAAN PEMERINTAHAN DAN PELAYANAN PUBLIK**	**Persentase urusan pemerintahan sesuai penugasan kepala daerah yang dilaksanakan**	**%**	**100**	**563.944.550**	**100**	**578.009.200**	**100**	**563.944.550**	**25**	**19.200.000**	**25**	**209.626.523**					**25**	**228.826.523**	**25,00**	**40,58**	**25**	**806.835.723**	**25,00**	**143,07**	
		7	**01**	**02**	**2.02**	**Penyelenggaraan Urusan Pemerintahan yang Tidak Dilaksanakan oleh Unit Kerja Perangkat Daerah yang Ada di Kecamatan**	**Jumlah Laporan Urusan Pemerintahan yg tidak dilaksanakan oleh Unit Kerja Kec yg dilaksanakan**	Laporan	**3**	**43.139.996**	**2**	**95.000.000**	**2**	**42.098.400**	**0**	**4.800.000**	**0**	**13.919.915**					**0**	**18.719.915**	**0,00**	**44,47**	**2**	**113.719.915**	**66,67**	**263,61**	
		7	01	02	2.02	Peningkatan Efektifitas Pelaksanaan Pelayanan kepada Masyarakat di Wilayah Kecamatan	Jumlah Laporan Peningkatan Efektifitas Pelaksanaan Pelayanan kepada Masyarakat di Wilayah Kecamatan	laporan	2	43.139.996	2	95.000.000	2	42.098.400	0	4.800.000	0	**13.919.915**					**0**	**18.719.915**	**0,00**	**44,47**	**2**	**113.719.915**	**100,00**	**263,61**	
		7	**01**	**02**	**2.04**	**Pelaksanaan Urusan Pemerintahan yang Dilimpahkan Kpd Camat**	**jumlah kegiatan yang dilimpahkan kpd camat yg dilaksanakan**	**Laporan**	**4**	**650.533.000**	**2**	**463.009.200**	**2**	**521.846.150**	**1**	**73.600.000**	**1**	**136.506.608**					**2**	**210.106.608**	**100,00**	**40,26**	**4**	**673.115.808**	**100,00**	**103,47**	
		7	01	02	04	Pelaksanaan Urusan Pemerintahan yang terkait dengan Pelayanan Perizinan Non Usaha	Jumlah Dokumen Non Perizinan Usaha yang dilaksanakan	dokumen	1	11.583.510	2	4.609.200	1	2.884.150	0,25	600.000	0,25	2.284.150					0,5	2.884.150	**50,00**	**100,00**	2,5	7.493.350	**250,00**	**64,69**	
		7	01	02	2,04	Pelaksanaan Urusan Pemerintahan yang terkait dengan Kewenangan Lain yang Dilimpahkan	Jumlah Laporan Pelaksanaan Kewenangan Lain yang Dilimpahkan	Laporan	24	650.533.000	12	4.784.000.000	12	518.962.000	2	13.800.000	2	193.422.458					**4**	**207.222.458**	**33,33**	**39,93**	**16**	**4.991.222.458**	**66,67**	**767,25**	
																							RATA-RATA CAPAIAN KINERJA DAN ANGGARAN		**34,72**	**40,58**			**101,39**	**143,07**	

No	Tujuan/ Sasaran	Kode				Urusan/ Bidang Urusan Pemerintahan Daerah dan Program/ Kegiatan/ Sub Kegiatan	Indikator Kinerja Program / Kegiatan/ Sub Kegiatan	Satuan Indikator	Target Renstra sampai pada Tahun 2023 (Akhir Periode Renstra)		Realisasi Capaian Kinerja Renstra s.d Renja Tahun Lalu (2022)		Target Kinerja & Anggaran Renja Tahun 2023 yang Dievaluasi		Realisasi Kinerja Pada Triwulan								Realisasi Capaian Kinerja & Anggaran Renja Tahun 2023		Tingkat Capaian Kinerja & Anggaran Renja Tahun 2023 (%)		Realisasi Capaian Kinerja & Anggaran Renstra s.d Tahun 2023		Tingkat Capaian Kinerja & Anggaran Renstra s.d Tahun 2023 (%)		PD Penanggung Jawab
															I		II		III		IV										
									K	Rp	K	Rp	K	Rp	K	Rp	K	Rp	K	Rp	K	Rp	K	Rp	K	Rp	K	Rp	K	Rp	
1	2	3				4	5	6	7		8		9		10		11		12		13		14 = 10+11+12+13		15 = 14/9*100		16 = 8+14		17 = 16/7*100		18
																									Sangat Rendah	Sangat Rendah			Sangat Tinggi	Sangat Tinggi	
																							PREDIKAT CAPAIAN KINERJA DAN ANGGARAN								
1.	Faktor Pendorong Keberhasilan Kinerja Program							1.	Tersedianya Anggaran walaupun kecil																						
								2.	Kerja sama yang solid antar ASN																						
2.	Faktor Penghambat Pencapaian Kinerja Program							1.	Tenaga ahli yang kurang																						
								2.	Anggaran terlalu kecil																						
3.	Tindak lanjut yang diperlukan dalam triwulan berikutnya							1.	Kerjasama yang solid antar ASN																						
								2.	Fokus kegiatan sesuai renaksi tahunan																						
4.	Tindak lanjut yang diperlukan dalam RKPD PD Tahun Berikutnya							1.	Perlu tamabahan anggaran																						
								2.	Melakukan P-APBD untuk menambah alokasi dana																						
	Sasaran 2: Meningkatnya efektifitas kinerja penyelenggaraan pemerintahan.						Jumlah Laporan Pelaksanaan Kewangan Lain yang Dilimpahkan	laporan	36	-	24	-	12	-	3	-	3	-					**6**	**-**	**50,00**		**30**	**-**	**83,33**		
							Nilai kinerja aspek penyelenggaraan tugas atributif	Poin	28,08	-	28,08	-	0	-	0	-	0	-					0	-			28,08	-	**100,00**		
		7	**1**	**3**		**PROGRAM PEMBERDAYAAN MASYARAKAT DESA DAN KELURAHAN**	**Persentase kelompok masyarakat desa/ kelurahan yang terlibat dalam perencanaan pembangunan**	**%**	**100**	**15.243.506.895**	**100**	**12.419.618.120**	**100**	**15.221.926.625**	**0**	**-**	**25**	**4.636.190.002**					**25**	**4.636.190.002**	**25,00**	**30,46**	**25**	**17.055.808.122**	**25,00**	**111,89**	
		7	1	3	2.01	**Kegiatan Koordinasi Kegiatan Pemberdayaan Desa**	**Jumlah koordinasi yang dilakukan**	Kali	3	15.243.506.895	2	17.261.250	1	9.986.900	0	-	1	170.000					1	170.000	**100,00**	**1,70**	3	17.431.250	**100,00**	**0,11**	
		7	1	3	2.01	Sinkronisasi Program Kerja dan Kegiatan Pemberdayaan Masyarakat yang Dilakukan oleh Pemerintah dan Swasta di Wilayah Kerja Kecamatan	Jumlah Dokumen Sinkronisasi Program Kerja dan Kegiatan Pemberdayaan Masyarakat yang Dilakukan oleh Pemerintah dan Swasta di Wilayah Kerja Kecamatan	Dokumen	8	13.320.250	2	17.261.250	2	9.986.900	0	-	0	170.000					0	170.000	0,00	1,70	2	17.431.250	25,00	130,86	
		7	**01**	**03**	**02**	**Kegiatan Pemberdayaan Kelurahan**	**Jumlah kegiatan yang dilakukan**	**Kelurahan**	1	**42111695814**	1	17.261.250	1	15.173.233.970	0	1.257.620.641	0	3.362.403.362					0	4.620.024.003	**0,00**	**30,45**	1	4.637.285.253	**100,00**	**11,01**	
		7	1	3	2.01	Peningkatan Partisipasi Masyarakat dalam Forum Musyawarah Perencanaan Pembangunan di Desa	Jumlah Lembaga Kemasyarakatan yang Berpartisipasi dalam Forum Musyawarah Perencanaan Pembangunan di Desa	Lembaga Kemasyarakatan	11	103.951.465	11	67.486.245	11	103.951.465	4	13.569.380	0	1.838.260.656					4	1.851.830.036	36,36	1781,44	15	1.919.316.281	136,36	1846,36	
		7	01	03	02	Pembangunan Sarana dan Prasarana Kelurahan	Jumlah Sarana dan Prasarana yang terbangun	dokumen	11	5.355.604.596	11	3.749.578.205	11	5.355.604.596	4	555.000.000	0	126.939.590					4	681.939.590	**36,36**	**12,73**	15	4.431.517.795	**136,36**	**82,75**	
		7	01	03	02	Pemberdayaan Masyarakat di Kelurahan	Jumlah Pokmas dan Ormas yang melaksanakan pemberdayaan kemasyarakatan di kelurahan	dokumen	11	9.713.677.909	11	8.755.044.520	11	9.713.677.909	4	689.051.261	0	1.304.175.982					4	1.993.227.243	**36,36**	**20,52**	15	10.748.271.763	**136,36**	**110,65**	
		7	**01**	**03**	**03**	**Pemberdayaan Lembaga Kemasyarakatan Tingkat Kecamatan**	**Jumlah Pemberdayaan Lembaga yang dilaksanakan**	**kali**	3	**87.112.195**	1	30.247.900	1	38.705.755	0	4.200.000	1	11.795.999					1	15.995.999	**100,00**	**41,33**	2	46.243.899	**66,67**	**53,09**	

No	Tujuan/ Sasaran	Kode				Urusan/ Bidang Urusan Pemerintahan Daerah dan Program/ Kegiatan/ Sub Kegiatan	Indikator Kinerja Program / Kegiatan/ Sub Kegiatan	Satuan Indikator	Target Renstra sampai pada Tahun 2023 (Akhir Periode Renstra)		Realisasi Capaian Kinerja Renstra s.d Renja Tahun Lalu (2022)		Target Kinerja & Anggaran Renja Tahun 2023 yang Dievaluasi		Realisasi Kinerja Pada Triwulan								Realisasi Capaian Kinerja & Anggaran Renja Tahun 2023		Tingkat Capaian Kinerja & Anggaran Renja Tahun 2023 (%)		Realisasi Capaian Kinerja & Anggaran Renstra s.d Tahun 2023		Tingkat Capaian Kinerja & Anggaran Renstra s.d Tahun 2023 (%)		PD Penanggung Jawab
															I		II		III		IV										
									K	Rp	K	Rp	K	Rp	K	Rp	K	Rp	K	Rp	K	Rp	K	Rp	K	Rp	K	Rp	K	Rp	
1	2	3				4	5	6	7		8		9		10		11		12		13		14 = 10+11+12+13		15 = 14/9*100		16 = 8+14		17 = 16/7*100		18
		7	01	03	03	Peningkatan Kapasitas Lembaga Kemasyarakatan	Jumlah Koordinasi Lemaga Kemasyarakatan	kali	3	87.112.195	1	30.247.900	1	38.705.755	0	4.200.000	1	11.795.999					1	15.995.999	**100,00**	**41,33**	2	46.243.899	**66,67**	**53,09**	
																							RATA-RATA CAPAIAN KINERJA DAN ANGGARAN		**48,23**	**30,46**			**88,05**	**111,89**	
																							PREDIKAT CAPAIAN KINERJA DAN ANGGARAN		**Sangat Rendah**	**Sangat Rendah**			**Tinggi**	**Sangat Tinggi**	
1.	Faktor Pendorong Keberhasilan Kinerja Program							1.	Kesadaran masyarakat untuk ikut berpartisipasi membangun wilayah bersama																						
								2.	Tersedia anggaran																						
2.	Faktor Penghambat Pencapaian Kinerja Program							1.	Adanya dinas/badan yang tidak hadir dalam kegiatan Musrenbangcam sehingga kurang sosialisasi dari Dinas/Badan terkait dengan Program prioritas Kepala Daerah																						
								2.	Penyampaian yang sulit difahami karena disampaikan oleh yang tidak berkompeten diwakilkan																						
3.	Tindak lanjut yang diperlukan dalam triwulan berikutnya							1.	Adanya Re-Schedhul di tingkat bawah																						
								2.	Mendengar masukan masukan Toga, Toma																						
4.	Tindak lanjut yang diperlukan dalam RKPD PD Tahun Berikutnya							1.	Efisiensi Anggaran																						
		7	**1**	**4**		**PROGRAM KOORDINASI KETENTRAMAN DAN KETERTIBAN UMUM**	**Prosentase gangguan keamanan dan ketertiban masyarakat yg dpt diselesaikan**	**%**	**100**	**88.114.740**	**100**	**91.640.100**	**25**	**78.979.250**	**6**	**4.729.250**	**6**	**24.400.000**					**6**	**29.129.250**	**24,00**	**36,88**	**6**	**120.769.350**	**6,00**	**137,06**	
		7	1	4	2.01	**Koordinasi Upaya Penyelenggaraan Ketenteraman dan Ketertiban Umum**	**Jumlah Laporan koordinasi yg disediakan**	**Dokumen**	2	71.775.000	2	78.680.100	2	71.775.000	0,5	3.900.000	0,5	20.400.000					1	24.300.000	**50,00**	**33,86**	**1**	102.980.100	**50,00**	**143,48**	
		7	1	4	2.01	Sinergitas dengan Kepolisian Negara Republik Indonesia, Tentara Nasional Indonesia dan Instansi Vertikal di Wilayah Kecamatan	Jumlah Laporan Hasil Sinergitas dengan Kepolisian Negara Republik Indonesia, Tentara Nasional Indonesia dan Instansi Vertikal di Wilayah Kecamatan	laporan	2	71.775.000	2	78.680.100	2	71.775.000	0	3.900.000	0	20.400.000					0	24.300.000	**0,00**	**33,86**	2	102.980.100	**100,00**	**143,48**	
		7	**1**	**4**	**2.02**	**Koordinasi Penerapan dan Penegakan Peraturan Daerah dan Peraturan Kepala Daerah**	**Jumlah Lap penerapan dan penegakkan yg disediakan**	**laporan**	**2**	**16.339.740**	**1**	**12.960.000**	**1**	**7.204.250**	**0**	**829.250**	**1**	**4.000.000**					**1**	**4.829.250**	**100,00**	**67,03**	**2**	**17.789.250**	**100,00**	**108,87**	
						Koordinasi/Sinergi dengan Perangkat Daerah yang Tugas dan Fungsinya di Bidang Penegakan Peraturan Perundang-Undangan dan/atau Kepolisian Negara Republik Indonesia	Jumlah Laporan Koordinasi/Sinergi dengan Perangkat Daerah yang Tugas dan Fungsinya di Bidang Penegakan Peraturan Perundang-Undangan dan/atau Kepolisian Negara Republik Indonesia	laporan	3	16.339.740	1	12.960.000	1	7.204.250	1	829.250	0	**4.000.000**					1	4.829.250	**100,00**	**67,03**	2	17.789.250	**66,67**	**108,87**	
																							RATA-RATA CAPAIAN KINERJA DAN ANGGARAN		**54,80**	**36,88**			**64,53**	**137,06**	
																							PREDIKAT CAPAIAN KINERJA DAN ANGGARAN		**Rendah**	**Sangat Rendah**			**Rendah**	**Sangat Tinggi**	

No	Tujuan/ Sasaran	Kode	Urusan/ Bidang Urusan Pemerintahan Daerah dan Program/ Kegiatan/ Sub Kegiatan	Indikator Kinerja Program / Kegiatan/ Sub Kegiatan	Satuan Indikator	Target Renstra sampai pada Tahun 2023 (Akhir Periode Renstra)		Realisasi Capaian Kinerja Renstra s.d Renja Tahun Lalu (2022)		Target Kinerja & Anggaran Renja Tahun 2023 yang Dievaluasi		Realisasi Kinerja Pada Triwulan								Realisasi Capaian Kinerja & Anggaran Renja Tahun 2023		Tingkat Capaian Kinerja & Anggaran Renja Tahun 2023 (%)		Realisasi Capaian Kinerja & Anggaran Renstra s.d Tahun 2023		Tingkat Capaian Kinerja & Anggaran Renstra s.d Tahun 2023 (%)		PD Penanggung Jawab
												I		II		III		IV									
						K	Rp	K	Rp	K	Rp	K	Rp	K	Rp	K	Rp	K	Rp	K	Rp	K	Rp	K	Rp	K	Rp	
1	2	3				6	7		8		9		10		11		12		13	14 = 10+11+12+13		15 = 14/9*100		16 = 8+14		17 = 16/7*100		18
1.	Faktor Pendorong Keberhasilan Kinerja Program				1.	Kerjasama antar anggota dilapangan																						
					2.	Sudah meningkatnya kesadaran masyarakat tentang menjaga kamtibmas																						
2.	Faktor Penghambat Pencapaian Kinerja Program				1.	Pasca Covid kegiatan belum sepenuhnya kondusif																						
3.	Tindak lanjut yang diperlukan dalam triwulan berikutnya				1.	Dialog bersama lintas sektoral																						
4.	Tindak lanjut yang diperlukan dalam RKPD PD Tahun Berikutnya				1.	Adanya penambahan kegiatan yang dianggarkan dalam DPA																						
		7 1 6		**PROGRAM PEMBINAAN DAN PENGAWASAN PEMERINTAHAN DESA**	**Persentase pemerintahan desa yang dibina dan diawasi**	%	100	111.371.270	100	140.945.800	100	57.342.700	25	18.012.100	25	17.063.600					**25**	**35.075.700**	**25,00**	**61,17**	**25**	**176.021.500**	**25,00**	**158,05**	
		7 1 6	2.01	**Kegiatan Fasilitasi, Rekomendasi dan Koordinasi Pembinaan dan Pengawasan Pemerintahan Desa**	**Jumlah fasilitasi yang dilakukan**	Kali	24	111.371.270	1	140.945.800	1	57.342.700	0,25	18.012.100	0,25	17.063.600					0,5	35.075.700	**50,00**	**61,17**	1,5	176.021.500	**6,25**	**158,05**	
		7 1 6	2.01	Fasilitasi Penyusunan Peraturan Desa dan Peraturan Kepala Desa	Jumlah Dokumen Fasilitasi dalam rangka Pelaksanaan Tugas Kepala Desa dan Perangkat Desa	Dokumen	4	3.931.470	2	5.920.000	2	3.083.700	0,5	1.883.700	0,5	1.200.000					1	3.083.700	**50,00**	**100,00**	3	9.003.700	**75,00**	**229,02**	
		7 1 6	2.01	Fasilitasi Administrasi Tata Pemerintahan Desa	Jumlah Dokumen yang Difasilitasi dalam rangka Administrasi Tata Pemerintahan Desa	Dokumen	4	46.188.000	1	81.840.000	1	30.920.000	0,3	5.027.200	0,5	12.757.000					0,8	17.784.200	**80,00**	**57,52**	1,8	99.624.200	**45,00**	**215,69**	
		7 1 6	2.01	Fasilitasi Pelaksanaan Tugas Kepala Desa dan Perangkat Desa	Jumlah Dokumen Fasilitasi dalam rangka Pelaksanaan Tugas Kepala Desa dan Perangkat Desa	Dokumen	6	23.011.800	1	21.839.000	1	16.589.000	0,25	7.601.200	0,25	8.133.800					0,5	15.735.000	**50,00**	**94,85**	1,5	37.574.000	**25,00**	**163,28**	
		7 01 06	01	Koordinasi Pendampingan Desa di Wilayahnya	Jumlah koordinasi yang disusun	dokumen	3	38.240.000	1	12.800.000	1	6.750.000	1	3.500.000	0	-					1	3.500.000	**100,00**	**51,85**	2	16.300.000	**66,67**	**42,63**	
																				RATA-RATA CAPAIAN KINERJA DAN ANGGARAN		**59,17**	**61,17**			**40,49**	**158,05**	
																				PREDIKAT CAPAIAN KINERJA DAN ANGGARAN		**Rendah**	**Rendah**			**Sangat Rendah**	**Sangat Tinggi**	
1.	Faktor Pendorong Keberhasilan Kinerja Program				1.	Tupoksi dijalankan sebagaimana mestinya																						
					2.	adanya kerjasama yang harmonis antara Pemerintah Kecamatan, Desa dan unsur terkait																						
2.	Faktor Penghambat Pencapaian Kinerja Program				1.	Pasaca Covid mengharuskan masih adanya pembatasan kegiatan di Tahun 2021 sehingga ada kegiatan yg tidak maksimal dikerjakan																						
3.	Tindak lanjut yang diperlukan dalam triwulan berikutnya				1.	Diadakan belajar bersama antar Desa untuk memahami regulasi regulasi terbaru																						
4.	Tindak lanjut yang diperlukan dalam RKPD PD Tahun Berikutnya				1.	Pergeseran Anggaran																						
	Sasaran 3 : Meningkatnya akuntabilitas dan kratifitas penyelenggaraan pemerintahan			Nilai kinerja aspek pengelolaan anggaran	Poin	6,24	-	6,24	-	0	-	0	-	0	-					0	-			6,24	-	**100,00**		
				Nilai kinerja aspek inovasi/kreatifitas kecamatan	Poin	21,6	-	21,6	-	21,6	-	0	-	0	-					0	-	**0,00**		21,6	-	**100,00**		
		7	**01**	**01** **PROGRAM PENUNJANG URUSAN PEMERINTAHAN DAERAH KABUPATEN/KOTA**	**Persentase pelaksanaan kegiatan urusan penunjang daerah**	**%**	**100**	**28.136.256.191**	**100**	**10.368.198.317**	**100**	**10.043.591.183**	**25**	**348.695.128**	**50**	**3.420.535.777**					**50**	**3.769.230.905**	**50,00**	**37,53**	**50**	**14.137.429.222**	**50,00**	**50,25**	

No	Tujuan/ Sasaran	Kode				Urusan/ Bidang Urusan Pemerintahan Daerah dan Program/ Kegiatan/ Sub Kegiatan	Indikator Kinerja Program / Kegiatan/ Sub Kegiatan	Satuan Indikator	Target Renstra sampai pada Tahun 2023 (Akhir Periode Renstra)		Realisasi Capaian Kinerja Renstra s.d Renja Tahun Lalu (2022)		Target Kinerja & Anggaran Renja Tahun 2023 yang Dievaluasi		Realisasi Kinerja Pada Triwulan								Realisasi Capaian Kinerja & Anggaran Renja Tahun 2023		Tingkat Capaian Kinerja & Anggaran Renja Tahun 2023 (%)		Realisasi Capaian Kinerja & Anggaran Renstra s.d Tahun 2023		Tingkat Capaian Kinerja & Anggaran Renstra s.d Tahun 2023 (%)		PD Penanggung Jawab
															I		II		III		IV										
									K	Rp	K	Rp	K	Rp	K	Rp	K	Rp	K	Rp	K	Rp	K	Rp	K	Rp	K	Rp	K	Rp	
1	2	3				4	5	6	7		8		9		10		11		12		13		14 = 10+11+12+13		15 = 14/9*100		16 = 8+14		17 = 16/7*100		18
		7	**01**	**01**	**2.01**	**Perencanaan, Penganggaran, dan Evaluasi Kinerja Perangkat Daerah**	**Jumlah dokumen yang disusun**	**Dok**	**10**	**17.265.450**	**10**	**4.132.000**	**10**	**17.265.450**	**5**	**1.202.550**	**1**	**2.426.000**					**6**	**3.628.550**	**60,00**	**21,02**	**16**	**7.760.550**	**160,00**	**44,95**	
		7	01	01	2.01	Penyusunan Dokumen Perencanaan Perangkat Daerah	Jumlah Dokumen Perencanaan Perangkat Daerah	Dok	5	7.990.250	3	1.453.200	2	1.961.900	1	878.300	0	331.000					1	1.209.300	**50,00**	**61,64**	4	2.662.500	**80,00**	**33,32**	
		7	01	01	2.01	Koordinasi dan Penyusunan Dokumen RKA-SKPD	Jumlah Dokumen RKA-SKPD dan Laporan Hasil Koordinasi Penyusunan Dokumen RKA-SKPD	Dok	6	6.853.450	2	803.100	2	6.853.450	1	-	0	-					1	-	**50,00**	**0,00**	3	803.100	**50,00**	**11,72**	
		7	01	01	01	Koordinasi dan Penyusunan Dokumen Perubahan RKA-SKPD	Jumlah dokumen perubahan RKA-SKPD dan laporan hasil Koordinasi penyusunan dokumen perubahan RKA-SKPD	laporan	6	1.862.330	2	610.600	2	6.783.450	0	-	0	-					0	-	**0,00**	**0,00**	2	610.600	**33,33**	**32,79**	
		7	01	01	01	Koordinasi dan Penyusunan Laporan Capaian Kinerja dan Ikhtisar Realisasi Kinerja SKPD	Jumlah laporan capaian kinerja dan ikhtisar realisasi kinerja SKPD dan laporan hasil koordinasi penyusunan laporan capaian kinerja dan ikhtisar realisasi kinerja SKPD	dokumen	3	1.386.988	1	454.750	1	592.250	0,5	324.250	0,5	268.000					1	592.250	**100,00**	**100,00**	2	1.047.000	**66,67**	**75,49**	
		7	01	01	2.01	Evaluasi Kinerja Perangkat Daerah	Jumlah Laporan Evaluasi Kinerja Perangkat Daerah	Laporan	3	3.000.000	1	810.350	1	1.074.400	1	-	0	265.400					1	265.400	**100,00**	**24,70**	2	1.075.750	**66,67**	**35,86**	
		7	**01**	**01**	**2.02**	**Administrasi Keuangan Perangkat Daerah**	**Jumlah laporan keuangan yang disusun**	**Laporan**	**12**	**10.124.343.799**	**2**	**9.807.013.047**	**2**	**9.803.111.599**	**1**	**321.330.342**	**1**	**3.375.995.117**					**2**	**3.697.325.459**	**100,00**	**37,72**	**4**	**13.504.338.506**	**33,33**	**133,38**	
		7	01	01	2.02	Penyediaan Gaji dan Tunjangan ASN	Jumlah Orang yang Menerima Gaji dan Tunjangan ASN	orang	72	9.619.621.999	70	9.633.249.228	72	9.619.621.999	72	3.076.550.242	72	3.634.680.099					72	6.711.230.341	**100,00**	**69,77**	**72**	**16.344.479.569**	**100,00**	**169,91**	
		7	01	01	02	Pelaksanaan Penatausahaan dan Pengujian/Verifikasi Keuangan SKPD	Jumlah dokumen Penatausahaan dan Pengujian/Verifikasi Keuangan SKPD	laporan	3	461.347.800	3	146.896.000	3	140.115.600	1	8.875.600	1	46.223.400					2	55.099.000	**66,67**	**39,32**	5	201.995.000	**166,67**	**43,78**	
		7	01	01	2.02	Koordinasi dan Penyusunan Laporan Keuangan Bulanan/Triwulanan/Semesteran SKPD	Jumlah Laporan Keuangan Bulanan/ Triwulanan/ Semesteran SKPD dan Laporan Koordinasi Penyusunan Laporan Keuangan Bulanan/Triwulanan/Semesteran SKPD	Laporan	36	43.374.000	12	26.867.819	12	43.374.000	3	4.799.500	3	16.421.960					6	21.221.460	**50,00**	**48,93**	18	48.089.279	**50,00**	**110,87**	
		7	**01**	**01**	**2.05**	**Administrasi Kepegawaian Perangkat Daerah**	**Jumlah Dok. Adm. Kepegawaian PD yang tersedia**	**Dokumen**	2	12.322.750	2	33.460.450	1	12.322.750	0	-	0,25	2.021.400					0,25	2.021.400	**25,00**	**16,40**	2,25	35.481.850	**112,50**	**287,94**	
		7	**01**	**01**	**2.05**	Monitoring, Evaluasi, dan Penilaian Kinerja Pegawai	Jumlah Monitoring, Evaluasi, dan Penilaian Kinerja Pegawai	Paket	2	12.322.750	2	33.460.450	2	12.322.750	0	-	0,5	2.021.400					0,5	2.021.400	**25,00**	**16,40**	2,5	35.481.850	**125,00**	**287,94**	

No	Tujuan/ Sasaran	Kode				Urusan/ Bidang Urusan Pemerintahan Daerah dan Program/ Kegiatan/ Sub Kegiatan	Indikator Kinerja Program / Kegiatan/ Sub Kegiatan	Satuan Indikator	Target Renstra sampai pada Tahun 2023 (Akhir Periode Renstra)		Realisasi Capaian Kinerja Renstra s.d Renja Tahun Lalu (2022)		Target Kinerja & Anggaran Renja Tahun 2023 yang Dievaluasi		Realisasi Kinerja Pada Triwulan								Realisasi Capaian Kinerja & Anggaran Renja Tahun 2023		Tingkat Capaian Kinerja & Anggaran Renja Tahun 2023 (%)		Realisasi Capaian Kinerja & Anggaran Renstra s.d Tahun 2023		Tingkat Capaian Kinerja & Anggaran Renstra s.d Tahun 2023 (%)		PD Penanggung Jawab
															I		II		III		IV										
									K	Rp	K	Rp	K	Rp	K	Rp	K	Rp	K	Rp	K	Rp	K	Rp	K	Rp	K	Rp	K	Rp	
1	2	3				4	5	6	7		8		9		10		11		12		13		14 = 10+11+12+13		15 = 14/9*100		16 = 8+14		17 = 16/7*100		18
		7	**01**	**01**	**2.06**	**Administrasi Umum Perangkat Daerah**	**Jumlah laporan administrasi umum yang disusun**	**Laporan**	**12**	**195.923.780**	**6**	**261.433.290**	**2**	**81.355.840**	**0,5**	**3.026.350**	**0,5**	**13.690.868**					**1**	**16.717.218**	**50,00**	**20,55**	**7**	**278.150.508**	**58,33**	**141,97**	
		7	01	01	2.06	Penyediaan Peralatan dan Perlengkapan Kantor	Jumlah Paket Peralatan dan Perlengkapan Kantor yang Disediakan	Paket	4	68.018.780	2	109.000.000	2	10.606.000	1	106.000	1	106.000					2	212.000	**100,00**	**2,00**	4	109.212.000	**100,00**	**160,56**	
		7	01	01	2.06	Penyediaan Bahan Logistik Kantor	Jumlah Paket Bahan Logistik Kantor yang Disediakan	Paket	24	53.565.000	12	90.073.590	12	17.353.840	3	1.447.850	3	8.511.718					6	9.959.568	**50,00**	**57,39**	18	100.033.158	**75,00**	**186,75**	
		7	01	01	2.06	Penyediaan Barang Cetakan dan Penggandaan	Jumlah Paket Barang Cetakan dan Penggandaan yang Disediakan	Paket	3	7.420.000	2	38.000.000	1	900.000	0	222.500	0	449.500					0	672.000	**0,00**	**74,67**	2	38.672.000	**66,67**	**521,19**	
		7	01	01	2.06	Penyelenggaraan Rapat Koordinasi dan Konsultasi SKPD	Jumlah Laporan Penyelenggaraan Rapat Koordinasi dan Konsultasi SKPD	Laporan	12	66.920.000	12	51.307.000	3	52.536.000	3	1.250.000	0	-					3	1.250.000	**100,00**	**2,38**	15	52.557.000	**125,00**	**78,54**	
		7	**01**	**01**	**2.08**	**Penyediaan Jasa Penunjang Urusan Pemerintahan Daerah**	**Jumlah jenis jasa penunjang urusan pemerintahan daerah yang disediakan**	**Jenis**	**6**	**545.888.237**	**4**	**226.720.000**	**2**	**87.135.544**	**1**	**4.185.886**	**1**	**22.992.392**					**2**	**27.178.278**	**100,00**	**31,19**	**6**	**253.898.278**	**100,00**	**46,51**	
		7	01	01	2.08	Penyediaan Jasa Komunikasi, Sumber Daya Air dan Listrik	Jumlah Laporan Penyediaan Jasa Komunikasi, Sumber Daya Air dan Listrik yang Disediakan	Laporan	24	232.263.317	12	40.200.000	12	34.411.544	3	1.985.886	3	11.533.358					6	13.519.244	**50,00**	**39,29**	18	53.719.244	**75,00**	**23,13**	
		7	01	01	2.08	Penyediaan Jasa Pelayanan Umum Kantor	Jumlah Laporan Penyediaan Jasa Pelayanan Umum Kantor yang Disediakan	Laporan	24	313.624.920	12	171.660.000	12	52.724.000	3	2.200.000	3	15.644.920					6	17.844.920	**50,00**	**33,85**	18	189.504.920	**75,00**	**60,42**	
		7	**01**	**01**	**2.09**	**Pemeliharaan Barang Milik Daerah Penunjang Urusan Pemerintahan Daerah**	**Jumlah jenis barang milik daerah penunjang urusan pemerintah daerah yang disediakan**	**Jenis**	**12**	**99.382.517**	**8**	**35.409.530**	**4**	**42.360.000**	**1**	**18.950.000**	**2**	**3.410.000**					**3**	**22.360.000**	**75,00**	**52,79**	**11**	**57.769.530**	**91,67**	**58,13**	
		7	01	01	2.09	Penyediaan Jasa Pemeliharaan, Biaya Pemeliharaan, Pajak dan Perizinan Kendaraan Dinas Operasional atau Lapangan	Jumlah Kendaraan Dinas Operasional atau Lapangan yang Dipelihara dan dibayarkan Pajak dan Perizinannya	unit	39	50.247.750	2	17.144.000	2	16.400.000	0,5	1.450.000	0,5	350.000					1	1.800.000	**50,00**	**10,98**	3	18.944.000	**7,69**	**37,70**	
		7	01	01	2.09	Pemeliharaan Peralatan dan Mesin Lainnya	Jumlah Peralatan dan Mesin Lainnya yang Dipelihara	unit	6	19.770.817	4	6.656.000	2	10.960.000	0,5	2.700.000	0,5	3.060.000					1	5.760.000	**50,00**	**52,55**	5	12.416.000	**83,33**	**62,80**	
		7	01	01	2.09	Pemeliharaan/Rehabilitasi Gedung Kantor dan Bangunan Lainnya	Jumlah Gedung Kantor dan Bangunan Lainnya yang Dipelihara/Direhabilitasi	unit	6	29.363.950	1	18.265.530	1	15.000.000	0,9	14.800.000	0	-					0,9	14.800.000	**90,00**	**98,67**	1,9	33.065.530	**31,67**	**112,61**	
RATA-RATA CAPAIAN KINERJA DAN ANGGARAN																							**61,67**	**37,53**					**79,34**	**50,25**	
PREDIKAT CAPAIAN KINERJA DAN ANGGARAN																							**Rendah**	**Sangat Rendah**					**Sedang**	**#N/A**	
																							-				-				
JUMLAH TOTAL									**32.846.487.102**		**20.975.374.464**		**25.965.770.975**		**2.174.548.572**		**7.523.979.156**		**-**		**-**		**9.698.527.728**				**30.673.902.412**				
TOTAL RATA-RATA CAPAIAN KINERJA DAN ANGGARAN DARI SELURUH PROGRAM																							**51,72**	**37,35**					**74,76**	**93,39**	

No	Tujuan/ Sasaran	Kode	Urusan/ Bidang Urusan Pemerintahan Daerah dan Program/ Kegiatan/ Sub Kegiatan	Indikator Kinerja Program / Kegiatan/ Sub Kegiatan	Satuan Indikator	Target Renstra sampai pada Tahun 2023 (Akhir Periode Renstra)		Realisasi Capaian Kinerja Renstra s.d Renja Tahun Lalu (2022)		Target Kinerja & Anggaran Renja Tahun 2023 yang Dievaluasi		Realisasi Kinerja Pada Triwulan								Realisasi Capaian Kinerja & Anggaran Renja Tahun 2023		Tingkat Capaian Kinerja & Anggaran Renja Tahun 2023 (%)		Realisasi Capaian Kinerja & Anggaran Renstra s.d Tahun 2023		Tingkat Capaian Kinerja & Anggaran Renstra s.d Tahun 2023 (%)		PD Penanggung Jawab
												I		II		III		IV									
						K	Rp	K	Rp	K	Rp	K	Rp	K	Rp	K	Rp	K	Rp	K	Rp	K	Rp	K	Rp	K	Rp	
1	2	3	4	5	6	7		8		9		10		11		12		13		14 = 10+11+12+13		15 = 14/9*100		16 = 8+14		17 = 16/7*100		18
PREDIKAT KINERJA DARI SELURUH PROGRAM																						Rendah	Sangat Rendah			Sedang	Sangat Tinggi	

No	Tujuan/ Sasaran	Kode	Urusan/ Bidang Urusan Pemerintahan Daerah dan Program/ Kegiatan/ Sub Kegiatan	Indikator Kinerja Program / Kegiatan/ Sub Kegiatan	Satuan Indikator	Target Renstra sampai pada Tahun 2023 (Akhir Periode Renstra)		Realisasi Capaian Kinerja Renstra s.d Renja Tahun Lalu (2022)		Target Kinerja & Anggaran Renja Tahun 2023 yang Dievaluasi		Realisasi Kinerja Pada Triwulan								Realisasi Capaian Kinerja & Anggaran Renja Tahun 2023		Tingkat Capaian Kinerja & Anggaran Renja Tahun 2023 (%)		Realisasi Capaian Kinerja & Anggaran Renstra s.d Tahun 2023		Tingkat Capaian Kinerja & Anggaran Renstra s.d Tahun 2023 (%)		PD Penanggung Jawab
												I		II		III		IV										
						K	Rp	K	Rp	K	Rp	K	Rp	K	Rp	K	Rp	K	Rp	K	Rp	K	Rp	K	Rp	K	Rp	
1	2	3	4	5	6	7		8		9		10		11		12		13		14 = 10+11+12+13		15 = 14/9*100		16 = 8+14		17 = 16/7*100		18
		7	UNSUR KEWILAYAHAN																									
		7 01	KECAMATAN																									
			KECAMATAN KAPAS																									KECAMATAN KAPAS
	Tujuan PD : meningkatkan kinerja Perangkat Daerah Kecamatan			Nilai Sinergitas kinerja kecamatan	*Nilai*	*85*		80		83	-	0	-	0	-					0	-	0,00		80	-	94,12		
	Sasaran 1 : Meningkatnya Kualitas Pelayanan Publik, Kinerja Penyelenggaraan Urusan Pemerintahan Umum dan Kewenangan yang dilimpahkan			Nilai kinerja aspek penyelenggaraan pemerintahan	nilai	5,1		4,8		4,98	-	0	-	0	-					0	-	0,00		4,8	-	94,12		
				Nilai kinerja aspek pelayanan terpadu	nilai	8,5		8		8,3	-	0	-	0	-					0	-	0,00		8	-	94,12		
				Nilai kinerja aspek pelaksanaan tugas delegatif	nilai	8,5		8		8,3	-	0	-	0	-					0	-	0,00		8	-	94,12		
				Nilai kinerja penyelenggaraan tugas lainnya	nilai	4,25		4		4,15	-	0	-	0	-					0	-	0,00		4	-	94,12		
		7 01 02	PROGRAM PENYELENGGARAAN PEMERINTAHAN DAN PELAYANAN PUBLIK	Persentase urusan pemerintahan sesuai penugasan kepala daerah yang dilaksanakan	persen	100,00	1.723.043.450,00	55,00	576.961.600,00	100,00	555.630.000,00	25,00	127.236.750,00	18	127.821.700					43	255.058.450	43,00	45,90	98	832.020.050	98,00	48,29	
		7 01 02 02	Penyelenggaraan Urusan Pemerintahan yang tidak Dilaksanakan oleh Unit Kerja Perangkat Daerah yang Ada di Kecamatan	Jumlah urusan pemerintahan yang dilaksanakan	kali	2,00	9.534.950,00	1,00	45.041.600,00	0,00	750.000,00	0,00	0,00	0	-					0	-	0,00	0,00	1	45.041.600	50,00	472,38	
		7 01 02 02 02	Fasilitasi Percepatan Pencapaian Standar Pelayanan Minimal di Wilayah Kecamatan	Jumlah Laporan Fasilitasi Percepatan Pencapaian Standar Pelayanan Minimal di kecamatan	laporan	2,00	7.134.950,00	1,00	575.000,00	1,00	750.000,00	0,00	0,00	0	-					0	-	0,00	0,00	1	575.000	50,00	8,06	
		7 01 02 02 03	Peningkatan Efektifitas Pelaksanaan Pelayanan kepada Masyarakat di Wilayah Kecamatan	Jumlah Laporan Peningkatan Efektifitas Pelaksanaan Pelayanan kepada Masyarakat di wilayah Kecamatan	laporan	1,00	44.466.600,00	1,00	44.466.600,00	0,00	0,00	0,00	0,00	0	-					0	-			1	44.466.600	100,00	100,00	
		7 01 02 03	Koordinasi Pemeliharaan Prasarana dan Sarana Pelayanan Umum	Jumlah koordinasi yang dilaksanakan	kali	6,00	17.207.200,00	4,00	1.900.000,00	2,00	2.880.000,00	0,00	0,00	0	-					0	-	0,00	0,00	4	1.900.000	66,67	11,04	

No	Tujuan/ Sasaran	Kode	Urusan/ Bidang Urusan Pemerintahan Daerah dan Program/ Kegiatan/ Sub Kegiatan	Indikator Kinerja Program / Kegiatan/ Sub Kegiatan	Satuan Indikator	Target Renstra sampai pada Tahun 2023 (Akhir Periode Renstra)		Realisasi Capaian Kinerja Renstra s.d Renja Tahun Lalu (2022)		Target Kinerja & Anggaran Renja Tahun 2023 yang Dievaluasi		Realisasi Kinerja Pada Triwulan								Realisasi Capaian Kinerja & Anggaran Renja Tahun 2023		Tingkat Capaian Kinerja & Anggaran Renja Tahun 2023 (%)		Realisasi Capaian Kinerja & Anggaran Renstra s.d Tahun 2023		Tingkat Capaian Kinerja & Anggaran Renstra s.d Tahun 2023 (%)		PD Penanggung Jawab
												I		II		III		IV										
						K	Rp	K	Rp	K	Rp	K	Rp	K	Rp	K	Rp	K	Rp	K	Rp	K	Rp	K	Rp	K	Rp	
1	2	3				7		8		9		10		11		12		13		14 = 10+11+12+13		15 = 14/9*100		16 = 8+14		17 = 16/7*100		18
		7 01 02 03 01	Koordinasi/Sinergi dengan Perangkat Daerah dan/atau Instansi Vertikal yang terkait dalam Pemeliharaan Sarana dan Prasarana Pelayanan Umum	Jumlah Dokumen Koordinasi/Sinergi dengan Perangkat Daerah dan/atau Instansi Vertikal yang Terkait dalam Pemeliharaan Sarana dan Prasarana Pelayanan Umum	dokumen	3,00	17.207.200,00	1,00	1.900.000,00	2,00	2.880.000,00	0,00	0,00	**0**	**-**					**0**	**-**	**0,00**	**0,00**	**1**	**1.900.000**	**33,33**	**11,04**	
		7 01 02 04	**Pelaksanaan Urusan Pemerintahan yang Dilimpahkan kepada Camat**	**Jumlah kegiatan yang dilimpahkan kepada camat yang dilaksanakan**	**kali**	**1,00**	**1.696.301.300,00**	**1,00**	**530.020.000,00**	**1,00**	**552.000.000,00**	**0,00**	**127.236.750,00**	**0**	**127.821.700**					**0**	**255.058.450**	**0,00**	**46,21**	**1**	**785.078.450**	**100,00**	**46,28**	
		7 01 02 04 03	Pelaksanaan Urusan Pemerintahan yang terkait dengan Kewenangan Lain yang Dilimpahkan	Jumlah Laporan Pelaksanaan Kewenangan Lain yang Dilimpahkan	laporan	630,00	1.695.631.700,00	210,00	530.020.000,00	52,00	552.000.000,00	13,00	127.236.750,00	**15**	**127.821.700**					**28**	**255.058.450**	**53,85**	**46,21**	**238**	**785.078.450**	**37,78**	**46,30**	
																			RATA-RATA CAPAIAN KINERJA DAN ANGGARAN			**13,84**	**45,90**			**66,97**	**48,29**	
																			PREDIKAT CAPAIAN KINERJA DAN ANGGARAN			**Sangat Rendah**	**Sangat Rendah**			**Sedang**	**Sangat Rendah**	
1.	Faktor Pendorong Keberhasilan Kinerja Program				1.	Kerjasama yang baik antar seluruh pemangku kepentingan																						
					2.	-																						
2.	Faktor Penghambat Pencapaian Kinerja Program				1.	Tidak semua perencanaan kegiatan bisa dilaksanakan tepat waktu																						
					2.	Jumlah anggaran yang terlalu kecil																						
3.	Tindak lanjut yang diperlukan dalam triwulan berikutnya				1.	Melaksanakan penyesuaian anggaran																						
					2.	Penambahan jumlah anggaran																						
4.	Tindak lanjut yang diperlukan dalam RKPD PD Tahun Berikutnya				1.	perlunya perencanaan yang lebih matang pada setiap seksi																						
					2.	Peningkatan pemahaman pengelola anggaran terhadap tupoksinya																						
		Sasaran 2 : Meningkatnya efektifitas kinerja penyelenggaraan pemerintahan		**Nilai kinerja aspek penyelenggaraan tugas atributif**	**nilai**	30	**-**	**30**	**-**	**30**	**-**	**0**	**-**	**0**	**-**					**0**	**-**	**0,00**		**30**	**-**	**100,00**		
		7 01 03	**PROGRAM PEMBERDAYAAN MASYARAKAT DESA DAN KELURAHAN**	**Persentase kelompok masyarakat desa/ kelurahan yang terlibat dalam perencanaan pembangunan**	**persen**	**100,00**	**193.754.252,00**	**0,00**	**55.819.100,00**	**100,00**	**37.097.900,00**	**100,00**	**16.525.000,00**	**0**	**2.642.500**					**100**	**19.167.500**	**100,00**	**51,67**	**100**	**74.986.600**	**100,00**	**38,70**	
		7 01 03 01	**Koordinasi Kegiatan Pemberdayaan Desa**	**Jumlah koordinasi yang dilaksanakan**	**kali**	**21,00**	**169.756.900,00**	**21,00**	**55.819.100,00**	**21,00**	**37.097.900,00**	**0,00**	**16.525.000,00**	**0**	**2.642.500**					**0**	**19.167.500**	**0,00**	**51,67**	**21**	**74.986.600**	**100,00**	**44,17**	
		7 01 03 01 01	Peningkatan Partisipasi Masyarakat dalam Forum Musyawarah Perencanaan Pembangunan di Desa	Jumlah Lembaga Kemasyarakatan yang Berpartisipasi dalam Forum Musyawarah	lembaga kemasyarakatan	45,00	66.788.700,00	21,00	20.716.900,00	21,00	20.200.000,00	21,00	16.525.000,00	**0**	**2.016.300**					**21**	**18.541.300**	**100,00**	**91,79**	**42**	**39.258.200**	**93,33**	**58,78**	

No	Tujuan/ Sasaran	Kode	Urusan/ Bidang Urusan Pemerintahan Daerah dan Program/ Kegiatan/ Sub Kegiatan	Indikator Kinerja Program / Kegiatan/ Sub Kegiatan	Satuan Indikator	Target Renstra sampai pada Tahun 2023 (Akhir Periode Renstra)		Realisasi Capaian Kinerja Renstra s.d Renja Tahun Lalu (2022)		Target Kinerja & Anggaran Renja Tahun 2023 yang Dievaluasi		Realisasi Kinerja Pada Triwulan								Realisasi Capaian Kinerja & Anggaran Renja Tahun 2023		Tingkat Capaian Kinerja & Anggaran Renja Tahun 2023 (%)		Realisasi Capaian Kinerja & Anggaran Renstra s.d Tahun 2023		Tingkat Capaian Kinerja & Anggaran Renstra s.d Tahun 2023 (%)		PD Penanggung Jawab
												I		II		III		IV										
						K	Rp	K	Rp	K	Rp	K	Rp	K	Rp	K	Rp	K	Rp	K	Rp	K		K	Rp	K		
1	2	3	4	5	6	7		8		9		10		11		12		13		14 = 10+11+12+13		15 = 14/9*100		16 = 8+14		17 = 16/7*100		18
		7 01 03 01 02	Sinkronisasi Program Kerja dan Kegiatan Pemberdayaan Masyarakat yang Dilakukan oleh Pemerintah dan Swasta di Wilayah Kerja Kecamatan	Jumlah Dokumen Sinkronisasi Program Kerja dan Kegiatan Pemberdayaan Masyarakat yang Dilakukan oleh Pemerintah dan Swasta di Wilayah Kerja Kecamatan	dokumen	25,00	82.667.800,00	21,00	29.130.900,00	22,00	12.826.800,00	3,00	0,00	**0**	**626.200**					**3**	**626.200**	**13,64**	**4,88**	**24**	**29.757.100**	**96,00**	**36,00**	
		7 01 03 01 03	Peningkatan Efektifitas Kegiatan Pemberdayaan Masyarakat di Wilayah Kecamatan	Jumlah Laporan Peningkatan Efektivitas Kegiatan Pemberdayaan Masyarakat di Wilayah Kecamatan	laporan	21,00	20.300.400,00	7,00	5.971.300,00	7,00	4.071.100,00	1,00	0,00	**0**	**-**					**1**		**14,29**	**0,00**	**8**	**5.971.300**	**38,10**	**29,41**	
RATA-RATA CAPAIAN KINERJA DAN ANGGARAN																						**45,58**	**51,67**			**85,49**	**38,70**	
PREDIKAT CAPAIAN KINERJA DAN ANGGARAN																						**Sangat Rendah**	**Rendah**			**Tinggi**	**Sangat Rendah**	

1.	Faktor Pendorong Keberhasilan Kinerja Program	1.	Kerjasama yang baik antar seluruh pemangku kepentingan
		2.	-
2.	Faktor Penghambat Pencapaian Kinerja Program	1.	Tidak semua perencanaan kegiatan bisa dilaksanakan tepat waktu
		2.	Jumlah anggaran yang terlalu kecil
3.	Tindak lanjut yang diperlukan dalam triwulan berikutnya	1.	Melaksanakan penyesuaian anggaran
		2.	Penambahan jumlah anggaran
4.	Tindak lanjut yang diperlukan dalam RKPD PD Tahun Berikutnya	1.	perlunya perencanaan yang lebih matang pada setiap seksi
		2.	Peningkatan pemahaman pengelola anggaran terhadap tupoksinya

		7 01 04	**PROGRAM KOORDINASI KETENTRAMAN DAN KETERTIBAN UMUM**	**Prosentase gangguan keamanan dan ketertiban masyarakat yang dapat diselesaikan**	**persen**	**100,00**	**92.640.000,00**	**60,00**	**16.662.200,00**	**100,00**	**12.400.000,00**	**25,00**	**3.810.000,00**	**15**	**4.575.000**					**40**		**40,00**	**0,00**	**100**	**16.662.200**	**100,00**	**17,99**	
		7 01 04 02	**Koordinasi Penerapan dan Penegakan Peraturan Daerah dan Peraturan Kepala Daerah**	**Jumlah koordinasi yang dilaksanakan**	**kali**	**63,00**	**59.800.000,00**	**10,00**	**16.662.200,00**	**12,00**	**12.400.000,00**	**4,00**	**3.810.000,00**	**15**	**4.575.000**							**0,00**	**0,00**	**10**	**16.662.200**	**15,87**	**27,86**	
		7 01 04 02 01	Koordinasi/Sinergi Dengan Perangkat Daerah yang Tugas dan Fungsinya di Bidang Penegakan Peraturan Perundang-Undangan dan/atau Kepolisian Negara Republik Indonesia	Jumlah Laporan Koordinasi/Sinergi dengan Perangkat Daerah yang Tugas dan Fungsinya di Bidang Penegakan Peraturan Perundang-Undangan dan/atau Kepolisian Negara Republik	laporan	22,00	59.800.000,00	10,00	16.662.200,00	12,00	12.400.000,00	4,00	3.810.000,00	**4**	**4.575.000**							**0,00**	**0,00**	**10**	**16.662.200**	**45,45**	**27,86**	
RATA-RATA CAPAIAN KINERJA DAN ANGGARAN																						**13,33**	**0,00**			**61,70**	**17,99**	
PREDIKAT CAPAIAN KINERJA DAN ANGGARAN																						**Sangat Rendah**	**Sangat Rendah**			**Rendah**	**Sangat Rendah**	

1.	Faktor Pendorong Keberhasilan Kinerja Program	1.	Kerjasama yang baik antar seluruh pemangku kepentingan

No	Tujuan/ Sasaran	Kode	Urusan/ Bidang Urusan Pemerintahan Daerah dan Program/ Kegiatan/ Sub Kegiatan	Indikator Kinerja Program / Kegiatan/ Sub Kegiatan	Satuan Indikator	Target Renstra sampai pada Tahun 2023 (Akhir Periode Renstra)		Realisasi Capaian Kinerja Renstra s.d Renja Tahun Lalu (2022)		Target Kinerja & Anggaran Renja Tahun 2023 yang Dievaluasi		Realisasi Kinerja Pada Triwulan								Realisasi Capaian Kinerja & Anggaran Renja Tahun 2023		Tingkat Capaian Kinerja & Anggaran Renja Tahun 2023 (%)		Realisasi Capaian Kinerja & Anggaran Renstra s.d Tahun 2023		Tingkat Capaian Kinerja & Anggaran Renstra s.d Tahun 2023 (%)		PD Penanggung Jawab
												I		II		III		IV										
						K	Rp	K	Rp	K	Rp	K	Rp	K	Rp	K	Rp	K	Rp	K	Rp	K	Rp	K	Rp	K	Rp	
1	2	3	4	5	6	7		8		9		10		11		12		13		14 = 10+11+12+13		15 = 14/9*100		16 = 8+14		17 = 16/7*100		18
1.	Faktor Pendorong Keberhasilan Kinerja Program				2.	-																						
2.	Faktor Penghambat Pencapaian Kinerja Program				1.	Tidak semua perencanaan kegiatan bisa dilaksanakan tepat waktu																							
					2.	Jumlah anggaran yang terlalu kecil																							
3.	Tindak lanjut yang diperlukan dalam triwulan berikutnya				1.	Melaksanakan penyesuaian anggaran																							
					2.	Penambahan jumlah anggaran																							
4.	Tindak lanjut yang diperlukan dalam RKPD PD Tahun Berikutnya				1.	perlunya perencanaan yang lebih matang pada setiap seksi																							
					2.	Peningkatan pemahaman pengelola anggaran terhadap tupoksinya																							
		7 01 06			**PROGRAM PEMBINAAN DAN PENGAWASAN PEMERINTAHAN DESA**	**Persentase pemerintahan desa yang dibina dan diawasi**	**persen**	**100,00**	**242.745.100,00**	**55,00**	**41.325.400,00**	**100,00**	**34.431.200,00**	**25,00**	**10.113.000,00**	**0**	**500.000**							**0,00**	**0,00**	**55**	**41.325.400**	**55,00**	**17,02**	
		7 01 06 01			**Fasilitasi, Rekomendasi dan Koordinasi Pembinaan dan Pengawasan Pemerintahan Desa**	**Jumlah fasilitasi yang dilaksanakan**	**kali**	**63,00**	**242.745.100,00**	**12,00**	**41.325.400,00**	**4,00**	**34.431.200,00**	**0,00**	**10.113.000,00**	**0**	**500.000**							**0,00**	**0,00**	**12**	**41.325.400**	**19,05**	**17,02**	
		7 01 06 01	01	Fasilitasi Penyusunan Peraturan Desa dan Peraturan Kepala Desa	Jumlah Dokumen yang Difasilitasi dalam rangka Penyusunan Peraturan Desa dan Peraturan Kepala Desa	dokumen	3,00	21.859.100,00	1,00	4.085.600,00	1,00	4.716.200,00	0,00	4.541.200,00	**0**	**-**							**0,00**	**0,00**	**1**	**4.085.600**	**33,33**	**18,69**	
		7 01 06 01	03	Fasilitasi Pengelolaan Keuangan Desa dan Pendayagunaan Aset Desa	Jumlah Dokumen yang Difasilitasi dalam rangka Pengelolaan Keuangan Desa dan Pendayagunaan Aset Desa	dokumen	3,00	20.035.000,00	1,00	4.795.000,00	0,00	0,00	0,00	0,00	**0**	**-**									**1**	**4.795.000**	**33,33**	**23,93**	
		7 01 06 01	05	Fasilitasi Pelaksanaan Tugas Kepala Desa dan Perangkat Desa	Jumlah Dokumen Fasilitasi dalam rangka Pelaksanaan Tugas Kepala Desa dan Perangkat Desa	dokumen	3,00	160.416.200,00	3,00	22.314.700,00	1,00	18.795.000,00	1,00	738.000,00	**0**	**500.000**							**0,00**	**0,00**	**3**	**22.314.700**	**100,00**	**13,91**	
		7 01 06 01	06	Fasilitasi Pelaksanaan Pemilihan Kepala Desa	Jumlah Dokumen Fasilitasi dalam rangka Pelaksanaan Pemilihan Kepala Desa	dokumen	1,00	6.000.000,00	1,00	2.445.100,00	0,00	0,00	0,00	0,00	**0**	**-**									**1**	**2.445.100**	**100,00**	**40,75**	
		7 01 06 01	09	Fasilitasi Sinkronisasi Perencanaan Pembangunan Daerah dengan Pembangunan Desa	Jumlah Dokumen Sinkronisasi Perencanaan Pembangunan Daerah dengan Pembangunan Desa	dokumen	22,00	10.000.000,00	1,00	4.185.000,00	21,00	6.086.200,00	0,00	0,00	**0**	**-**							**0,00**	**0,00**	**1**	**4.185.000**	**4,55**	**41,85**	
		7 01 06 01	17	Koordinasi Pendampingan Desa di Wilayahnya	Jumlah Laporan Hasil Koordinasi Pendampingan Desa di Wilayahnya	laporan	3,00	11.960.000,00	1,00	3.500.000,00	2,00	4.833.800,00	2,00	4.833.800,00	**0**	**-**							**0,00**	**0,00**	**1**	**3.500.000**	**33,33**	**29,26**	
																						RATA-RATA CAPAIAN KINERJA DAN ANGGARAN		**5,33**	**Rendah**			**50,14**	**Sangat Rendah**	

No	Tujuan/ Sasaran	Kode	Urusan/ Bidang Urusan Pemerintahan Daerah dan Program/ Kegiatan/ Sub Kegiatan	Indikator Kinerja Program / Kegiatan/ Sub Kegiatan	Satuan Indikator	Target Renstra sampai pada Tahun 2023 (Akhir Periode Renstra)		Realisasi Capaian Kinerja Renstra s.d Renja Tahun Lalu (2022)		Target Kinerja & Anggaran Renja Tahun 2023 yang Dievaluasi		Realisasi Kinerja Pada Triwulan								Realisasi Capaian Kinerja & Anggaran Renja Tahun 2023		Tingkat Capaian Kinerja & Anggaran Renja Tahun 2023 (%)		Realisasi Capaian Kinerja & Anggaran Renstra s.d Tahun 2023		Tingkat Capaian Kinerja & Anggaran Renstra s.d Tahun 2023 (%)		PD Penanggung Jawab
												I		II		III		IV										
						K	Rp	K	Rp	K	Rp	K	Rp	K	Rp	K	Rp	K	Rp	K	Rp	K	Rp	K	Rp	K	Rp	
1	2	3	4	5	6	7		8		9		10		11		12		13		14 = 10+11+12+13		15 = 14/9*100		16 = 8+14		17 = 16/7*100		18
																						Sangat Rendah	Sangat Tinggi			Rendah	Sangat Tinggi	
	PREDIKAT CAPAIAN KINERJA DAN ANGGARAN																											
1.	Faktor Pendorong Keberhasilan Kinerja Program				1.	Kerjasama yang baik antar seluruh pemangku kepentingan																						
					2.	-																						
2.	Faktor Penghambat Pencapaian Kinerja Program				1.	Tidak semua perencanaan kegiatan bisa dilaksanakan tepat waktu																						
					2.	Jumlah anggaran yang terlalu kecil																						
3.	Tindak lanjut yang diperlukan dalam triwulan berikutnya				1.	Melaksanakan penyesuaian anggaran																						
					2.	Penambahan jumlah anggaran																						
4.	Tindak lanjut yang diperlukan dalam RKPD PD Tahun Berikutnya				1.	perlunya perencanaan yang lebih matang pada setiap seksi																						
					2.	Peningkatan pemahaman pengelola anggaran terhadap tupoksinya																						
	Sasaran 3 : Meningkatnya akuntabilitas dan kreatifitas penyelenggaraan pemerintahan			**nilai kinerja aspek pengelolaan anggaran**	**NILAI**	11,6	-	11,6	-	11,6	-	0	-	0	-					0	-	**0,00**		11,6	-	**100,00**		
				nilai kinerja aspek inovasi/ kreatifitas kecamatan	**NILAI**	8	-	8	-	8	-	0	-	0	-					0	-	**0,00**		8	-	**100,00**		
		7 01 01	**PROGRAM PENUNJANG URUSAN PEMERINTAHAN DAERAH KABUPATEN/KOTA**	**Persentase pelaksanaan kegiatan urusan penunjang pemerintahan daerah**	**persen**	**100,00**	**9.397.512.102,00**	**100,00**	**2.268.006.477,00**	**100,00**	**2.605.486.216,00**	**20,00**	**235.850.561,00**	**20**	**756.226.401**					**40,00**	**992.076.962**	**40,00**	**38,08**	**140**	**3.260.083.439**	**140,00**	**34,69**	
		7 01 01 01	**Perencanaan, Penganggaran, dan Evaluasi Kinerja Perangkat Daerah**	**Jumlah dokumen yang disusun**	**dokumen**	**21,00**	**25.271.325,00**	**0,00**	**7.294.685,00**	**13,00**	**17.976.640,00**	**5,00**	**4.210.000,00**	**4**	**3.990.000**					**9**	**8.200.000**	**69,23**	**45,61**	**9**	**15.494.685**	**42,86**	**61,31**	
		7 01 01 01 01	Penyusunan Dokumen Perencanaan Perangkat Daerah	Jumlah Dokumen Perencanaan Perangkat Daerah	dokumen	4,00	1.329.500,00	**7,00**	**0,00**	4,00	802.500,00	4,00	802.500,00	**0**	**-**					**4,00**	**802.500**	**100,00**	**100,00**	**11**	**802.500**	**275,00**	**60,36**	
		7 01 01 01 02	Koordinasi dan Penyusunan Dokumen RKA-SKPD	Jumlah Dokumen RKA-SKPD dan Laporan Hasil Koordinasi Penyusunan Dokumen RKA-SKPD	dokumen	4,00	3.593.900,00	3,00	5.600.100,00	1,00	976.500,00	0,00	0,00	**0**	**-**					**0**	**-**	**0,00**	**0,00**	**3**	**5.600.100**	**75,00**	**155,82**	
		7 01 01 01 03	Koordinasi dan Penyusunan Dokumen Perubahan RKA-SKPD	Jumlah Dokumen Perubahan RKA-SKPD dan Laporan Hasil Koordinasi Penyusunan Dokumen Perubahan RKA-SKPD	dokumen	3,00	1.977.100,00	1,00	644.800,00	1,00	850.000,00	0,00	0,00	**0**	**-**					**0,00**	**-**	**0,00**	**0,00**	**1**	**644.800**	**33,33**	**32,61**	
		7 01 01 01 07	Evaluasi Kinerja Perangkat Daerah	Jumlah Laporan Evaluasi Kinerja Perangkat daerah	laporan	4,00	15.747.640,00	12,00	400.000,00	3,00	15.347.640,00	2,00	3.407.500,00	**1**	**3.990.000**					**3**	**7.397.500**	**100,00**	**48,20**	**15**	**7.797.500**	**375,00**	**49,52**	
		7 01 01 02	**Administrasi Keuangan Perangkat Daerah**	**Jumlah laporan keuangan yang disusun**	**laporan**	**12,00**	**8.428.460.094,00**	**4,00**	**2.071.062.746,00**	**4,00**	**2.373.577.387,00**	**0,00**	**202.385.464,00**	**3**	**709.063.954**					**3,00**	**911.449.418**	**75,00**	**38,40**	**7**	**2.982.512.164**	**58,33**	**35,39**	
		7 01 01 02 01	Penyediaan Gaji dan Tunjangan ASN	Jumlah orang yang menerima gaji dan tunjangan ASN	orang	388,00	8.020.267.294,00	4,00	2.071.062.746,00	156,00	2.252.021.587,00	39,00	190.008.464,00	**39**	**688.680.654**					**78**	**878.689.118**	**50,00**	**39,02**	**82**	**2.949.751.864**	**21,13**	**36,78**	

No	Tujuan/ Sasaran	Kode					Urusan/ Bidang Urusan Pemerintahan Daerah dan Program/ Kegiatan/ Sub Kegiatan	Indikator Kinerja Program / Kegiatan/ Sub Kegiatan	Satuan Indikator	Target Renstra sampai pada Tahun 2023 (Akhir Periode Renstra)		Realisasi Capaian Kinerja Renstra s.d Renja Tahun Lalu (2022)		Target Kinerja & Anggaran Renja Tahun 2023 yang Dievaluasi		Realisasi Kinerja Pada Triwulan								Realisasi Capaian Kinerja & Anggaran Renja Tahun 2023		Tingkat Capaian Kinerja & Anggaran Renja Tahun 2023 (%)		Realisasi Capaian Kinerja & Anggaran Renstra s.d Tahun 2023		Tingkat Capaian Kinerja & Anggaran Renstra s.d Tahun 2023 (%)		PD Penanggung Jawab
																I		II		III		IV										
										K	Rp	K	Rp	K	Rp	K	Rp	K	Rp	K	Rp	K	Rp	K	Rp	K	Rp	K	Rp	K	Rp	
1	2	3					4	5	6	7		8		9		10		11		12		13		14 = 10+11+12+13		15 = 14/9*100		16 = 8+14		17 = 16/7*100		18
		7	01	01	02	02	Penyediaan Administrasi Pelaksanaan Tugas ASN	Jumlah Dokumen Hasil Penyediaan Administrasi	dokumen	24,00	406.940.000,00	12,00	1.957.430.944,00	12,00	121.555.800,00	3,00	12.377.000,00	**3**	**20.283.000**					**6,00**	**32.660.000**	**50,00**	**26,87**	**18**	**1.990.090.944**	**75,00**	**489,04**	
		7	**01**	**01**	**06**		**Administrasi Umum Perangkat Daerah**	**Jumlah layanan administrasi umum yang disediakan**	**laporan**	**21,00**	**156.354.408,00**	12,00	113.631.800,00	**7,00**	**45.994.933,00**	**3,00**	**1.501.150,00**	**0**	**-**					**3**	**1.501.150**	**42,86**	**3,26**	**15**	**115.132.950**	**71,43**	**73,64**	
		7	01	01	06	01	Penyediaan Komponen Instalasi Listrik/Penerangan Bangunan Kantor	Jumlah komponen instalasi listrik/penerangan bangunan kantor yg tersedia	unit	12,00	5.061.000,00	**7,00**	**41.505.250,00**	4,00	1.686.600,00	0,00	0,00	**4**	**-**					**4,00**	**-**	**100,00**	**0,00**	**11**	**41.505.250**	**91,67**	**820,10**	
		7	01	01	06	02	Penyediaan Peralatan dan Perlengkapan Kantor	Jumlah Peralatan dan Perlengkapan kantor yang tersedia	unit	10,00	59.489.050,00	4,00	1.683.500,00	5,00	30.955.300,00	0,00	0,00	**0**	**-**					**0**	**-**	**0,00**	**0,00**	**4**	**1.683.500**	**40,00**	**2,83**	
		7	01	01	06	04	Penyediaan Bahan Logistik Kantor	Jumlah Paket Bahan Logistik Kantor yang Disediakan	paket	14,00	72.522.358,00	9,00	29.476.750,00	5,00	5.353.033,00	2,00	1.501.150,00	**0**	**-**					**2,00**	**1.501.150**	**40,00**	**28,04**	**11**	**30.977.900**	**78,57**	**42,71**	
		7	01	01	06	09	Penyelenggaraan Rapat Koordinasi dan Konsultasi SKPD	Jumlah Laporan Penyelenggaraan Rapat Koordinasi dan Konsultasi SKPD	laporan	4,00	18.282.000,00	2,00	10.345.000,00	2,00	8.000.000,00	0,00	0,00	**0**	**-**					**0**	**-**	**0,00**	**0,00**	**2**	**10.345.000**	**50,00**	**56,59**	
	Sasaran 2: Meningkatnya efektifitas kinerja penyelenggaraan pemerintahan.	**7**	**01**	**01**	**08**		**Penyediaan Jasa Penunjang Urusan Pemerintahan Daerah**	**Jenis Jasa Penunjang Urusan Pemerintahan Daerah yang tersedia sesuai kebutuhan**	**jenis**	**12,00**	**342.427.400,00**	**4,00**	**125.349.161,00**	**4,00**	**139.104.756,00**	**0,00**	**20.163.947,00**	**2**	**37.170.947**					**2,00**	**57.334.894**	**50,00**	**41,22**	**6**	**182.684.055**	**50,00**	**53,35**	
		7	01	01	08	02	Penyediaan Jasa Komunikasi, Sumber Daya Air dan Listrik	Jumlah Laporan Penyediaan Jasa Komunikasi, Sumber Daya Air dan Listrik yang Disediakan	laporan	36,00	52.460.000,00	12,00	19.486.600,00	12,00	18.950.740,00	3,00	4.579.300,00	**3**	**3.886.300**					**6**	**8.465.600**	**50,00**	**44,67**	**18**	**27.952.200**	**50,00**	**53,28**	
		7	01	01	08	04	Penyediaan Jasa Pelayanan Umum Kantor	Jumlah Laporan Penyediaan Jasa Pelayanan Umum Kantor yang Disediakan	laporan	36,00	289.967.400,00	12,00	105.862.561,00	12,00	120.154.016,00	3,00	15.584.647,00	**3**	**33.284.647**					**6,00**	**48.869.294**	**50,00**	**40,67**	**18**	**154.731.855**	**50,00**	**53,36**	
		7	**01**	**01**	**09**		**Pemeliharaan Barang Milik Daerah Penunjang Urusan Pemerintahan Daerah**	**Jumlah dan Jenis Barang Milik Daerah Penunjang Urusan Pemerintahan Daerah**	**jenis**	**30,00**	**98.312.500,00**	**3,00**	**22.794.720,00**	**6,00**	**28.832.500,00**	**3,00**	**7.590.000,00**	**2**	**6.001.500**					**5**	**13.591.500**	**83,33**	**47,14**	**8**	**36.386.220**	**26,67**	**37,01**	
		7	01	01	09	02	Penyediaan Jasa Pemeliharaan, Biaya Pemeliharaan, Pajak dan Perizinan Kendaraan Dinas Operasional atau Lapangan	Jumlah Kendaraan Perorangan Dinas atau Kendaraan Dinas Jabatan yang Dipelihara dan dibayarkan Pajaknya	unit	30,00	72.492.500,00	11,00	19.795.520,00	11,00	25.312.500,00	1,00	7.200.000,00	**1**	**4.501.500**					**2,00**	**11.701.500**	**18,18**	**46,23**	**13**	**31.497.020**	**43,33**	**43,45**	
		7	01	01	09	06	Pemeliharaan Peralatan dan Mesin Lainnya	Jumlah Peralatan dan Mesin Lainnya yang Dipelihara	unit	11,00	11.700.000,00	3,00	2.999.200,00	3,00	3.520.000,00	1,00	390.000,00	**1**	**1.500.000**					**2**	**1.890.000**	**66,67**	**53,69**	**5**	**4.889.200**	**45,45**	**41,79**	
																							RATA-RATA CAPAIAN KINERJA DAN ANGGARAN		**49,26**	**38,08**			**86,04**	**34,69**	

No	Tujuan/ Sasaran	Kode	Urusan/ Bidang Urusan Pemerintahan Daerah dan Program/ Kegiatan/ Sub Kegiatan	Indikator Kinerja Program / Kegiatan/ Sub Kegiatan	Satuan Indikator	Target Renstra sampai pada Tahun 2023 (Akhir Periode Renstra)		Realisasi Capaian Kinerja Renstra s.d Renja Tahun Lalu (2022)		Target Kinerja & Anggaran Renja Tahun 2023 yang Dievaluasi		Realisasi Kinerja Pada Triwulan								Realisasi Capaian Kinerja & Anggaran Renja Tahun 2023		Tingkat Capaian Kinerja & Anggaran Renja Tahun 2023 (%)		Realisasi Capaian Kinerja & Anggaran Renstra s.d Tahun 2023		Tingkat Capaian Kinerja & Anggaran Renstra s.d Tahun 2023 (%)		PD Penanggung Jawab
												I		II		III		IV									
						K	Rp	K	Rp	K	Rp	K	Rp	K	Rp	K	Rp	K	Rp	K	Rp	K	Rp	K	Rp	K	Rp	
1	2	3	4	5	6	7		8		9		10		11		12		13		14 = 10+11+12+13		15 = 14/9*100		16 = 8+14		17 = 16/7*100		18
PREDIKAT CAPAIAN KINERJA DAN ANGGARAN																						Sangat Rendah	Sangat Rendah			Tinggi	Sangat Rendah	
1.	Faktor Pendorong Keberhasilan Kinerja Program				1.	Kerjasama yang baik antar seluruh pemangku kepentingan																						
					2.	-																						
2.	Faktor Penghambat Pencapaian Kinerja Program				1.	Tidak semua perencanaan kegiatan bisa dilaksanakan tepat waktu																						
					2.	Jumlah anggaran yang terlalu kecil																						
3.	Tindak lanjut yang diperlukan dalam triwulan berikutnya				1.	Melaksanakan penyesuaian anggaran																						
					2.	Penambahan jumlah anggaran																						
4.	Tindak lanjut yang diperlukan dalam RKPD PD Tahun Berikutnya				1.	perlunya perencanaan yang lebih matang pada setiap seksi																						
					2.	Peningkatan pemahaman pengelola anggaran terhadap tupoksinya																						
																				-				-				
JUMLAH TOTAL						11.383.987.824		3.648.912.487		3.245.045.316		393.535.311		891.732.168		-		-		1.266.269.479				4.915.181.965				
TOTAL RATA-RATA CAPAIAN KINERJA DAN ANGGARAN DARI SELURUH PROGRAM																						25,47	39,02			70,07	43,18	
PREDIKAT KINERJA DARI SELURUH PROGRAM																						Sangat Rendah	Sangat Rendah			Sedang	Sangat Rendah	

No	Tujuan/ Sasaran	Kode	Urusan/ Bidang Urusan Pemerintahan Daerah dan Program/ Kegiatan/ Sub Kegiatan	Indikator Kinerja Program / Kegiatan/ Sub Kegiatan	Satuan Indikator	Target Renstra sampai pada Tahun 2023 (Akhir Periode Renstra)		Realisasi Capaian Kinerja Renstra s.d Renja Tahun Lalu (2022)		Target Kinerja & Anggaran Renja Tahun 2023 yang Dievaluasi		Realisasi Kinerja Pada Triwulan								Realisasi Capaian Kinerja & Anggaran Renja Tahun 2023		Tingkat Capaian Kinerja & Anggaran Renja Tahun 2023 (%)		Realisasi Capaian Kinerja & Anggaran Renstra s.d Tahun 2023		Tingkat Capaian Kinerja & Anggaran Renstra s.d Tahun 2023		PD Penanggung Jawab
												I		II		III		IV										
						K	Rp	K	Rp	K	Rp	K	Rp	K	Rp	K	Rp	K	Rp	K	Rp	K	Rp	K	Rp	K	Rp	
1	2	3	4	5	6	7		8		9		10		11		12		13		14 = 10+11+12+13		15 = 14/9*100		16 = 8+14		17 = 16/7*100		18
		7 1	**UNSUR KEWILAYAHAN**																									
		7 1 1	**KECAMATAN**																									
		7 1 1 0 03	**KECAMATAN BALEN**																									**KECAMATAN BALEN**
	Tujuan PD : meningkatkan kinerja Perangkat Daerah Kecamatan			***Nilai Sinergitas kinerja kecamatan***	***Nilai***	***77,9***	-	**77,5**	**-**	**77,9**	**-**									**0**	-	**0,00**		77,5	-	**99,49**		
	Sasaran 1 : Meningkatnya kualitas pelayanan publik, kinerja penyelenggaraan urusan pemerintahan umum dan kewenangan									**-**										**0**	**-**			0	**-**			
				Nilai kinerja aspek penyelenggaraan pemerintahan umum	**nilai**	**4,674**	**-**	**4,84**	**-**	**4,674**	**-**									**0**	**-**	**0,00**		4,84	**-**	**103,55**		
				Nilai kinerja aspek pelayanan terpadu	**nilai**	**7,79**	**-**	**8,07**	**-**	**7,79**	**-**									**0**	**-**	**0,00**		8,07	**-**	**103,59**		
				Nila kinerja aspek pelaksanaan tugas	**nilai**	**7,79**	**-**	**8,07**	**-**	**7,79**	**-**									**0**	**-**	**0,00**		8,07	**-**	**103,59**		
				Nilai Kinerja penyelenggaraan tugas lainya	**nilai**	**3,89**	**-**	**4,03**	**-**	**3,89**	**-**									**0**	**-**	**0,00**		4,03	**-**	**103,60**		
		7 01 02	**PROGRAM PENYELENGGARAAN PEMERINTAHAN DAN PELAYANAN PUBLIK**	**Persentase urusan pemerintahan sesuai penugasan kepala daerah yang dilaksanakan**	**%**	**100**	**1.983.518.650,00**	**100**	**1.356.287.110**	**100**	**614.629.000,00**	**25,00**	**59.805.000,00**	**60,00**	**118.846.100**					**60,00**	**178.651.100**	**60,00**	**29,07**	**60,00**	**1.534.938.210**	**60,00**	**77,38**	
		7 01 02 2.02	**Penyelenggaraan Urusan Pemerintahan yang tidak Dilaksanakan oleh Unit Kerja Perangkat Daerah yang Ada di Kecamatan**	**Jumlah urusan pemerintahan tersebut dilaksanakan**	**laporan**	**3,00**	**59.794.900,00**	**2**	**53.001.310**	**1,00**	**1.594.900,00**	**0,00**	**0,00**	**0**	**815.500**					**0,00**	**815.500**	**0,00**	**51,13**	**2**	**53.816.810**	**66,67**	**90,00**	
		7 01 02 2.02 03	Peningkatan Efektifitas Pelaksanaan Pelayanan kepada Masyarakat di Wilayah Kecamatan	Jumlah laporan peningkatan Efektivitas pelaksanaan pelayanan kepada masyarakat di wilayah kecamatan	laporan	2,00	46.594.900,00	1	45.000.000	1,00	1.594.900,00	0,00	0,00	0	815.500					**0,00**	**815.500**	**0,00**	**51,13**	1	-	0,00	0,00	
		7 01 02 2.03	**Koordinasi Pemeliharaan Prasarana dan Sarana Pelayanan Umum**	**Jumlah koordinasi yang dilaksanakan**	**kali**	**18,00**	**34.253.750,00**	13	32.490.000	**5,00**	**1.264.500,00**	**2,00**	**0,00**	1	-					**3,00**	**-**	**60,00**	**0,00**	16	32.490.000	88,89	94,85	
		7 01 02 2.03 01	Koordinasi/Sinergi dengan Perangkat Daerah dan/atau Instansi Vertikal yang terkait	Jumlah dokumen koordinasi/sinergi dengan perangkat daerah dan/atau instansi vertikal yang terkait dalam pemeliharaan sarana dan	Dokumen	18,00	34.253.750,00	**13**	**32.490.000**	5,00	1.264.500,00	1,00	0,00	**1**	**-**					**2,00**	**-**	**40,00**	**0,00**	**18**	**32.490.000**	**100,00**	**94,85**	
		7 01 02 2.04	**Pelaksanaan Urusan Pemerintahan yang Dilimpahkan kepada Camat**	**Jumlah kegiatan yang dilimpahkan kepada camat yang dilaksanakan**	**kali**	**6,00**	**1.889.470.000,00**	**4**	**1.270.795.800**	**2,00**	**611.769.600,00**	**0,00**	**59.805.000,00**	**1**	**118.030.600**					**1,00**	**177.835.600**	**50,00**	**29,07**	**6**	**1.448.631.400**	**100,00**	**76,67**	
		7 01 02 2.04 01	Pelaksanaan Urusan Pemerintahan yang terkait dengan Pelayanan Perizinan Non	Jumlah Dokumen Non Perizinan Usaha yang Dilaksanakan	Dokumen	3,00	9.650.000,00	**2**	**7.080.000**	1,00	2.370.600,00	0,00	0,00	**1**	**585.600**					**1,00**	**585.600**	**100,00**	**24,70**	**3**	**7.665.600**	**100,00**	**79,44**	
		7 01 02 2.04 03	Pelaksanaan Urusan Pemerintahan yang terkait dengan Kewenangan Lain yang	Jumlah Laporan Pelaksanaan Kewenangan Lain yang Dilimpahkan	Laporan	120	1.881.200.000,00	**60**	**1.263.715.800**	60,00	609.399.000,00	10,00	59.805.000,00	**30**	**117.445.000**					**40,00**	**177.250.000**	**66,67**	**29,09**	**120**	**1.440.965.800**	**100,00**	**76,60**	
																										76,94	**77,38**	
																										Tinggi	**Tinggi**	

RATA-RATA CAPAIAN KINERJA DAN ANGGARAN — **47,08** | **29,07**

PREDIKAT CAPAIAN KINERJA DAN ANGGARAN — **Sangat Rendah** | **Sangat Rendah**

1.	Faktor Pendorong Keberhasilan Kinerja Program	1.	Pelaksanaan Anggaran dan Kegiatan harus disesuaikan dengan rencana yang ditetapkan
		2.	Koordinasi yang baik dengan para PPTK yang mengelola kegiatan
2.	Faktor Penghambat Pencapaian Kinerja Program	1.	Kurang koordinas dengan PPTK
		2.	Kesalahan dalam perencanaan anggaran kas
3.	Tindak lanjut yang diperlukan dalam triwulan berikutnya	1.	Koordinasi dengan PPTK yang mengelola Program/Kegiatan ditingkatkan lagi untuk percepatan penyerapan anggaran dan kegiatan
		2.	Penyesuaian anggaran kas
4.	Tindak lanjut yang diperlukan dalam RKPD PD Tahun Berikutnya	1.	Koordinasi dalam perencanaan, pelaksanaan program/kegiatan lebih ditingkatkan lagi diantara pengelola keuangan
		2.	Perencanaan Anggaran Kas yang lebih teliti

	Sasaran 2: Meningkatnya efektifitas kinerja penyelenggaraan pemerintahan.			**Nilai kinerja aspek penyelenggaraan tugas atributif**	**Nilai**	**28,04**	**-**	**29,06**	**-**	**28,04**	**-**	**0**	**-**	**0**	**-**					**0**	**-**	**0,00**		29,06	**-**	**103,64**		
		7 01 03		**PROGRAM PEMBERDAYAAN MASYARAKAT DESA DAN KELURAHAN**	**Persentase kelompok masyarakat desa/ kelurahan yang terlibat dalam perencanaan pembangunan**	**%**	**100**	**189.317.200**	**100**	**150.517.250**	**100**	**38.099.950**	**40**	**20.600.000**	**55**	**-**					**55**	**20.600.000**	**55,00**	**54,07**	**55,00**	**171.117.250**	**55,00**	**90,39**	
		7 01 03 2.01		**Koordinasi Kegiatan Pemberdayaan Desa**	**Jumlah koordinasi yang dilaksanakan**	**Kali**	**15**	**189.317.200**	**2**	**150.517.250**	**13**	**38.099.950**	**3**	**20.600.000**	**4**	**-**					**7**	**20.600.000**	**53,85**	**54,07**	**9**	**171.117.250**	**60,00**	**90,39**	
		7 01 03 2.01	01	Peningkatan Partisipasi Masyarakat dalam Forum Musyawarah Perencanaan Pembangunan di Desa	Jumlah Lembaga Kemasyarakatan yang Berpartisipasi dalam Forum Musyawarah Perencanaan Pembangunan di Desa	Lembaga Kemasyarakatan	15	78.879.000	10	54.219.000	5	23.960.000	3	19.900.000	1	-					4	19.900.000	80,00	83,06	14	74.119.000	93,33	93,97	
		7 01 03 2.01	02	Sinkronisasi Program Kerja dan Kegiatan Pemberdayaan Masyarakat yang Dilakukan oleh Pemerintah dan Swasta di Wilayah Kerja Kecamatan	Jumlah Dokumen Sinkronisasi Program Kerja dan Kegiatan Pemberdayaan Masyarakat yang Dilakukan oleh Pemerintah dan Swasta di Wilayah Kerja Kecamatan	Dokumen	8	82.202.900	7	75.372.950	1	6.829.950	0	-	1	-					1	-	100,00	0,00	8	75.372.950	100,00	91,69	
		7 01 03 2.01	03	Peningkatan Efektifitas Kegiatan Pemberdayaan Masyarakat di Wilayah Kecamatan	Jumlah Laporan Peningkatan Efektivitas Kegiatan Pemberdayaan Masyarakat di Wilayah Kecamatan	Laporan	8	28.235.300	7	20.925.300	1	7.310.000	0	700.000	0	-					0,00	700.000	0,00	9,58	7	21.625.300	87,50	76,59	
																										79,17	**90,39**	
																										Tinggi	**Sangat Tinggi**	

RATA-RATA CAPAIAN KINERJA DAN ANGGARAN — **57,77** | **54,07**

PREDIKAT CAPAIAN KINERJA DAN ANGGARAN — **Rendah** | **Rendah**

1.	Faktor Pendorong Keberhasilan Kinerja Program	1.	Pelaksanaan Anggaran dan Kegiatan harus disesuaikan dengan rencana yang ditetapkan
		2.	Koordinasi yang baik dengan pihak yang terkait dengan kegiatan
2.	Faktor Penghambat Pencapaian Kinerja Program	1.	Kurang koordinas dengan PPTK
		2.	Kesalahan dalam perencanaan anggaran kas
3.	Tindak lanjut yang diperlukan dalam triwulan berikutnya	1.	Koordinasi dengan PPTK yang mengelola Program/Kegiatan ditingkatkan lagi untuk percepatan penyerapan anggaran dan kegiatan
		2.	Penyesuaian anggaran kas
4.	Tindak lanjut yang diperlukan dalam RKPD PD Tahun Berikutnya	1.	Koordinasi dalam perencanaan, pelaksanaan program/kegiatan lebih ditingkatkan lagi diantara pengelola keuangan
		2.	Perencanaan Anggaran Kas yang lebih teliti

No	Tujuan/ Sasaran	Kode	Urusan/ Bidang Urusan Pemerintahan Daerah dan Program/ Kegiatan/ Sub Kegiatan	Indikator Kinerja Program / Kegiatan/ Sub Kegiatan	Satuan Indikator	Target Renstra sampai pada Tahun 2023 (Akhir Periode Renstra)		Realisasi Capaian Kinerja Renstra s.d Renja Tahun Lalu (2022)		Target Kinerja & Anggaran Renja Tahun 2023 yang Dievaluasi		Realisasi Kinerja Pada Triwulan								Realisasi Capaian Kinerja & Anggaran Renja Tahun 2023		Tingkat Capaian Kinerja & Anggaran Renja Tahun 2023 (%)		Realisasi Capaian Kinerja & Anggaran Renstra s.d Tahun 2023		Tingkat Capaian Kinerja & Anggaran Renstra s.d Tahun 2023		PD Penanggung Jawab
												I		II		III		IV										
						K	Rp	K	Rp	K	Rp	K	Rp	K	Rp	K	Rp	K	Rp	K	Rp	K	Rp	K	Rp	K	Rp	
1	2	3	4	5	6	7		8		9		10		11		12		13		14 = 10+11+12+13		15 = 14/9*100		16 = 8+14		17 = 16/7*100		18
		7 01 04	**PROGRAM KOORDINASI KETENTRAMAN DAN KETERTIBAN UMUM**	**Prosentase gangguan keamanan dan ketertiban masyarakat yang dapat diselesaikan**	**%**	**100**	**53.020.000**	**100**	**35.790.000**	**100**	**17.230.000**	**25**	**-**	**55**	**2.175.000**					**55**	**2.175.000**	**55,00**	**12,62**	**55,00**	**37.965.000**	**55,00**	**71,61**	
		7 01 04 2.01	**Koordinasi Upaya Penyelenggaraan Ketenteraman dan Ketertiban Umum**	**Jumlah koordinasi yang dilakukan**	**Kali**	72	**19.090.000**	**62**	**14.180.000**	**10**	**4.910.000**	**2**	**-**	**4**	**-**					6	-	**60,00**	**0,00**	68	14.180.000	**94,44**	**74,28**	
		7 01 04 2.01 02	Harmonisasi Hubungan Dengan Tokoh Agama dan Tokoh Masyarakat	Jumlah Laporan Pelaksanaan Harmonisasi Hubungan dengan Tokoh Agama dan Tokoh Masyarakat	Laporan	102	19.090.000	62	14.180.000	40	4.910.000	5	-	20	-					25	-	62,50	0,00	87	14.180.000	**85,29**	**74,28**	
		7 01 04 2.02	**Koordinasi Penerapan dan Penegakan Peraturan Daerah dan Peraturan Kepala Daerah**	**Jumlah koordinasi yang dilakukan**	**Laporan**	**32**	**33.930.000**	**12**	**21.610.000**	**20**	**12.320.000**	4	**-**	6	2.175.000					10	2.175.000	50,00	17,65	22	23.785.000	**68,75**	**70,10**	
		7 01 04 2.02 01	Koordinasi/Sinergi Dengan Perangkat Daerah yang Tugas dan Fungsinya di Bidang Penegakan Peraturan Perundang-Undangan dan/atau Kepolisian Negara Republik Indonesia	Jumlah Laporan Koordinasi/Sinergi dengan Perangkat Daerah yang Tugas dan Fungsinya di Bidang Penegakan Peraturan Perundang-Undangan dan/atau Kepolisian Negara Republik Indonesia	Kali	72	33.930.000	12	21.610.000	60	12.320.000	**10**	-	**30**	**2.175.000**					**40**	**2.175.000**	**66,67**	**17,65**	**52**	**23.785.000**	**72,22**	**70,10**	
																										75,14	**71,61**	
																										Tinggi	**Sedang**	

RATA-RATA CAPAIAN KINERJA DAN ANGGARAN — 58,83 | 12,62 | 75,14 | 71,61

PREDIKAT CAPAIAN KINERJA DAN ANGGARAN — Rendah | Sangat Rendah | Tinggi | Sedang

1.	Faktor Pendorong Keberhasilan Kinerja Program	1.	Pelaksanaan Anggaran dan Kegiatan harus disesuaikan dengan rencana yang ditetapkan
		2.	Koordinasi yang baik dengan para PPTK yang mengelola kegiatan
2.	Faktor Penghambat Pencapaian Kinerja Program	1.	Kurang koordinas dengan PPTK
		2.	Kesalahan dalam perencanaan anggaran kas
3.	Tindak lanjut yang diperlukan dalam triwulan berikutnya	1.	Koordinasi dengan PPTK yang mengelola Program/Kegiatan ditingkatkan lagi untuk percepatan penyerapan anggaran dan kegiatan
		2.	Penyesuaian anggaran kas
4.	Tindak lanjut yang diperlukan dalam RKPD PD Tahun Berikutnya	1.	Koordinasi dalam perencanaan, pelaksanaan program/kegiatan lebih ditingkatkan lagi diantara pengelola keuangan
		2.	Perencanaan Anggaran Kas yang lebih teliti

		7 01 06	**PROGRAM PEMBINAAN DAN PENGAWASAN PEMERINTAHAN DESA**	**Persentase pemerintahan desa yang dibina dan diawasi**	**%**	**100**	**135.969.400**	**73,06**	**99.334.400**	**100**	**36.635.000**	**25,00**	**7.450.000,00**	**60**	**-**					**60**	**7.450.000**	**60,00**	**20,34**	**60,00**	**106.784.400**	**60,00**	**78,54**	
		7 01 06 2.01	**Fasilitasi, Rekomendasi dan Koordinasi Pembinaan dan Pengawasan Pemerintahan Desa**	**Jumlah fasilitasi yang dilakukan**	**Kali**	16	**135.969.400**	**12**	**99.334.400**	**4**	**36.635.000**	**1,00**	**7.450.000,00**	**1**	**-**					**2**	**7.450.000**	**50,00**	**20,34**	**14**	**106.784.400**	**87,50**	**78,54**	
		7 01 06 2.01 01	Fasilitasi Penyusunan Peraturan Desa dan Peraturan Kepala Desa	Jumlah Dokumen yang Difasilitasi dalam rangka Penyusunan Peraturan Desa dan Peraturan Kepala Desa	Dokumen	3	18.140.500	2	13.825.500	2	4.315.000	1,00	0,00	0	-					1	-	50,00	0,00	3	13.825.500	100,00	76,21	
		7 01 06 2.01 05	Fasilitasi Pelaksanaan Tugas Kepala Desa dan Perangkat Desa	Jumlah Dokumen Fasilitasi dalam rangka Pelaksanaan Tugas Kepala Desa dan Perangkat Desa	Dokumen	3	47.205.900	2	28.785.900	2	18.420.000	0,00	0,00	1	-					1	-	50,00	0,00	3	28.785.900	100,00	60,98	
		7 01 06 2.01 17	Koordinasi Pendampingan Desa di Wilayahnya	Jumlah Laporan Hasil Koordinasi Pendampingan Desa di Wilayahnya	Dokumen	43	70.623.000	23	56.723.000	20	13.900.000	4,00	7.450.000,00	10	-					14	7.450.000	70,00	53,60	37	64.173.000	86,05	90,87	
																										86,71	**78,54**	
																										Tinggi	**Tinggi**	

RATA-RATA CAPAIAN KINERJA DAN ANGGARAN — 56,00 | 20,34 | 86,71 | 78,54

PREDIKAT CAPAIAN KINERJA DAN ANGGARAN — Rendah | Sangat Rendah | Tinggi | Tinggi

1.	Faktor Pendorong Keberhasilan Kinerja Program	1.	Pelaksanaan Anggaran dan Kegiatan harus disesuaikan dengan rencana yang ditetapkan
		2.	Koordinasi yang baik dengan para PPTK yang mengelola kegiatan
2.	Faktor Penghambat Pencapaian Kinerja Program	1.	Kurang koordinas dengan PPTK
		2.	Kesalahan dalam perencanaan anggaran kas
3.	Tindak lanjut yang diperlukan dalam triwulan berikutnya	1.	Koordinasi dengan PPTK yang mengelola Program/Kegiatan ditingkatkan lagi untuk percepatan penyerapan anggaran dan kegiatan
		2.	Penyesuaian anggaran kas
4.	Tindak lanjut yang diperlukan dalam RKPD PD Tahun Berikutnya	1.	Koordinasi dalam perencanaan, pelaksanaan program/kegiatan lebih ditingkatkan lagi diantara pengelola keuangan
		2.	Perencanaan Anggaran Kas yang lebih teliti

	Sasaran 3 : Meningkatnya akuntabilitas dan kreativitas penyelenggaraan pemerintahan			**Nilai kinerja aspek pengelolaan anggaran**		**6,232**	**-**	**6,60**	**-**	**6,232**	**-**	**0**	**-**	**0**	**-**					**0**	**-**	**0,00**		6,60	**-**	**105,97**		
		7 01 01	**PROGRAM PENUNJANG URUSAN PEMERINTAHAN DAERAH KABUPATEN/KOTA**	**Persentase pelaksanaan kegiatan urusan penunjang pemerintahan daerah**	**%**	**100**	**7.883.992.842**	**100,00**	**4.952.848.134**	**100,00**	**2.931.144.708**	**25,00**	**331.976.509**	**60,00**	**866.238.489**					**60,00**	**1.198.214.998**	**60,00**	**40,88**	**60,00**	**6.151.063.132**	**60,00**	**78,02**	
		7 01 01 2.01	**Perencanaan, Penganggaran, dan Evaluasi Kinerja Perangkat Daerah**	**Jumlah dokumen yang disusun**	**Dokumen**	**13**	**35.851.250**	**9**	**25.673.950**	**4,00**	**10.177.300**	**2,00**	**0,00**	**1**	**4.624.200**					**3,00**	**4.624.200**	**75,00**	**45,44**	**12**	**30.298.150**	**92,31**	**84,51**	
		7 01 01 2.01 01	Penyusunan Dokumen Perencanaan Perangkat Daerah	Jumlah Dokumen Perencanaan Perangkat Daerah	Dokumen	4	7.817.650	2	5.882.750	2,00	1.934.900	1,00	0,00	1	1.934.900,00					2	1.934.900	100,00	100,00	4	7.817.650	100,00	100,00	
		7 01 01 2.01 02	Koordinasi dan Penyusunan Dokumen RKA-SKPD	Jumlah Dokumen RKA-SKPD dan Laporan Hasil Koordinasi Penyusunan Dokumen RKA-SKPD	Dokumen	11	6.739.100	9	5.376.300	2,00	1.362.800	1,00	0,00	0	0,00					1	-	50,00	0,00	10	5.376.300	90,91	79,78	
		7 01 01 2.01 06	Koordinasi dan Penyusunan Laporan Capaian Kinerja dan Ikhtisar Realisasi Kinerja SKPD	Jumlah Laporan Capaian Kinerja dan Ikhtisar Realisasi Kinerja SKPD dan Laporan Hasil Koordinasi Penyusunan Laporan Capaian Kinerja dan Ikhtisar Realisasi Kinerja SKPD	Dokumen	30	13.268.950	20	9.079.650	10,00	4.189.300	2,00	0,00	4	2.689.300,00					6	2.689.300	60,00	64,19	26	11.768.950	86,67	88,70	
		7 01 01 2.01 07	Evaluasi Kinerja Perangkat Daerah	Jumlah Laporan Evaluasi Kinerja Perangkat Daerah	Dokumen	10	8.025.550	4	5.335.250	6,00	2.690.300	1,00	0,00	2	0,00					3	-	50,00	0,00	7	5.335.250	70,00	66,48	
		7 01 01 2.02	**Administrasi Keuangan Perangkat Daerah**	**Jumlah laporan keuangan yang disusun**	**Dokumen**	**6,00**	**7.266.578.150**	**4**	**4.564.005.642**	**2,00**	**2.702.572.508,00**	**0,00**	**300.859.040,00**	1	**812.918.643,00**					1	1.113.777.683	50,00	41,21	5	5.677.783.325	83,33	78,14	

No	Tujuan/ Sasaran	Kode	Urusan/ Bidang Urusan Pemerintahan Daerah dan Program/ Kegiatan/ Sub Kegiatan	Indikator Kinerja Program / Kegiatan/ Sub Kegiatan	Satuan Indikator	Target Renstra sampai pada Tahun 2023 (Akhir Periode Renstra)		Realisasi Capaian Kinerja Renstra s.d Renja Tahun Lalu (2022)		Target Kinerja & Anggaran Renja Tahun 2023 yang Dievaluasi		Realisasi Kinerja Pada Triwulan								Realisasi Capaian Kinerja & Anggaran Renja Tahun 2023		Tingkat Capaian Kinerja & Anggaran Renja Tahun 2023 (%)		Realisasi Capaian Kinerja & Anggaran Renstra s.d Tahun 2023		Tingkat Capaian Kinerja & Anggaran Renstra s.d Tahun 2023		PD Penanggung Jawab
												I		II		III		IV										
						K	Rp	K	Rp	K	Rp	K	Rp	K	Rp	K	Rp	K	Rp	K	Rp	K	Rp	K	Rp	K	Rp	
1	2	3	4	5	6	7		8		9		10		11		12		13		14 = 10+11+12+13		15 = 14/9*100		16 = 8+14		17 = 16/7*100		18
		7 01 01 2.02 01	Penyediaan Gaji dan Tunjangan ASN	Jumlah orang yang menerima gaji dan tunjangan ASN	Laporan	61,00	6.839.200.250	41	4.256.297.742	20,00	2.582.902.508,00	5,00	286.959.040,00	5	792.128.643,00					10	1.079.087.683	50,00	41,78	51	5.335.385.425	83,61	78,01	
		7 01 01 2.02 02	Penyediaan Administrasi Pelaksanaan Tugas ASN	Jumlah Dokumen Hasil Penyediaan Administrasi Pelaksanaan Tugas ASN	Laporan	14,00	427.377.900	**2**	307.707.900	12,00	119.670.000,00	3,00	13.900.000,00	**3**	20.790.000,00					**6**	**34.690.000**	**50,00**	**28,99**	**8**	**342.397.900**	**57,14**	**80,12**	
		7 01 01 2.06	**Administrasi Umum Perangkat Daerah**	**Jumlah laporan administrasi umum yang disusun**	Orang/bulan	6,00	120.210.210	4	**89.816.230**	**2,00**	**30.393.980,00**	**0,00**	**4.371.050,00**	1	**6.067.650,00**					1	10.438.700	50,00	34,34	5	100.254.930	83,33	83,40	
		7 01 01 2.06 01	Penyediaan Komponen Instalasi Listrik/Penerangan Bangunan Kantor	Jumlah Paket Komponen Instalasi Listrik/Penerangan Bangunan Kantor yang Disediakan	Dokumen	22,00	7.087.500	17	6.291.300	5,00	796.200,00	2,00	301.900,00	1	494.300,00					3	796.200	60,00	100,00	20	7.087.500	90,91	100,00	
		7 01 01 2.06 02	Penyediaan Peralatan dan Perlengkapan Kantor	Jumlah paket peralatan dan perlengkapan kantor yang disediakan	Laporan	1,00	4.000.000	0	-	1,00	4.000.000,00	0,00	0,00	1	3.935.000,00					1	3.935.000	100,00	98,38	1	3.935.000	100,00	98,38	
		7 01 01 2.06 04	Penyediaan Bahan Logistik Kantor	Jumlah Paket Bahan Logistik Kantor yang Disediakan	**Unit**	12,00	55.481.110	**8**	41.891.330	4,00	13.589.780,00	1,00	1.719.150,00	1	1.078.350,00					**2**	**2.797.500**	**50,00**	**20,59**	**2**	**44.688.830**	**16,67**	**80,55**	
		7 01 01 2.06 05	Penyediaan Barang Cetakan dan Penggandaan	Jumlah Paket Barang Cetakan dan Penggandaan yang Disediakan	Laporan	932,00	5.731.000	930	4.131.000	2,00	1.600.000,00	0,00	1.600.000,00	2	0,00					2	1.600.000	100,00	100,00	932	5.731.000	100,00	100,00	
		7 01 01 2.06 09	Penyelenggaraan Rapat Koordinasi dan Konsultasi SKPD	Jumlah Laporan Penyelenggaraan Rapat Koordinasi dan Konsultasi SKPD	Laporan	189,00	47.910.600	129	37.502.600	60,00	10.408.000,00	5,00	750.000,00	10	560.000,00					15	1.310.000	25,00	12,59	144	38.812.600	76,19	81,01	
		7 01 01 2.08	**Penyediaan Jasa Penunjang Urusan Pemerintahan Daerah**	**Jumlah jenis jasa penunjang urusan pemerintahan daerah yang disediakan**	**Paket**	**7,00**	**391.077.956**	**5**	**243.038.536**	**2,00**	**148.039.420,00**	**0,00**	**23.608.787,00**	1	**40.265.772,00**					**1**	**63.874.559**	**50,00**	**43,15**	**6**	**306.913.095**	**85,71**	**78,48**	
		7 01 01 2.08 02	Penyediaan Jasa Komunikasi, Sumber Daya Air dan Listrik	Jumlah Laporan Penyediaan Jasa Komunikasi, Sumber Daya Air dan Listrik yang Disediakan	Paket	36,00	104.891.556	24	67.662.136	12,00	37.229.420,00	3,00	8.424.140,00	3	7.581.125,00					6	16.005.265	50,00	42,99	6	83.667.401	16,67	79,77	
		7 01 01 2.08 04	Penyediaan Jasa Pelayanan Umum Kantor	Jumlah Laporan Penyediaan Jasa Pelayanan Umum Kantor yang Disediakan	Paket	36,00	286.186.400	24	175.376.400	12,00	110.810.000,00	3,00	15.184.647,00	3	32.684.647,00					6	47.869.294	50,00	43,20	30	223.245.694	83,33	78,01	
		7 01 01 2.09	**Pemeliharaan Barang Milik Daerah Penunjang Urusan Pemerintahan Daerah**	**Jumlah jenis pemeliharaan BMD penunjang urusan pemerintahan daerah**	Paket	32,00	**70.275.276**	2	**30.313.776**	**30,00**	**39.961.500,00**	**3,00**	**3.137.632,00**	10	**2.362.224,00**					13	5.499.856	43,33	13,76	15	35.813.632	46,88	50,96	
		7 01 01 2.09 02	Penyediaan Jasa Pemeliharaan, Biaya Pemeliharaan, Pajak dan Perizinan Kendaraan Dinas Operasional atau Lapangan	Jumlah Kendaraan Dinas Operasional atau Lapangan yang Dipelihara dan dibayarkan Pajak dan Perizinannya	Laporan	397	51.243.276	20	30.313.776	10,00	20.929.500,00	2,00	2.261.632,00	4	1.887.224,00					6	4.148.856	60,00	19,82	26	34.462.632	6,55	67,25	
		7 01 01 2.09 06	Pemeliharaan Peralatan dan Mesin Lainnya	Jumlah peralatan dan mesin lainnya yang dipelihara	**Jenis**	6,00	4.032.000	**0**	**-**	6,00	4.032.000,00	1,00	876.000,00	5	475.000,00					**6**	**1.351.000**	**100,00**	**33,51**	**6**	**1.351.000**	**100,00**	**33,51**	
		7 01 01 2.09 09	Pemeliharaan/Rehabilitasi Gedung Kantor dan Bangunan Lainnya	Jumlah gedung kantor dan bangunan lainnya yang dipelihara/ direhabilitasi	Unit	1,00	15.000.000	0	-	1,00	15.000.000,00	0,00	0,00	0	0,00					0	-	0,00	0,00	0	-	0,00	0,00	
RATA-RATA CAPAIAN KINERJA DAN ANGGARAN																					**58,33**	**40,88**			**69,55**	**78,02**	
PREDIKAT CAPAIAN KINERJA DAN ANGGARAN																					**Rendah**	**Sangat Rendah**			**Sedang**	**Tinggi**	
1.	Faktor Pendorong Keberhasilan Kinerja Program			1.	Pelaksanaan Anggaran dan Kegiatan harus disesuaikan dengan rencana yang ditetapkan																						
				2.	Koordinasi yang baik dengan para PPTK yang mengelola kegiatan																						
2.	Faktor Penghambat Pencapaian Kinerja Program			1.	Kurang koordinas dengan PPTK																						
				2.	Kesalahan dalam perencanaan anggaran kas																						
3.	Tindak lanjut yang diperlukan dalam triwulan berikutnya			1.	Koordinasi dengan PPTK yang mengelola Program/Kegiatan ditingkatkan lagi untuk percepatan penyerapan anggaran dan kegiatan																						
				2.	Penyesuaian anggaran kas																						
4.	Tindak lanjut yang diperlukan dalam RKPD PD Tahun Berikutnya			1.	Koordinasi dalam perencanaan, pelaksanaan program/kegiatan lebih ditingkatkan lagi diantara pengelola keuangan																						
				2.	Perencanaan Anggaran Kas yang lebih teliti																						
JUMLAH TOTAL						**10.241.878.092**		**6.592.109.791**		**3.637.738.658**		**419.831.509**		**987.259.589**		**-**		**-**		**1.407.091.098**				**7.983.929.800**				
TOTAL RATA-RATA CAPAIAN KINERJA DAN ANGGARAN DARI SELURUH PROGRAM																					**55,60**	**38,68**			**77,50**	**77,95**	
PREDIKAT KINERJA DARI SELURUH PROGRAM																					**Rendah**	**Sangat Rendah**			**Tinggi**	**Tinggi**	

No	Tujuan/ Sasaran	Kode					Urusan/ Bidang Urusan Pemerintahan Daerah dan Program/ Kegiatan/ Sub Kegiatan	Indikator Kinerja Program / Kegiatan/ Sub Kegiatan	Satuan Indikator	Target Renstra sampai pada Tahun 2023 (Akhir Periode Renstra)		Realisasi Capaian Kinerja Renstra s.d Renja Tahun Lalu (2022)		Target Kinerja & Anggaran Renja Tahun 2023 yang Dievaluasi		Realisasi Kinerja Pada Triwulan								Realisasi Capaian Kinerja & Anggaran Renja Tahun 2023		Tingkat Capaian Kinerja & Anggaran Renja Tahun 2023 (%)		Realisasi Capaian Kinerja & Anggaran Renstra s.d Tahun 2023		Tingkat Capaian Kinerja & Anggaran Renstra s.d Tahun 2023 (%)		PD Penanggung Jawab
																I		II		III		IV									
										K	Rp	K	Rp	K	Rp	K	Rp	K	Rp	K	Rp	K	Rp	K	Rp	K	Rp	K	Rp	K	Rp	
1	2	3					4	5	6	7		8		9		10		11		12		13		14 = 10+11+12+13		15 = 14/9*100		16 = 8+14		17 = 16/7*100		18
							URUSAN PEMERINTAHAN WAJIB YANG BERKAITAN DENGAN PELAYANAN DASAR																									
							URUSAN PEMERINTAHAN BIDANG PENDIDIKAN																									
							KECAMATAN SUMBERREJO																								KECAMTAN SUMBERREJO	
	Tujuan PD : Meningkatkan Kinerja Perangkat Daerah Kecamatan							Nilai Sinergitas Kinerja Kecamatan	Nilai	*78*	-	82,23	-	*78*	-	0	-	0	-					0	-	0,00		82,23	-	105,42		
	Sasaran 1 : Meningkatnya kualitas pelayanan publik, kinerja penyelenggaraan urusan pemerintahan umum dan kewenangan yang dilimpahkan							Nilai kinerja aspek penyelenggaraan pemerintahan umum	Nilai	4,68	-	4,93	-	4,68	-	0	-	0	-					0	-	0,00		4,93	-	105,34		
								Nilai kinerja aspek pelayanan terpadu	Nilai	7,8	-	8,22	-	7,8	-	0	-	0	-					0	-	0,00		8,22	-	105,38		
								Nila kinerja aspek pelaksanaan tugas delegatif	Nilai	7,8	-	8,22	-	7,8	-	0	-	0	-					0	-	0,00		8,22	-	105,38		
								Nilai Kinerja penyelenggaraan tugas lainya	Nilai	3,9	-	4,11	-	3,9	-	0	-	0	-					0	-	0,00		4,11	-	105,38		
		7	01	02			PROGRAM PENYELENGGARAAN PEMERINTAHAN DAN PELAYANAN PUBLIK	Prosentase urusan pemerintahan sesuai penugasan kepala daerah yang dilaksanakan	%	100,00	2.339.428.800,00	91	1.513.762.334	100,00	689.154.400,00	10,00	93.649.700,00	45	169.575.600					55	263.225.300	55,00	38,20	146	1.776.987.634	146,00	75,96	
		7	01	02	01		Koordinasi Penyelenggaraan Kegiatan Pemerintahan di Tingkat Kecamatan	Jumlah koordinasi yang dilaksanakan	Kali	12,00	67.279.250,00	7	34.531.500	4,00	1.279.300,00	0,00	0,00	0	-					0	-	0,00	0,00	7	34.531.500	58,33	51,33	
		7	01	02	01	02	Peningkatan Efektifitas Kegiatan Pemerintahan di Tingkat Kecamatan	Jumlah Dokumen Peningkatan Efektifitas Kegiatan Pemerintahan di Tingkat Kecamatan	Dokumen	3,00	24.903.700,00	2	20.115.000	1,00	1.279.300,00	0,00	0,00	0	-					0	-	0,00	0,00	2	20.115.000	66,67	80,77	
		7	01	02	02		Penyelenggaraan Urusan Pemerintahan yang tidak Dilaksanakan oleh Unit Kerja Perangkat Daerah yang Ada di Kecamatan	Jumlah urusan pemerintahan tsb dilaksanakan	kali	153,00	38.727.800,00	103	35.903.134	48,00	3.795.100,00	0,00	659.700,00	12	575.600					12	1.235.300	25,00	32,55	115	37.138.434	75,16	95,90	
		7	01	02	02	02	Fasilitasi Percepatan Pencapaian Standar Pelayanan Minimal di Wilayah Kecamatan	Jumlah Laporan Fasilitasi Percepatan Pencapaian Standar Pelayanan Minimal di Wilayah Kecamatan	Laporan	9,00	7.586.300,00	6	4.957.650	3,00	1.565.100,00	1,00	659.700,00	1	575.600					2	1.235.300	66,67	78,93	8	6.192.950	88,89	81,63	

No	Tujuan/ Sasaran	Kode	Urusan/ Bidang Urusan Pemerintahan Daerah dan Program/ Kegiatan/ Sub Kegiatan	Indikator Kinerja Program / Kegiatan/ Sub Kegiatan	Satuan Indikator	Target Renstra sampai pada Tahun 2023 (Akhir Periode Renstra)		Realisasi Capaian Kinerja Renstra s.d Renja Tahun Lalu (2022)		Target Kinerja & Anggaran Renja Tahun 2023 yang Dievaluasi		Realisasi Kinerja Pada Triwulan								Realisasi Capaian Kinerja & Anggaran Renja Tahun 2023		Tingkat Capaian Kinerja & Anggaran Renja Tahun 2023 (%)		Realisasi Capaian Kinerja & Anggaran Renstra s.d Tahun 2023		Tingkat Capaian Kinerja & Anggaran Renstra s.d Tahun 2023 (%)		PD Penanggung Jawab
												I		II		III		IV										
						K	Rp	K	Rp	K	Rp	K	Rp	K	Rp	K	Rp	K	Rp	K	Rp	K	Rp	K	Rp	K	Rp	
1	2	3	4	5	6	7		8		9		10		11		12		13		14 = 10+11+12+13		15 = 14/9*100		16 = 8+14		17 = 16/7*100		18
		7 01 02 02 03	Peningkatan Efektifitas Pelaksanaan Pelayanan kepada Masyarakat di Wilayah Kecamatan	Jumlah Laporan Peningkatan Efektifitas Pelaksanaan Pelayanan kepada Masyarakat di Wilayah Kecamatan	Laporan	6,00	31.141.500,00	**4**	**24.850.000**	2,00	2.230.000,00	0,00	0,00	**0**	-					0	-	**0,00**	**0,00**	4	24.850.000	**66,67**	**79,80**	
		7 01 02 04	**Pelaksanaan Urusan Pemerintahan yang Dilimpahkan kepada Camat**	**Jumlah kegiatan yang dilimpahkan kepada camat yang dilaksanakan**	**kali**	**5,00**	**2.204.820.750,00**	**3**	**1.357.928.700**	**2,00**	**684.080.000,00**	**1,00**	**92.990.000,00**	**1**	**169.000.000**					2	261.990.000	**100,00**	**38,30**	5	1.619.918.700	**100,00**	**73,47**	
		7 01 02 04 03	Pelaksanaan Urusan Pemerintahan yang terkait dengan Kewenangan Lain yang Dilimpahkan	Jumlah Laporan Pelaksanaan Kewenangan Lain yang Dilimpahkan	Laporan	12,00	2.203.200.750,00	**8**	**1.357.928.700**	4,00	684.080.000,00	1,00	92.990.000,00	**1**	**169.000.000**					2	261.990.000	**50,00**	**38,30**	10	1.619.918.700	**83,33**	**73,53**	
																					RATA-RATA CAPAIAN KINERJA DAN ANGGARAN	**34,52**	**38,20**			**77,01**	**51,33**	
																					PREDIKAT CAPAIAN KINERJA DAN ANGGARAN	**Sangat Rendah**	**Sangat Rendah**			**Tinggi**	**Rendah**	
1.	Faktor Pendorong Keberhasilan Kinerja Program				1.	Kegiatan Rantang Kasih Moe pada Sub Kegiatan Pelaksanaan Urusan Pemerintahan yang terkait dengan Kewenangan Lain yang Dilimpahkan terlaksana sesuai jadwal perencanaan																							
					2.	Koordinasi antar PPTK yang membidangi berjaalan dengan baik																						
2.	Faktor Penghambat Pencapaian Kinerja Program				1.	Kegiatan Survei Kepuasan Masyarakat pada Sub Kegiatan Fasilitasi Percepatan Pencapaian Standar Pelayanan Minimal di Wilayah Kecamatan belum terlaksana karena belum ada Juknis Pelaksanaan																							
					2.	Perubahan target kinerja pada Sub Kegiatan Pelaksanaan Urusan Pemerintahan yang terkait dengan Kewenangan Lain yang Dilimpahkan berkurang																							
3.	Tindak lanjut yang diperlukan dalam triwulan berikutnya				1.	Melaksanakan kegiatan sesuai jadwal yang telah direncanakan																						
					2.	Meningkatkan koordinasi dengan PPTK yang membidangi																						
4.	Tindak lanjut yang diperlukan dalam RKPD PD Tahun Berikutnya				1.	Menyelaraskan target kinerja sesuai Renstra yang disusun																						
					2.	Mengevaluasi dan menyiapkan solusi apabila terjadi kendala di tahun selanjutnya																						
	Sasaran 2: Meningkatnya efektifitas kinerja penyelenggaraan pemerintahan.			Nilai kinerja aspek penyelenggaraan tugas atributif	Nilai	**28,08**	-	**37,83**	-	**28,08**	-	**0**	-	**0**	-					**0**	-	**0,00**		**37,83**	-	**134,72**		
		7 01 03	**PROGRAM PEMBERDAYAAN MASYARAKAT DESA DAN KELURAHAN**	**Persentase kelompok masyarakat desa/ kelurahan yang terlibat dalam perencanaan pembangunan**	**persen**	**100,00**	**114.474.200,00**	**96**	**97.285.250**	**100,00**	**10.918.800,00**	**45,00**	**5.404.300,00**	15	-					60	5.404.300	**60,00**	**49,50**	156	102.689.550	**156,00**	**89,71**	
		7 01 03 01	**Koordinasi Kegiatan Pemberdayaan Desa**	**Jumlah koordinasi yang dilaksanakan**	**kali**	**8,00**	**79.695.400,00**	**5**	**64.766.450**	**3,00**	**10.918.800,00**	**2,00**	**5.404.300,00**	0	-					2	5.404.300	**66,67**	**49,50**	7	70.170.750	**87,50**	**88,05**	
		7 01 03 01 01	Peningkatan Partisipasi Masyarakat dalam Forum Musyawarah Perencanaan Pembangunan di Desa	Jumlah Lembaga Kemasyarakatan yang Berpartisipasi dalam Forum Musyawarah Perencanaan Pembangunan di Desa	Lembaga Kemasyarakatan	15,00	33.864.500,00	**10**	**27.715.000**	5,00	3.165.200,00	5,00	3.105.200,00	0	-					5	3.105.200	**100,00**	**98,10**	15	30.820.200	**100,00**	**91,01**	

No	Tujuan/ Sasaran	Kode	Urusan/ Bidang Urusan Pemerintahan Daerah dan Program/ Kegiatan/ Sub Kegiatan	Indikator Kinerja Program / Kegiatan/ Sub Kegiatan	Satuan Indikator	Target Renstra sampai pada Tahun 2023 (Akhir Periode Renstra)		Realisasi Capaian Kinerja Renstra s.d Renja Tahun Lalu (2022)		Target Kinerja & Anggaran Renja Tahun 2023 yang Dievaluasi		Realisasi Kinerja Pada Triwulan								Realisasi Capaian Kinerja & Anggaran Renja Tahun 2023		Tingkat Capaian Kinerja & Anggaran Renja Tahun 2023 (%)		Realisasi Capaian Kinerja & Anggaran Renstra s.d Tahun 2023		Tingkat Capaian Kinerja & Anggaran Renstra s.d Tahun 2023 (%)		PD Penanggung Jawab
												I		II		III		IV										
						K	Rp	K	Rp	K	Rp	K	Rp	K	Rp	K	Rp	K	Rp	K	Rp	K	Rp	K	Rp	K	Rp	
1	2	3	4	5	6	7		8		9		10		11		12		13		14 = 10+11+12+13		15 = 14/9*100		16 = 8+14		17 = 16/7*100		18
		7 01 03 01 02	Sinkronisasi Program Kerja dan Kegiatan Pemberdayaan Masyarakat yang Dilakukan oleh Pemerintah dan Swasta di Wilayah Kerja Kecamatan	Jumlah Dokumen Sinkronisasi Program Kerja dan Kegiatan Pemberdayaan Masyarakat yang Dilakukan oleh Pemerintah dan Swasta di Wilayah Kerja Kecamatan	Dokumen	3,00	7.155.000,00	**2**	**3.340.000**	1,00	3.375.000,00	0,00	0,00	0	-					0	-	**0,00**	**0,00**	2	3.340.000	**66,67**	**46,68**	
		7 01 03 01 03	Peningkatan Efektifitas Kegiatan Pemberdayaan Masyarakat di Wilayah Kecamatan	Jumlah Laporan Peningkatan Efektivitas Kegiatan Pemberdayaan Masyarakat di Wilayah Kecamatan	Laporan	15,00	38.675.900,00	**10**	**33.711.450**	5,00	4.378.600,00	2,00	2.299.100,00	1	-					3	2.299.100	**60,00**	**52,51**	13	36.010.550	**86,67**	**93,11**	
																										92,91	**#REF!**	
																										Sangat Tinggi	**#REF!**	

1.	Faktor Pendorong Keberhasilan Kinerja Program	1.	Mudahnya interaksi dengan lembaga yang bersangkutan
		2.	Koordinasi antar PPTK yang membidangi berjaalan dengan baik
2.	Faktor Penghambat Pencapaian Kinerja Program	1.	Anggaran terlalu banyak sehingga tidak terserap secara maksimal
		2.	Kegiatan berjalan lebih lambat dari jadwal yang direncanakan
3.	Tindak lanjut yang diperlukan dalam triwulan berikutnya	1.	Mengevaluasi anggaran supaya terserap secara maksimal
		2.	Fokus pada kegiatan sesuai Rencana aksi
4.	Tindak lanjut yang diperlukan dalam RKPD PD Tahun Berikutnya	1.	Meningkatkan kualitas kinerja dari tahun sebelumnya
		2.	Menyiapkan solusi apabila terjadi kendala pada pelaksanaan kegiatan

		7 01 04	**PROGRAM KOORDINASI KETENTRAMAN DAN KETERTIBAN UMUM**	**Prosentase gangguan keamanan dan ketertiban masyarakat yang dapat diselesaikan**	**persen**	**100,00**	**12.571.600,00**	**90**	**5.391.600**	**100,00**	**7.150.000,00**	**0,00**	**0,00**	**40**	**2.400.000**					40	2.400.000	**40,00**	**33,57**	130	7.791.600	**130,00**	**61,98**	
		7 01 04 02	**Koordinasi Penerapan dan Penegakan Peraturan Daerah dan Peraturan Kepala Daerah**	**Jumlah koordinasi yang dilaksanakan**	**Kali**	**12,00**	**14.541.600,00**	**8**	**5.391.600**	**4,00**	**7.150.000,00**	**0,00**	**0,00**	**2**	**2.400.000**					2	2.400.000	**50,00**	**33,57**	10	7.791.600	**83,33**	**53,58**	
		7 01 04 02 01	Koordinasi/Sinergi Dengan Perangkat Daerah yang Tugas dan Fungsinya di Bidang Penegakan Peraturan Perundang-Undangan dan/atau Kepolisian Negara Republik	Jumlah koordinasi yang dilaksanakan	Kali	12,00	114.541.600,00	**8**	**5.391.600**	4,00	7.150.000,00	0,00	0,00	**2**	2.400.000					2	2.400.000	**50,00**	**33,57**	10	7.791.600	**83,33**	**6,80**	
																										93,85	**#REF!**	
																										Sangat Tinggi	**#REF!**	

1.	Faktor Pendorong Keberhasilan Kinerja Program	1.	Target kinerja yang tepat sasaran
		2.	Koordinasi dengan PPTK tentang kegiatan yang diadakan minim kendala
2.	Faktor Penghambat Pencapaian Kinerja Program	1.	Ada kesulitas akses komunikasi dari Desa
		2.	Fasilitasi berjalan lambat karena begitu banyaknya tagihan
3.	Tindak lanjut yang diperlukan dalam triwulan berikutnya	1.	Memberikan informasi dan fasilitasi secara bertahap

No	Tujuan/ Sasaran	Kode					Urusan/ Bidang Urusan Pemerintahan Daerah dan Program/ Kegiatan/ Sub Kegiatan	Indikator Kinerja Program / Kegiatan/ Sub Kegiatan	Satuan Indikator	Target Renstra sampai pada Tahun 2023 (Akhir Periode Renstra)		Realisasi Capaian Kinerja Renstra s.d Renja Tahun Lalu (2022)		Target Kinerja & Anggaran Renja Tahun 2023 yang Dievaluasi		Realisasi Kinerja Pada Triwulan								Realisasi Capaian Kinerja & Anggaran Renja Tahun 2023		Tingkat Capaian Kinerja & Anggaran Renja Tahun 2023 (%)		Realisasi Capaian Kinerja & Anggaran Renstra s.d Tahun 2023		Tingkat Capaian Kinerja & Anggaran Renstra s.d Tahun 2023 (%)		PD Penanggung Jawab
																I		II		III		IV									
										K	Rp	K	Rp	K	Rp	K	Rp	K	Rp	K	Rp	K	Rp	K	Rp	K	Rp	K	Rp	K	Rp	
1	2	3					4	5	6	7		8		9		10		11		12		13		14 = 10+11+12+13		15 = 14/9*100		16 = 8+14		17 = 16/7*100		18
3.	Tindak lanjut yang diperlukan dalam triwulan berikutnya								2.	Monev dengan Desa yang kesulitan berkomunikasi secara daring																					
4.	Tindak lanjut yang diperlukan dalam RKPD PD Tahun Berikutnya								1.	Mengevaluasi dan memperbaiki kelancaran realisasi kinerja																					
									2.	Menyiapkan solusi apabila terjadi kendala pada pelaksanaan kegiatan																					
		7	**01**	**06**			**PROGRAM PEMBINAAN DAN PENGAWASAN PEMERINTAHAN**	**Persentase pemerintahan desa yang dibina dan diawasi**	**persen**	**100,00**	**103.352.736,00**	**96**	**77.752.050**	**100,00**	**8.762.700,00**	**40,00**	**4.033.900,00**	**25**	**774.700**					65	4.808.600	**65,00**	**54,88**	161	82.560.650	**161,00**	**79,88**	
		7	**01**	**06**	**01**		**Fasilitasi, Rekomendasi dan Koordinasi Pembinaan dan Pengawasan Pemerintahan Desa**	**Jumlah fasilitasi yang dilakukan**	**kali**	**79,00**	**103.352.736,00**	**29**	**77.752.050**	**47,00**	**8.762.700,00**	**4,00**	**4.033.900,00**	**23**	**774.700**					27	4.808.600	**57,45**	**54,88**	56	82.560.650	**70,89**	**79,88**	
		7	01	06	01	01	Fasilitasi Penyusunan Peraturan Desa dan Peraturan Kepala Desa	Jumlah Dokumen yang Difasilitasi dalam rangka Penyusunan Peraturan Desa	Dokumen	9,00	1.435.000,00	**6**	**700.000**	3,00	700.000,00	3,00	699.900,00	**0**	**-**					3	699.900	**100,00**	**99,99**	9	1.399.900	**100,00**	**97,55**	
		7	01	06	01	02	Fasilitasi Administrasi Tata Pemerintahan Desa	Jumlah Dokumen yang Difasilitasi dalam rangka Administrasi Tata	Dokumen	9,00	9.999.100,00	**5**	**8.584.100**	3,00	709.100,00	3,00	709.000,00	**0**	**-**					3	709.000	**100,00**	**99,99**	8	9.293.100	**88,89**	**92,94**	
		7	01	06	01	05	Fasilitasi Pelaksanaan Tugas Kepala Desa dan Perangkat Desa	Jumlah Dokumen Fasilitasi dalam rangka Pelaksanaan Tugas Kepala	Dokumen	10,00	12.615.000,00	**1**	**4.425.000**	9,00	4.425.000,00	3,00	2.625.000,00	**2**	**674.800**					5	3.299.800	**55,56**	**74,57**	6	7.724.800	**60,00**	**61,24**	
		7	01	06	01	08	Rekomendasi Pengangkatan dan Pemberhentian Perangkat Desa	Jumlah Dokumen Rekomendasi Pengangkatan dan Pemberhentian	Dokumen	9,00	14.340.000,00	**6**	**11.875.000**	3,00	700.000,00	0,00	0,00	**1**	**99.900**					1	99.900	**33,33**	**14,27**	7	11.974.900	**77,78**	**83,51**	
		7	01	06	01	17	Koordinasi Pendampingan Desa di Wilayahnya	Jumlah Laporan Hasil Koordinasi Pendampingan Desa di Wilayahnya	Laporan	78,00	5.798.600,00	**48**	**3.570.000**	26,00	2.228.600,00	0,00	0,00	**0**	**-**					0	-	**0,00**	**0,00**	48	3.570.000	**61,54**	**61,57**	
																										RATA-RATA CAPAIAN KINERJA DAN ANGGARAN		**46,39**	**54,88**			**92,49**	**#REF!**	
																										PREDIKAT CAPAIAN KINERJA DAN ANGGARAN		**Sangat Rendah**	**Rendah**			**Sangat Tinggi**	**#REF!**	
1.	Faktor Pendorong Keberhasilan Kinerja Program								1.	Target kinerja yang tepat sasaran																					
									2.	Koordinasi dengan PPTK tentang kegiatan yang diadakan minim kendala																					
2.	Faktor Penghambat Pencapaian Kinerja Program								1.	Ada kesulitas akses komunikasi dari Desa																					
									2.	Fasilitasi berjalan lambat karena begitu banyaknya tagihan																					
3.	Tindak lanjut yang diperlukan dalam triwulan berikutnya								1.	Memberikan informasi dan fasilitasi secara bertahap																					
									2.	Monev dengan Desa yang kesulitan berkomunikasi secara daring																					
4.	Tindak lanjut yang diperlukan dalam RKPD PD Tahun Berikutnya								1.	Mengevaluasi dan memperbaiki kelancaran realisasi kinerja																					
									2.	Menyiapkan solusi apabila terjadi kendala pada pelaksanaan kegiatan																					
	Sasaran 3 : Meningkatnya akuntabilitas dan kreatifitas penyelenggaraan pemerintahan							**Nilai kinerja aspek pengelolaan anggran**	**Nilai**	**6,24**	**-**	**6,58**	**-**	**6,24**	**-**	**0**	**-**	**0**	**-**					**0**	**-**	**0,00**		**6,58**	**-**	**105,45**		
								Nilai kinerja aspek inovasi/ kreatifitas kecamatan	**Nilai**	**21,06**	**-**	**22,20**	**-**	**21,06**	**-**	**0**	**-**	**0**	**-**					**0**	**-**	**0,00**		**22,2**	**-**	**105,41**		

No	Tujuan/ Sasaran	Kode	Urusan/ Bidang Urusan Pemerintahan Daerah dan Program/ Kegiatan/ Sub Kegiatan	Indikator Kinerja Program / Kegiatan/ Sub Kegiatan	Satuan Indikator	Target Renstra sampai pada Tahun 2023 (Akhir Periode Renstra)		Realisasi Capaian Kinerja Renstra s.d Renja Tahun Lalu (2022)		Target Kinerja & Anggaran Renja Tahun 2023 yang Dievaluasi		Realisasi Kinerja Pada Triwulan								Realisasi Capaian Kinerja & Anggaran Renja Tahun 2023		Tingkat Capaian Kinerja & Anggaran Renja Tahun 2023 (%)		Realisasi Capaian Kinerja & Anggaran Renstra s.d Tahun 2023		Tingkat Capaian Kinerja & Anggaran Renstra s.d Tahun 2023 (%)		PD Penanggung Jawab
												I		II		III		IV										
						K	Rp	K	Rp	K	Rp	K	Rp	K	Rp	K	Rp	K	Rp	K	Rp	K	Rp	K	Rp	K	Rp	
1	2	3	4	5	6	7		8		9		10		11		12		13		14 = 10+11+12+13		15 = 14/9*100		16 = 8+14		17 = 16/7*100		18
		7 01 01	**PROGRAM PENUNJANG URUSAN PEMERINTAHAN DAERAH KABUPATEN/KOTA**	**Persentase pelaksanaan kegiatan urusan penunjang daerah**	**persen**	**100,00**	**10.913.987.372,00**	**97**	**6.087.894.947**	**100,00**	**3.655.524.138,00**	**5,00**	**416.749.555,00**	**55**	**1.250.348.313**					**60**	**1.667.097.868**	**60,00**	**45,60**	**157**	**7.754.992.815**	**157,00**	**71,06**	
		7 01 01 01	**Perencanaan, Penganggaran, dan Evaluasi Kinerja Perangkat Daerah**	**Jumlah dokumen yang disusun**	**dokumen**	**27,00**	**33.625.600,00**	**14**	**22.644.300**	**9,00**	**7.475.600,00**	**1,00**	**736.500,00**	**2**	**-**					**3**	**736.500**	**33,33**	**9,85**	**17**	**23.380.800**	**62,96**	**69,53**	
		7 01 01 01 01	Penyusunan Dokumen Perencanaan Perangkat Daerah	Jumlah Dokumen Perencanaan Perangkat Daerah	Dokumen	15,00	17.619.560,00	**10**	**15.204.300**	5,00	2.723.800,00	0,00	0,00	**2**	**-**					**2**	**-**	**40,00**	**0,00**	**12**	**15.204.300**	**80,00**	**86,29**	
		7 01 01 01 02	Koordinasi dan Penyusunan Dokumen RKA-SKPD	Jumlah Dokumen RKA-SKPD dan Laporan Hasil Koordinasi Penyusunan Dokumen RKA-SKPD	Dokumen	3,00	2.005.000,00	**1**	**300.000**	1,00	354.900,00	0,00	0,00	**0**	**-**					**0**	**-**	**0,00**	**0,00**	**1**	**300.000**	**33,33**	**14,96**	
		7 01 01 01 03	Koordinasi dan Penyusunan Dokumen Perubahan RKA-SKPD	Jumlah Dokumen Perubahan RKA-SKPD dan Laporan Hasil Koordinasi Penyusunan Dokumen Perubahan RKA-SKPD	Dokumen	3,00	1.375.000,00	**1**	**300.000**	1,00	354.900,00	0,00	0,00	**0**	**-**					**0**	**-**	**0,00**	**0,00**	**1**	**300.000**	**33,33**	**21,82**	
		7 01 01 01 04	Koordinasi dan Penyusunan DPA-SKPD	Jumlah Dokumen DPA-SKPD dan Laporan Hasil Koordinasi Penyusunan Dokumen DPA-SKPD	Dokumen	3,00	1.375.000,00	**1**	**300.000**	1,00	354.900,00	1,00	54.900,00	**0**	**-**					**1**	**54.900**	**100,00**	**15,47**	**2**	**354.900**	**66,67**	**25,81**	
		7 01 01 01 05	Koordinasi dan Penyusunan Perubahan DPA-SKPD	Jumlah Dokumen Perbahan DPA-SKPD dan Laporan Hasil Koordinasi Penyusunan Dokumen Perubahan DPA-SKPD	Dokumen	3,00	2.005.000,00	**1**	**450.000**	1,00	354.900,00	0,00	0,00	**0**	**-**					**0**	**-**	**0,00**	**0,00**	**1**	**450.000**	**33,33**	**22,44**	
		7 01 01 01 06	Koordinasi dan Penyusunan Laporan Capaian Kinerja dan Ikhtisar Realisasi Kinerja SKPD	Jumlah Laporan Capaian Kinerja dan Ikhtisar Realisasi Kinerja SKPD dan Laporan Hasil Koordinasi Penyusunan Laporan Capaian Kinerja dan Ikhtisar Realisasi Kinerja SKPD	Laporan	3,00	5.732.800,00	**2**	**1.016.800**	1,00	1.493.300,00	0,00	286.800,00	**0**	**-**					**0**	**286.800**	**0,00**	**19,21**	**2**	**1.303.600**	**66,67**	**22,74**	

No	Tujuan/ Sasaran	Kode					Urusan/ Bidang Urusan Pemerintahan Daerah dan Program/ Kegiatan/ Sub Kegiatan	Indikator Kinerja Program / Kegiatan/ Sub Kegiatan	Satuan Indikator	Target Renstra sampai pada Tahun 2023 (Akhir Periode Renstra)		Realisasi Capaian Kinerja Renstra s.d Renja Tahun Lalu (2022)		Target Kinerja & Anggaran Renja Tahun 2023 yang Dievaluasi		Realisasi Kinerja Pada Triwulan								Realisasi Capaian Kinerja & Anggaran Renja Tahun 2023		Tingkat Capaian Kinerja & Anggaran Renja Tahun 2023 (%)		Realisasi Capaian Kinerja & Anggaran Renstra s.d Tahun 2023		Tingkat Capaian Kinerja & Anggaran Renstra s.d Tahun 2023 (%)		PD Penanggung Jawab
																I		II		III		IV									
										K	Rp	K	Rp	K	Rp	K	Rp	K	Rp	K	Rp	K	Rp	K	Rp	K	Rp	K	Rp	K	Rp	
1	2	3					4	5	6	7		8		9		10		11		12		13		14 = 10+11+12+13		15 = 14/9*100		16 = 8+14		17 = 16/7*100		18
		7	01	01	01	07	Evaluasi Kinerja Perangkat Daerah	Jumlah Laporan Evaluasi Kinerja Perangkat Daerah	Laporan	21,00	3.513.240,00	**5**	**1.073.200**	7,00	1.838.900,00	1,00	394.800,00	**2**	**-**					**3**	**394.800**	**42,86**	**21,47**	**8**	**1.468.000**	**38,10**	**41,78**	
		7	**01**	**01**	**02**		**Administrasi Keuangan Perangkat Daerah**	**Jumlah laporan keuangan yang disusun**	**laporan**	**42,00**	**9.820.939.124,00**	**28**	**5.576.974.453**	**14,00**	**3.417.405.815,00**	**3,00**	**369.207.114,00**	**5**	**1.199.966.220**					**8**	**1.569.173.334**	**57,14**	**45,92**	**36**	**7.146.147.787**	**85,71**	**72,76**	
		7	01	01	02	01	Penyediaan Gaji dan Tunjangan ASN	Jumlah orang yang menerima gaji dan tunjangan ASN	orang/ bulan	105,00	9.467.066.931,00	**50**	**5.337.504.453**	26,00	3.310.796.015,00	26,00	344.877.114,00	**0**	1.188.816.220					**26**	**1.533.693.334**	**100,00**	**46,32**	**76**	**6.871.197.787**	**72,38**	**72,58**	
		7	01	01	02	03	Pelaksanaan Penatausahaan dan Pengujian/Verifikasi Keuangan SKPD	Jumlah Dokumen Penatausahaan dan Pengujian/ Verifikasi Keuangan SKPD	Dokumen	42,00	353.872.193,00	**26**	**230.470.000**	14,00	106.609.800,00	3,00	24.330.000,00	**5**	11.150.000					**8**	**35.480.000**	**57,14**	**33,28**	**34**	**265.950.000**	**80,95**	**75,15**	
		7	**01**	**01**	**03**		**Administrasi Barang Milik Daerah pada Perangkat Daerah**	**Jumlah Barang Milik Daerah yang lengkap administrasi**	**unit**	**24,00**	**7.818.000,00**	**12**	**4.200.000**	**12,00**	**3.600.000,00**	**3,00**	**900.000,00**	**5**	**300.000**					**8**	**1.200.000**	**66,67**	**33,33**	**20**	**5.400.000**	**83,33**	**69,07**	
		7	01	01	03	06	Penatausahaan Barang Milik Daerah pada SKPD	Jumlah Laporan Penatausahaan Barang Milik Daerah pada SKPD	Laporan	36,00	7.818.000,00	**12**	**4.200.000**	12,00	3.600.000,00	3,00	900.000,00	5	300.000					**8**	**1.200.000**	**66,67**	**33,33**	**20**	**5.400.000**	**55,56**	**69,07**	
		7	**01**	**01**	**05**		**Administrasi Kepegawaian Perangkat Daerah**	**Jumlah laporan administrasi kepegawaian yang disusun**	**laporan**	**12,00**	**67.776.063,00**	**9**	**37.391.600**	**4,00**	**2.907.050,00**	**1,00**	**1.422.750,00**	**1**	**-**					**2**	**1.422.750**	**50,00**	**48,94**	**11**	**38.814.350**	**91,67**	**57,27**	
		7	01	01	05	01	Peningkatan Sarana dan Prasarana Disiplin Pegawai	Jumlah Unit Peningkatan Sarana dan Prasarana Disiplin Pegawai	Unit	3,00	43.959.800,00	**1**	**27.506.100**	1,00	1.000.000,00	1,00	500.000,00	0	**-**					**1**	**500.000**	**100,00**	**50,00**	**2**	**28.006.100**	**66,67**	**63,71**	
		7	01	01	05	03	Pendataan dan Pengolahan Administrasi Kepegawaian	Jumlah Dokumen Pendataan dan Pengolahan Administrasi Kepegawaian	Dokumen	103,00	6.272.263,00	**26**	**1.810.500**	26,00	1.907.050,00	24,00	922.750,00	0	**-**					**24**	**922.750**	**92,31**	**48,39**	**50**	**2.733.250**	**48,54**	**43,58**	
		7	**01**	**01**	**06**		**Administrasi Umum Perangkat Daerah**	**Jumlah laporan administrasi umum yang disusun**	**laporan**	**39,00**	**240.314.947,00**	**9**	**38.143.100**	**13,00**	**51.919.650,00**	**3,00**	**17.493.800,00**	**2**	**4.623.150**					**5**	**22.116.950**	**38,46**	**42,60**	**14**	**60.260.050**	**35,90**	**25,08**	
		7	01	01	06	01	Penyediaan Komponen Instalasi Listrik/Penerangan Bangunan Kantor	Jumlah Paket Komponen Instalasi Listrik/Penerangan Bangunan Kantor yang Disediakan	Paket	15,00	63.002.375,00	**5**	**60.226.953**	5,00	1.170.200,00	2,00	791.800,00	1	**-**					**3**	**791.800**	**60,00**	**67,66**	**8**	**61.018.753**	**53,33**	**96,85**	
		7	01	01	06	04	Penyediaan Bahan Logistik Kantor	Jumlah Paket Bahan Logistik Kantor yang Disediakan	Paket	12,00	45.225.672,00	**4**	**31.081.094**	4,00	14.263.650,00	1,00	4.417.000,00	1	2.343.150					**2**	**6.760.150**	**50,00**	**47,39**	**6**	**37.841.244**	**50,00**	**83,67**	
		7	01	01	06	05	Penyediaan Barang Cetakan dan Penggandaan	Jumlah Paket Barang Cetakan dan Penggandaan yang Disediakan	Paket	15,00	29.582.500,00	**8**	**22.885.420**	5,00	3.500.000,00	0,00	0,00	1	630.000					**1**	**630.000**	**20,00**	**18,00**	**9**	**23.515.420**	**60,00**	**79,49**	
		7	01	01	06	09	Penyelenggaraan Rapat Koordinasi dan Konsultasi SKPD	Jumlah Laporan Penyelenggaraan Rapat Koordinasi dan Konsultasi SKPD	Laporan	27,00	54.809.500,00	**18**	**21.211.250**	9,00	32.985.800,00	2,00	12.285.000,00	2	1.650.000					**4**	**13.935.000**	**44,44**	**42,25**	**22**	**35.146.250**	**81,48**	**64,12**	

No	Tujuan/ Sasaran	Kode	Urusan/ Bidang Urusan Pemerintahan Daerah dan Program/ Kegiatan/ Sub Kegiatan	Indikator Kinerja Program / Kegiatan/ Sub Kegiatan	Satuan Indikator	Target Renstra sampai pada Tahun 2023 (Akhir Periode Renstra)		Realisasi Capaian Kinerja Renstra s.d Renja Tahun Lalu (2022)		Target Kinerja & Anggaran Renja Tahun 2023 yang Dievaluasi		Realisasi Kinerja Pada Triwulan								Realisasi Capaian Kinerja & Anggaran Renja Tahun 2023		Tingkat Capaian Kinerja & Anggaran Renja Tahun 2023 (%)		Realisasi Capaian Kinerja & Anggaran Renstra s.d Tahun 2023		Tingkat Capaian Kinerja & Anggaran Renstra s.d Tahun 2023 (%)		PD Penanggung Jawab
												I		II		III		IV									
						K	Rp	K	Rp	K	Rp	K	Rp	K	Rp	K	Rp	K	Rp	K	Rp	K	Rp	K	Rp	K	Rp	
1	2	3	4	5	6	7		8		9		10		11		12		13		14 = 10+11+12+13		15 = 14/9*100		16 = 8+14		17 = 16/7*100		18
		7 01 01 07	**Pengadaan Barang Milik Daerah Penunjang Urusan Pemerintah Daerah**	**Jumlah jenis barang milik daerah penunjang urusan pemerintah daerah yang disediakan**	**jenis**	**7,00**	**419.786.700,00**	**4**	**39.623.000**	**3,00**	**29.363.600,00**	**0,00**	**0,00**	**3**	**25.686.000**					**3**	**25.686.000**	**100,00**	**87,48**	**7**	**65.309.000**	**100,00**	**15,56**	
		7 01 01 07 06	Pengadaan Peralatan dan Mesin Lainnya	Jumlah Unit Peralatan dan Mesin Lainnya yang Disediakan	unit	9,00	59.786.700,00	**6**	**29.223.000**	3,00	29.363.600,00	0,00	0,00	3	25.686.000					**3**	**25.686.000**	**100,00**	**87,48**	**9**	**54.909.000**	**100,00**	**91,84**	
		7 01 01 08	**Penyediaan Jasa Penunjang Urusan Pemerintahan Daerah**	**Jumlah jenis jasa penunjang urusan pemerintahan daerah yang disediakan**	**jenis**	**15,00**	**256.419.438,00**	**10**	**97.690.323**	**5,00**	**108.093.534,00**	**1,00**	**17.770.329,00**	**1**	**17.668.929**					**2**	**35.439.258**	**40,00**	**32,79**	**12**	**133.129.581**	**80,00**	**51,92**	
		7 01 01 08 02	Penyediaan Jasa Komunikasi, Sumber Daya Air dan Listrik	Jumlah Laporan Penyediaan Jasa Komunikasi, Sumber Daya Air dan Listrik yang Disediakan	Laporan	102,00	70.435.098,00	**12**	**37.090.323**	36,00	39.560.278,00	9,00	9.170.329,00	4	3.068.929					**13**	**12.239.258**	**36,11**	**30,94**	**25**	**49.329.581**	**24,51**	**70,04**	
		7 01 01 08 04	Penyediaan Jasa Pelayanan Umum Kantor	Jumlah Laporan Penyediaan Jasa Pelayanan Umum Kantor yang Disediakan	Laporan	36,00	155.122.440,00	**17**	**64.859.250**	12,00	68.533.256,00	3,00	8.600.000,00	3	14.600.000					**6**	**23.200.000**	**50,00**	**33,85**	**23**	**88.059.250**	**63,89**	**56,77**	
		7 01 01 09	**Pemeliharaan Barang Milik Daerah Penunjang Urusan Pemerintahan Daerah**	**Jumlah jenis pemeliharaan BMD penunjang urusan pemerintahan daerah**	**jenis**	**8,00**	**67.307.500,00**	**4**	**32.211.968**	**4,00**	**34.758.889,00**	**1,00**	**9.219.062,00**	**1**	**2.104.014**					**2**	**11.323.076**	**50,00**	**32,58**	**6**	**43.535.044**	**75,00**	**64,68**	
		7 01 01 09 01	Penyediaan Jasa Pemeliharaan, Biaya Pemeliharaan, dan Pajak Kendaraan Perorangan Dinas atau Kendaraan Dinas Jabatan	Jumlah Kendaraan Perorangan Dinas atau Kendaraan Dinas Jabatan yang Dipelihara dan dibayarkan Pajaknya	Unit	10,00	54.777.500,00	**2**	**26.571.968**	5,00	27.568.889,00	1,00	7.859.062,00	1	2.104.014					**2**	**9.963.076**	**40,00**	**36,14**	**4**	**36.535.044**	**40,00**	**66,70**	
		7 01 01 09 06	Pemeliharaan Peralatan dan Mesin Lainnya	Jumlah Peralatan dan Mesin Lainnya yang Dipelihara	unit	30,00	12.530.000,00	**8**	**5.060.000**	15,00	7.190.000,00	1,00	1.360.000,00	1	-					**2**	**1.360.000**	**13,33**	**18,92**	**10**	**6.420.000**	**33,33**	**51,24**	
																				RATA-RATA CAPAIAN KINERJA DAN ANGGARAN		**53,13**	**45,60**			**63,35**	**22,44**	
																				PREDIKAT CAPAIAN KINERJA DAN ANGGARAN		**Rendah**	**Sangat Rendah**			**Rendah**	**Sangat Rendah**	

1.	Faktor Pendorong Keberhasilan Kinerja Program	1.	Realisasi tepat waktu sesuai Renaksi
		2.	Koordinasi antar ASN yang baik
2.	Faktor Penghambat Pencapaian Kinerja Program	1.	Minimnya operator dalam membantu kelancaran realisasi kinerja
		2.	Aturan yang berubah-ubah menjadi kendala dalam mengaukan pencairan
3.	Tindak lanjut yang diperlukan dalam triwulan berikutnya	1.	Meningkatkan koordinasi dan menyiapkan bahan untuk memenuhi target selanjutnya
		2.	Menginformasikan secara berkala apabila ada perubahan peraturan untuk waktu kedepan
4.	Tindak lanjut yang diperlukan dalam RKPD PD Tahun Berikutnya	1.	Mengalokasikan anggaran sesuai kebutuhan
		2.	Mengevaluasi dan menyiapkan solusi apabila terjadi kendala

- -

No	Tujuan/ Sasaran	Kode	Urusan/ Bidang Urusan Pemerintahan Daerah dan Program/ Kegiatan/ Sub Kegiatan	Indikator Kinerja Program / Kegiatan/ Sub Kegiatan	Satuan Indikator	Target Renstra sampai pada Tahun 2023 (Akhir Periode Renstra)		Realisasi Capaian Kinerja Renstra s.d Renja Tahun Lalu (2022)		Target Kinerja & Anggaran Renja Tahun 2023 yang Dievaluasi		Realisasi Kinerja Pada Triwulan								Realisasi Capaian Kinerja & Anggaran Renja Tahun 2023		Tingkat Capaian Kinerja & Anggaran Renja Tahun 2023 (%)		Realisasi Capaian Kinerja & Anggaran Renstra s.d Tahun 2023		Tingkat Capaian Kinerja & Anggaran Renstra s.d Tahun 2023 (%)		PD Penanggung Jawab
												I		II		III		IV									
						K	Rp	K	Rp	K	Rp	K	Rp	K	Rp	K	Rp	K	Rp	K	Rp	K	Rp	K	Rp	K	Rp	
1	2	3	4	5	6	7		8		9		10		11		12		13		14 = 10+11+12+13		15 = 14/9*100		16 = 8+14		17 = 16/7*100		18
JUMLAH TOTAL						13.289.787.713		7.544.248.823		4.371.510.038		519.837.455		1.423.098.613		-		-		1.942.936.068				9.487.185.463				
TOTAL RATA-RATA CAPAIAN KINERJA DAN ANGGARAN DARI SELURUH PROGRAM																						43,46	44,45			70,18	71,39	
PREDIKAT KINERJA DARI SELURUH PROGRAM																						Sangat Rendah	Sangat Rendah			Sedang	Sedang	

No	Tujuan/ Sasaran	Kode					Urusan/ Bidang Urusan Pemerintahan Daerah dan Program/ Kegiatan/ Sub Kegiatan	Indikator Kinerja Program / Kegiatan/ Sub Kegiatan	Satuan Indikator	Target Renstra sampai pada Tahun 2023 (Akhir Periode Renstra)		Realisasi Capaian Kinerja Renstra s.d Renja Tahun Lalu (2022)		Target Kinerja & Anggaran Renja Tahun 2023 yang Dievaluasi		Realisasi Kinerja Pada Triwulan								Realisasi Capaian Kinerja & Anggaran Renja Tahun 2023		Tingkat Capaian Kinerja & Anggaran Renja Tahun 2023 (%)		Realisasi Capaian Kinerja & Anggaran Renstra s.d Tahun 2023		Tingkat Capaian Kinerja & Anggaran Renstra s.d Tahun 2023 (%)		PD Penanggung Jawab
																I		II		III		IV									
										K	Rp	K	Rp	K	Rp	K	Rp	K	Rp	K	Rp	K	Rp	K	Rp	K	Rp	K	Rp	K	Rp	
1	2	3					4	5	6	7		8		9		10		11		12		13		14 = 10+11+12+13		15 = 14/9*100		16 = 8+14		17 = 16/7*100		18
							UNSUR KEWILAYAHAN																									
							URUSAN BIDANG KECAMATAN																									
							KECAMATAN KANOR																									**KECAMATAN KANOR**
	Tujuan PD : Meningkatkan Kinerja Perangkat Daerah Kecamatan							Nilai Sinergitas Kinerja Kecamatan	Nilai	***86***	-	**84,58**	**-**	***86***	**-**	**0**	**-**	**0**	-					0	-	**8,00**		84,58	-	**98,35**		
	Sasaran 1 : Meningkatnya kualitas pelayanan publik, kinerja penyelenggaraan urusan pemerintahan umum dan kewenangan yang dilimpahkan							**Nilai kinerja aspek penyelenggaraan pemerintahan umum**	**Nilai**	**5,16**	**-**	**5,074**	**-**	**5,16**	**-**	**0**	**-**	**0**	-					**0**	**-**	**0,00**		**5,074**	**-**	**98,33**		
								Nilai kinerja aspek pelayanan terpadu	**Nilai**	**8,6**	**-**	**8,45**	**-**	**8,6**	**-**	**0**	**-**	**0**	-					**0**	**-**	**0,00**		**8,45**	**-**	**98,26**		
								Nila kinerja aspek pelaksanaan tugas delegatif	**Nilai**	**8,6**	**-**	**8,45**	**-**	**8,6**	**-**	**0**	**-**	**0**	-					**0**	**-**	**0,00**		**8,45**	**-**	**98,26**		
								Nilai Kinerja penyelenggaraan tugas lainya	**Nilai**	**4,3**	**-**	**4,22**	**-**	**4,3**	**-**	**0**	**-**	**0**	-					**0**	**-**	**0,00**		**4,22**	**-**	**98,14**		
								Nilai Kepuasan Masyarakat	**Nilai**	**3,31**	**-**	**3,33**	**-**	**3,31**	**-**	**0**	**-**	**0**	-					**0**	**-**	**0,00**		**3,33**	**-**	**100,60**		
		7	**01**	**02**			**PROGRAM PENYELENGGARAAN PEMERINTAHAN DAN PELAYANAN PUBLIK**	**Persentase Program Penyelenggaraan Pemerintahan dan Pelayanan Publik yang dilaksanakan**	**%**	**100**	**2.095.664.650**	**14**	**682.840.450**	**100**	**700.235.550**	**25**	**72.638.000**	**7**	154.050.000					**32**	**226.688.000**	**32,00**	**32,37**	**46**	**909.528.450**	**46,00**	**43,40**	
		7	**01**	**02**	**2.02**		**Penyelenggaraan Urusan Pemerintahan yang Tidak Dilaksanakan oleh Unit Kerja Perangkat Daerah yang Ada di Kecamatan**	**Jumlah Urusan Pemerintahan tersebut dilaksanakan**	**Kali**	**32**	**51.611.100**	**10**	**63.495.700**	**12**	**18.218.400**	**1**	**320.500**	**1**	2.100.000					**2**	**2.420.500**	**16,67**	**13,29**	**12**	**65.916.200**	**37,50**	**127,72**	
		7	01	02	2.02	01	Perencanaan kegiatan pelayanan pada Masyarakat di Kecamatan	Jumlah dokumen Perencanaan kegiatan pelayanan kepada masyarakat di kecamatan	Dokumen	**0**	**12.665.100**	**2**	**8.206.000**	0	**-**	**1**	**-**	**0**	**0**					**1**	**-**			**3**	**8.206.000**		**64,79**	
		7	01	02	2.02	02	Fasilitasi Percepatan Pencapaian Standar Pelayanan Minimal di Wilayah Kecamatan	Jumlah Laporan Fasilitasi Percepatan Pencapaian Standar Pelayanan Minimal di wilayah kecamatan	Laporan	**3**	**14.400.000**	**1**	**4.272.600**	2	**1.918.100**	**0**	**320.500**	**0**	750.000					**0**	**1.070.500**	**0,00**	**55,81**	**1**	**5.343.100**	**33,33**	**37,10**	
		7	01	02	2.02	03	Peningkatan Efektifitas Pelaksanaan Pelayanan kepada Masyarakat di Wilayah Kecamatan	Jumlah Laporan Peningkatan Efektifitas Pelaksanaan Pelayanan kepada Masyarakat di Wilayah Kecamatan	Laporan	**8**	**24.548.000**	**1**	**51.017.100**	7	**16.300.300**	**0**	**-**	**1**	1.350.000					**1**	**1.350.000**	**14,29**	**8,28**	**2**	**52.367.100**	**25,00**	**213,33**	
		7	**01**	**02**	**2.03**		**Koordinasi Pemeliharaan Prasarana dan Sarana Pelayanan Umum**	**Jumlah Koordinasi yang dilaksanakan**	**Kali**	**3**	**5.637.600**	**0**	**-**	**2**	**5.377.600**	**0**	**-**	**0**	0					**0**	**-**	**0,00**	**0,00**	**0**	**-**	**0,00**	**0,00**	
		7	01	02	2.03	01	Koordinasi/Sinergi dengan Perangkat Daerah dan/atau Instansi Vertikal yang Terkait dalam Pemeliharaan Sarana dan Prasarana Pelayanan Umum	Jumlah Dokumen Koordinasi/Sinergi dengan Perangkat Daerah dan/atau Instansi Vertikal yang Terkait dalam Pemeliharaan Sarana dan Prasarana Pelayanan Umum	Dokumen	24	**5.637.600**	**0**	**-**	2	**5.377.600**	**0**	**-**	**0**	0					**0**	**-**	**0,00**	**0,00**	**0**	**-**	**0,00**	**0,00**	
		7	**01**	**02**	**2.04**		**Pelaksanaan Urusan Pemerintahan yang Dilimpahkan kepada Camat**	**Jumlah kegiatan yang dilimpahkan Kepada Camat yang dilaksanakan**	**Laporan**	**50**	**2.041.293.550**	**14**	**619.344.750**	**18**	**676.639.550**	**3**	**72.317.500**	**3**	151.950.000					**6**	**224.267.500**	**33,33**	**33,14**	**20**	**843.612.250**	**40,00**	**41,33**	

No	Tujuan/ Sasaran	Kode	Urusan/ Bidang Urusan Pemerintahan Daerah dan Program/ Kegiatan/ Sub Kegiatan	Indikator Kinerja Program / Kegiatan/ Sub Kegiatan	Satuan Indikator	Target Renstra sampai pada Tahun 2023 (Akhir Periode Renstra)		Realisasi Capaian Kinerja Renstra s.d Renja Tahun Lalu (2022)		Target Kinerja & Anggaran Renja Tahun 2023 yang Dievaluasi		Realisasi Kinerja Pada Triwulan								Realisasi Capaian Kinerja & Anggaran Renja Tahun 2023		Tingkat Capaian Kinerja & Anggaran Renja Tahun 2023 (%)		Realisasi Capaian Kinerja & Anggaran Renstra s.d Tahun 2023		Tingkat Capaian Kinerja & Anggaran Renstra s.d Tahun 2023 (%)		PD Penanggung Jawab
												I		II		III		IV										
						K	Rp	K	Rp	K	Rp	K	Rp	K	Rp	K	Rp	K	Rp	K	Rp	K	Rp	K	Rp	K	Rp	
1	2	3				4	5	6	7		8		9		10		11		12		13	14 = 10+11+12+13		15 = 14/9*100		16 = 8+14		17 = 16/7*100		18
		7 01 02 2.04 01	Pelaksanaan Urusan Pemerintahan yang Terkait dengan Pelayanan Perizinan Non Usaha	Jumlah Dokumen Non Perizinan Usaha yang Dilaksanakan	Dokumen	7	**12.017.550**	**2**	**1.999.750**	5	**2.485.000**	**0**	-	**0**	0					**0**	-	**0,00**	**0,00**	**2**	**1.999.750**	**28,57**	**16,64**	
		7 01 02 2.04 03	Pelaksanaan Urusan Pemerintahan yang Terkait dengan Kewenangan Lain yang Dilimpahkan	Jumlah Laporan Pelaksanaan Kewenangan Lain yang Dilimpahkan	Laporan	102	**2.029.276.000**	**50**	**617.345.000**	13	**674.154.550**	**3**	**72.317.500**	**3**	151.950.000					**6**	**224.267.500**	**46,15**	**33,27**	**56**	**841.612.500**	**54,90**	**41,47**	
																						RATA-RATA CAPAIAN KINERJA DAN ANGGARAN		**13,40**	**55,81**			**25,97**	**37,10**	
																						PREDIKAT CAPAIAN KINERJA DAN ANGGARAN		**Sangat Rendah**	**Rendah**			**Sangat Rendah**	**Sangat Rendah**	
1.	Faktor Pendorong Keberhasilan Kinerja Program				1.	Tersedianya Anggaran walaupun kecil																							
					2.	Kerja sama yang solid antar ASN																							
2.	Faktor Penghambat Pencapaian Kinerja Program				1.	Tenaga ahli yang kurang																							
					2.	Anggaran terlalu kecil																							
3.	Tindak lanjut yang diperlukan dalam triwulan berikutnya				1.	Kerjasama yang solid antar ASN																							
					2.	Fokus kegiatan sesuai renaksi tahunan																							
4.	Tindak lanjut yang diperlukan dalam RKPD PD Tahun Berikutnya				1.	Perlu tamabahan anggaran																							
					2.	Melakukan P-APBD untuk menambah alokasi dana																							
	Sasaran 2 : Meningkatkan efektifitas kinerja penyelenggaraan pemerintahan			**Nilai Kinerja Aspek penyelenggaraan tugas atributif**	**Nilai**	**39,56**	**-**	**39,9**	**-**	**39,56**	**-**	**0**	**-**	**0**	**-**	**0**	**-**	**0**	**-**	**0**	**-**	**0,00**		**39,9**	**-**	**100,86**		
				Nilai Kepuasan Masyarakat	**Nilai**	**3,31**	**-**	**3,33**	**-**	**3,31**	**-**	**0**	**-**	**0**	**-**	**0**	**-**	**0**	**-**	**0**	**-**	**0,00**		**3,33**	**-**	**100,60**		
		7 01 03	**PROGRAM PEMBERDAYAAN MASYARAKAT DESA DAN KELURAHAN**	**Persentase kelompok masyarakat desa / keluharan yang terlibat dalam perencanaan pembangunan**	**%**	**100**	**94.983.000**	**40**	**21.439.900**	**100**	**24.750.000**	**25**	**8.984.800**	**17**	**1.482.000**					**42**	**10.466.800**	**42,00**	**42,29**	**82**	**31.906.700**	**82,00**	**33,59**	
		7 01 03 2.01	**Koordinasi Kegiatan Pemberdayaan Desa**	**Jumlah koordinasi yang dilaksanankan**	Kali	36	94.983.000	13	21.439.900	10	24.750.000	7	8.984.800	0	1.482.000					7	10.466.800	**70,00**	**42,29**	20	31.906.700	**55,56**	**33,59**	
		7 01 03 2.01 01	Peningkatan Partisipasi Masyarakat dalam Forum Musyawarah Perencanaan Pembangunan di Desa	Jumlah Lembaga Kemasyarakatan yang berpartisipasi dalam Forum Musyawarah	Lemas	12	41.935.000	6	9.211.000	6	11.193.500	6	8.084.800	0	-					6	8.084.800	**100,00**	**72,23**	12	17.295.800	**100,00**	**41,24**	
		7 01 03 2.01 03	Peningkatan Efektifitas Kegiatan Pemberdayaan Masyarakat di Wilayah Kecamatan	Jumlah Laporan Peningkatan Efektivitas Kegiatan Pemberdayaan Masyarakat di Wilayah Kecamatan	Laporan	24	53.048.000	11	12.228.900	4	13.556.500	1	900.000	0	1.482.000					1	2.382.000	**25,00**	**17,57**	12	14.610.900	**50,00**	**27,54**	
																						RATA-RATA CAPAIAN KINERJA DAN ANGGARAN		**59,25**	**42,29**			**71,89**	**33,59**	
																						PREDIKAT CAPAIAN KINERJA DAN ANGGARAN		**Rendah**	**Sangat Rendah**			**Sedang**	**Sangat Rendah**	
1.	Faktor Pendorong Keberhasilan Kinerja Program				1.	Kesadaran masyarakat untuk ikut berpartisipasi membangun wilayah bersama																							
					2.	Tersedia anggaran																							
2.	Faktor Penghambat Pencapaian Kinerja Program				1.	Adanya dinas/badan yang tidak hadir dalam kegiatan Musrenbangcam sehingga kurang sosialisasi dari Dinas/Badan terkait dengan Program prioritas Kepala Daerah																							
					2.	Penyampaian yang sulit difahami karena disampaikan oleh yang tidak berkompeten diwakilkan																							
3.	Tindak lanjut yang diperlukan dalam triwulan berikutnya				1.	Adanya Re-Schedhul di tingkat bawah																							
					2.	Mendengar masukan masukan Toga, Toma																							

No	Tujuan/ Sasaran	Kode	Urusan/ Bidang Urusan Pemerintahan Daerah dan Program/ Kegiatan/ Sub Kegiatan	Indikator Kinerja Program / Kegiatan/ Sub Kegiatan	Satuan Indikator	Target Renstra sampai pada Tahun 2023 (Akhir Periode Renstra)		Realisasi Capaian Kinerja Renstra s.d Renja Tahun Lalu (2022)		Target Kinerja & Anggaran Renja Tahun 2023 yang Dievaluasi		Realisasi Kinerja Pada Triwulan								Realisasi Capaian Kinerja & Anggaran Renja Tahun 2023		Tingkat Capaian Kinerja & Anggaran Renja Tahun 2023 (%)		Realisasi Capaian Kinerja & Anggaran Renstra s.d Tahun 2023		Tingkat Capaian Kinerja & Anggaran Renstra s.d Tahun 2023 (%)		PD Penanggung Jawab
												I		II		III		IV										
						K	Rp	K	Rp	K	Rp	K	Rp	K	Rp	K	Rp	K	Rp	K	Rp	K	Rp	K	Rp	K	Rp	
1	2	3				4	5	6	7		8		9		10		11		12		13	14 = 10+11+12+13		15 = 14/9*100		16 = 8+14		17 = 16/7*100		18
4.	Tindak lanjut yang diperlukan dalam RKPD PD Tahun Berikutnya				1.	Efisiensi Anggaran																						
		7 01 04	**PROGRAM KOORDINASI KETENTRAMAN DAN KETERTIBAN UMUM**	**Persentase gangguan keamanan dan ketertiban masyarakat yang dapat diselesaikan**	%	100	57.418.800	84	19.056.250	100	15.816.900	25	304.400	0	3.600.000					25	3.904.400	**25,00**	**24,68**	109	22.960.650	**109,00**	**39,99**	
		7 01 04 2.01	**Koordinasi Upaya Penyelenggaraan Ketenteraman dan Ketertiban Umum**	**Jumlah Koordinasi yang dilakukan**	Laporan	12	28.400.000	3	6.276.000	4	10.990.000	0	-	1	1.800.000					1	1.800.000	**25,00**	**16,38**	4	8.076.000	**33,33**	**28,44**	
		7 01 04 2.01 01	Sinergitas dengan Kepolisian Negara Republik Indonesia, Tentara Nasional Indonesia dan Instansi Vertikal di Wilayah Kecamatan	Jumlah Laporan Hasil Sinergitas dengan Kepolisian Negara Republik Indonesia, Tentara Nasional Indonesia dan Instansi Vertikal di Wilayah Kecamatan	Laporan	6	22.060.000	3	6.276.000	4	10.990.000	0	-	1	1.800.000					1	1.800.000	**25,00**	**16,38**	4	8.076.000	**66,67**	**36,61**	
		7 01 04 7.04	**Koordinasi Penerapan dan Penegakan Qanun dan Peraturan Kepala Daerah**	**Jumlah Koordinasi yang dilakukan**	Laporan	36	29.018.800	12	12.780.250	6	4.826.900	1	304.400	2	1.800.000					3	2.104.400	**50,00**	**43,60**	15	14.884.650	**41,67**	**51,29**	
		7 01 04 7.04 01	Koordinasi/Sinergi dengan Perangkat Daerah yang Tugas dan Fungsinya di Bidang Penegakan Peraturan Perundang-Undangan dan/atau Kepolisian Negara Republik Indonesia	Jumlah Laporan Koordinasi/Sinergi dengan Perangkat Daerah yang Tugas dan Fungsinya di Bidang Penegakan Peraturan Perundang-Undangan dan/atau Kepolisian Negara Republik Indonesia	Laporan	24	29.018.800	12	12.780.250	6	4.826.900	1	304.400	2	1.800.000					3	2.104.400	**50,00**	**43,60**	15	14.884.650	**62,50**	**51,29**	
																				RATA-RATA CAPAIAN KINERJA DAN ANGGARAN		**37,50**	**16,38**			**51,04**	**28,44**	
																				PREDIKAT CAPAIAN KINERJA DAN ANGGARAN		**Sangat Rendah**	**Sangat Rendah**			**Rendah**	**Sangat Rendah**	
1.	Faktor Pendorong Keberhasilan Kinerja Program				1.	Kerjasama antar anggota dilapangan																						
					2.	Sudah meningkatnya kesadaran masyarakat tentang menjaga kamtibmas																						
2.	Faktor Penghambat Pencapaian Kinerja Program				1.	Pasca Covid kegiatan belum sepenuhnya kondusif																						
3.	Tindak lanjut yang diperlukan dalam triwulan berikutnya				1.	Dialog bersama lintas sektoral																						
4.	Tindak lanjut yang diperlukan dalam RKPD PD Tahun Berikutnya				1.	Adanya penambahan kegiatan yang dianggarkan dalam DPA																						
		7 01 06	**PROGRAM PEMBINAAN DAN PENGAWASAN PEMERINTAHAN DESA**	**Persentase pemerintahan desa yang dibina dan diawasi**	%	100	198.352.311	100	39.750.100	100	44.930.300	25	596.500	2	703.900					27	1.300.400	**27,00**	**2,89**	127	41.050.500	**127,00**	**20,70**	
		7 01 06 2.01	**Fasilitasi, Rekomendasi dan Koordinasi Pembinaan dan Pengawasan Pemerintahan Desa**	**Jumlah fasilitasi yang dilakukan**	Kali	96	198.352.311	27	39.750.100	36	44.930.300	2	596.500	2	703.900					4	1.300.400	**11,11**	**2,89**	31	41.050.500	**32,29**	**20,70**	
		7 01 06 2.01 01	Fasilitasi Penyusunan Peraturan Desa dan Peraturan Kepala Desa	Jumlah Dokumen yang Difasilitasi dalam rangka Penyusunan Peraturan Desa dan Peraturan Kepala Desa	Dokumen	4	5.506.000	2	9.889.500	4	1.593.000	0	-	1	390.000					1	390.000	**25,00**	**24,48**	3	10.279.500	**75,00**	**186,70**	
		7 01 06 2.01 02	Fasilitasi Administrasi Tata Pemerintahan Desa	Jumlah Dokumen yang Difasilitasi dalam rangka Administrasi Tata Pemerintahan Desa	Dokumen	8	26.939.600	4	8.421.500	6	8.969.800	0	-	0	-					0	-	**0,00**	**0,00**	4	8.421.500	**50,00**	**31,26**	

No	Tujuan/ Sasaran	Kode	Urusan/ Bidang Urusan Pemerintahan Daerah dan Program/ Kegiatan/ Sub Kegiatan	Indikator Kinerja Program / Kegiatan/ Sub Kegiatan	Satuan Indikator	Target Renstra sampai pada Tahun 2023 (Akhir Periode Renstra)		Realisasi Capaian Kinerja Renstra s.d Renja Tahun Lalu (2022)		Target Kinerja & Anggaran Renja Tahun 2023 yang Dievaluasi		Realisasi Kinerja Pada Triwulan								Realisasi Capaian Kinerja & Anggaran Renja Tahun 2023		Tingkat Capaian Kinerja & Anggaran Renja Tahun 2023 (%)		Realisasi Capaian Kinerja & Anggaran Renstra s.d Tahun 2023		Tingkat Capaian Kinerja & Anggaran Renstra s.d Tahun 2023 (%)		PD Penanggung Jawab
												I		II		III		IV									
						K	Rp	K	Rp	K	Rp	K	Rp	K	Rp	K	Rp	K	Rp	K	Rp	K	Rp	K	Rp	K	Rp	
1	2	3	4	5	6	7		8		9		10		11		12		13		14 = 10+11+12+13		15 = 14/9*100		16 = 8+14		17 = 16/7*100		18
		7 01 06 2.01 03	Fasilitasi Pengelolaan Keuangan Desa dan Pendayagunaan Aset Desa	Jumlah Dokumen yang Difasilitasi dalam rangka Pengelolaan Keuangan Desa dan Pendayagunaan Aset Desa	Dokumen	8	13.800.000	4	5.875.000	1	3.300.000	0	-	0	-					0	-	**0,00**	**0,00**	4	5.875.000	**50,00**	**42,57**	
		7 01 06 2.01 05	Fasilitasi Pelaksanaan Tugas Kepala Desa dan Perangkat Desa	Jumlah Dokumen Fasilitasi dalam rangka Pelaksanaan Tugas Kepala Desa dan Perangkat Desa	Dokumen	24	113.700.000	11	11.202.100	12	24.550.000	0	-	0	-					0	-	**0,00**	**0,00**	11	11.202.100	**45,83**	**9,85**	
		7 01 06 2.01 06	Fasilitasi pelaksanaan pemilihan Kepala Desa	Jumlah Dokumen Fasilitasi dalam Rangka Pelaksnan Pemilihan Kepala desa	Dokumen	1	4.000.000	1	2.000.000	0	-	0	-	0	-					0	-			1	2.000.000	**100,00**	**50,00**	
		7 01 06 2.01 09	Fasilitasi Sinkronisasi Perencanaan Pembangunan Daerah dengan Pembangunan Desa	Jumlah Dokumen Sinkronisasi Perencanaan Pembangunan Daerah dengan Pembangunan Desa	Dokumen	6	8.100.000	3	1.225.000	6	2.750.000	2	596.500	1	313.900					3	910.400	**50,00**	**33,11**	6	2.135.400	**100,00**	**26,36**	
		7 01 06 2.01 13	Fasilitasi Penyusunan Perencanaan Pembangunan Partisipatif	Jumlah Dokumen Fasilitasi dalam rangka Perencanaan Pembangunan Partisipatif	Dokumen	2	4.000.000	1	657.000	2	2.250.000	0	-	0	-					0	-	**0,00**	**0,00**	1	657.000	**50,00**	**16,43**	
		7 01 06 2.01 17	Koordinasi Pendampingan Desa di Wilayahnya	Jumlah Laporan Hasil Koordinasi Pendampingan Desa di Wilayahnya	Laporan	4	6.527.711	2	480.000	3	1.517.500	0	-	0	-					0	-	**0,00**	**0,00**	2	480.000	**50,00**	**7,35**	
																						RATA-RATA CAPAIAN KINERJA DAN ANGGARAN				**75,00**	**50,00**	
																						PREDIKAT CAPAIAN KINERJA DAN ANGGARAN				**Sedang**	**Sangat Rendah**	
1.	Faktor Pendorong Keberhasilan Kinerja Program				1.	Tupoksi dijalankan sebagaimana mestinya																						
					2.	adanya kerjasama yang harmonis antara Pemerintah Kecamatan, Desa dan unsur terkait																						
2.	Faktor Penghambat Pencapaian Kinerja Program				1.	Pasaca Covid mengharuskan masih adanya pembatasan kegiatan di Tahun 2022 sehingga ada kegiatan yg tidak maksimal dikerjakan																						
3.	Tindak lanjut yang diperlukan dalam triwulan berikutnya				1.	Diadakan belajar bersama antar Desa untuk memahami regulasi regulasi terbaru																						
4.	Tindak lanjut yang diperlukan dalam RKPD PD Tahun Berikutnya				1.	Pergeseran Anggaran																						
	Sasaran 3 : Meningkatkan akuntabilitas dan kreatifitas penyelenggaraan pemerintahan			Nilai Kinerja aspek pengelolaan anggaran	Nilai	6,88	-	6,766	-	6,88	-	0	-	0	-					0	-	**0,00**		6,766	-	**98,34**		
				Nilai kinerja aspek inovasi/ kreatifitas kecamatan	Nilai	23,22	-	22,836	-	23,22	-	0	-	0	-					0	-	**0,00**		22,836	-	**98,35**		
				Nilai kepuasan Masyarakat	Nilai	3,31	-	3,33	-	3,31	-	0	-	0	-					0	-	**0,00**		3,33	-	**100,60**		
		7 01 01	**PROGRAM PENUNJANG URUSAN PEMERINTAHAN DAERAH KABUPATEN/KOTA**	**Rata-rata capaian kegiatan penunjang urusan pemerintahan daerah**	%	100	10.342.798.027	78	2.937.133.761	100	3.181.386.777	25	353.096.543	18	1.034.074.394					43	1.387.170.937	**43,00**	**43,60**	121	4.324.304.698	**121,00**	**41,81**	
		7 01 01 2.01	**Perencanaan, Penganggaran, dan Evaluasi Kinerja Perangkat Daerah**	**Jumlah dokumen yang disusun**	Dokumen	50	45.535.711	17	15.866.800	27	18.029.000	5	2.616.700	0	2.036.600					5	4.653.300	**18,52**	**25,81**	22	20.520.100	**44,00**	**45,06**	
		7 01 01 2.01 01	Penyusunan Dokumen Perencanaan Perangkat Daerah	Jumlah Dokumen Perencanaan Perangkat Daerah	Dokumen	9	10.714.200	5	3.443.050	4	5.203.800	1	779.800	0	782.600					1	1.562.400	**25,00**	**30,02**	6	5.005.450	**66,67**	**46,72**	
		7 01 01 2.01 02	Koordinasi dan Penyusunan Dokumen RKA-SKPD	Jumlah Dokumen RKA-SKPD dan Laporan Hasil Koordinasi Penyusunan Dokumen RKA-SKPD	Dokumen	6	6.366.100	3	2.462.250	3	1.752.000	0	-	0	-					0	-	**0,00**	**0,00**	3	2.462.250	**50,00**	**38,68**	

No	Tujuan/ Sasaran	Kode	Urusan/ Bidang Urusan Pemerintahan Daerah dan Program/ Kegiatan/ Sub Kegiatan	Indikator Kinerja Program / Kegiatan/ Sub Kegiatan	Satuan Indikator	Target Renstra sampai pada Tahun 2023 (Akhir Periode Renstra)		Realisasi Capaian Kinerja Renstra s.d Renja Tahun Lalu (2022)		Target Kinerja & Anggaran Renja Tahun 2023 yang Dievaluasi		Realisasi Kinerja Pada Triwulan								Realisasi Capaian Kinerja & Anggaran Renja Tahun 2023		Tingkat Capaian Kinerja & Anggaran Renja Tahun 2023 (%)		Realisasi Capaian Kinerja & Anggaran Renstra s.d Tahun 2023		Tingkat Capaian Kinerja & Anggaran Renstra s.d Tahun 2023 (%)		PD Penanggung Jawab
												I		II		III		IV									
						K	Rp	K	Rp	K	Rp	K	Rp	K	Rp	K	Rp	K	Rp	K	Rp	K	Rp	K	Rp	K	Rp	
1	2	3	4	5	6	7		8		9		10		11		12		13		14 = 10+11+12+13		15 = 14/9*100		16 = 8+14		17 = 16/7*100		18
		7 01 01 2.01 03	Koordinasi dan Penyusunan Dokumen Perubahan RKA-SKPD	Jumlah Dokumen Perubahan RKA-SKPD dan Laporan Hasil Koordinasi Penyusunan Dokumen Perubahan RKA-SKPD	Dokumen	5	6.731.000	2	2.283.100	3	1.852.000	0	-	0	-					0	-	**0,00**	**0,00**	2	2.283.100	**40,00**	**33,92**	
		7 01 01 2.01 04	Koordinasi dan Penyusunan DPA-SKPD	Jumlah Dokumen DPA-SKPD dan Laporan Hasil Koordinasi Penyusunan Dokumen DPA-SKPD	Dokumen	4	2.407.950	1	1.202.500	3	1.200.000	3	935.600	0	-					3	935.600	**100,00**	**77,97**	4	2.138.100	**100,00**	**88,79**	
		7 01 01 2.01 05	Koordinasi dan Penyusunan Perubahan DPA-SKPD	Jumlah Dokumen Perubahan DPA-SKPD dan Laporan Hasil Koordinasi Penyusunan Dokumen Perubahan DPA-SKPD	Dokumen	4	4.400.000	1	2.178.150	3	1.558.700	0	-	0	-					0	-	**0,00**	**0,00**	1	2.178.150	**25,00**	**49,50**	
		7 01 01 2.01 06	Koordinasi dan Penyusunan Laporan Capaian Kinerja dan Ikhtisar Realisasi Kinerja SKPD	Jumlah Laporan Capaian Kinerja dan Ikhtisar Realisasi Kinerja SKPD dan Laporan Hasil Koordinasi Penyusunan Laporan Capaian Kinerja dan Ikhtisar Realisasi Kinerja SKPD	Laporan	9	8.477.500	4	2.967.500	5	3.836.500	1	901.300	1	948.000					2	1.849.300	**40,00**	**48,20**	6	4.816.800	**66,67**	**56,82**	
		7 01 01 2.01 07	Evaluasi Kinerja Perangkat Daerah	Jumlah Laporan Evaluasi Kinerja Perangkat Daerah	Laporan	9	6.438.961	3	1.330.250	6	2.626.000	0	-	0	306.000					0	306.000	**0,00**	**11,65**	3	1.636.250	**33,33**	**25,41**	
		7 01 01 2.02	**Administrasi Keuangan Perangkat Daerah**	**Jumlah Laporan Keuangan Yang di Susun**	Laporan	134	9.416.052.258	44	2.785.595.661	4	3.023.516.622	3	328.416.116	4	1.008.101.994					7	1.336.518.110	**175,00**	**44,20**	51	4.122.113.771	**38,06**	**43,78**	
		7 01 01 2.02 01	Penyediaan Gaji dan Tunjangan ASN	Jumlah orang yang menerima gaji dan tunjangan ASN	orang Bulan	23	9.036.525.258	23	2.666.474.161	23	2.939.750.122	23	328.122.116	23	979.251.994					46	1.307.374.110	**200,00**	**44,47**	69	3.973.848.271	**300,00**	**43,98**	
		7 01 01 2.02 03	Pelaksanaan Penatausahaan dan Pengujian/Verifikasi Keuangan SKPD	Jumlah Dokumen Penatausahaan dan Pengujian/ Verifikasi Keuangan SKPD	Dokumen	24	364.770.000	12	118.080.000	12	81.240.000	0	-	6	28.850.000					6	28.850.000	**50,00**	**35,51**	18	146.930.000	**75,00**	**40,28**	
		7 01 01 2.02 07	Koordinasi dan Penyusunan Laporan Keuangan Bulanan/ Triwulanan/ Semesteran	Jumlah Laporan Keuangan Bulanan/ Triwulanan/ Semesteran SKPD dan Laporan Koordinasi Penyusunan Laporan Keuangan Bulanan/Triwulanan/ Semesteran SKPD	Laporan	17	14.757.000	5	1.041.500	12	2.526.500	3	294.000	1	-					4	294.000	**33,33**	**11,64**	9	1.335.500	**52,94**	**9,05**	
		7 01 01 2.03	**Administrasi Barang Milik Daerah pada Perangkat Daerah**	**Jumlah Barang Milik Daerah yang Lengkap Administrasi**	Unit	21	6.103.600	7	1.796.500	4	1.551.800	2	375.000	1	222.000					3	597.000	**75,00**	**38,47**	10	2.393.500	**47,62**	**39,21**	
		7 01 01 2.03 05	Rekonsiliasi dan Penyusunan Laporan Barang Milik Daerah pada SKPD	Jumlah Laporan Rekonsiliasi dan Penyusunan Laporan Barang Milik Daerah pada SKPD	Laporan	8	2.363.600	4	596.500	4	756.800	2	375.000	0	-					2	375.000	**50,00**	**49,55**	6	971.500	**75,00**	**41,10**	
		7 01 01 2.03 06	Penatausahaan Barang Milik Daerah pada SKPD	Jumlah Laporan Penatausahaan Barang Milik Daerah pada SKPD	Laporan	6	3.740.000	2	1.200.000	4	795.000	0	-	1	222.000					1	222.000	**25,00**	**27,92**	3	1.422.000	**50,00**	**38,02**	
		7 01 01 2.05	**Administrasi Kepegawaian Perangkat Daerah**	**Jumlah laporan administrasi kepegawaian yang disusun**	laporan	7	2.452.000	0	-	7	2.452.000	0	-	0	-					0	-	**0,00**	**0,00**	0	-	**0,00**	**0,00**	
		7 01 01 2.05 03	Pendataan dan Pengolahan Administrasi Kepegawaian	Jumlah Dokumen Pendataan dan Pengolahan Administrasi Kepegawaian	Dokumen	3	1.319.800	0	-	3	1.319.800	0	-	0	-					0	-	**0,00**	**0,00**	0	-	**0,00**	**0,00**	
		7 01 01 2.05 04	Koordinasi dan Pelaksanaan Sistem Informasi Kepegawaian	Jumlah Dokumen Hasil Koordinasi dan Pelaksanaaan Sistem Informasi Kepegawaian	Dokumen	4	1.132.200	0	-	4	1.132.200	0	-	0	-					0	-	**0,00**	**0,00**	0	-	**0,00**	**0,00**	

No	Tujuan/ Sasaran	Kode	Urusan/ Bidang Urusan Pemerintahan Daerah dan Program/ Kegiatan/ Sub Kegiatan	Indikator Kinerja Program / Kegiatan/ Sub Kegiatan	Satuan Indikator	Target Renstra sampai pada Tahun 2023 (Akhir Periode Renstra)		Realisasi Capaian Kinerja Renstra s.d Renja Tahun Lalu (2022)		Target Kinerja & Anggaran Renja Tahun 2023 yang Dievaluasi		Realisasi Kinerja Pada Triwulan								Realisasi Capaian Kinerja & Anggaran Renja Tahun 2023		Tingkat Capaian Kinerja & Anggaran Renja Tahun 2023 (%)		Realisasi Capaian Kinerja & Anggaran Renstra s.d Tahun 2023		Tingkat Capaian Kinerja & Anggaran Renstra s.d Tahun 2023 (%)		PD Penanggung Jawab
												I		II		III		IV									
						K	Rp	K	Rp	K	Rp	K	Rp	K	Rp	K	Rp	K	Rp	K	Rp	K	Rp	K	Rp	K	Rp	
1	2	3	4	5	6	7		8		9		10		11		12		13		14 = 10+11+12+13		15 = 14/9*100		16 = 8+14		17 = 16/7*100		18
		7 01 01 2.06	**Administrasi Umum Perangkat Daerah**	**Jumlah laporan administrasi umum yang disusun**	laporan	10595	201.718.150	1919	38.415.500	30	34.621.290	5	4.693.200	3	3.459.100					8	8.152.300	**26,67**	**23,55**	1927	46.567.800	**18,19**	**23,09**	
		7 01 01 2.06 01	Penyediaan Komponen Instalasi Listrik/Penerangan Bangunan Kantor	Jumlah Paket Komponen Instalasi Listrik/Penerangan Bangunan Kantor yang Disediakan	Paket	24	15.050.000	12	1.350.000	5	2.250.000	1	740.000	2	492.000					3	1.232.000	**60,00**	**54,76**	15	2.582.000	**62,50**	**17,16**	
		7 01 01 2.06 02	Penyediaan Peralatan dan Perlengkapan Kantor	Jumlah Paket Peralatan dan Perlengkapan Kantor yang Disediakan	Paket	5	100.890.850	2	18.620.000	1	2.400.000	0	-	0	-					0	-	**0,00**	**0,00**	2	18.620.000	**40,00**	**18,46**	
		7 01 01 2.06 03	Penyediaan Peralatan Rumah Tangga	Jumlah Paket Peralatan Rumah Tangga yang disediakan	Paket	5	4.108.000	0	-	3	4.108.000	0	-	0	-					0	-	**0,00**	**0,00**	0	-	**0,00**	**0,00**	
		7 01 01 2.06 04	Penyediaan Bahan Logistik Kantor	Jumlah Paket Bahan Logistik Kantor yang Disediakan	Paket	15	27.725.300	11	4.793.600	4	7.757.390	1	1.753.200	1	1.673.600					2	3.426.800	**50,00**	**44,17**	13	8.220.400	**86,67**	**29,65**	
		7 01 01 2.06 05	Penyediaan Barang Cetakan dan Penggandaan	Jumlah Paket Barang Cetakan dan Penggandaan yang Disediakan Disediakan	Paket	24	5.283.800	11,53	1.116.900	1	2.096.900	0	-	0	693.500					0	693.500	**0,00**	**33,07**	11,53	1.810.400	**48,04**	**34,26**	
		7 01 01 2.06 09	Penyelenggaraan Rapat Koordinasi dan Konsultasi SKPD	Jumlah Laporan Penyelenggaraan Rapat Koordinasi dan Konsultasi SKPD	Laporan	24	25.650.000	11	12.535.000	15	16.009.000	3	2.200.000	0	600.000					3	2.800.000	**20,00**	**17,49**	14	15.335.000	**58,33**	**59,79**	
		7 01 01 2.08	**Penyediaan Jasa Penunjang Urusan Pemerintahan Daerah**	**Jumlah jenis jasa penunjang urusan pemerintahan daerah yang disediakan**	Laporan	72	190.858.508	24	75.567.300	24	72.641.065	5	15.585.500	3	12.061.700					8	27.647.200	**33,33**	**38,06**	32	103.214.500	**44,44**	**54,08**	
		7 01 01 2.08 02	Penyediaan Jasa Komunikasi, Sumber Daya Air dan Listrik	Jumlah laporan penyediaan jasa komunikasi, sumber daya air dan listrik yang disediakan	Laporan	24	115.027.388	12	46.425.000	12	50.479.065	3	12.785.500	1	7.861.700					4	20.647.200	**33,33**	**40,90**	16	67.072.200	**66,67**	**58,31**	
		7 01 01 2.08 04	Penyediaan Jasa Pelayanan Umum Kantor	Jumlah Laporan Penyediaan Jasa Pelayanan Umum Kantor yang Disediakan	Laporan	24	75.831.120	10	29.142.300	12	22.162.000	2	2.800.000	2	4.200.000					4	7.000.000	**33,33**	**31,59**	4	36.142.300	**16,67**	**47,66**	
		7 01 01 2.09	**Pemeliharaan Barang Milik Daerah Penunjang Urusan Pemerintahan Daerah**	**Jumlah jenis pemeliharaan BMD penunjang urusan pemerintahan daerah**	Jenis	42	114.590.000	10	19.892.000	8	28.575.000	3	1.410.000	4	8.193.000					7	9.603.000	**87,50**	**33,61**	7	29.495.000	**16,67**	**25,74**	
		7 01 01 2.09 01	Penyediaan Jasa Pemeliharaan, Biaya Pemeliharaan, dan Pajak Kendaraan Perorangan Dinas atau Kendaraan Dinas Jabatan	Jumlah kendaraan dinas operasional atau lapangan yang dipelihara dan dibayarkan pajak dan perizinannya	Unit	20	96.590.000	10	19.892.000	8	23.215.000	0	-	3	7.768.000					3	7.768.000	**37,50**	**33,46**	13	27.660.000	**65,00**	**28,64**	
		7 01 01 2.09 06	Pemeliharaan Peralatnan dan Mesin Lainnya	Jumlah Peralatan dan Mesin Lainnya yang dipelihara	Unit	10	18.000.000	0	-	10	5.360.000	3	1.410.000	1	425.000					4	1.835.000	**40,00**	**34,24**	4	1.835.000	**40,00**	**10,19**	
RATA-RATA CAPAIAN KINERJA DAN ANGGARAN																						**49,58**	**31,59**			**34,58**	**47,66**	
PREDIKAT CAPAIAN KINERJA DAN ANGGARAN																						**Sangat Rendah**	**Sangat Rendah**			**Sangat Rendah**	**Sangat Rendah**	
-																								-				
JUMLAH TOTAL						**12.532.434.255**		**3.700.220.461**		**3.967.119.527**		**435.620.225**		**1.193.910.294**		**-**		**-**		**1.629.530.519**				**5.329.752.043**				
TOTAL RATA-RATA CAPAIAN KINERJA DAN ANGGARAN DARI SELURUH PROGRAM																						**36,32**	**41,08**			**48,93**	**42,53**	
PREDIKAT KINERJA DARI SELURUH PROGRAM																						**Sangat Rendah**	**Sangat Rendah**			**Sangat Rendah**	**Sangat Rendah**	

No	Tujuan/ Sasaran	Kode	Urusan/ Bidang Urusan Pemerintahan Daerah dan Program/ Kegiatan/ Sub Kegiatan	Indikator Kinerja Program / Kegiatan/ Sub Kegiatan	Satuan Indikator	Target Renstra sampai pada Tahun 2023 (Akhir Periode Renstra)		Realisasi Capaian Kinerja Renstra s.d Renja Tahun Lalu (2022)		Target Kinerja & Anggaran Renja Tahun 2023 yang Dievaluasi		Realisasi Kinerja Pada Triwulan								Realisasi Capaian Kinerja & Anggaran Renja Tahun 2023		Tingkat Capaian Kinerja & Anggaran Renja Tahun 2023 (%)		Realisasi Capaian Kinerja & Anggaran Renstra s.d Tahun 2023		Tingkat Capaian Kinerja & Anggaran Renstra s.d Tahun 2023 (%)		PD Penanggung Jawab
												I		II		III		IV										
						K	Rp	K	Rp	K	Rp	K	Rp	K	Rp	K	Rp	K	Rp	K	Rp	K	Rp	K	Rp	K	Rp	K	Rp	
1	2	3				4	5	6	7		8		9		10		11		12		13	14 = 10+11+12+13		15 = 14/9*100		16 = 8+14		17 = 16/7*100		18
						UNSUR KEWILAYAHAN																								
						KECAMATAN																								
						KECAMATAN BAURENO																								**KECAMATAN BAURENO**
	Tujuan PD : Meningkatkan kinerja Perangkat Daerah Kecamatan			***Nilai Sinergitas kinerja kecamatan***	***Nilai***	***81***	-	**81,75**	**-**	***81,00***	**-**	**-**	**-**	**-**	**-**					0,00	-	**0,00**		81,75	-	**100,93**		
	Sasaran 1 : Meningkatnya kualitas pelayanan publik, kinerja penyelenggaraan urusan pemerintahan umum dan kewenangan yang dilimpahkan			**Nilai kinerja aspek penyelenggaraan pemerintahan**	**Nilai**	**4,86**	**-**	**4,91**	**-**	**4,86**	**-**	**-**	**-**	**-**	**-**					**0,00**	**-**	**0,00**		**4,91**	**-**	**101,03**		
				Nilai kinerja aspek pelayanan terpadu	**Nilai**	**8,1**	**-**	**8,18**	**-**	**8,10**	**-**	**-**	**-**	**-**	**-**					**0,00**	**-**	**0,00**		**8,18**	**-**	**100,99**		
				Nila kinerja aspek pelaksanaan tugas delegatif	**Nilai**	**8,1**	**-**	**8,18**	**-**	**8,10**	**-**	**-**	**-**	**-**	**-**					**0,00**	**-**	**0,00**		**8,18**	**-**	**100,99**		
				Nilai Kinerja penyelenggaraan tugas lainya	**Nilai**	**4,05**	**-**	**4,09**	**-**	**4,05**	**-**	**-**	**-**	**-**	**-**					**0,00**	**-**	**0,00**		**4,09**	**-**	**100,99**		
				Nilai Kepuasan Masyarakat	**Nilai**	**3,32**	**-**	**4,09**	**-**	**3,32**	**-**	**-**	**-**	**-**	**-**					**0,00**	**-**	**0,00**		**4,09**	**-**	**123,19**		
		7 01 02		**PROGRAM PENYELENGGARAAN PEMERINTAHAN DAN PELAYANAN PUBLIK**	**Persentase Urusan Pemerintahan Sesuai Penugasan Kepala Daerah yang dilaksanakan**	**Persen**	**200**	**2.193.227.850**	**75**	**1.450.388.900**	**100**	**669.360.000**	**20**	**131.050.000**	**43,53**	**158.880.000**					**63,53**	**289.930.000**	**63,53**	**43,31**	**138,53**	**1.740.318.900**	**69,27**	**79,35**	
		7 01 02 2.02		Penyelenggaraan Urusan Pemerintahan yang Tidak Dilaksanakan oleh Unit Kerja Perangkat Daerah yang Ada di Kecamatan	Jumlah Koordinasi yang dilaksanakan	Kali	37	86.118.900	36	76.118.900	1	10.000.000	0	-	0	-					0	-	**0,00**	**0,00**	36	76.118.900	**97,30**	**88,39**	
		7 01 02 2.02	03	Peningkatan Efektifitas Pelaksanaan Pelayanan kepada Masyarakat di Wilayah Kecamatan	Jumlah Laporan Peningkatan Efektifitas Pelaksanaan Pelayanan kepada Masyarakat di Wilayah Kecamatan	Laporan	100	63.069.900	37	53.069.900	100	10.000.000	0	-	0	-					0	-	**0,00**	**0,00**	37	53.069.900	**37,00**	**84,14**	
		7 01 02 2.03		Koordinasi Pemeliharaan Prasarana dan Sarana Pelayanan Umum	Jumlah Koordinasi yang dilaksanakan	Kali	76	38.153.850	48	25.770.000	20	3.600.000	0	-	12	1.450.000					12	1.450.000	**60,00**	**40,28**	60	27.220.000	**78,95**	**71,34**	
		7 01 02 2.03	01	Koordinasi/Sinergi dengan Perangkat Daerah dan/atau Instansi Vertikal yang Terkait dalam Pemeliharaan Sarana dan Prasarana Pelayanan Umum	Jumlah Dokumen Koordinasi/Sinergi dengan Perangkat Daerah dan/atau Instansi Vertikal yang Terkait dalam Pemeliharaan Sarana dan Prasarana Pelayanan Umum	Dokumen	24	38.153.850	12	25.770.000	12	3.600.000	0	-	6	1.450.000					6	1.450.000	**50,00**	**40,28**	18	27.220.000	**75,00**	**71,34**	

No	Tujuan/ Sasaran	Kode	Urusan/ Bidang Urusan Pemerintahan Daerah dan Program/ Kegiatan/ Sub Kegiatan	Indikator Kinerja Program / Kegiatan/ Sub Kegiatan	Satuan Indikator	Target Renstra sampai pada Tahun 2023 (Akhir Periode Renstra)		Realisasi Capaian Kinerja Renstra s.d Renja Tahun Lalu (2022)		Target Kinerja & Anggaran Renja Tahun 2023 yang Dievaluasi		Realisasi Kinerja Pada Triwulan								Realisasi Capaian Kinerja & Anggaran Renja Tahun 2023		Tingkat Capaian Kinerja & Anggaran Renja Tahun 2023 (%)		Realisasi Capaian Kinerja & Anggaran Renstra s.d Tahun 2023		Tingkat Capaian Kinerja & Anggaran Renstra s.d Tahun 2023 (%)		PD Penanggung Jawab
												I		II		III		IV										
						K	Rp	K	Rp	K	Rp	K	Rp	K	Rp	K	Rp	K	Rp	K	Rp	K	Rp	K	Rp	K	Rp	K	Rp	
1	2	3				4	5	6	7		8		9		10		11		12		13	14 = 10+11+12+13		15 = 14/9*100		16 = 8+14		17 = 16/7*100		18
		7 01 02 2.04				Pelaksanaan Urusan Pemerintahan yang Dilimpahkan kepada Camat	Jumlah Dokumen Tugas Forum Koordinasi Pimpinan di Kecamatan	Dokumen	156	2.108.320.000	92	1.348.500.000	1	655.760.000	1	131050000	0	289.930.000					1	420.980.000	**100,00**	**64,20**	93	1.769.480.000	**59,62**	**83,93**	
		7 01 02 2.04	03			Pelaksanaan Urusan Pemerintahan yang Terkait dengan Kewenangan Lain yang Dilimpahkan	Jumlah Laporan Pelaksanaan Kewenangan Lain yang Dilimpahkan	Laporan	104	2.103.520.000	28	1.346.900.000	76	655.760.000	20	131.050.000	36	289.930.000					56	420.980.000	**73,68**	**64,20**	84	1.767.880.000	**80,77**	**84,04**	
																						RATA-RATA CAPAIAN KINERJA DAN ANGGARAN		**49,60**	**43,31**			**71,13**	**79,35**	
																						PREDIKAT CAPAIAN KINERJA DAN ANGGARAN		**Sangat Rendah**	**Sangat Rendah**			**Sedang**	**Tinggi**	
1.	Faktor Pendorong Keberhasilan Kinerja Program				1.	Pelaksanaan Anggaran dan Kegiatan telah disesuaikan dengan rencana yang ditetapkan																								
					2.	Koordinasi yang baik dengan para PPTK yang mengelola kegiatan																								
2.	Faktor Penghambat Pencapaian Kinerja Program				1.	Adanya Kekosongan Jabatan Struktural																								
					2.	Terbatasnya Anggaran yang tersedia																								
3.	Tindak lanjut yang diperlukan dalam triwulan berikutnya				1.	Koordinasi dengan PPTK yang mengelola Program/Kegiatan ditingkatkan lagi untuk percepatan penyerapan anggaran dan kegiatan																								
					2.	Mengoptimalkan anggaran yang tersedia dengan rencana kerja yang telah dibuat																								
4.	Tindak lanjut yang diperlukan dalam RKPD PD Tahun Berikutnya				1.	Koordinasi dalam perencanaan, pelaksanaan program/kegiatan lebih ditingkatkan lagi diantara pengelola keuangan																								
					2.	Perlu penambahan anggaran terutama untuk kegiatan yang mendukung program prioritas bupati																								
	Sasaran 2 : Meningkatnya efektifitas kinerja penyelenggaraan pemerintahan.			**Nilai kinerja aspek penyelenggaraan tugas atributif**	**Nilai**	**37,26**	**-**	**37,67**	**-**	**37,26**	**-**	**0,00**	**-**	**0,00**	**-**	**-**					**0,00**	**-**	**0,00**		**37,67**	**-**	**101,10**			
		7 01 03			**PROGRAM PEMBERDAYAAN MASYARAKAT DESA DAN KELURAHAN**	**Persentase Kelompok masyarakat Desa/kelurahan yang terlibat dalam perencanaan pembangunan**	**Persen**	**200**	**142.852.000**	**100**	**94.084.500**	**100**	**22.510.000**	**50**	**10.810.000**	**50**	**310.000**					**100**	**11.120.000**	**100,00**	**49,40**	**200**	**105.204.500**	**100,00**	**73,65**	
		7 01 03 2.01			Koordinasi Kegiatan Pemberdayaan Desa	Jumlah Lembaga Kemasyarakatan yang Berpartisipasi dalam Forum Musyawarah Perencanaan Pembangunan di Desa	Desa	77	113.956.200	51	69.584.900	25	22.510.000	25	10.810.000	0	310.000					25	11.120.000	**100,00**	**49,40**	76	80.704.900	**98,70**	**70,82**	
		7 01 03 2.01	01		Peningkatan Partisipasi Masyarakat dalam Forum Musyawarah Perencanaan Pembangunan di Desa	Jumlah Lembaga Kemasyarakatan yang Berpartisipasi dalam Forum Musyawarah Perencanaan Pembangunan di Desa	Lembaga Kemasyarakatn	50	64.784.000	46	35.192.000	4	14.830.000	4	10.810.000	0	310.000					4	11.120.000	**100,00**	**74,98**	50	46.312.000	**100,00**	**71,49**	
		7 01 03 2.01	03		Peningkatan Efektifitas Kegiatan Pemberdayaan Masyarakat di Wilayah Kecamatan	Jumlah Laporan Peningkatan Efektivitas Kegiatan Pemberdayaan Masyarakat di Wilayah Kecamatan	Laporan	2	17.858.100	1	7.005.000	1	7.680.000	0	-	0	-					0	-	**0,00**	**0,00**	1	7.005.000	**50,00**	**39,23**	

No	Tujuan/ Sasaran	Kode	Urusan/ Bidang Urusan Pemerintahan Daerah dan Program/ Kegiatan/ Sub Kegiatan	Indikator Kinerja Program / Kegiatan/ Sub Kegiatan	Satuan Indikator	Target Renstra sampai pada Tahun 2023 (Akhir Periode Renstra)		Realisasi Capaian Kinerja Renstra s.d Renja Tahun Lalu (2022)		Target Kinerja & Anggaran Renja Tahun 2023 yang Dievaluasi		Realisasi Kinerja Pada Triwulan								Realisasi Capaian Kinerja & Anggaran Renja Tahun 2023		Tingkat Capaian Kinerja & Anggaran Renja Tahun 2023 (%)		Realisasi Capaian Kinerja & Anggaran Renstra s.d Tahun 2023		Tingkat Capaian Kinerja & Anggaran Renstra s.d Tahun 2023 (%)		PD Penanggung Jawab
												I		II		III		IV										
						K	Rp	K	Rp	K	Rp	K	Rp	K	Rp	K	Rp	K	Rp	K	Rp	K	Rp	K	Rp	K	Rp	K	Rp	
1	2	3		4	5	6	7		8		9	10		11		12		13		14 = 10+11+12+13		15 = 14/9*100		16 = 8+14		17 = 16/7*100		18	

No	Tujuan/ Sasaran	Kode	Urusan/ Bidang Urusan Pemerintahan Daerah dan Program/ Kegiatan/ Sub Kegiatan	Indikator Kinerja Program / Kegiatan/ Sub Kegiatan	Satuan Indikator	Target Renstra sampai pada Tahun 2023 (Akhir Periode Renstra)		Realisasi Capaian Kinerja Renstra s.d Renja Tahun Lalu (2022)		Target Kinerja & Anggaran Renja Tahun 2023 yang Dievaluasi		Realisasi Kinerja Pada Triwulan								Realisasi Capaian Kinerja & Anggaran Renja Tahun 2023		Tingkat Capaian Kinerja & Anggaran Renja Tahun 2023 (%)		Realisasi Capaian Kinerja & Anggaran Renstra s.d Tahun 2023		Tingkat Capaian Kinerja & Anggaran Renstra s.d Tahun 2023 (%)		PD Penanggung Jawab
												I		II		III		IV									
						K	Rp	K	Rp	K	Rp	K	Rp	K	Rp	K	Rp	K	Rp	K	Rp	K	Rp	K	Rp	K	Rp	
1	2	3	4	5	6	7		8		9		10		11		12		13		14 = 10+11+12+13		15 = 14/9*100		16 = 8+14		17 = 16/7*100		18
		7 01 06 2.01	Fasilitasi, Rekomendasi dan Koordinasi Pembinaan dan Pengawasan Pemerintahan Desa	Jumlah Dokumen Fasilitasi dalam rangka Pelaksanaan Tugas Kepala Desa dan Perangkat Desa	Dokumen	281	218.263.000	149	122.686.000	1	32.825.000	1	7.045.000	0	16.745.000					1	23.790.000	**100,00**	**72,48**	1	146.476.000	**0,36**	**67,11**	
		7 01 06 2.01 05	Fasilitasi Pelaksanaan Tugas Kepala Desa dan Perangkat Desa	Jumlah Dokumen Fasilitasi dalam rangka Pelaksanaan Tugas Kepala Desa dan Perangkat Desa	Dokumen	2	84.711.000	1	37.141.000	1	7.750.000	0	675.000	1	5.700.000					1	6.375.000	**100,00**	**82,26**	2	43.516.000	**100,00**	**51,37**	
		7 01 06 2.01 06	Fasilitasi Pelaksanaan Pemilihan Kepala Desa	Jumlah Dokumen Fasilitasi dalam rangka Pelaksanaan Pemilihan Kepala Desa	Dokumen	1	8.000.000	1	7.130.000	0	-	0	-	0	-					0	-			1	7.130.000	**100,00**	**89,13**	
		7 01 06 2.01 13	Fasilitasi Penyusunan Perencanaan Pembangunan Partisipatif	Jumlah Dokumen Fasilitasi dalam rangka Perencanaan Pembangunan Partisipatif	Dokumen	2	12.825.000	1	6.900.000	1	7.750.000	0	-	0	-					0	-	**0,00**	**0,00**	0	6.900.000	**0,00**	**53,80**	
		7 01 06 2.01 17	Koordinasi Pendampingan Desa di Wilayahnya	Jumlah Laporan Hasil Koordinasi Pendampingan Desa di Wilayahnya	Laporan	4	70.240.000	2	37.125.000	2	20.800.000	0	6.370.000	1	4.000.000					1	10.370.000	**50,00**	**49,86**	3	47.495.000	**75,00**	**67,62**	

No	Tujuan/ Sasaran	Kode					Urusan/ Bidang Urusan Pemerintahan Daerah dan Program/ Kegiatan/ Sub Kegiatan	Indikator Kinerja Program / Kegiatan/ Sub Kegiatan	Satuan Indikator	Target Renstra sampai pada Tahun 2023 (Akhir Periode Renstra)		Realisasi Capaian Kinerja Renstra s.d Renja Tahun Lalu (2022)		Target Kinerja & Anggaran Renja Tahun 2023 yang Dievaluasi		Realisasi Kinerja Pada Triwulan								Realisasi Capaian Kinerja & Anggaran Renja Tahun 2023		Tingkat Capaian Kinerja & Anggaran Renja Tahun 2023 (%)		Realisasi Capaian Kinerja & Anggaran Renstra s.d Tahun 2023		Tingkat Capaian Kinerja & Anggaran Renstra s.d Tahun 2023 (%)		PD Penanggung Jawab
																I		II		III		IV										
										K	Rp	K	Rp	K	Rp	K	Rp	K	Rp	K	Rp	K	Rp	K	Rp	K	Rp	K	Rp	K	Rp	
1	2	3					4	5	6	7		8		9		10		11		12		13		14 = 10+11+12+13		15 = 14/9*100		16 = 8+14		17 = 16/7*100		18
		7	01	01	2.01	01	Penyusunan Dokumen Perencanaan Perangkat Daerah	Jumlah Dokumen Perencanaan Perangkat Daerah	Dokumen	6	10.637.900	10	5.153.460	2	2.964.200	1	464.290	1	464.980					2	929.270	**100,00**	**31,35**	2	6.082.730	**33,33**	**57,18**	
		7	01	01	2.01	02	Koordinasi dan Penyusunan Dokumen RKA-SKPD	Jumlah Dokumen RKA-SKPD dan Laporan Hasil Koordinasi Penyusunan Dokumen RKA-SKPD	Dokumen	2	5.978.860	15	883.720	1	1.631.620	0	-	0	-					0	-	**0,00**	**0,00**	0	883.720	**0,00**	**14,78**	
		7	01	01	2.01	03	Koordinasi dan Penyusunan Dokumen Perubahan RKA-SKPD	Jumlah Dokumen Perubahan RKA-SKPD dan Laporan Hasil Koordinasi Penyusunan Dokumen Perubahan RKA-SKPDsi Penyusunan Dokumen	Dokumen	2	5.806.560	15	2.187.000	1	1.619.320	0	-	0	-					0	-	**0,00**	**0,00**	0	2.187.000	**0,00**	**37,66**	
		7	01	01	2.01	04	Koordinasi dan Penyusunan DPA-SKPD	Jumlah Dokumen DPA-SKPD dan Laporan Hasil Koordinasi Penyusunan Dokumen DPA-SKPD	Dokumen	2	5.641.860	9	2.387.240	1	1.454.620	1	779.620	0	-					1	779.620	**100,00**	**53,60**	1	3.166.860	**50,00**	**56,13**	
		7	01	01	2.01	05	Koordinasi dan Penyusunan Perubahan DPA-SKPD	Jumlah Dokumen Perubahan DPA-SKPD dan Laporan Hasil Koordinasi Penyusunan Dokumen Perubahan DPA-SKPD	Dokumen	2	6.006.560	17	2.341.760	1	1.819.320	0	-	1	225.000					1	225.000	**100,00**	**12,37**	1	2.566.760	**50,00**	**42,73**	
		7	**01**	**01**	**2.01**	**06**	**Koordinasi dan Penyusunan Laporan Capaian Kinerja dan Ikhtisar Realisasi Kinerja SKPD**	**Jumlah Laporan Capaian Kinerja dan Ikhtisar Realisasi Kinerja SKPD dan Laporan Hasil Koordinasi Penyusunan Laporan Capaian Kinerja dan Ikhtisar Realisasi Kinerja SKPD**	**Laporan**	**38**	**14.983.670**	**50**	**4.976.170**	**19**	**4.487.390**	**6**	**548.660**	**9**	**967.490**					**15**	**1.516.150**	**78,95**	**33,79**	**15**	**6.492.320**	**39,47**	**43,33**	
		7	01	01	2.01	07	Evaluasi Kinerja Perangkat Daerah	Koordinasi Penyusunan Laporan Capaian Kinerja dan Ikhtisar Realisasi Kinerja SKPD	Laporan	3	3.709.590	1	586.530	1	1.236.530	0	-	0	-					0	-	**0,00**	**0,00**	1	586.530	**33,33**	**15,81**	
		7	01	01	2.02		Administrasi Keuangan Perangkat Daerah	Jumlah Dokumen Hasil Penyediaan Administrasi Pelaksanaan Tugas ASN	Dokumen	18	8.757.261.876	17	4.584.386.017	1	2.569.074.071	0	237.672.795	0	810.742.326					0	1.048.415.121	**0,00**	**40,81**	17	5.632.801.138	**94,44**	**64,32**	
		7	01	01	2.02	01	Penyediaan Gaji dan Tunjangan ASN	Jumlah Orang yang Menerima Gaji dan Tunjangan ASN	Orang/Bulan	192	8.375.190.376	44	4.340.400.177	192	2.448.599.571	48	225.462.795	96	787.199.025					144	1.012.661.820	**75,00**	**41,36**	188	5.353.061.997	**97,92**	**63,92**	

No	Tujuan/ Sasaran	Kode	Urusan/ Bidang Urusan Pemerintahan Daerah dan Program/ Kegiatan/ Sub Kegiatan	Indikator Kinerja Program / Kegiatan/ Sub Kegiatan	Satuan Indikator	Target Renstra sampai pada Tahun 2023 (Akhir Periode Renstra)		Realisasi Capaian Kinerja Renstra s.d Renja Tahun Lalu (2022)		Target Kinerja & Anggaran Renja Tahun 2023 yang Dievaluasi		Realisasi Kinerja Pada Triwulan								Realisasi Capaian Kinerja & Anggaran Renja Tahun 2023		Tingkat Capaian Kinerja & Anggaran Renja Tahun 2023 (%)		Realisasi Capaian Kinerja & Anggaran Renstra s.d Tahun 2023		Tingkat Capaian Kinerja & Anggaran Renstra s.d Tahun 2023 (%)		PD Penanggung Jawab
												I		II		III		IV									
						K	Rp	K	Rp	K	Rp	K	Rp	K	Rp	K	Rp	K	Rp	K	Rp	K	Rp	K	Rp	K	Rp	
1	2	3	4	5	6	7		8		9		10		11		12		13		14 = 10+11+12+13		15 = 14/9*100		16 = 8+14		17 = 16/7*100		18
		7 01 01 2.02 03	Pelaksanaan Penatausahaan dan Pengujian/Verifikasi Keuangan SKPD	Jumlah Dokumen Penatausahaan dan Pengujian/Verifikasi Keuangan SKPD	Dokumen	24	367.328.000	12	113.698.500	12	115.560.000	3	12.060.000	6	22.586.001					9	34.646.001	**75,00**	**29,98**	21	148.344.501	**87,50**	**40,38**	
		7 01 01 2.02 07	Koordinasi dan Penyusunan Laporan Keuangan Bulanan/ Triwulanan/ Semesteran SKPD	Jumlah Laporan Keuangan Bulanan/ Triwulanan/ Semesteran SKPD dan Laporan Koordinasi Penyusunan Laporan Keuangan Bulanan/Triwulanan/Semesteran SKPD	Laporan	60	14.743.500	48	3.738.800	12	4.914.500	3	150.000	6	957.300					9	1.107.300	**75,00**	**22,53**	57	4.846.100	**95,00**	**32,87**	
		7 01 01 2.03	Administrasi Barang Milik Daerah pada Perangkat Daerah	Jumlah Rencana Kebutuhan Barang Milik Daerah SKPD	Dokumen	168	5.690.760	112	2.510.220	2	1.896.920	0	350.480	0	346.340					0	696.820	**0,00**	**36,73**	112	3.207.040	**66,67**	**56,36**	
		7 01 01 2.03 05	Rekonsiliasi dan Penyusunan Laporan Barang Milik Daerah pada	Jumlah Laporan Rekonsiliasi dan Penyusunan Laporan Barang	Laporan	2	5.690.760	0	2.510.220	2	1.896.920	1	350.480	0	346.340					1	696.820	**50,00**	**36,73**	1	3.207.040	**50,00**	**56,36**	
		7 01 01 05	Administrasi Kepegawaian Perangkat Daerah	Jumlah Laporan Administrasi Kepegawaian yang disusun	Laporan	12	20.983.360	8	3.005.520	0	-	0	-	0	-					0	-			8	3.005.520	**66,67**	**14,32**	
		7 01 01 05 05	Monitoring, Evaluasi, dan Penilaian Kinerja Pegawai	Jumlah Dokumen Monitoring, Evaluasi, dan Penilaian Kinerja Pegawai	Dokumen	8	10.390.860	8	3.005.520	0	-	0	-	0	-					0	-			8	3.005.520	**100,00**	**28,92**	
		7 01 01 2.06	Administrasi Umum Perangkat Daerah	Jumlah laporan administrasi umum yang disusun	Laporan	12	166.736.524	5	116.531.987	7	64.906.587	1	7.397.290	2	10.097.405					3	17.494.695	**42,86**	**26,95**	8	134.026.682	**66,67**	**80,38**	
		7 01 01 2.06 01	Penyediaan Komponen Instalasi Listrik/Penerangan Bangunan Kantor	Jumlah paket komponen instalasi listrik/penerangan bangunan kantor yang disediakan	Paket	26	14.877.705	7	9.900.095	19	4.959.235	6	821.550	9	820.005					15	1.641.555	**78,95**	**33,10**	22	11.541.650	**84,62**	**77,58**	
		7 01 01 2.06 03	Penyediaan Peralatan Rumah Tangga	Jumlah Paket Peralatan Rumah Tangga yang Disediakan	Paket	6	9.180.000	3	3.060.000	1	3.060.000	0	-	0	-					0	-	**0,00**	**0,00**	3	3.060.000	**50,00**	**33,33**	
		7 01 01 2.06 04	Penyediaan Bahan Logistik Kantor	Jumlah Paket Bahan Logistik Kantor yang Disediakan	Paket	46	42.462.619	34	29.872.392	12	18.186.752	3	3.025.840	3	5.820.000					6	8.845.840	**50,00**	**48,64**	40	38.718.232	**86,96**	**91,18**	
		7 01 01 2.06 05	Penyediaan Barang Cetakan dan Penggandaan	Jumlah paket barang cetakan dan penggandaan yang disediakan	Paket	24	9.751.200	12	5.788.800	12	3.750.600	3	624.900	6	1.250.400					9	1.875.300	**75,00**	**50,00**	21	7.664.100	**87,50**	**78,60**	
		7 01 01 2.06 09	Penyelenggaraan Rapat Koordinasi dan Konsultasi SKPD	Jumlah laporan penyelenggaraan Rapat Koordinasi dan konsultasi SKPD	Laporan	369	85.465.000	101	59.910.700	268	34.950.000	68	2.925.000	134	2.207.000					202	5.132.000	**75,37**	**14,68**	303	65.042.700	**82,11**	**76,10**	

No	Tujuan/ Sasaran	Kode	Urusan/ Bidang Urusan Pemerintahan Daerah dan Program/ Kegiatan/ Sub Kegiatan	Indikator Kinerja Program / Kegiatan/ Sub Kegiatan	Satuan Indikator	Target Renstra sampai pada Tahun 2023 (Akhir Periode Renstra)		Realisasi Capaian Kinerja Renstra s.d Renja Tahun Lalu (2022)		Target Kinerja & Anggaran Renja Tahun 2023 yang Dievaluasi		Realisasi Kinerja Pada Triwulan								Realisasi Capaian Kinerja & Anggaran Renja Tahun 2023		Tingkat Capaian Kinerja & Anggaran Renja Tahun 2023 (%)		Realisasi Capaian Kinerja & Anggaran Renstra s.d Tahun 2023		Tingkat Capaian Kinerja & Anggaran Renstra s.d Tahun 2023 (%)		PD Penanggung Jawab
												I		II		III		IV									
						K	Rp	K	Rp	K	Rp	K	Rp	K	Rp	K	Rp	K	Rp	K	Rp	K	Rp	K	Rp	K	Rp	
1	2	3	4	5	6	7		8		9		10		11		12		13		14 = 10+11+12+13		15 = 14/9*100		16 = 8+14		17 = 16/7*100		18
		7 01 01 2.08	Penyediaan Jasa Penunjang Urusan Pemerintahan Daerah	Jumlah jenis jasa penunjang urusan pemerintahan daerah yang disediakan	Jenis	12	399.392.324	8	228.671.894	4	131.363.258	1	26.357.373	2	41.293.334					3	67.650.707	**75,00**	**51,50**	11	296.322.601	**91,67**	**74,19**	
		7 01 01 2.08 02	Penyediaan Jasa Komunikasi, Sumber Daya Air dan Listrik	Jumlah jasa komunikasi, SDA dan Lisrtik yang diseediakan	Laporan	48	149.404.964	36	69.599.734	12	39.684.442	3	4.002.417	6	14.553.640					9	18.556.057	**75,00**	**46,76**	45	88.155.791	**93,75**	**59,00**	
		7 01 01 2.08 04	Penyediaan Jasa Pelayanan Umum Kantor	Jumlah Laporan Penyediaan Jasa Pelayanan Umum	Laporan	120	249.987.360	107	159.072.160	13	91.678.816	4	22.354.956	6	26.739.694					10	49.094.650	**76,92**	**53,55**	117	208.166.810	**97,50**	**83,27**	
		7 01 01 2.09	Pemeliharaan Barang Milik Daerah Penunjang Urusan Pemerintahan Daerah	Jumlah Jenis pemeliharaan BMD penunjang urusan pemerinthan daerah	Jenis	18	111.340.200	11	57.614.250	6	53.725.950	2	29.809.550	2	6.981.250					4	36.790.800	**66,67**	**68,48**	15	94.405.050	**83,33**	**84,79**	
		7 01 01 2.09 01	Penyediaan Jasa Pemeliharaan, Biaya Pemeliharaan, dan Pajak Kendaraan Perorangan Dinas atau Kendaraan Dinas Jabatan	Jumlah Kendaraan Perorangan Dinas atau Kendaraan Dinas Jabatan yang Dipelihara dan dibayarkan Pajaknya	Unit	3	51.487.500	2	39.300.000	1	18.737.500	0	2.204.000	0	4.529.500					0	6.733.500	**0,00**	**35,94**	2	46.033.500	**66,67**	**89,41**	
		7 01 01 2.09 06	Pemeliharaan Peralatan dan Mesin Lainnya	Jumlah Peralatan dan Mesin Lainnya yang Dipelihara	Unit	24	53.302.700,00	10	18.314.250	6	34.988.450	4	27.605.550	0	2.451.750					4	30.057.300	**66,67**	**85,91**	14	48.371.550	**58,33**	**90,75**	
RATA-RATA CAPAIAN KINERJA DAN ANGGARAN																					**55,66**	**40,49**			**65,18**	**62,59**	
PREDIKAT CAPAIAN KINERJA DAN ANGGARAN																					**Rendah**	**Sangat Rendah**			**Sedang**	**Rendah**	

1.	Faktor Pendorong Keberhasilan Kinerja Program	1.	Pelaksanaan kegiatan didasarkan pada Renaksi anggaran dan serapan
		2.	-
2.	Faktor Penghambat Pencapaian Kinerja Program	1.	Kurangnya jumlah Pegawai sehingga adanya kelebihan anggaran gaji dan tunjangan
		2.	kurangnya sarana prasarana pendukung kinerja karena Banyak alat kerja yang rusak seperti Komputer, laptop dll
3.	Tindak lanjut yang diperlukan dalam triwulan berikutnya	1.	Pergeseran anggaran ke belanja pemeliharaan alat kantor pada P-APBD
		2.	Mengotimalkan anggaran yang tersedia dengan rencana kegiatan yang telah disusun
4.	Tindak lanjut yang diperlukan dalam RKPD PD Tahun Berikutnya	1.	Mengotimalkan anggaran yang tersedia dengan rencana kegiatan yang telah disusun
		2.	Pergeseran Anggaran pada P-APBD

																						-		-			
JUMLAH TOTAL						**12.218.937.044**		**6.614.240.461**		**3.569.713.119**		**454.755.058**		**1.125.570.025**		**-**		**-**		**1.580.325.083**				**8.194.565.544**			
TOTAL RATA-RATA CAPAIAN KINERJA DAN ANGGARAN DARI SELURUH PROGRAM																					**62,70**	**44,27**			**68,81**	**67,06**	
PREDIKAT KINERJA DARI SELURUH PROGRAM																					**Rendah**	**Sangat Rendah**			**Sedang**	**Sedang**	

No	Tujuan/ Sasaran	Kode					Urusan/ Bidang Urusan Pemerintahan Daerah dan Program/ Kegiatan/ Sub Kegiatan	Indikator Kinerja Program / Kegiatan/ Sub Kegiatan	Satuan Indikator	Target Renstra sampai pada Tahun 2023 (Akhir Periode Renstra)		Realisasi Capaian Kinerja Renstra s.d Renja Tahun Lalu (2022)		Target Kinerja & Anggaran Renja Tahun 2023 yang Dievaluasi		Realisasi Kinerja Pada Triwulan								Realisasi Capaian Kinerja & Anggaran Renja Tahun 2023		Tingkat Capaian Kinerja & Anggaran Renja Tahun 2023 (%)		Realisasi Capaian Kinerja & Anggaran Renstra s.d Tahun 2023		Tingkat Capaian Kinerja & Anggaran Renstra s.d Tahun 2023 (%)		PD Penanggung Jawab
																I		II		III		IV									
										K	Rp	K	Rp	K	Rp	K	Rp	K	Rp	K	Rp	K	Rp	K	Rp	K	Rp	K	Rp	K	Rp	
1	2	3					4	5	6	7		8		9		10		11		12		13		14 = 10+11+12+13		15 = 14/9*100		16 = 8+14		17 = 16/7*100		18
							UNSUR KEWILAYAHAN																									
							KECAMATAN																									
							KECAMATAN SUGIHWARAS																									**KECAMATAN SUGIHWARAS**
	Tujuan PD : meningkatkan kinerja Perangkat Daerah Kecamatan							***Nilai Sinergitas kinerja kecamatan***	***nilai***	***80***		**79,55**		**80**										0	-	**0,00**		79,55	-	**99,44**		
	Sasaran 1 : Meningkatnya kualitas pelayanan publik, kinerja penyelenggaraan urusan pemerintahan umum dan kewenangan yang dilimpahkan							Nilai kinerja aspek penyelenggaraan pemerintahan umum	nilai	**4,8**		**4,7**		**4,8**										**0**	**-**	**0,00**		**4,7**	**-**	**97,92**		
								Nilai kinerja aspek pelayanan terpadu	nilai	**8**		**7,9**		**8**										**0**	**-**	**0,00**		**7,9**	**-**	**98,75**		
								Nila kinerja aspek pelaksanaan tugas delegatif	nilai	**8**		**7,9**		**8**										**0**	**-**	**0,00**		**7,9**	**-**	**98,75**		
								Nilai Kinerja penyelenggaraan tugas lainya	nilai	**4**		**4**		**4**										**0**	**-**	**0,00**		**4**	**-**	**100,00**		
		7	1	2			PROGRAM PENYELENGGARAAN PEMERINTAHAN DAN PELAYANAN PUBLIK	Persentase urusan pemerintahan sesuai penugasan kepala daerah yang dilaksanakan	**persen**	**300**	**1.414.373.941**	**200**	**954.585.070**	**100**	**447.205.600**	**25**	**68.000.000**	**25**	**113.188.000**					**50**	**181.188.000**	**50,00**	**40,52**	**50**	**1.135.773.070**	**16,67**	**80,30**	
		7	1	2	2.02		Penyelenggaraan Urusan Pemerintahan yang tidak Dilaksanakan oleh Unit Kerja Perangkat Daerah yang Ada di Kecamatan	Jumlah urusan pemerintahan tsb dilaksanakan	**kali**	**2**	**75.755.500**	**1**	**60.391.670**	**1**	**12.692.600**	**0**	**-**	**1**	**1.675.000**					**1**	**1.675.000**	**100,00**	**13,20**	**2**	**62.066.670**	**100,00**	**81,93**	
		7	1	2	2.02	1	Perencanaan Kegiatan Pelayanan kepada Masyarakat di Kecamatan	Jumlah dokumen perencanaan kegiatan pelayanan kepada masyarakat di kecamatan	**Dokumen**	**12**	**18.645.300**	**8**	**7.645.300**	**1**	**10.650.000**	**0**	**-**	**0**	**-**					**0**	**-**	**0,00**	**0,00**	**8**	**7.645.300**	**66,67**	**41,00**	
		7	1	2	2.02	2	Fasilitasi Percepatan Pencapaian Standar Pelayanan Minimal di Wilayah Kecamatan	Jumlah laporan fasilitasi percepatan pencapaian standar pelayanan minimal di wilayah kecamatan	**Laporan**	**2**	**7.110.200**	**1**	**5.067.600**	**1**	**2.042.600**	**0**	**-**	**1**	**1.675.000**					**1**	**1.675.000**	**100,00**	**82,00**	**2**	**6.742.600**	**100,00**	**94,83**	
		7	1	2	2.02	3	Peningkatan Efektifitas Pelaksanaan Pelayanan kepada Masyarakat di Wilayah Kecamata	Jumlah urusan pemerintahan tsb dilaksanakan	**kali**	**2**	**50.000.000**	**1**	**47.678.770**	**0**	**-**	**0**	**-**	**0**	**-**					**0**	**-**			**1**	**47.678.770**	**50,00**	**95,36**	
		7	1	2	2.04		Pelaksanaan Urusan Pemerintahan yang Dilimpahkan kepada Camat	Jumlah kegiatan yang dilimpahkan kepada camat yang dilaksanakan	**kali**	**158**	**1.338.618.441**	**104**	**894.193.400**	**52**	**434.513.000**	**12**	**68.000.000**	**13**	**111.513.000**					**25**	**179.513.000**	**48,08**	**41,31**	**129**	**1.073.706.400**	**81,65**	**80,21**	
		7	1	2	2.04	1	Pelaksanaan Urusan Pemerintahan yang terkait dengan Pelayanan Perizinan Non Usaha	Jumlah Dokumen Non Perizinan Usaha yang Dilaksanakan	**Dokumen**	**1**	**8.194.900**	**1**	**7.344.900**	**0**	**-**	**0**	**-**	**0**	**-**					**0**	**-**			**1**	**7.344.900**	**100,00**	**89,63**	

No	Tujuan/ Sasaran	Kode	Urusan/ Bidang Urusan Pemerintahan Daerah dan Program/ Kegiatan/ Sub Kegiatan	Indikator Kinerja Program / Kegiatan/ Sub Kegiatan	Satuan Indikator	Target Renstra sampai pada Tahun 2023 (Akhir Periode Renstra)		Realisasi Capaian Kinerja Renstra s.d Renja Tahun Lalu (2022)		Target Kinerja & Anggaran Renja Tahun 2023 yang Dievaluasi		Realisasi Kinerja Pada Triwulan								Realisasi Capaian Kinerja & Anggaran Renja Tahun 2023		Tingkat Capaian Kinerja & Anggaran Renja Tahun 2023 (%)		Realisasi Capaian Kinerja & Anggaran Renstra s.d Tahun 2023		Tingkat Capaian Kinerja & Anggaran Renstra s.d Tahun 2023 (%)		PD Penanggung Jawab
												I		II		III		IV										
						K	Rp	K	Rp	K	Rp	K	Rp	K	Rp	K	Rp	K	Rp	K	Rp	K	Rp	K	Rp	K	Rp	
1	2	3				4	5	6	7		8		9		10		11		12		13	14 = 10+11+12+13		15 = 14/9*100		16 = 8+14		17 = 16/7*100		18
		7 1 2 2.04 3		Pelaksanaan Urusan Pemerintahan yang terkait dengan Kewenangan Lain yang Dilimpahkan	Jumlah Laporan Pelaksanaan Kewenangan Lain yang Dilimpahkan	Laporan	158	1.330.423.541	104	886.848.500	52	434.513.000	12	68.000.000	13	111.513.000					25	179.513.000	48,08	41,31	129	1.066.361.500	81,65	80,15	
																				0	-			0	-			
																				0	-			0	-			
																				0	-			0	-			
																				0	-			0	-			
																				0	-			0	-			
																				0	-			0	-			
RATA-RATA CAPAIAN KINERJA DAN ANGGARAN																						48,08				78,32	95,36	
PREDIKAT CAPAIAN KINERJA DAN ANGGARAN																						Sangat Rendah	Sangat Rendah			Tinggi	Sangat Tinggi	

1.	Faktor Pendorong Keberhasilan Kinerja Program	1.	adanya kegiatan rutin yang sesuai dengan perencanaan dan pihak terkait yang sudah komitmen untuk melaksanakan sesuai jadwal
		2.	
2.	Faktor Penghambat Pencapaian Kinerja Program	1.	sampai saat ini untuk program pelayanan publik tidak ada kendala/penghambat sama sekali
		2.	
3.	Tindak lanjut yang diperlukan dalam triwulan berikutnya	1.	mengevaluasi triwulan sebelumnya agar bisa mencari solusi yang tepat untuk pelaksanaan triwulan selanjutnya
		2.	
4.	Tindak lanjut yang diperlukan dalam RKPD PD Tahun Berikutnya	1.	melakukan perencanaan yang sesuai dengan waktu yang di tentukan dan selalu mengevaluasi kegagalan dalam penyerapan keuangan ataupun kegiatan
		2.	

Sasaran 2: Meningkatnya efektifitas kinerja penyelenggar							Nilai kinerja aspek	Nilai	28,08		28,8		28,08																
		7	1	3			PROGRAM PEMBERDAYAAN MASYARAKAT DESA DAN KELURAHAN	Persentase kelompok masyarakat desa/ kelurahan yang terlibat dalam perencanaan pembangunan	persen	**200**	**79.494.500**	**100**	**65.685.100**	**100**	**8.617.200**	**100**	**7.600.000**	**0**	**-**					**100**	**7.600.000**	**100,00**	**88,20**	**100**	**73.285.100**	**50,00**	**92,19**	
		7	1	3	2.01		Koordinasi Kegiatan Pemberdayaan Desa	Jumlah koordinasi yang dilaksanakan	kali	**25**	**33.541.300**	**17**	**24.504.700**	**8**	**7.600.000**	**8**	**7.600.000**	**0**	**-**					**8**	**7.600.000**	**100,00**	**100,00**	**25**	**32.104.700**	**100,00**	**95,72**	
		7	1	3	2.01	1	Peningkatan Partisipasi Masyarakat dalam Forum Musyawarah Perencanaan Pembangunan di Desa	Jumlah lembaga kemasyarakatan yang berpartisipasi dalam forum musyawarah perencanaan pembangunan di desa	Lembaga Kemasyarakatan	**59**	**18.209.700**	**51**	**9.964.700**	**8**	**7.600.000**	**8**	**7.600.000**	**0**	**-**					**8**	**7.600.000**	**100,00**	**100,00**	**59**	**17.564.700**	**100,00**	**96,46**	
		7	1	3	2.01	2	Sinkronisasi Program Kerja dan Kegiatan Pemberdayaan Masyarakat yang Dilakukan oleh Pemerintah dan Swasta di Wilayah Kerja Kecamatan	Jumlah dokumen sinkronisasi program kerja dan kegiatan pemberdayaan masyarakat yang dilakukan oleh pemerintah dan swasta di wilayah kerja kecamatan	Dokumen	1	15.171.600	1	14.490.000	0	-	0	-	0	-					0	-			1	14.490.000	**100,00**	**95,51**	
		7	1	3	2.01	3	Peningkatan Efektifitas Kegiatan Pemberdayaan Masyarakat di Wilayah Kecamatan	Jumlah laporan peningkatan efektivitas kegiatan pemberdayaan masyarakat di wilayah kecamatan	Laporan	1	160.000	1	50.000	0	-	0	-	0	-					0	-			1	50.000	**100,00**	**31,25**	
		7	1	3	2.03		Pemberdayaan Lembaga Kemasyarakatan Tingkat Kecamatan	Jumlah lembaga kemasyarakatan yang di bina	kelompok	51	45.953.200	51	41.180.400	1	1.017.200	0	-	0	-					0	-	**0,00**	**0,00**	51	41.180.400	**100,00**	**89,61**	

No	Tujuan/ Sasaran	Kode	Urusan/ Bidang Urusan Pemerintahan Daerah dan Program/ Kegiatan/ Sub Kegiatan	Indikator Kinerja Program / Kegiatan/ Sub Kegiatan	Satuan Indikator	Target Renstra sampai pada Tahun 2023 (Akhir Periode Renstra)		Realisasi Capaian Kinerja Renstra s.d Renja Tahun Lalu (2022)		Target Kinerja & Anggaran Renja Tahun 2023 yang Dievaluasi		Realisasi Kinerja Pada Triwulan								Realisasi Capaian Kinerja & Anggaran Renja Tahun 2023		Tingkat Capaian Kinerja & Anggaran Renja Tahun 2023 (%)		Realisasi Capaian Kinerja & Anggaran Renstra s.d Tahun 2023		Tingkat Capaian Kinerja & Anggaran Renstra s.d Tahun 2023 (%)		PD Penanggung Jawab
												I		II		III		IV									
						K	Rp	K	Rp	K	Rp	K	Rp	K	Rp	K	Rp	K	Rp	K	Rp	K	Rp	K	Rp	K	Rp	
1	2	3						7		8		9		10		11		12		13		14 = 10+11+12+13		15 = 14/9*100		16 = 8+14		17 = 16/7*100		18
		7 1 3 2.03 2	Peningkatan Kapasitas lembaga kemasyarakatan	Jumlah lembaga kemasyarakatan yang ditingkatkan kapasitasnya	Lembaga Kemasyarakatan	51	30.812.600	51	28.818.250	0	-	0	-	0	-							0	-			51	28.818.250	**100,00**	**93,53**	
		7 1 3 2.03 4	Fasilitasi Pengembangan Usaha ekonomi masyarakat	Jumlah laporan fasilitasi pengembangan usaha ekonomi masyarakat	laporan	7	15.140.600	2	12.362.150	5	1.017.200	0	-	0	-							0	-	**0,00**	**0,00**	2	12.362.150	**28,57**	**81,65**	
1.	Faktor Pendorong Keberhasilan Kinerja Program				1.	adanya kegiatan rutin yang sesuai dengan perencanaan dan pihak terkait yang sudah komitmen untuk melaksanakan sesuai jadwal																							
					2.																							
2.	Faktor Penghambat Pencapaian Kinerja Program				1.	sampai saat ini kegiatan berjalan dengan lancar tanpa adanya hambatan																							
					2.																							
3.	Tindak lanjut yang diperlukan dalam triwulan berikutnya				1.	mengevaluasi triwulan sebelumnya agar bisa mencari solusi yang tepat untuk pelaksanaan triwulan selanjutnya																							
					2.																							
4.	Tindak lanjut yang diperlukan dalam RKPD PD Tahun Berikutnya				1.	melakukan perencanaan yang sesuai dengan waktu yang di tentukan dan selalu mengevaluasi kegagalan dalam penyerapan keuangan ataupun kegiatan																							
					2.																							
		7 1 4	PROGRAM KOORDINASI KETENTRAMAN DAN KETERTIBAN UMUM	Persentase gangguan keamanan dan ketertiban masyarakat yang dapat diselesaikan	persen	300	142.531.900	200	101.375.350	100	1.630.000	0	-	50	950.000							50	950.000	**50,00**	**58,28**	50	102.325.350	**16,67**	**71,79**	
		7 1 4 2.01	Koordinasi Upaya Penyelenggaraan Ketenteraman dan Ketertiban Umum	Jumlah koordinasi yang dilakukan	kali	208	117.148.800	204	79.616.600	4	640.000	0	-	0	-							0	-	**0,00**	**0,00**	204	79.616.600	**98,08**	**67,96**	
		7 1 4 2.01 01	Sinergitas dengan Kepolisian Negara Republik Indonesia, Tentara Nasional Indonesia dan Instansi Vertikal di Wilayah Kecamatan	Jumlah laporan hasil sinergitas dengan kepolisian negara republik indonesia, tentara nasional indonesia dan instansi vertikal di wilayah kecamatan	laporan	17	17.148.800	13	16.449.000	4	640.000	0	-	0	-							0	-	**0,00**	**0,00**	13	16.449.000	**76,47**	**95,92**	
		7 1 4 2.01 2	Harmonisasi Hubungan Dengan Tokoh Agama dan Tokoh Masyarakat	Jumlah laporan pelaksanaan harmonisasi hubungan dengan tokoh agama dan tokoh masyarakat	Laporan	12	100.000.000	12	63.167.600	0	-	0	-	0	-							0	-			12	63.167.600	**100,00**	**63,17**	
		7 1 4 2.02	Koordinasi penerapan dan penegakan peraturan daerah dan peraturan kepala daerah	Jumlah koordinasi yang dilakukan	kali	104	25.383.100	100	21.758.750	4	990.000	0	-	4	950.000							4	950.000	**100,00**	**95,96**	104	22.708.750	**100,00**	**89,46**	
		7 1 4 2.02 01	Koordinasi/Sinergi Dengan Perangkat Daerah yang Tugas dan Fungsinya di Bidang Penegakan Peraturan Perundang-Undangan dan/atau Kepolisian Negara Republik Indonesia	Jumlah laporan koordinasi/sinergi dengan perangkat daerah yang tugas dan fungsinya di bidang penegakan peraturan perundang-undangan dan/atau Kepolisian Negara Republik Indonesia	laporan	17	25.383.100	12	21.758.750	4	990.000	0	-	4	950.000							4	950.000	**100,00**	**95,96**	16	22.708.750	**94,12**	**89,46**	
1.	Faktor Pendorong Keberhasilan Kinerja Program				1.	kegiatan ketentraman dan ketertiban umum berjalan dengan lancar sesuai dengan yang di jadwalkan dan di dukung oleh sumber daya masnusia yang memadai																							
					2.																							
2.	Faktor Penghambat Pencapaian Kinerja Program				1.	sampai saat ini untuk program ketentraman dan ketertiban umum tidak ada kendala/penghambat sama sekali																							
					2.																							
3.	Tindak lanjut yang diperlukan dalam triwulan berikutnya				1.	mengevaluasi triwulan sebelumnya agar bisa mencari solusi yang tepat untuk pelaksanaan triwulan selanjutnya																							
					2.																							
4.	Tindak lanjut yang diperlukan dalam RKPD PD Tahun Berikutnya				1.	melakukan perencanaan yang sesuai dengan waktu yang di tentukan dan selalu mengevaluasi kegagalan dalam penyerapan keuangan ataupun kegiatan																							

No	Tujuan/ Sasaran	Kode					Urusan/ Bidang Urusan Pemerintahan Daerah dan Program/ Kegiatan/ Sub Kegiatan	Indikator Kinerja Program / Kegiatan/ Sub Kegiatan	Satuan Indikator	Target Renstra sampai pada Tahun 2023 (Akhir Periode Renstra)		Realisasi Capaian Kinerja Renstra s.d Renja Tahun Lalu (2022)		Target Kinerja & Anggaran Renja Tahun 2023 yang Dievaluasi		Realisasi Kinerja Pada Triwulan								Realisasi Capaian Kinerja & Anggaran Renja Tahun 2023		Tingkat Capaian Kinerja & Anggaran Renja Tahun 2023 (%)		Realisasi Capaian Kinerja & Anggaran Renstra s.d Tahun 2023		Tingkat Capaian Kinerja & Anggaran Renstra s.d Tahun 2023 (%)		PD Penanggung Jawab
																I		II		III		IV									
										K	Rp	K	Rp	K	Rp	K	Rp	K	Rp	K	Rp	K	Rp	K	Rp	K	Rp	K	Rp	K	Rp	
1	2	3					4	5	6	7		8		9		10		11		12		13		14 = 10+11+12+13		15 = 14/9*100		16 = 8+14		17 = 16/7*100		18
1.	Tingkat kinerja yang diperlakukan dalam RKA-PD Tahun Berikutnya								2.																						
		7	1	06			PROGRAM PEMBINAAN DAN PENGAWASAN PEMERINTAHAN DESA	Persentase pemerintahan desa yang dibina dan diawasi	persen	300	101.980.050	200	87.151.600	100	1.980.100	0	-	0	-					0	-	**0,00**	**0,00**	0	87.151.600	**0,00**	**85,46**	
		7	1	6	2.01		Fasilitasi, Rekomendasi dan Koordinasi Pembinaan dan Pengawasan Pemerintahan Desa	Jumlah fasilitasi yang dilakukan	kali	118	101.980.050	110	87.151.600	8	1.980.100	0	-	0	-					0	-	**0,00**	**0,00**	110	87.151.600	**93,22**	**85,46**	
		7	1	6	2.01	1	Fasilitasi Penyusunan Peraturan Desa dan Peraturan Kepala Desa	Jumlah orang yang mengikuti pembinaan wawasan kebangsaan dan ketahanan nasional dalam rangka memantapkan pengamalan pancasila, pelaksanaan undang-undang dasar negara republik indonesia tahun 1945, pelestarian bhinneka tunggal ika serta pemertahanan dan pemeliharaan keutuhan negara kesatuan republik indonesia	Orang	2	8.805.800	2	7.585.800	0	-	0	-	0	-					0	-			2	7.585.800	**100,00**	**86,15**	
		7	1	6	2.01	02	Fasilitasi Administrasi Tata Pemerintahan Desa	Jumlah dokumen yang difasilitasi dalam rangka administrasi tata pemerintahan desa	dokumen	22	9.986.300	17	8.946.300	5	990.000	0	-	0	-					0	-	**0,00**	**0,00**	17	8.946.300	**77,27**	**89,59**	
		7	1	6	2.01	3	Fasilitasi Pengelolaan Keuangan Desa dan Pendayagunaan Aset Desa	jumlah dokumen yang difasilitasi dalam rangka pengelolaan keuangan desa dan pendayagunaan aset desa	Dokumen	17	8.402.400	17	8.077.400	0	-	0	-	0	-					0	-			17	8.077.400	**100,00**	**96,13**	
		7	1	6	2.01	5	Fasilitasi Pelaksanaan Tugas Kepala Desa dan Perangkat Desa	Jumlah dokumen fasilitasi dalam rangka pelaksanaan tugas kepala desa dan perangkat desa	Dokumen	12	58.104.700	12	48.184.700	0	-	0	-	0	-					0	-			12	48.184.700	**100,00**	**82,93**	
		7	1	6	2.01	13	Fasilitasi Penyusunan Perencanaan Pembangunan Partisipatif	Jumlah dokumen fasilitasi dalam rangka perencanaan pembangunan partisipatif	Dokumen	17	8.457.400	17	7.697.400	0	-	0	-	0	-					0	-			17	7.697.400	**100,00**	**91,01**	
		7	1	6	2.01	17	Koordinasi Pendampingan Desa di Wilayahnya	Jumlah Laporan Hasil Koordinasi Pendampingan	laporan	22	8.223.450	17	6.660.000	4	990.100	0	-	0	-					0	-	**0,00**	**0,00**	17	6.660.000	**77,27**	**80,99**	
																								0	-			0	-			

No	Tujuan/ Sasaran	Kode	Urusan/ Bidang Urusan Pemerintahan Daerah dan Program/ Kegiatan/ Sub Kegiatan	Indikator Kinerja Program / Kegiatan/ Sub Kegiatan	Satuan Indikator	Target Renstra sampai pada Tahun 2023 (Akhir Periode Renstra)		Realisasi Capaian Kinerja Renstra s.d Renja Tahun Lalu (2022)		Target Kinerja & Anggaran Renja Tahun 2023 yang Dievaluasi		Realisasi Kinerja Pada Triwulan								Realisasi Capaian Kinerja & Anggaran Renja Tahun 2023		Tingkat Capaian Kinerja & Anggaran Renja Tahun 2023 (%)		Realisasi Capaian Kinerja & Anggaran Renstra s.d Tahun 2023		Tingkat Capaian Kinerja & Anggaran Renstra s.d Tahun 2023 (%)		PD Penanggung Jawab
												I		II		III		IV									
						K	Rp	K	Rp	K	Rp	K	Rp	K	Rp	K	Rp	K	Rp	K	Rp	K	Rp	K	Rp	K	Rp	
1	2	3				4	5	6	7		8		9		10		11		12		13	14 = 10+11+12+13		15 = 14/9*100		16 = 8+14		17 = 16/7*100		18
																				0	-			0	-			
																				0	-			0	-			
																				0	-			0	-			
																				0	-			0	-			
RATA-RATA CAPAIAN KINERJA DAN ANGGARAN																						29,17	100,00			83,08	96,46	
PREDIKAT CAPAIAN KINERJA DAN ANGGARAN																						Sangat Rendah	Sangat Tinggi			Tinggi	Sangat Tinggi	
1.	Faktor Pendorong Keberhasilan Kinerja Program				1.	kesesuaian dalam merencanakan kegiatan dan penganggaran																						
					2.																							
2.	Faktor Penghambat Pencapaian Kinerja Program				1.	terjadi kendalam menyusun surat pertanggung jawaban di karenakan banyaknya kegiatan yang masih di laksanakan seperti monitoring dan evaluasi ke desa- desa																						
					2.																							
3.	Tindak lanjut yang diperlukan dalam triwulan berikutnya				1.	mengevaluasi triwulan sebelumnya agar bisa mencari solusi yang tepat untuk pelaksanaan triwulan selanjutnya																						
					2.																							
4.	Tindak lanjut yang diperlukan dalam RKPD PD Tahun Berikutnya				1.	melakukan perencanaan yang sesuai dengan waktu yang di tentukan dan selalu mengevaluasi kegagalan dalam penyerapan keuangan ataupun kegiatan																						
					2.																							
																				0	-			0	-			
	Sasaran 3 : Meningkatnya akuntabilitas dan kratifita			Nilai kinerja aspek pengelolaan anggaran	nilai	6,4		6,08		6,24										0	-	0,00		6,08	-	95,00		
				Nilai kinerja aspek inovasi/kreatifitas kecamatan	nilai	21,6		20,52		21,06										0	-	0,00		20,52	-	95,00		
		7 01 1		PROGRAM PENUNJANG URUSAN PEMERINTAHAN DAERAH KABUPATEN/KOTA	Persentase pelaksanaan kegiatan urusan penunjang pemerintahan daerah	persen	300	8.794.844.141	200	4.662.046.639	100	2.734.392.825	25	295.830.067	25	948.101.730					50	1.243.931.797	50,00	45,49	50	5.905.978.436	16,67	67,15	
		7 01 1 2.01		Perencanaan, Penganggaran, dan Evaluasi Kinerja Perangkat Daerah	Jumlah dokumen yang disusun	dokumen	12	37.841.299	2	26.466.250	2	8.295.300	1	2.493.500	0	847.500					1	3.341.000	50,00	40,28	3	29.807.250	25,00	78,77	
		7 01 1 2.01	1	Penyusunan Dokumen Perencanaan Perangkat Daerah	Jumlah Dokumen Perencanaan Perangkat Daerah	Dokumen	12	13.378.799	2	8.284.050	2	4.016.400	1	847.500	0	847.500					1	1.695.000	50,00	42,20	3	9.979.050	25,00	74,59	
		7 01 1 2.01	2	Koordinasi dan Penyusunan Dokumen RKA-SKPD	Jumlah Dokumen RKA-SKPD dan Laporan Hasil Koordinasi Penyusunan Dokumen RKA-SKPD	Dokumen	2	1.532.200	2	1.531.950	0	-	0	-	0	-					0	-			0	1.531.950	0,00	99,98	
		7 01 1 2.01	3	Koordinasi dan Penyusunan Perubahan Dokumen RKA-SKPD	Jumlah Dokumen RKA-SKPD dan Laporan Hasil Koordinasi Penyusunan perubahan Dokumen RKA-SKPD	dokumen	1	1.606.700	1	1.606.450	0	-																
		7 01 1 2.01	4	Koordinasi dan Penyusunan DPA-SKPD	Jumlah Dokumen DPA-SKPD dan Laporan Hasil Koordinasi Penyusunan Dokumen DPA-SKPD	Dokumen	2	1.905.900	2	1.502.950	0	-	0	-	0	-					0	-			2	1.502.950	100,00	78,86	

No	Tujuan/ Sasaran	Kode	Urusan/ Bidang Urusan Pemerintahan Daerah dan Program/ Kegiatan/ Sub Kegiatan	Indikator Kinerja Program / Kegiatan/ Sub Kegiatan	Satuan Indikator	Target Renstra sampai pada Tahun 2023 (Akhir Periode Renstra)		Realisasi Capaian Kinerja Renstra s.d Renja Tahun Lalu (2022)		Target Kinerja & Anggaran Renja Tahun 2023 yang Dievaluasi		Realisasi Kinerja Pada Triwulan								Realisasi Capaian Kinerja & Anggaran Renja Tahun 2023		Tingkat Capaian Kinerja & Anggaran Renja Tahun 2023 (%)		Realisasi Capaian Kinerja & Anggaran Renstra s.d Tahun 2023		Tingkat Capaian Kinerja & Anggaran Renstra s.d Tahun 2023 (%)		PD Penanggung Jawab
												I		II		III		IV									
						K	Rp	K	Rp	K	Rp	K	Rp	K	Rp	K	Rp	K	Rp	K	Rp	K	Rp	K	Rp	K	Rp	
1	2	3	4	5	6	7		8		9		10		11		12		13		14 = 10+11+12+13		15 = 14/9*100		16 = 8+14		17 = 16/7*100		18
		7 01 1 2.01 5	Koordinasi dan Penyusunan Perubahan DPA-SKPD	Jumlah dokumen perubahan DPA-SKPD dan laporan hasil koordinasi penyusunan dokumen perubahan DPA-SKPD	Dokumen	2	1.633.900	2	1.633.450	0	-	0	-	0	-					0	-			2	1.633.450	**100,00**	**99,97**	
		7 01 1 2.01 6	Koordinasi dan Penyusunan Laporan Capaian Kinerja dan Ikhtisar Realisasi Kinerja SKPD	Jumlah dokumen yang disusun	dokumen	21	16.112.550	5	10.236.400	5	4.278.900	1	1.646.000	0	-					1	1.646.000	**20,00**	**38,47**	6	11.882.400	**28,57**	**73,75**	
		7 01 1 2.01 07	Evaluasi Kinerja Perngkat Daerah	Jumlah laporan evaluasi kinerja perangkat daerah	Laporan	1	1.671.250	1	1.671.000	0	-	0	-	0	-					0	-			1	1.671.000	**100,00**	**99,99**	
		7 01 1 2.02	Administrasi Keuangan Perangkat Daerah	Jumlah laporan keuangan yang disusun	laporan	3	7.669.232.992	1	4.121.932.365	1	2.527.391.135	1	260.383.107	0	905.343.416					1	1.165.726.523	**100,00**	**46,12**	2	5.287.658.888	**66,67**	**68,95**	
		7 01 1 2.02 1	Penyediaan Gaji dan Tunjangan ASN	Jumlah orang yang menerima gaji dan tunjangan ASN	orang/bulan	648	7.424.507.392	216	3.964.358.765	216	2.440.329.135	54	247.143.107	54	892.103.416					108	1.139.246.523	**50,00**	**46,68**	324	5.103.605.288	**50,00**	**68,74**	
		7 01 1 2.02 3	Pelaksanaan Penatausahaan dan Pengujian/ Verifikasi Keuangan SKPD	Jumlah dokumen penatausahaan dan pengujian/ verifikasi keuangan SKPD	dokumen	36	244.725.600	12	157.573.600	12	87.062.000	3	13.240.000	3	13.240.000					6	26.480.000	**50,00**	**30,42**	18	184.053.600	**50,00**	**75,21**	
		7 01 1 2.03	Administrasi Barang Milik Daerah pada Perangkat Daerah	Jumlah barang milik daerah yang lengkap administrasi	unit	2	8.100.000	1	3.600.000	1	3.600.000	1	600.000	0	600.000					1	1.200.000	**100,00**	**33,33**	2	4.800.000	**100,00**	**59,26**	
		7 01 1 2.03 6	Penatausahaan Barang Milik Daerah pada SKPD	Jumlah dokumen ketetapan retribusi daerah	dokumen	6	8.100.000	2	3.600.000	4	3.600.000	1	600.000	1	600.000					2	1.200.000	**50,00**	**33,33**	4	4.800.000	**66,67**	**59,26**	
		7 01 1 2.06	Administrasi Umum Perangkat Daerah	Jumlah laporan administrasi umum yang disusun	laporan	6	276.142.985	2	202.580.350	2	70.209.350	1	13.736.850	0	13.494.600					1	27.231.450	**50,00**	**38,79**	3	229.811.800	**50,00**	**83,22**	
		7 01 1 2.06 1	Penyediaan Komponen Instalasi Listrik/Penerangan Bangunan Kantor	Jumlah paket komponen instalasi listrik/penerangan bangunan kantor yang disediakan	paket	12	14.018.700	11	10.411.500	1	3.600.000	1	1.145.000	0	-					1	1.145.000	**100,00**	**31,81**	12	11.556.500	**100,00**	**82,44**	
		7 01 1 2.06 02	Penyediaan Peralatan dan Perlengkapan Kantor	Jumlah paket peralatan dan perlengkapan kantor yang disediakan	Paket	5	65.950.000	5	65.225.000	0	-	0	-	0	-					0	-			5	65.225.000	**100,00**	**98,90**	
		7 01 1 2.06 4	Penyediaan Bahan Logistik Kantor	Jumlah paket bahan logistik kantor yang disediakan	paket	12	98.087.285	4	64.863.850	4	31.452.350	1	8.261.850	1	6.454.600					2	14.716.450	**50,00**	**46,79**	6	79.580.300	**50,00**	**81,13**	
		7 01 1 2.06 5	Penyediaan Barang Cetakan dan Penggandaan	Jumlah paket barang cetakan dan penggandaan yang disediakan	paket	11	8.875.000	8	5.880.000	3	2.995.000	1	570.000	0	-					1	570.000	**33,33**	**19,03**	9	6.450.000	**81,82**	**72,68**	
		7 01 1 2.06 06	Penyediaan Bahan Bacaan dan Peraturan Perundang-undangan	Jumlah Dokumen Bahan Bacaan dan Peraturan Perundang-Undangan yang Disediakan	Dokumen	2	300.000	2	300.000	0	-	0	-	0	-					0	-			2	300.000	**100,00**	**100,00**	
		7 01 1 2.06 9	Penyelenggaraan Rapat Koordinasi dan Konsultasi SKPD	Jumlah laporan penyelenggaraan rapat koordinasi dan konsultasi SKPD	laporan	58	88.912.000	54	55.900.000	4	32.162.000	1	3.760.000	1	7.040.000					2	10.800.000	**50,00**	**33,58**	56	66.700.000	**96,55**	**75,02**	

No	Tujuan/ Sasaran	Kode					Urusan/ Bidang Urusan Pemerintahan Daerah dan Program/ Kegiatan/ Sub Kegiatan	Indikator Kinerja Program / Kegiatan/ Sub Kegiatan	Satuan Indikator	Target Renstra sampai pada Tahun 2023 (Akhir Periode Renstra)		Realisasi Capaian Kinerja Renstra s.d Renja Tahun Lalu (2022)		Target Kinerja & Anggaran Renja Tahun 2023 yang Dievaluasi		Realisasi Kinerja Pada Triwulan								Realisasi Capaian Kinerja & Anggaran Renja Tahun 2023		Tingkat Capaian Kinerja & Anggaran Renja Tahun 2023 (%)		Realisasi Capaian Kinerja & Anggaran Renstra s.d Tahun 2023		Tingkat Capaian Kinerja & Anggaran Renstra s.d Tahun 2023 (%)		PD Penanggung Jawab
																I		II		III		IV								
										K	Rp	K	Rp	K	Rp	K	Rp	K	Rp	K	Rp	K	Rp	K	Rp	K	Rp	K	Rp	
1	2	3					4	5	6	7		8		9		10		11		12		13		14 = 10+11+12+13		15 = 14/9*100		16 = 8+14		17 = 16/7*100		18
		7	01	1	2.07		Pengadaan Barang Milik Daerah Penunjang Urusan Pemerintah Daerah	Jumlah jenis barang milik daerah penunjang urusan pemerintah daerah yang disediakan	jenis	1	360.000.000	0	-	0	-	0	-	0	-					0	-			0	-	**0,00**	**0,00**	
		7	01	1	2.07	02	Pengadaan Kendaraan Dinas Operasional atau Lapangan	Jumlah unit kendaraan dinas operasional atau lapangan yang disediakan	Unit	1	360.000.000	0	-	0	-	0	-	0	-					0	-			0	-	**0,00**	**0,00**	
		7	01	1	2.08		Penyediaan Jasa Penunjang Urusan Pemerintahan Daerah	Jumlah jenis jasa penunjang urusan pemerintahan daerah yang disediakan	jenis	9	195.134.140	3	117.906.461	3	71.597.840	1	11.402.575	1	23.116.614					2	34.519.189	**66,67**	**48,21**	5	152.425.650	**55,56**	**78,11**	
		7	01	1	2.08	2	Penyediaan Jasa Komunikasi, Sumber Daya Air dan Listrik	Jumlah laporan penyediaan jasa komunikasi, sumber daya air dan listrik yang disediakan	laporan	36	84.645.340	12	53.636.950	12	25.623.840	3	5.128.607	3	5.705.659					6	10.834.266	**50,00**	**42,28**	18	64.471.216	**50,00**	**76,17**	
		7	01	1	2.08	4	Penyediaan Jasa Pelayanan Umum Kantor	Jumlah laporan penyediaan jasa pelayanan umum kantor yang disediakan	laporan	60	110.488.800	36	64.269.511	24	45.974.000	6	6.273.968	6	17.410.955					12	23.684.923	**50,00**	**51,52**	48	87.954.434	**80,00**	**79,60**	
		7	01	1	2.09		Pemeliharaan Barang Milik Daerah Penunjang Urusan Pemerintahan Daerah	Jumlah jenis pemeliharaan BMD penunjang urusan pemerintahan daerah	jenis	9	248.392.725	3	189.561.213	3	53.299.200	1	7.214.035	1	4.699.600					2	11.913.635	**66,67**	**22,35**	5	201.474.848	**55,56**	**81,11**	
		7	01	2	2.09	02	Penyediaan Jasa Pemeliharaan, Biaya Pemeliharaan, Pajak dan Perizinan Kendaraan Dinas Operasional atau Lapangan	Jumlah kendaraan dinas operasional atau lapangan yang dipelihara dan dibayarkan pajak dan perizinannya	unit	29	145.721.350	18	103.698.263	11	37.749.600	3	7.214.035	2	3.634.600					5	10.848.635	**45,45**	**28,74**	23	114.546.898	**79,31**	**78,61**	
		7	01	1	2.09	6	Pemeliharaan Peralatan dan Mesin Lainnya	Jumlah peralatan dan mesin lainnya yang dipelihara	unit	24	13.899.600	17	9.205.000	7	4.549.600	0	-	3	1.065.000					3	1.065.000	**42,86**	**23,41**	20	10.270.000	**83,33**	**73,89**	
		7	01	1	2.09	9	Pemeliharaan/ Rehabilitasi Gedung Kantor dan Bangunan Lainnya	Jumlah gedung kantor dan bangunan lainnya yang dipelihara/ direhabilitasi	unit	15	88.771.775	10	76.657.950	5	11.000.000	0	-	0	-					0	-	**0,00**	**0,00**	10	76.657.950	**66,67**	**86,35**	
																								0	-			0	-			
																								0	-			0	-			
																								0	-			0	-			
																								0	-			0	-			
																								-				-				
JUMLAH TOTAL										**10.533.224.532**		**5.870.843.759**		**3.193.825.725**		**371.430.067**		**1.062.239.730**		**-**		**-**		**1.433.669.797**				**7.303.978.730**				
TOTAL RATA-RATA CAPAIAN KINERJA DAN ANGGARAN DARI SELURUH PROGRAM																									**38,62**	**44,89**			**80,70**	**69,34**	
PREDIKAT KINERJA DARI SELURUH PROGRAM																									**Sangat Rendah**	**Sangat Rendah**			**Tinggi**	**Sedang**	

No	Tujuan/ Sasaran	Kode	Urusan/ Bidang Urusan Pemerintahan Daerah dan Program/ Kegiatan/ Sub Kegiatan	Indikator Kinerja Program / Kegiatan/ Sub Kegiatan	Satuan Indikator	Target Renstra sampai pada Tahun 2023 (Akhir Periode Renstra)		Realisasi Capaian Kinerja Renstra s.d Renja Tahun Lalu (2022)		Target Kinerja & Anggaran Renja Tahun 2023 yang Dievaluasi		Realisasi Kinerja Pada Triwulan								Realisasi Capaian Kinerja & Anggaran Renja Tahun 2023		Tingkat Capaian Kinerja & Anggaran Renja Tahun 2023 (%)		Realisasi Capaian Kinerja & Anggaran Renstra s.d Tahun 2023		Tingkat Capaian Kinerja & Anggaran Renstra s.d Tahun 2023		PD Penanggung Jawab
												I		II		III		IV										
						K	Rp	K	Rp	K	Rp	K	Rp	K	Rp	K	Rp	K	Rp	K	Rp	K	Rp	K	Rp	K	Rp	
1	2	3				4	5	6	7		8		9		10		11		12		13	14 = 10+11+12+13		15 = 14/9*100		16 = 8+14		17 = 16/7*100		18
		7 1				**UNSUR KEWILAYAHAN**																							
		7 1 1				**KECAMATAN**																							
		7 1 1 0			08	**KECAMATAN KEPOHBARU**																							**KECAMATAN KEPOHBARU**
	Tujuan PD : meningkatkan kinerja Perangkat Daerah Kecamatan			***Nilai Sinergitas kinerja kecamatan***	***Nilai***	***78***	-	**82,55**	**-**	**78**	**-**									**0**	-	**0,00**		82,55	-	**105,83**		
	Sasaran 1 : Meningkatnya kualitas pelayanan publik, kinerja penyelenggaraan urusan pemerintahan umum dan kewenangan										-									**0**	**-**			0	**-**			
				Nilai kinerja aspek penyelenggaraan pemerintahan umum	**nilai**	**4,68**	**-**	**4,95**	**-**	**4,62**	**-**									**0**	**-**	**0,00**		4,95	**-**	**105,83**		
				Nilai kinerja aspek pelayanan terpadu	**nilai**	**7,8**	**-**	**8,26**	**-**	**7,7**	**-**									**0**	**-**	**0,00**		8,26	**-**	**105,83**		
				Nila kinerja aspek pelaksanaan tugas delegatif	**nilai**	**7,8**	**-**	**8,26**	**-**	**7,7**	**-**									**0**	**-**	**0,00**		8,26	**-**	**105,83**		
				Nilai Kinerja penyelenggaraan tugas lainya	**nilai**	**3,9**	**-**	**4,13**	**-**	**3,85**	**-**									**0**	**-**	**0,00**		4,13	**-**	**105,83**		
		7 01 02		PROGRAM PENYELENGGARAAN PEMERINTAHAN DAN PELAYANAN PUBLIK	Persentase urusan pemerintahan sesuai penugasan kepala daerah yang dilaksanakan	%	*100*	1.388.060.260	**25**	**715.477.460**	*100*	672.582.800	**25**	**58.000.000**	**25**	**142.000.000**					**50**	**200.000.000**	**50,00**	**29,74**	**75**	**915.477.460**	**75,00**	**65,95**	
		7 01 02 2.02		Penyelenggaraan Urusan Pemerintahan yang Tidak Dilaksanakan oleh Unit Kerja Perangkat Daerah yang Ada di Kecamatan	Jumlah laporan urusan pemerintahan yang tidak dilaksanakan oleh unit kerja yang ada di kecamatan	Laporan	*2*	61.939.200	**1**	**52.449.600**	*1*	9.489.600	**0**	**-**	**0**	-					**0**	**-**	**0,00**	**0,00**	**1**	**52.449.600**	**50,00**	**84,68**	
		7 01 02 2.02 03		Peningkatan Efektifitas Pelaksanaan Pelayanan kepada Masyarakat di Wilayah Kecamatan	Jumlah koordinasi yang dilaksanakan	Kali	*2*	61.939.200	**1**	**52.449.600**	*1*	9.489.600	**0**	**-**	**0**	-					**0**	**-**	**0,00**	**0,00**	**1**	**52.449.600**	**50,00**	**84,68**	
		7 01 02 2.04		Pelaksanaan Urusan Pemerintahan yang Dilimpahkan kepada Camat	Jumlah kegiatan yang dilimpahkan kepada Camat yang dilaksanakan	Kali	*24*	1.326.121.060	**12**	**663.027.860**	*12*	663.093.200	**3**	**58.000.000**	**3**	**142.000.000**					**6**	**200.000.000**	**50,00**	**30,16**	**18**	**863.027.860**	**75,00**	**65,08**	
		7 01 02 2.04 03		Pelaksanaan Urusan Pemerintahan yang Terkait dengan Kewenangan Lain yang Dilimpahkan	Jumlah rantang Kasihmu yang disediakan	Rantang	*26000*	1.326.121.060	**13000**	**663.027.860**	*13000*	663.093.200	**3000**	58.000.000	**3000**	**142.000.000**					**6000**	**200.000.000**	**46,15**	**30,16**	**19000**	**863.027.860**	**73,08**	**65,08**	
																						RATA-RATA CAPAIAN KINERJA DAN ANGGARAN		**29,23**	**29,74**			**64,62**	**65,95**	
																						PREDIKAT CAPAIAN KINERJA DAN ANGGARAN		**Sangat Rendah**	**Sangat Rendah**			**Rendah**	**Sedang**	

1.	Faktor Pendorong Keberhasilan Kinerja Program	1.	Pelaksanaan Anggaran dan Kegiatan harus disesuaikan dengan rencana yang ditetapkan
		2.	Koordinasi yang baik dengan para PPTK yang mengelola kegiatan
2.	Faktor Penghambat Pencapaian Kinerja Program	1.	Kurang koordinas dengan PPTK
		2.	Kesalahan dalam perencanaan anggaran kas
3.	Tindak lanjut yang diperlukan dalam triwulan berikutnya	1.	Koordinasi dengan PPTK yang mengelola Program/Kegiatan ditingkatkan lagi untuk percepatan penyerapan anggaran dan kegiatan
		2.	Penyesuaian anggaran kas
4.	Tindak lanjut yang diperlukan dalam RKPD PD Tahun Berikutnya	1.	Koordinasi dalam perencanaan, pelaksanaan program/kegiatan lebih ditingkatkan lagi diantara pengelola keuangan
		2.	Perencanaan Anggaran Kas yang lebih teliti

	Sasaran 2: Meningkatnya efektifitas kinerja penyelenggaraan pemerintahan.				**Nilai kinerja aspek penyelenggaraan tugas atributif**	**Nilai**	**28,08**	**-**	**29,718**	**-**	**27,72**	**-**	**0**	**-**	**0**	**-**					**0**	**-**	**0,00**		29,72	**-**	**105,83**		
		7 01 03			PROGRAM PEMBERDAYAAN MASYARAKAT DESA DAN KELURAHAN	Persentase kelompok masyarakat desa/ kelurahan yang terlibat dalam perencanaan pembangunan	%	*100*	32.495.300	**25**	**9.885.000**	*100*	22.610.300	**25**	**6.248.050**	**25**	**8.546.800**					**50**	**14.794.850**	**50,00**	**65,43**	**75**	**24.679.850**	**75,00**	**75,95**	
		7 01 03 2.01			Koordinasi Kegiatan Pemberdayaan Desa	Jumlah Koordinasi yang dilaksanakan	Kali	*50*	27.125.300	**25**	**7.200.000**	*25*	19.925.300	**6**	**6.248.050**	**12**	**8.546.800**					**18**	**14.794.850**	**72,00**	**74,25**	**43**	**21.994.850**	**86,00**	**81,09**	
		7 01 03 2.01 01			Peningkatan Partisipasi Masyarakat dalam Forum Musyawarah Perencanaan Pembangunan di Desa	Jumlah Lembaga Kemasyarakatan yang Berpartisipasi dalam Forum Musyawarah	Kali	*50*	12.725.300	**25**	**-**	*25*	12.725.300	**6**	**6.248.050**	**12**	**5.026.800**					**18**	**11.274.850**	**72,00**	**88,60**	**43**	**11.274.850**	**86,00**	**88,60**	
		7 01 03 2.01 03			Peningkatan Efektifitas Kegiatan Pemberdayaan Masyarakat di Wilayah Kecamatan	Jumlah Koordinasi yang dilakukan	Kali	*50*	14.400.000	**25**	**7.200.000**	*25*	7.200.000	**6**	**-**	**12**	**3.520.000**					**18**	**3.520.000**	**72,00**	**48,89**	**43**	**10.720.000**	**86,00**	**74,44**	
		7 01 03 2.03			Pemberdayaan Lembaga Kemasyarakatan Tingkat Kecamatan	Jumlah kegiatan yang dilakukan	Kali	*50*	5.370.000	**25**	**2.685.000**	*25*	2.685.000	**6**	**-**	**12**	**-**					**18**	**-**	**72,00**	**0,00**	**43**	**2.685.000**	**86,00**	**50,00**	
		7 01 03 2.03 04			Fasilitasi Pengembangan Usaha Ekonomi Masyarakat	Jumlah Fasilitas yang dilakukan	Kali	*50*	5.370.000	**25**	**2.685.000**	*25*	2.685.000	**6**	**-**	**12**	**-**					**18**	**-**	**72,00**	**0,00**	**43**	**2.685.000**	**86,00**	**50,00**	
																						RATA-RATA CAPAIAN KINERJA DAN ANGGARAN		**67,60**	**65,43**			**83,80**	**75,95**	
																						PREDIKAT CAPAIAN KINERJA DAN ANGGARAN		**Sedang**	**Sedang**			**Tinggi**	**Tinggi**	

1.	Faktor Pendorong Keberhasilan Kinerja Program	1.	Pelaksanaan Anggaran dan Kegiatan harus disesuaikan dengan rencana yang ditetapkan
		2.	Koordinasi yang baik dengan pihak yang terkait dengan kegiatan
2.	Faktor Penghambat Pencapaian Kinerja Program	1.	Kurang koordinas dengan PPTK
		2.	Kesalahan dalam perencanaan anggaran kas
3.	Tindak lanjut yang diperlukan dalam triwulan berikutnya	1.	Koordinasi dengan PPTK yang mengelola Program/Kegiatan ditingkatkan lagi untuk percepatan penyerapan anggaran dan kegiatan
		2.	Penyesuaian anggaran kas
4.	Tindak lanjut yang diperlukan dalam RKPD PD Tahun Berikutnya	1.	Koordinasi dalam perencanaan, pelaksanaan program/kegiatan lebih ditingkatkan lagi diantara pengelola keuangan
		2.	Perencanaan Anggaran Kas yang lebih teliti

		7 01 04			PROGRAM KOORDINASI KETENTRAMAN DAN KETERTIBAN UMUM	Prosentase gangguan keamanan dan ketertiban masyarakat yang dapat diselesaikan	%	100	15.000.000	**25**	**7.440.000**	100	7.560.000	**25**	**-**	**6**	**640.000**					**31**	**640.000**	**31,00**	**8,47**	**56**	**8.080.000**	**56,00**	**53,87**	
		7 01 04 2.02			Koordinasi Penerapan dan Penegakan Peraturan Daerah dan Peraturan Kepala Daerah	Jumlah koordinasi yang dilakukan	Kali	48	15.000.000	**24**	**7.440.000**	24	7.560.000	**6**	**-**	**6**	**640.000**					**12**	**640.000**	**50,00**	**8,47**	**36**	**8.080.000**	**75,00**	**53,87**	

No	Tujuan/ Sasaran	Kode	Urusan/ Bidang Urusan Pemerintahan Daerah dan Program/ Kegiatan/ Sub Kegiatan	Indikator Kinerja Program / Kegiatan/ Sub Kegiatan	Satuan Indikator	Target Renstra sampai pada Tahun 2023 (Akhir Periode Renstra)		Realisasi Capaian Kinerja Renstra s.d Renja Tahun Lalu (2022)		Target Kinerja & Anggaran Renja Tahun 2023 yang Dievaluasi		Realisasi Kinerja Pada Triwulan								Realisasi Capaian Kinerja & Anggaran Renja Tahun 2023		Tingkat Capaian Kinerja & Anggaran Renja Tahun 2023 (%)		Realisasi Capaian Kinerja & Anggaran Renstra s.d Tahun 2023		Tingkat Capaian Kinerja & Anggaran Renstra s.d Tahun 2023		PD Penanggung Jawab
												I		II		III		IV										
						K	Rp	K	Rp	K	Rp	K	Rp	K	Rp	K	Rp	K	Rp	K	Rp	K	Rp	K	Rp	K	Rp	
1	2	3	4	5	6	7		8		9		10		11		12		13		14 = 10+11+12+13		15 = 14/9*100		16 = 8+14		17 = 16/7*100		18
		7 01 04 2,02 01	Koordinasi/Sinergi dengan Perangkat Daerah yang Tugas dan Fungsinya di Bidang Penegakan Peraturan Perundang-Undangan dan/atau Kepolisian Negara Republik Indonesia	Jumlah koordinasi yang dilakukan	Kali	48	15.000.000	**24**	**7.440.000**	24	7.560.000	**6**	-	**6**	**640.000**					**12**	**640.000**	**50,00**	**8,47**	**36**	**8.080.000**	**75,00**	**53,87**	
																				RATA-RATA CAPAIAN KINERJA DAN ANGGARAN		**43,67**	**8,47**			**68,67**	**53,87**	
																				PREDIKAT CAPAIAN KINERJA DAN ANGGARAN		**Sangat Rendah**	**Sangat Rendah**			**Sedang**	**Rendah**	
1.	Faktor Pendorong Keberhasilan Kinerja Program				1.	Pelaksanaan Anggaran dan Kegiatan harus disesuaikan dengan rencana yang ditetapkan																						
					2.	Koordinasi yang baik dengan para PPTK yang mengelola kegiatan																						
2.	Faktor Penghambat Pencapaian Kinerja Program				1.	Kurang koordinas dengan PPTK																						
					2.	Kesalahan dalam perencanaan anggaran kas																						
3.	Tindak lanjut yang diperlukan dalam triwulan berikutnya				1.	Koordinasi dengan PPTK yang mengelola Program/Kegiatan ditingkatkan lagi untuk percepatan penyerapan anggaran dan kegiatan																						
					2.	Penyesuaian anggaran kas																						
4.	Tindak lanjut yang diperlukan dalam RKPD PD Tahun Berikutnya				1.	Koordinasi dalam perencanaan, pelaksanaan program/kegiatan lebih ditingkatkan lagi diantara pengelola keuangan																						
					2.	Perencanaan Anggaran Kas yang lebih teliti																						
		7 01 06	PROGRAM PEMBINAAN DAN PENGAWASAN PEMERINTAHAN DESA	Persentase pemerintahan desa yang dibina dan diawasi	%	100	41.210.000	**25**	**21.740.000**	100	19.470.000	**25**	-	**25**	**4.140.000**					**50**	**4.140.000**	**50,00**	**21,26**	**75**	**25.880.000**	**75,00**	**62,80**	
		7 01 06 2.01	Fasilitasi, Rekomendasi dan Koordinasi Pembinaan dan Pengawasan Pemerintahan Desa	Jumlah Fasilitasi yang dilakukan	Kali	50	41.210.000,00	**25**	**21.740.000**	25	19.470.000,00	**6**	-	**6**	**4.140.000**					**12**	**4.140.000**	**48,00**	**21,26**	**37**	**25.880.000**	**74,00**	**62,80**	
		7 01 06 2.01 01	Fasilitasi Penyusunan Peraturan Desa dan Peraturan Kepala Desa	Jumlah Fasilitasi yang dilakukan	Kali	50	10.280.000	**25**	**5.065.000**	25	5.215.000	**6**	-	**6**	-					**12**	**-**	**48,00**	**0,00**	**37**	**5.065.000**	**74,00**	**49,27**	
		7 01 06 2.01 05	Fasilitasi Pelaksanaan Tugas Kepala Desa dan Perangkat Desa	Jumlah Fasilitasi yang dilakukan	Kali	50	12.850.000	**25**	**6.275.000**	25	6.575.000	**6**	-	**6**	-					**12**	**-**	**48,00**	**0,00**	**37**	**6.275.000**	**74,00**	**48,83**	
		7 01 06 2.02 17	Koordinasi Pendampingan Desa di Wilayahnya	Jumlah Fasilitasi yang dilakukan	Kali	50	18.080.000	**25**	**10.400.000**	25	7.680.000	**6**	-	**6**	**4.140.000**					**12**	**4.140.000**	**48,00**	**53,91**	**37**	**14.540.000**	**74,00**	**80,42**	
																				RATA-RATA CAPAIAN KINERJA DAN ANGGARAN		**48,40**	**21,26**			**74,20**	**62,80**	
																				PREDIKAT CAPAIAN KINERJA DAN ANGGARAN		**Sangat Rendah**	**Sangat Rendah**			**Sedang**	**Rendah**	
1.	Faktor Pendorong Keberhasilan Kinerja Program				1.	Pelaksanaan Anggaran dan Kegiatan harus disesuaikan dengan rencana yang ditetapkan																						
					2.	Koordinasi yang baik dengan para PPTK yang mengelola kegiatan																						
2.	Faktor Penghambat Pencapaian Kinerja Program				1.	Kurang koordinas dengan PPTK																						
					2.	Kesalahan dalam perencanaan anggaran kas																						
3.	Tindak lanjut yang diperlukan dalam triwulan berikutnya				1.	Koordinasi dengan PPTK yang mengelola Program/Kegiatan ditingkatkan lagi untuk percepatan penyerapan anggaran dan kegiatan																						
					2.	Penyesuaian anggaran kas																						
4.	Tindak lanjut yang diperlukan dalam RKPD PD Tahun Berikutnya				1.	Koordinasi dalam perencanaan, pelaksanaan program/kegiatan lebih ditingkatkan lagi diantara pengelola keuangan																						
					2.	Perencanaan Anggaran Kas yang lebih teliti																						
	Sasaran 3 : Meningkatnya akuntabilitas dan kreativitas penyelenggaraan pemerintahan		**Nilai kinerja aspek pengelolaan anggaran**			**6,24**	-	**6,60**	-	**6,16**	-	**0**	-	**0**	-					**0**	**-**	**0,00**		6,60	**-**	**105,83**		
		7 01 01	PROGRAM PENUNJANG URUSAN PEMERINTAHAN DAERAH KABUPATEN/KOTA	Persentase pelaksanaan kegiatan urusan penunjang pemerintahan daerah	%	100	5.481.865.049,00	**25**	**3.258.250.701**	100	2.947.162.648,00	**25**	**311.088.053**	**25**	**998.697.367**					**50**	**1.309.785.420**	**50,00**	**44,44**	**75**	**4.568.036.121**	**75,00**	**83,33**	
		7 '01 '01 2,01	Perencanaan, Penganggaran, dan Evaluasi Kinerja Perangkat Daerah	Jumlah dokumen yang disusun	Dokumen	14	3.900.000	**7**	**1.940.000**	7	1.960.000	**2**	**790.000**	**2**	**960.000**					**4**	**1.750.000**	**57,14**	**89,29**	**11**	**3.690.000**	**78,57**	**94,62**	
		7 '01 '01 2,01 01	Penyusunan Dokumen Perencanaan Perangkat Daerah	Jumlah dokumen yang disusun	Dokumen	14	1.580.000	**7**	**790.000**	7	790.000	**7**	**790.000**	**0**	-					**7**	**790.000**	**100,00**	**100,00**	**14**	**1.580.000**	**100,00**	**100,00**	
		7 01 '01 2,01 02	Koordinasi dan Penyusunan Dokumen RKA-SKPD	Jumlah Koordinasi yang dilakukan	Kali	4	620.000	**2**	**300.000**	2	320.000	**0**	-	**1**	**320.000**					**1**	**320.000**	**50,00**	**100,00**	**3**	**620.000**	**75,00**	**100,00**	
		7 '01 '01 2,01 03	Koordinasi dan Penyusunan Dokumen Perubahan RKA-SKPD	Jumlah Koordinasi yang dilakukan	Kali	4	640.000	**2**	**320.000**	2	320.000	**0**	-	**1**	**320.000**					**1**	**320.000**	**50,00**	**100,00**	**3**	**640.000**	**75,00**	**100,00**	
		7 '01 '01 2,01 06	Koordinasi dan Penyusunan Laporan Capaian Kinerja dan Ikhtisar Realisasi Kinerja SKPD	Jumlah Koordinasi yang dilakukan	Kali	4	640.000	**2**	**320.000**	2	320.000	**0**	-	**1**	**320.000**					**1**	**320.000**	**50,00**	**100,00**	**3**	**640.000**	**75,00**	**100,00**	
		7 '01 '01 2,01 07	Evaluasi Kinerja Perangkat Daerah	Jumlah laporan yang disusun	Laporan	4	420.000	**2**	**210.000**	2	210.000	**0**	-	**1**	-					**1**	**-**	**50,00**	**0,00**	**3**	**210.000**	**75,00**	**50,00**	
		7 '01 '01 2,02	Administrasi Keuangan Perangkat Daerah	Jumlah laporan keuangan yang disusun	Laporan	24	5.047.529.970	12	2.285.617.588	12	2.761.912.382	**3**	**287.950.727**	**3**	**941.900.412**					**6**	**1.229.851.139**	**50,00**	**44,53**	**18**	**3.515.468.727**	**75,00**	**69,65**	
		7 '01 '01 2,02 01	Penyediaan Gaji dan Tunjangan ASN	Jumlah ASN yang gaji dan tunjangannya tersedia	ASN	40	4.900.147.292	20	2.269.794.910	20	2.630.352.382	**5**	**266.960.727**	**5**	**912.600.412**					**10**	**1.179.561.139**	**50,00**	**44,84**	**30**	**3.449.356.049**	**75,00**	**70,39**	
		7 '01 '01 2,02 04	Koordinasi dan Pelaksanaan Akuntansi SKPD	Jumlah Dokumen Penatausahaan dan Pengujian/Verifikasi Keuangan SKPD	Dokumen	24	144.742.678	12	14.502.678	12	130.240.000	**3**	**20.190.000**	**3**	**29.300.000**					**6**	**49.490.000**	**50,00**	**38,00**	**18**	**63.992.678**	**75,00**	**44,21**	
		7 '01 '01 2,02 07	Koordinasi dan Penyusunan Laporan Keuangan Bulanan/ Triwulanan/ Semesteran SKPD	Jumlah Koordinasi yang dilakukan	Kali	12	2.640.000	6	1.320.000	6	1.320.000	**1**	**800.000**	**2**	-					**3**	**800.000**	**50,00**	**60,61**	**9**	**2.120.000**	**75,00**	**80,30**	
		7 '01 '01 2,03	Administrasi Barang Milik Daerah pada Perangkat Daerah	Jumlah Barang Milik Daerah yang lengkap administrasi	Jenis	4	1.029.600	2	**509.600**	2	520.000	**0**	-	**1**	-					**1**	**-**	**50,00**	**0,00**	**3**	**509.600**	**75,00**	**49,49**	
		7 '01 '01 2,03 05	Rekonsiliasi dan Penyusunan Laporan Barang Milik Daerah pada SKPD	Jumlah laporan yang disusun	Laporan	*24*	410.000	*12*	**200.000**	*12*	210.000	**3**	-	**3**	-					**6**	**-**	**50,00**	**0,00**	**18**	**200.000**	**75,00**	**48,78**	
		7 '01 '01 2,03 06	Penatausahaan Barang Milik Daerah pada SKPD	Jumlah Laporan Administrasi Pengurus Barang yang disediakan	Laporan	*24*	619.600	*12*	**309.600**	*12*	310.000	**3**	-	**3**	-					**6**	**-**	**50,00**	**0,00**	**18**	**309.600**	**75,00**	**49,97**	

No	Tujuan/ Sasaran	Kode	Urusan/ Bidang Urusan Pemerintahan Daerah dan Program/ Kegiatan/ Sub Kegiatan	Indikator Kinerja Program / Kegiatan/ Sub Kegiatan	Satuan Indikator	Target Renstra sampai pada Tahun 2023 (Akhir Periode Renstra)		Realisasi Capaian Kinerja Renstra s.d Renja Tahun Lalu (2022)		Target Kinerja & Anggaran Renja Tahun 2023 yang Dievaluasi		Realisasi Kinerja Pada Triwulan								Realisasi Capaian Kinerja & Anggaran Renja Tahun 2023		Tingkat Capaian Kinerja & Anggaran Renja Tahun 2023 (%)		Realisasi Capaian Kinerja & Anggaran Renstra s.d Tahun 2023		Tingkat Capaian Kinerja & Anggaran Renstra s.d Tahun 2023		PD Penanggung Jawab
												I		II		III		IV										
						K	Rp	K	Rp	K	Rp	K	Rp	K	Rp	K	Rp	K	Rp	K	Rp	K	Rp	K	Rp	K	Rp	
1	2	3	4	5	6	7		8		9		10		11		12		13		14 = 10+11+12+13		15 = 14/9*100		16 = 8+14		17 = 16/7*100		18
		7 '01 '01 2,06	Administrasi Umum Perangkat Daerah	Jumlah laporan administrasi umum yang disusun	Laporan	*10*	120.656.680	*5*	**75.872.590**	*5*	44.784.090	**1**	**6.752.670**	**1**	**11.017.400**					**2**	**17.770.000**	**40,00**	**39,68**	**7**	**93.642.660**	**70,00**	**77,61**	
		7 '01 '01 2,06 01	Penyediaan Komponen Instalasi Listrik/Penerangan Bangunan Kantor	Jumlah Paket komponen instalasi listrik/penerangan bangunan kantor yang Disediakan	Paket	*8*	4.423.100	*4*	**2.210.400**	*4*	2.212.700	**1**	**437.800**	**1**	**-**					**2**	**437.800**	**50,00**	**19,79**	**6**	**2.648.200**	**75,00**	**59,87**	
		7 '01 '01 2,06 04	Penyediaan Bahan Logistik Kantor	Jumlah Paket Bahan Logistik Kantor yang disediakan	Unit	*8*	86.443.580	*4*	**58.252.190**	*4*	28.191.390	**1**	**5.964.870**	**1**	**7.657.400**					**2**	**13.622.270**	**50,00**	**48,32**	**6**	**71.874.460**	**75,00**	**83,15**	
		7 '01 '01 2,06 05	Penyediaan Barang Cetakan dan Penggandaan	Jumlah Paket Barang Cetakan dan Penggandaan yang disediakan	Paket	*8*	1.400.000	*4*	**700.000**	*4*	700.000	**1**	**-**	**1**	**210.000**					**2**	**210.000**	**50,00**	**30,00**	**6**	**910.000**	**75,00**	**65,00**	
		7 '01 '01 2,06 09	Penyelenggaraan Rapat Koordinasi dan Konsultasi SKPD	Jumlah Laporan Penyelenggaraan Rapat Koordinasi dan Konsultasi SKPD	Paket	*96*	28.390.000	*48*	**14.710.000**	*48*	13.680.000	**6**	**350.000**	**6**	**3.150.000**					**12**	**3.500.000**	**25,00**	**25,58**	**60**	**18.210.000**	**62,50**	**64,14**	
		7 '01 '01 2,08	Penyediaan Jasa Penunjang Urusan Pemerintahan Daerah	Jumlah Jasa Penunjang Urusan Pemerintahan Daerah yang tersedia sesuai kebutuhan	Jenis	*4*	196.804.799	*2*	**91.171.623**	*2*	105.633.176	**0**	**13.094.656**	**1**	**36.699.076**					**1**	**49.793.732**	**50,00**	**47,14**	**3**	**140.965.355**	**75,00**	**71,63**	
		7 '01 '01 2,08 02	Penyediaan Jasa Komunikasi, Sumber Daya Air dan Listrik	Jumlah Laporan Penyediaan Jasa Komunikasi, Sumber Daya Air dan Listrik yang Disediakan	Laporan	*24*	55.259.166	*12*	**29.665.990**	*12*	25.593.176	**3**	**1.754.656**	**3**	**7.689.076**					**6**	**9.443.732**	**50,00**	**36,90**	**18**	**39.109.722**	**75,00**	**70,78**	
		7 '01 '01 2,08 04	Penyediaan Jasa Pelayanan Umum Kantor	Jumlah Laporan Penyediaan Jasa Pelayanan Umum Kantor yang Disediakan	Laporan	*24*	141.545.633	*12*	**61.505.633**	*12*	80.040.000	**3**	**11.340.000**	**3**	**29.010.000**					**6**	**40.350.000**	**50,00**	**50,41**	**18**	**101.855.633**	**75,00**	**71,96**	
		7 '01 '01 2,09	Pemeliharaan Barang Milik Daerah Penunjang Urusan Pemerintahan Daerah	Jumlah jenis pemeliharaan BMD penunjang urusan Pemerintahan Daerah	Jenis	*6*	111.944.000	*3*	**79.591.000**	*3*	32.353.000	**1**	**2.500.000**	**1**	**8.120.479**					**2**	**10.620.479**	**66,67**	**32,83**	**5**	**90.211.479**	**83,33**	**80,59**	
		7 '01 '01 2,09 02	Penyediaan Jasa Pemeliharaan, Biaya Pemeliharaan, Pajak dan Perizinan Kendaraan Dinas Operasional atau Lapangan	Jumlah Kendaraan Perorangan Dinas atau Kendaraan Dinas Jabatan yang Dipelihara dan dibayarkan Pajaknya	Unit	*20*	65.375.500	*10*	**36.290.500**	*10*	29.085.000	**2**	**2.500.000**	**3**	**7.305.979**					**5**	**9.805.979**	**50,00**	**33,71**	**15**	**46.096.479**	**75,00**	**70,51**	
		7 '01 '01 2,09 06	Pemeliharaan Peralatan dan Mesin Lainnya	Jumlah peralatan dan mesin lainnya yang dipelihara	Unit	*12*	46.568.500	*6*	**43.300.500**	*6*	3.268.000	**1**	**-**	**2**	**814.500**					**3**	**814.500**	**50,00**	**24,92**	**9**	**44.115.000**	**75,00**	**94,73**	
																			RATA-RATA CAPAIAN KINERJA DAN ANGGARAN			**51,55**	**44,44**			**75,78**	**83,33**	
																			PREDIKAT CAPAIAN KINERJA DAN ANGGARAN			**Rendah**	**Sangat Rendah**			**Tinggi**	**Tinggi**	

1.	Faktor Pendorong Keberhasilan Kinerja Program	1.	Pelaksanaan Anggaran dan Kegiatan harus disesuaikan dengan rencana yang ditetapkan
		2.	Koordinasi yang baik dengan para PPTK yang mengelola kegiatan
2.	Faktor Penghambat Pencapaian Kinerja Program	1.	Kurang koordinas dengan PPTK
		2.	Kesalahan dalam perencanaan anggaran kas
3.	Tindak lanjut yang diperlukan dalam triwulan berikutnya	1.	Koordinasi dengan PPTK yang mengelola Program/Kegiatan ditingkatkan lagi untuk percepatan penyerapan anggaran dan kegiatan
		2.	Penyesuaian anggaran kas
4.	Tindak lanjut yang diperlukan dalam RKPD PD Tahun Berikutnya	1.	Koordinasi dalam perencanaan, pelaksanaan program/kegiatan lebih ditingkatkan lagi diantara pengelola keuangan
		2.	Perencanaan Anggaran Kas yang lebih teliti

JUMLAH TOTAL						**6.958.630.609**		**3.530.427.628**		**3.669.385.748**		**375.336.103**		**1.154.024.167**		**-**		**-**		**1.529.360.270**				**5.059.794.651**				
TOTAL RATA-RATA CAPAIAN KINERJA DAN ANGGARAN DARI SELURUH PROGRAM																						**48,09**	**41,68**			**73,41**	**72,71**	
PREDIKAT KINERJA DARI SELURUH PROGRAM																						**Sangat Rendah**	**Sangat Rendah**			**Sedang**	**Sedang**	

No	Tujuan/ Sasaran	Kode					Urusan/ Bidang Urusan Pemerintahan	Indikator Kinerja Program / Kegiatan/ Sub	Satuan Indikator	Target Renstra sampai pada Tahun		Realisasi Capaian Kinerja Renstra s.d		Target Kinerja & Anggaran Renja		Realisasi Kinerja Pada Triwulan								Realisasi Capaian Kinerja & Anggaran		Tingkat Capaian		Realisasi Capaian Kinerja & Anggaran		Tingkat Capaian Kinerja & Anggaran		PD Penanggung
																I		II		III		IV									
										K	Rp	K	Rp	K	Rp	K	Rp	K	Rp	K	Rp	K	Rp	K	Rp	K	Rp	K	Rp	K	Rp	
1	2	3					4	5	6	7		8		9		10		11		12		13		14 = 10+11+12+13		15 = 14/9*100		16 = 8+14		17 = 16/7*100		18
							UNSUR KEWILAYAHAN																								
							KECAMATAN																								
							KECAMATAN KEDUNGADEM																								KECAMATAN KEDUNGADEM
	Tujuan PD : Meningkatkan kinerja Perangkat Daerah Kecamatan							*Nilai Sinergitas kinerja kecamatan*	*Nilai*	*80*	-	80,7	-	80	-	0	-	0	-					0	-	0,00		80,7	-	100,88		
	Sasaran 1 : Meningkatnya kualitas pelayanan publik, kinerja penyelenggaraan urusan pemerintahan umum dan kewenangan yang dilimpahkan							Nilai kinerja aspek penyelenggaraan pemerintahan umum	Nilai	4,8	-	4,84	-	4,80	-	0	-	0	-					0	-	0,00		4,842	-	100,88		
								Nilai kinerja aspek pelayanan terpadu	Nilai	8	-	8,07	-	8	-	0	-	0	-					0	-	0,00		8,07	-	100,88		
								Nilai kinerja aspek pelaksanaan tugas delegatif	Nilai	8	-	8,07	-	8	-	0	-	0	-					0	-	0,00		8,07	-	100,88		
								Nilai Kinerja penyelenggaraan tugas lainnya	Nilai	4	-	4,04	-	4	-	0	-	0	-					0	-	0,00		4,035	-	100,88		
								Nilai Indeks Kepuasan Masyarakat (IKM)	Indeks	3,08	-	3,46	-	3,08	-	0	-	0	-					0	-	0,00		3,46	-	112,34		
		7	01	02			PROGRAM PENYELENGGARAAN PEMERINTAHAN DAN PELAYANAN PUBLIK	Persentase urusan pemerintahan sesuai penugasan kepala daerah yang dilaksanakan	%	100	1.884.000.000	90,9	1.141.086.192	100	598.549.000	15,38	92.000.000	0	103.500.000					15,38	195.500.000	15,38	32,66	106,28	1.336.586.192	106,28	70,94	
		7	01	02	02		Penyelenggaraan Urusan Pemerintahan yang tidak Dilaksanakan oleh Unit Kerja Perangkat Daerah yang Ada di Kecamatan	Jumlah laporan urusan pemerintahan yang tidak dilaksanakan oleh unit kerja yang ada di kecamatan	Dokumen	2	90.000.000	1	43.986.192	1	549.000	0	-	0	-					0	-	0,00	0,00	1	43.986.192	50,00	48,87	
		7	01	02	02	02	Fasilitasi Percepatan Pencapaian Standar Pelayanan Minimal di Wilayah Kecamatan	Jumlah laporan peningkatan efektifitas pelaksanaan pelayanan kepada masyarakat di wilayah kecamatan	Dokumen	2	90.000.000	1	43.986.192	1	549.000	0	-	0	-					0	-	0,00	0,00	1	43.986.192	50,00	48,87	
		7	01	02	04		Pelaksanaan Urusan Pemerintahan yang Dilimpahkan kepada Camat	Jumlah kegiatan yang dilimpahkan kepada Camat yang dilaksanakan	Kali	4	1.794.000.000	1	1.097.100.000	1	598.000.000	1	92.000.000	0	103.500.000					1	195.500.000	100,00	32,69	2	1.292.600.000	50,00	72,05	
		7	01	02	04	03	Pelaksanaan Urusan Pemerintahan yang terkait dengan Kewenangan Lain yang Dilimpahkan	Jumlah Laporan Pelaksanaan Kewenangan Lain yang Dilimpahkan	Dokumen	552	1.794.000.000	253	1.097.100.000	12	598.000.000	3	92.000.000	3	103.500.000					6	195.500.000	50,00	32,69	259	1.292.600.000	46,92	72,05	
																										RATA-RATA CAPAIAN KINERJA DAN ANGGARAN						33,08	32,66		60,64	70,94	
																										PREDIKAT CAPAIAN KINERJA DAN ANGGARAN						Sangat Rendah	Sangat Rendah		Rendah	Sedang	

1.	Faktor Pendorong Keberhasilan Kinerja Program	1.	Kegiatan Rantang Kasih Moe pada Sub Kegiatan Pelaksanaan Urusan Pemerintahan yang terkait dengan Kewenangan Lain yang Dilimpahkan terlaksana sesuai jadwal perencanaan
		2.	Koordinasi antar PPTK yang membidangi berjaalan dengan baik
2.	Faktor Penghambat Pencapaian Kinerja Program	1.	Kegiatan Survei Kepuasan Masyarakat pada Sub Kegiatan Fasilitasi Percepatan Pencapaian Standar Pelayanan Minimal di Wilayah Kecamatan belum terlaksana karena belum ada Juknis Pelaksanaan
		2.	Perubahan target kinerja pada Sub Kegiatan Pelaksanaan Urusan Pemerintahan yang terkait dengan Kewenangan Lain yang Dilimpahkan berkurang
3.	Tindak lanjut yang diperlukan dalam triwulan berikutnya	1.	Melaksanakan kegiatan sesuai jadwal yang telah direncanakan
		2.	Meningkatkan koordinasi dengan PPTK yang membidangi

No	Tujuan/ Sasaran	Kode	Urusan/ Bidang Urusan Pemerintahan	Indikator Kinerja Program / Kegiatan/ Sub	Satuan Indikator	Target Renstra sampai pada Tahun		Realisasi Capaian Kinerja Renstra s.d		Target Kinerja & Anggaran Renja		Realisasi Kinerja Pada Triwulan								Realisasi Capaian Kinerja & Anggaran		Tingkat Capaian		Realisasi Capaian Kinerja & Anggaran		Tingkat Capaian Kinerja & Anggaran		PD Penanggung
												I		II		III		IV										
						K	Rp	K	Rp	K	Rp	K	Rp	K	Rp	K	Rp	K	Rp	K	Rp	K	Rp	K	Rp	K	Rp	
1	2	3	4	5	6	7		8		9		10		11		12		13		14 = 10+11+12+13		15 = 14/9*100		16 = 8+14		17 = 16/7*100		18
4.	Tindak lanjut yang diperlukan dalam RKPD PD Tahun Berikutnya				1.	Menyelaraskan target kinerja sesuai Renstra yang disusun																						
					2.	Mengevaluasi dan menyiapkan solusi apabila terjadi kendala di tahun selanjutnya																						
	Sasaran 2 : Meningkatnya efektifitas kinerja penyelenggaraan pemerintahan.			**Nilai kinerja aspek penyelenggaraan tugas atributif**	**Nilai**	**38,8**	**-**	**37,11**	**-**	**38,8**	**-**	**0**	**-**	**0**	**-**					**0**	**-**	**0,00**		**37,11**	**-**	**95,64**		
		7 01 03	**PROGRAM PEMBERDAYAAN MASYARAKAT DESA DAN KELURAHAN**	**Persentase kelompok masyarakat desa/ kelurahan yang terlibat dalam perencanaan pembangunan**	**%**	**100**	**45.643.250**	**99,10**	**18.719.000**	**100**	**13.910.000**	**63,70**	**8.860.000**	**0**	**-**					**63,7**	**8.860.000**	**63,70**	**63,70**	**162,8**	**27.579.000**	**162,80**	**60,42**	
		7 01 03 01	**Koordinasi Kegiatan Pemberdayaan Desa**	**Jumlah Koordinasi yang dilaksanakan**	**Koordinasi**	**4**	**37.873.750**	**2**	**18.719.000**	**1**	**13.910.000**	**1**	**8.860.000**	**0**	**-**					**1**	**8.860.000**	**100,00**	**63,70**	**3**	**27.579.000**	**75,00**	**72,82**	
		7 01 03 01 01	Peningkatan Partisipasi Masyarakat dalam Forum Musyawarah Perencanaan Pembangunan di Desa	Jumlah Lembaga Kemasyarakatan yang Berpartisipasi dalam Forum Musyawarah	Lembaga Kemasyarakatan	150	31.238.500	79	18.719.000	4	13.910.000	4	8.860.000	0	-					4	8.860.000	100,00	63,70	83	27.579.000	55,33	88,29	
																										RATA-RATA CAPAIAN KINERJA DAN ANGGARAN		**87,90**	**63,70**			**48,86**	**60,42**	
																										PREDIKAT CAPAIAN KINERJA DAN ANGGARAN		**Tinggi**	**Rendah**			**Sangat Rendah**	**Rendah**	
1.	Faktor Pendorong Keberhasilan Kinerja Program				1.	Mudahnya interaksi dengan lembaga yang bersangkutan																						
					2.	Koordinasi antar PPTK yang membidangi berjaalan dengan baik																						
2.	Faktor Penghambat Pencapaian Kinerja Program				1.	Anggaran terlalu banyak sehingga tidak terserap secara maksimal																						
					2.	Kegiatan berjalan lebih lambat dari jadwal yang direncanakan																						
3.	Tindak lanjut yang diperlukan dalam triwulan berikutnya				1.	Mengevaluasi anggaran supaya terserap secara maksimal																						
					2.	Fokus pada kegiatan sesuai Rencana aksi																						
4.	Tindak lanjut yang diperlukan dalam RKPD PD Tahun Berikutnya				1.	Meningkatkan kualitas kinerja dari tahun sebelumnya																						
					2.	Menyiapkan solusi apabila terjadi kendala pada pelaksanaan kegiatan																						
		7 01 04	**PROGRAM KOORDINASI KETENTRAMAN DAN KETERTIBAN UMUM**	**Persentase gangguan keamanan dan ketertiban masyarakat yang dapat diselesaikan**	**%**	**100**	**111.501.500**	**65,92**	**67.176.500**	**100**	**15.200.000**	**0**	**-**	**0**	**-**					**0**	**-**	**0,00**	**0,00**	**65,92**	**67.176.500**	**65,92**	**60,25**	
		7 01 04 01	**Koordinasi Upaya Penyelenggaraan Ketenteraman dan Ketertiban Umum**	**Jumlah koordinasi yang dilakukan**	**Kali**	**6**	**111.501.500**	**3**	**67.176.500**	**1**	**15.200.000**	**0**	**-**	**0**	**-**					**0**	**-**	**0,00**	**0,00**	**3**	**67.176.500**	**50,00**	**60,25**	
		7 01 04 01 02	Harmonisasi Hubungan Dengan Tokoh Agama dan Tokoh Masyarakat	Jumlah Laporan Pelaksanaan Harmonisasi Hubungan dengan Tokoh Agama dan Tokoh Masyarakat	Laporan	2	101.901.500	1	67.176.500	1	15.200.000	0	-	0	-					0	-	0,00	0,00	1	67.176.500	50,00	65,92	
																										RATA-RATA CAPAIAN KINERJA DAN ANGGARAN		**0,00**	**0,00**			**66,48**	**60,25**	
																										PREDIKAT CAPAIAN KINERJA DAN ANGGARAN		**Sangat Rendah**	**Sangat Rendah**			**Sedang**	**Rendah**	
1.	Faktor Pendorong Keberhasilan Kinerja Program				1.	kegiatan belum terlaksana																						
					2.	kegiatan belum terlaksana																						
2.	Faktor Penghambat Pencapaian Kinerja Program				1.	Kegiatan terjadwal di Tribulan ke IV																						
					2.	-																						
3.	Tindak lanjut yang diperlukan dalam triwulan berikutnya				1.	Mempersiapkan kelancaran kegiatan																						
					2.	Koordinasi dengan PPTK yang bersangkutan																						
4.	Tindak lanjut yang diperlukan dalam RKPD PD Tahun Berikutnya				1.	Mengevaluasi dan memperbaiki kelancaran realisasi kinerja																						
					2.	Menyiapkan solusi apabila terjadi kendala pada pelaksanaan kegiatan																						

No	Tujuan/ Sasaran	Kode					Urusan/ Bidang Urusan Pemerintahan	Indikator Kinerja Program / Kegiatan/ Sub	Satuan Indikator	Target Renstra sampai pada Tahun		Realisasi Capaian Kinerja Renstra s.d		Target Kinerja & Anggaran Renja		Realisasi Kinerja Pada Triwulan								Realisasi Capaian Kinerja & Anggaran		Tingkat Capaian		Realisasi Capaian Kinerja & Anggaran		Tingkat Capaian Kinerja & Anggaran		PD Penanggung
																I		II		III		IV									
										K	Rp	K	Rp	K	Rp	K	Rp	K	Rp	K	Rp	K	Rp	K	Rp	K	Rp	K	Rp	K	Rp	
1	2	3					4	5	6	7		8		9		10		11		12		13		14 = 10+11+12+13		15 = 14/9*100		16 = 8+14		17 = 16/7*100		18
		7	01	06			PROGRAM PEMBINAAN DAN PENGAWASAN PEMERINTAHAN DESA	Persentase Pemerintahan Desa yang dibina dan diawasi	%	100	386.854.000	99,97	237.904.500	100	44.775.000	17,36	7.775.000	32,69	14.465.000					32,69	22.240.000	32,69	49,67	132,66	260.144.500	132,66	67,25	
		7	01	06	01		Fasilitasi, Rekomendasi dan Koordinasi Pembinaan dan Pengawasan Pemerintahan Desa	Jumlah Fasilitasi yang dilakukan	Kali	13	386.854.000	2	237.904.500	23	44.775.000	0	7.775.000	23	14.465.000					23	22.240.000	100,00	49,67	25	260.144.500	192,31	67,25	
		7	01	06	01	05	Fasilitasi pelaksanaan tugas kepala desa dan perangkat desa	Jumlah Laporan Pelaksanaan tugas Kepala Desa dan Perangkat Desa di Wilayahnya	Laporan	46	367.252.500	23	237.904.500	23	44.775.000	0	7.775.000	23	14.465.000					23	22.240.000	100,00	49,67	46	260.144.500	100,00	70,84	
																										RATA-RATA CAPAIAN KINERJA DAN ANGGARAN		77,56	49,67			124,99	52,28	
																										PREDIKAT CAPAIAN KINERJA DAN ANGGARAN		Tinggi	Sangat Rendah			Sangat Tinggi	Rendah	
1.	Faktor Pendorong Keberhasilan Kinerja Program								1.	Target kinerja yang tepat sasaran																						
									2.	Koordinasi dengan PPTK tentang kegiatan yang diadakan minim kendala																						
2.	Faktor Penghambat Pencapaian Kinerja Program								1.	Ada kesulitas akses komunikasi dari Desa																						
									2.	Fasilitasi berjalan lambat karena begitu banyaknya tagihan																						
3.	Tindak lanjut yang diperlukan dalam triwulan berikutnya								1.	Memberikan informasi dan fasilitasi secara bertahap																						
									2.	Monev dengan Desa yang kesulitan berkomunikasi secara daring																						
4.	Tindak lanjut yang diperlukan dalam RKPD PD Tahun Berikutnya								1.	Mengevaluasi dan memperbaiki kelancaran realisasi kinerja																						
									2.	Menyiapkan solusi apabila terjadi kendala pada pelaksanaan kegiatan																						
							Sasaran 3 : Meningkatnya akuntabilitas dan kreatifitas penyelenggaraan pemerintahan	Nilai kinerja aspek pengelolaan anggran	Nilai	6,40	-	6,45	-	6,4	-	0	-	0	-					0	-	0,00		6,45	-	100,78		
								Nilai kinerja aspek inovasi/ kreatifitas kecamatan	Nilai	21,60	-	21,78	-	21,6	-	0	-	0	-					0	-	0,00		21,78	-	100,83		
		7	01	01			PROGRAM PENUNJANG URUSAN PEMERINTAHAN DAERAH KABUPATEN/ KOTA	Persentase urusan pemerintahan umum sesuai penugasan kepala daerah yang dilaksanakan	%	100	9.694.390.641	89,06	5.043.713.831	100	3.098.618.854	9,02	279.407.995	38,4	942.141.955					38,4	1.221.549.950	38,40	39,42	127,46	6.265.263.781	127,46	64,63	
		7	01	01	01		Perencanaan, Penganggaran, dan Evaluasi Kinerja Perangkat Daerah	Jumlah dokumen yang disusun	Dokumen	21	3.720.300	14	2.480.200	7	1.652.400	1	1.084.500	1	565.400					2	1.649.900	28,57	99,85	16	4.130.100	76,19	111,02	
		7	01	01	01	01	Penyusunan Dokumen Perencanaan Perangkat Daerah	Jumlah dokumen yang disusun	Dokumen	6	543.600	4	362.400	2	1.652.400	1	1.084.500	1	565.400					2	1.649.900	100,00	99,85	6	2.012.300	100,00	370,18	
		7	01	01	02		Administrasi Keuangan Perangkat Daerah	Jumlah laporan keuangan yang disusun	Laporan	36	8.601.232.766	24	4.479.053.197	12	2.841.330.238	3	245.573.874	3	862.034.516					6	1.107.608.390	50,00	38,98	30	5.586.661.587	83,33	64,95	
		7	01	01	02	01	Penyediaan Gaji dan Tunjangan ASN	Jumlah ASN yang gaji dan tunjangannya tersedia	Orang	72	8.210.565.766	42	4.249.826.197	24	2.777.370.238	18	231.663.874	0	846.044.516					18	1.077.708.390	75,00	38,80	60	5.327.534.587	83,33	64,89	
		7	01	01	02	02	Penyediaan Administrasi Pelaksanaan Tugas ASN	Jumlah administrasi pelaksanaan tugas ASN yang disediakan	Laporan	12	166.260.000	12	125.320.000	0	-	0	-	0	-					0	-			12	125.320.000	100,00	75,38	

No	Tujuan/ Sasaran	Kode					Urusan/ Bidang Urusan Pemerintahan	Indikator Kinerja Program / Kegiatan/ Sub	Satuan Indikator	Target Renstra sampai pada Tahun		Realisasi Capaian Kinerja Renstra s.d		Target Kinerja & Anggaran Renja		Realisasi Kinerja Pada Triwulan								Realisasi Capaian Kinerja & Anggaran		Tingkat Capaian		Realisasi Capaian Kinerja & Anggaran		Tingkat Capaian Kinerja & Anggaran		PD Penanggung
																I		II		III		IV								
										K	Rp	K	Rp	K	Rp	K	Rp	K	Rp	K	Rp	K	Rp	K	Rp	K	Rp	K	Rp	
1	2	3					4	5	6	7		8		9		10		11		12		13		14 = 10+11+12+13		15 = 14/9*100		16 = 8+14		17 = 16/7*100		18
		7	01	01	02	03	Pelaksanaan Penatausahaan dan Pengujian/Verifikasi Keuangan SKPD	Jumlah Dokumen Penatausahaan dan Pengujian/Verifikasi Keuangan SKPD	Dokumen	24	220.800.000	12	100.300.000	12	63.960.000	3	13.910.000	3	15.990.000					6	29.900.000	50,00	46,75	18	130.200.000	75,00	58,97	
		7	**01**	**01**	**03**		**Administrasi Barang Milik Daerah pada Perangkat Daerah**	**Jumlah Barang Milik Daerah yang lengkap administrasi**	**Unit**	**891**	**7.227.240**	**594**	**4.609.750**	**0**	**-**	**0**	**-**	**0**	**-**					0	-			594	4.609.750	66,67	63,78	
		7	01	01	03	02	Rekonsiliasi dan Penyusunan Laporan Barang Milik Daerah pada SKPD	Jumlah laporan yang disusun	Laporan	4	4.731.840	2	2.114.350	0	-	0	-	0	-					0	-			2	2.114.350	50,00	44,68	
		7	01	01	03	06	Penatausahaan Barang Milik Daerah SKPD	Jumlah laporan penatausahaan yang disusun	Laporan	3	2.495.400	3	2.495.400	0	-	0	-	0	-					0	-			3	2.495.400	100,00	100,00	
		7	**01**	**01**	**05**		**Administrasi Kepegawaian Perangkat Daerah**	**Jumlah laporan administrasi kepegawaian yang disusun**	**Laporan**	**2**	**245.400**	**2**	**245.400**	**0**	**-**	**0**	**-**	**0**	**-**					0	-			2	245.400	100,00	100,00	
		7	01	01	05	05	Monitoring, Evaluasi, dan Penilaian Kinerja Pegawai	Jumlah Monitoring, Evaluasi dan Penilaian Kinerja Pegawai yang dilaksanakan	Kali	24	245.400	24	245.400	0	-	0	-	0	-					0	-			24	245.400	100,00	100,00	
		7	**01**	**01**	**06**		**Administrasi Umum Perangkat Daerah**	**Jumlah laporan administrasi umum yang disusun**	**Laporan**	**15**	**245.184.250**	**10**	**227.274.805**	**5**	**44.273.062**	**1**	**8.263.450**	**1**	**7.736.300**					**2**	**15.999.750**	**40,00**	**36,14**	**12**	**243.274.555**	**80,00**	**99,22**	
		7	01	01	06	01	Penyediaan Komponen Instalasi Listrik/Penerangan Bangunan Kantor	Jumlah komponen instalasi listrik/penerangan bangunan kantor yang disediakan	Unit	4	3.077.000	4	3.076.800	0	-	0	-	0	-					0	-			4	3.076.800	100,00	99,99	
		7	01	01	06	2	Penyediaan Peralatan dan Perlengkapan Kantor	Jumlah peralatan dan perlengkapan yang disediakan	Unit	7	104.606.000	7	102.551.000	0	-	0	-	0	-					0	-			7	102.551.000	100,00	98,04	
		7	01	01	06	04	Penyediaan Bahan Logistik Kantor	Jumlah Paket Bahan Logistik Kantor yang Disediakan	Paket	24	79.486.250	12	60.230.205	4	27.148.062	1	7.813.450	1	4.010.800					2	11.824.250	50,00	43,55	14	72.054.455	58,33	90,65	
		7	01	01	06	05	Penyediaan Barang Cetakan dan Penggandaan	Jumlah Paket Barang Cetakan dan Penggandaan yang Disediakan Disediakan	Paket	1	3.325.000	0	3.155.000	1	1.500.000	1	450.000	0	325.500					1	775.500	100,00	51,70	1	3.930.500	100,00	118,21	
		7	01	01	06	09	Penyelenggaraan Rapat Koordinasi dan Konsultasi SKPD	Jumlah Laporan Penyelenggaraan Rapat Koordinasi dan Konsultasi SKPD	Laporan	150	54.690.000	70	58.261.800	75	15.625.000	0	-	40	3.400.000					40	3.400.000	53,33	21,76	110	61.661.800	73,33	112,75	
		7	**01**	**01**	**07**		**Pengadaan Barang Milik Daerah Penunjang Urusan Pemerintah Daerah**	**Jumlah Jenis Barang Milik Daerah Penunjang Urusan Pemerintah Daerah yang disediakan**	**Jenis**	**1**	**360.000.000**	**0**	**-**	**0**	**-**	**0**	**-**	**0**	**-**					0	-			0	-	0,00	0,00	
		7	01	01	07	02	Pengadaan Kendaraan Dinas Operasional atau Lapangan	Jumlah Kendaraan Dinas atau Operasional yang disediakan	Jenis	1	360.000.000	0	-	0	-	0	-	0	-					0	-			0	-	0,00	0,00	
		7	**01**	**01**	**08**		**Penyediaan Jasa Penunjang Urusan Pemerintahan Daerah**	**Jumlah Jenis Jasa Penunjang Urusan Pemerintahan Daerah yang tersedia sesuai kebutuhan**	**Jenis**	**6**	**306.750.345**	**2**	**210.273.779**	**2**	**177.572.104**	**0**	**24.486.171**	**1**	**59.965.739**					**1**	**84.451.910**	**50,00**	**47,56**	**3**	**294.725.689**	**50,00**	**96,08**	

No	Tujuan/ Sasaran	Kode	Urusan/ Bidang Urusan Pemerintahan	Indikator Kinerja Program / Kegiatan/ Sub	Satuan Indikator	Target Renstra sampai pada Tahun		Realisasi Capaian Kinerja Renstra s.d		Target Kinerja & Anggaran Renja		Realisasi Kinerja Pada Triwulan								Realisasi Capaian Kinerja & Anggaran		Tingkat Capaian		Realisasi Capaian Kinerja & Anggaran		Tingkat Capaian Kinerja & Anggaran		PD Penanggung
												I		II		III		IV										
						K	Rp	K	Rp	K	Rp	K	Rp	K	Rp	K	Rp	K	Rp	K	Rp	K	Rp	K	Rp	K	Rp	
1	2	3				4	5	6	7		8		9	10		11		12		13		14 = 10+11+12+13		15 = 14/9*100		16 = 8+14		17 = 16/7*100		18
		7 01 01 08 02	Penyediaan Jasa Komunikasi, Sumber Daya Air dan Listrik	Jumlah Laporan Penyediaan Jasa Komunikasi, Sumber Daya Air dan Listrik yang Disediakan	Laporan	72	92.938.665	36	64.100.187	36	30.542.840	9	3.993.712	9	4.517.406					18	8.511.118	50,00	27,87	54	72.611.305	75,00	78,13	
		7 01 01 08 04	Penyediaan Jasa Pelayanan Umum Kantor	Jumlah Laporan Penyediaan Jasa Pelayanan Umum Kantor yang Disediakan	Laporan	24	213.811.680	12	146.173.592	12	147.029.264	3	20.492.459	3	55.448.333					6	75.940.792	50,00	51,65	18	222.114.384	75,00	103,88	
		7 01 01 09	**Pemeliharaan Barang Milik Daerah Penunjang Urusan Pemerintahan Daerah**	**Jumlah jenis pemeliharaan BMD penunjang urusan Pemerintahan Daerah**	**Jenis**	**9**	**170.030.340**	**3**	**119.776.700**	**3**	**33.791.050**	**0**	**-**	**1**	**11.840.000**					**1**	**11.840.000**	**33,33**	**35,04**	**4**	**131.616.700**	**44,44**	**77,41**	
		7 01 01 09 02	Penyediaan Jasa Pemeliharaan, Biaya Pemeliharaan, Pajak dan Perizinan Kendaraan Dinas Operasional atau Lapangan	Jumlah Kendaraan Perorangan Dinas atau Kendaraan Dinas Jabatan yang Dipelihara dan dibayarkan Pajaknya yang Disediakan	Unit	20	128.983.020	8	80.521.600	10	24.950.000	0	-	3	9.000.000					3	9.000.000	30,00	36,07	11	89.521.600	55,00	69,41	
		7 01 01 09 06	Pemeliharaan Peralatan dan Mesin Lainnya	Jumlah peralatan dan mesin yang terpelihara	Unit	6	3.838.000	0	3.750.000	6	3.838.000	0	-	4	2.840.000					4	2.840.000	66,67	74,00	4	6.590.000	66,67	171,70	
		7 01 01 09 09	Pemeliharaan/Rehabilitasi Gedung Kantor dan Bangunan Lainnya	Jumlah gedung kantor atau bangunan lainnya yang dipelihara/ direhabilitasi	Unit	9	37.209.320	1	35.505.100	3	5.003.050	0	-	0	-					0	-	0,00	0,00	1	35.505.100	11,11	95,42	
																						RATA-RATA CAPAIAN KINERJA DAN ANGGARAN		**48,07**	**39,42**			**70,42**	**64,63**	
																						PREDIKAT CAPAIAN KINERJA DAN ANGGARAN		**Sangat Rendah**	**Sangat Rendah**			**Sedang**	**Rendah**	

1.	Faktor Pendorong Keberhasilan Kinerja Program	1.	Realisasi tepat waktu sesuai Renaksi
		2.	Koordinasi antar ASN yang baik
2.	Faktor Penghambat Pencapaian Kinerja Program	1.	Minimnya operator dalam membantu kelancaran realisasi kinerja
		2.	Aturan yang berubah-ubah menjadi kendala dalam mengaukan pencairan
3.	Tindak lanjut yang diperlukan dalam triwulan berikutnya	1.	Meningkatkan koordinasi dan menyiapkan bahan untuk memenuhi target selanjutnya
		2.	Menginformasikan secara berkala apabila ada perubahan peraturan untuk waktu kedepan
4.	Tindak lanjut yang diperlukan dalam RKPD PD Tahun Berikutnya	1.	Mengalokasikan anggaran sesuai kebutuhan
		2.	Mengevaluasi dan menyiapkan solusi apabila terjadi kendala

																				-				-					
JUMLAH TOTAL						**12.122.389.391**		**6.513.930.523**		**3.771.052.854**		**388.042.995**		**1.060.106.955**		**-**		**-**		**1.448.149.950**				**7.962.081.224**					
TOTAL RATA-RATA CAPAIAN KINERJA DAN ANGGARAN DARI SELURUH PROGRAM																						**40,57**	**38,40**			**65,53**	**65,68**		
PREDIKAT KINERJA DARI SELURUH PROGRAM																						**Sangat Rendah**	**Sangat Rendah**			**Sedang**	**Sedang**		

No	Tujuan/ Sasaran	Kode	Urusan/ Bidang Urusan Pemerintahan Daerah dan Program/ Kegiatan/ Sub Kegiatan	Indikator Kinerja Program / Kegiatan/ Sub Kegiatan	Satuan Indikator	Target Renstra sampai pada Tahun 2023 (Akhir Periode Renstra)		Realisasi Capaian Kinerja Renstra s.d Renja Tahun Lalu (2022)		Target Kinerja & Anggaran Renja Tahun 2023 yang Dievaluasi		Realisasi Kinerja Pada Triwulan								Realisasi Capaian Kinerja & Anggaran Renja Tahun 2023		Tingkat Capaian Kinerja & Anggaran Renja Tahun 2023 (%)		Realisasi Capaian Kinerja & Anggaran Renstra s.d Tahun 2023		Tingkat Capaian Kinerja & Anggaran Renstra s.d Tahun 2023 (%)		PD Penanggung Jawab
												I		II		III		IV										
						K	Rp	K	Rp	K	Rp	K	Rp	K	Rp	K	Rp	K	Rp	K	Rp	K	K	K	Rp	K	Rp	
1	2	3	4	5	6	7		8		9		10		11		12		13		14 = 10+11+12+13		15 = 14/9*100		16 = 8+14		17 = 16/7*100		18
			UNSUR KEWILAYAHAN																									
			KECAMATAN																									
			KECAMATAN SUKOSEWU																									**KECAMATAN SUKOSEWU**
	Tujuan PD : Meningkatnya kualitas pelayanan publik kecamatan			***Nilai Indeks Kepuasan Masyarakat Kecamatan***	***Indeks***															0	-			0	-			
	Sasaran 1 : Meningkatnya kualitas penyelenggaraan pelayanan administrasi terpadu kecamatan			**Presentase Pelayanan Administrasi Terpadu Kecamatan**	**%**															**0**	**-**			**0**	**-**			
		7 01 01	**PROGRAM PENUNJANG URUSAN PEMERINTAHAN DAERAH KABUPATEN/KOTA**	**Rata-rata capaian kegiatan penunjang urusan Pemerintahan Daerah**	**%**	**100,00**	**8.247.365.252,00**	**100**	**2.396.311.250**	**100,00**	**3.754.894.243,00**	**25,00**	**270.698.382,00**	**50**	**984.008.813**					**50,00**	**1.254.707.195**	**50,00**	**33,42**	**150**	**3.651.018.445**	**150,00**	**44,27**	
		7 01 01 01	**Perencanaan, Penganggaran, dan Evaluasi Kinerja Perangkat Daerah**	**Jumlah dokumen yang disusun**	**dokumen**	**24,00**	**33.470.890,00**	**24**	**7.024.000**	**7,00**	**935.200,00**									**0**	**-**	**0,00**	**0,00**	**24**	**7.024.000**	**100,00**	**20,99**	
		7 01 01 01 01	Penyusunan Dokumen Perencanaan Perangkat Daerah	Jumlah Dokumen Perencanaan Perangkat Daerah	Dokumen	10,00	6.489.080,00	10	2.559.000	3,00	455.200,00									**0**	**-**	**0,00**	**0,00**	**10**	**2.559.000**	**100,00**	**39,44**	
		7 01 01 01 03	Koordinasi dan Penyusunan Dokumen Perubahan RKA-SKPD	Jumlah Dokumen Perubahan RKA-SKPD dan Laporan Hasil Koordinasi Penyusunan Dokumen Perubahan RKA-SKPD	Dokumen	3,00	6.287.000,00	3	1.297.000	2,00	480.000,00									**0**	**-**	**0,00**	**0,00**	**3**	**1.297.000**	**100,00**	**20,63**	
		7 01 01 02	**Administrasi Keuangan Perangkat Daerah**	**Jumlah laporan keuangan yang disusun**	**dokumen**	**20,00**	**7.559.586.348,00**	**19**	**4.738.413.480**	**5,00**	**3.552.183.818,00**	**1,00**	**260.684.416,00**		**964.874.399**					**1**	**1.225.558.815**	**20,00**	**34,50**	**20**	**5.963.972.295**	**100,00**	**78,89**	
		7 01 01 02 01	Penyediaan Gaji dan Tunjangan ASN	Jumlah Orang yang Menerima Gaji dan Tunjangan ASN	Orang/bulan	66,00	7.085.421.348,00	50	4.479.383.480	22,00	3.455.463.818,00	3,00	260.684.416,00		**947.342.399**					**3**	**1.208.026.815**	**13,64**	**34,96**	**53**	**5.687.410.295**	**80,30**	**80,27**	
		7 01 01 02 03	Pelaksanaan Penatausahaan dan Pengujian/Verifikasi Keuangan SKPD	Jumlah Dokumen Penatausahaan dan Pengujian/Verifikasi Keuangan SKPD	Dokumen	24,00	336.912.000,00	22	134.010.000	12,00	96.720.000,00				**17.532.000**					**0**	**17.532.000**	**0,00**	**18,13**	**22**	**151.542.000**	**91,67**	**44,98**	
		7 01 01 06	**Administrasi Umum Perangkat Daerah**	**Jumlah laporan administrasi umum yang disusun**	**Dokumen**	**14,00**	**253.458.640,00**	**12**	**187.922.800**	**2,00**	**50.797.300,00**	**1,00**	**1.600.000,00**		**1.163.000**					**1**	**2.763.000**	**50,00**	**5,44**	**13**	**190.685.800**	**92,86**	**75,23**	
		7 01 01 06 01	Penyediaan Komponen Instalasi Listrik/Penerangan Bangunan Kantor	Jumlah Paket Komponen Instalasi Listrik/Penerangan Bangunan Kantor yang Disediakan	Paket	6,00	6.586.450,00	5	2.300.000	4,00	2.312.000,00									**0**	**-**	**0,00**	**0,00**	**5**	**2.300.000**	**83,33**	**34,92**	

No	Tujuan/ Sasaran	Kode	Urusan/ Bidang Urusan Pemerintahan Daerah dan Program/ Kegiatan/ Sub Kegiatan	Indikator Kinerja Program / Kegiatan/ Sub Kegiatan	Satuan Indikator	Target Renstra sampai pada Tahun 2023 (Akhir Periode Renstra)		Realisasi Capaian Kinerja Renstra s.d Renja Tahun Lalu (2022)		Target Kinerja & Anggaran Renja Tahun 2023 yang Dievaluasi		Realisasi Kinerja Pada Triwulan								Realisasi Capaian Kinerja & Anggaran Renja Tahun 2023		Tingkat Capaian Kinerja & Anggaran Renja Tahun 2023 (%)		Realisasi Capaian Kinerja & Anggaran Renstra s.d Tahun 2023		Tingkat Capaian Kinerja & Anggaran Renstra s.d Tahun 2023 (%)		PD Penanggung Jawab
												I		II		III		IV										
						K	Rp	K	Rp	K	Rp	K	Rp	K	Rp	K	Rp	K	Rp	K	Rp	K	K	Rp	K	Rp		
1	2	3	4	5	6	7		8		9		10		11		12		13		14 = 10+11+12+13		15 = 14/9*100		16 = 8+14		17 = 16/7*100		18
		7 01 01 06 02	Penyediaan Peralatan dan Perlengkapan Kantor	Jumlah Paket Peralatan dan Perlengkapan Kantor yang Disediakan	Paket	4,00	35.000.000,00	4	35.000.000	4,00	157.500,00									0	-	0,00	0,00	4	35.000.000	100,00	100,00	
		7 01 01 06 04	Penyediaan Bahan Logistik Kantor	Jumlah Paket Bahan Logistik Kantor yang Disediakan	Paket	18,00	98.950.218,00	18	66.533.800	6,00	23.500.000,00				1.163.000					0	1.163.000	0,00	4,95	18	67.696.800	100,00	68,42	
		7 01 01 06 05	Penyediaan Barang Cetakan dan Penggandaan	Jumlah Paket Barang Cetakan dan Penggandaan yang Disediakan	Paket	50,00	11.000.000,00	50	6.000.000	50,00	1.489.800,00									0	-	0,00	0,00	50	6.000.000	100,00	54,55	
		7 01 01 06 09	Penyelenggaraan Rapat Koordinasi dan Konsultasi SKPD	Jumlah Laporan Penyelenggaraan Rapat Koordinasi dan Konsultasi SKPD	Laporan	50,00	66.604.000,00	49	62.601.000	50,00	23.338.000,00	12,00	1.600.000,00							12	1.600.000	24,00	6,86	61	64.201.000	122,00	96,39	
		7 01 01 08	**Penyediaan Jasa Penunjang Urusan Pemerintahan Daerah**	**Jumlah jenis jasa penunjang urusan pemerintahan daerah yang disediakan**	**jenis**	**30,00**	**238.750.224,00**	**28**	**129.641.278**	**11,00**	**91.985.475,00**	**2,00**	**8.413.966,00**		**13.771.414**					2	22.185.380	18,18	24,12	30	151.826.658	100,00	63,59	
		7 01 01 08 02	Penyediaan Jasa Komunikasi, Sumber Daya Air dan Listrik	Jumlah Laporan Penyediaan Jasa Komunikasi, Sumber Daya Air dan Listrik yang Disediakan	Laporan	25,00	131.595.224,00	23	70.268.512	12,00	33.261.475,00				5.564.430					0	5.564.430	0,00	16,73	23	75.832.942	92,00	57,63	
		7 01 01 08 04	Penyediaan Jasa Pelayanan Umum Kantor	Jumlah Laporan Penyediaan Jasa Pelayanan Umum Kantor yang Disediakan	Laporan	24,00	107.155.000,00	24	59.372.766	24,00	58.724.000,00	6,00	8.413.966,00		8.206.984					6	16.620.950	25,00	28,30	30	75.993.716	125,00	70,92	
		7 01 01 09	**Pemeliharaan Barang Milik Daerah Penunjang Urusan Pemerintahan Daerah**	**Jumlah jenis pemeliharaan BMD penunjang urusan pemerintahan daerah**	**Jenis**	**60,00**	**126.146.050,00**	**55**	**56.775.500**	**15,00**	**58.992.450,00**				**4.200.000**					0	4.200.000	0,00	7,12	55	60.975.500	91,67	48,34	
		7 01 01 09 02	Penyediaan Jasa Pemeliharaan, Biaya Pemeliharaan, Pajak dan Perizinan Kendaraan Dinas Operasional atau Lapangan	Jumlah Kendaraan Dinas Operasional atau Lapangan yang Dipelihara dan dibayarkan Pajak dan Perizinannya	Unit	14,00	71.750.000,00	14	22.057.000	12,00	25.396.450,00									0	-	0,00	0,00	14	22.057.000	100,00	30,74	
		7 01 01 09 06	Pemeliharaan Peralatan dan Mesin Lainnya	Jumlah Peralatan dan Mesin Lainnya yang Dipelihara	Unit	12,00	14.146.050,00	12	14.785.500	12,00	4.104.500,00									0	-	0,00	0,00	12	14.785.500	100,00	104,52	
		7 01 01 09 09	Pemeliharaan/Rehabilitasi Gedung Kantor dan Bangunan Lainnya	Jumlah Gedung Kantor dan Bangunan Lainnya yang Dipelihara/ Direhabilitasi	Unit	16,00	15.000.000,00	16	19.933.000	1,00	29.491.500,00									0	-	0,00	0,00	16	19.933.000	100,00	132,89	

1.	Faktor Pendorong Keberhasilan Kinerja Program	1.	Tercapainya kegiatan administrasi keuangan perangkat daerah yang dapat dilihat pada triwulan II mencapai kinerja 50%
		2.	
2.	Faktor Penghambat Pencapaian Kinerja Program	1.	Untuk kegiatan rutin sudah berjalan namun ada yang belum ter spj kan
		2.	
3.	Tindak lanjut yang diperlukan dalam triwulan berikutnya	1.	SPJ dalam Proses dan akan dilaksanakan sesuai jadwal RAK
		2.	
4.	Tindak lanjut yang diperlukan dalam RKPD PD Tahun Berikutnya	1.	Membuat SPJ tepat waktu sesuai jadwal RAK
		2.	

No	Tujuan/ Sasaran	Kode	Urusan/ Bidang Urusan Pemerintahan Daerah dan Program/ Kegiatan/ Sub Kegiatan	Indikator Kinerja Program / Kegiatan/ Sub Kegiatan	Satuan Indikator	Target Renstra sampai pada Tahun 2023 (Akhir Periode Renstra)		Realisasi Capaian Kinerja Renstra s.d Renja Tahun Lalu (2022)		Target Kinerja & Anggaran Renja Tahun 2023 yang Dievaluasi		Realisasi Kinerja Pada Triwulan								Realisasi Capaian Kinerja & Anggaran Renja Tahun 2023		Tingkat Capaian Kinerja & Anggaran Renja Tahun 2023 (%)		Realisasi Capaian Kinerja & Anggaran Renstra s.d Tahun 2023		Tingkat Capaian Kinerja & Anggaran Renstra s.d Tahun 2023 (%)		PD Penanggung Jawab
												I		II		III		IV										
						K	Rp	K	Rp	K	Rp	K	Rp	K	Rp	K	Rp	K	Rp	K	Rp	K	K	Rp	K	Rp		
1	2	3	4	5	6	7		8		9		10		11		12		13		14 = 10+11+12+13		15 = 14/9*100		16 = 8+14		17 = 16/7*100		18
		7 01 02	**PROGRAM PENYELENGGARAAN PEMERINTAHAN DAN PELAYANAN PUBLIK**	**Persentase Penyelenggaraan Pemerintahan dan Pelayanan Publik**	**%**	**100,00**	**777.092.550,00**	**98,7**	**631.137.762**	**100,00**	**238.177.700,00**				**14.000.000**					**0**	**14.000.000**	**0,00**	**5,88**	**98,7**	**645.137.762**	**98,70**	**83,02**	
		7 01 02 01	**Koordinasi Penyelenggaraan Kegiatan Pemerintahan di Tingkat Kecamatan**	**Jumlah Koordinasi yang dilaksanakan**	**Kegiatan**	**10,00**	**10.000.000,00**	**9**	**4.957.000**	**5,00**	**4.960.000,00**									**0**	**-**	**0,00**	**0,00**	**9**	**4.957.000**	**90,00**	**49,57**	
		7 01 02 01 01	Koordinasi/Sinergi Perencanaan dan Pelaksanaan Kegiatan Pemerintahan dengan Perangkat Daerah dan Instansi Vertikal Terkait	Jumlah Laporan Koordinasi/Sinergi Perencanaan dan Pelaksanaan Kegiatan Pemerintahan dengan Perangkat Daerah dan Instansi Vertikal	Laporan	10,00	10.000.000,00	9	4.957.000	2,00	4.960.000,00									**0**	**-**	**0,00**	**0,00**	**9**	**4.957.000**	**90,00**	**49,57**	
		7 01 02 02	**Penyelenggaraan Urusan Pemerintahan yang tidak Dilaksanakan oleh Unit Kerja Perangkat Daerah yang Ada di Kecamatan**	**Jumlah kegiatan yang dilaksanakan**	**kegiatan**	**12,00**	**12.357.550,00**	**9**	**48.968.212**	**4,00**	**51.217.700,00**									**0**	**-**	**0,00**	**0,00**	**9**	**48.968.212**	**75,00**	**396,26**	
		7 01 02 02 01	Perencanaan Kegiatan Pelayanan kepada Masyarakat di Kecamatan	Jumlah Dokumen Perencanaan Kegiatan Pelayanan kepada Masyarakat di Kecamatan	Dokumen	12,00	4.100.000,00			1,00	971.900,00									**0**	**-**	**0,00**	**0,00**	**0**	**-**	**0,00**	**0,00**	
		7 01 02 02 03	Peningkatan Efektifitas Pelaksanaan Pelayanan kepada Masyarakat di Wilayah Kecamatan	Jumlah Laporan Peningkatan Efektifitas Pelaksanaan Pelayanan kepada Masyarakat di Wilayah Kecamatan	Laporan	8,00	8.257.550,00	8	48.968.212	4,00	50.245.800,00									**0**	**-**	**0,00**	**0,00**	**8**	**48.968.212**	**100,00**	**593,01**	
		7 01 02 04	**Pelaksanaan Urusan Pemerintahan yang Dilimpahkan kepada Camat**	**Jumlah kegiatan yang dilimpahkan dan dilaksanakan**	**Kegiatan**	**150,00**	**728.000.000,00**	**150**	**546.000.000**	**72,00**	**182.000.000,00**				**14.000.000**					**0**	**14.000.000**	**0,00**	**7,69**	**150**	**560.000.000**	**100,00**	**76,92**	
		7 01 02 04 03	Pelaksanaan Urusan Pemerintahan yang terkait dengan Kewenangan Lain yang Dilimpahkan	Jumlah Laporan Pelaksanaan Kewenangan Lain yang Dilimpahkan	Laporan	1.020,00	728.000.000,00	1020	546.000.000	4,00	182.000.000,00				**14.000.000**					**0**	**14.000.000**	**0,00**	**7,69**	**1020**	**560.000.000**	**100,00**	**76,92**	

1.	Faktor Pendorong Keberhasilan Kinerja Program	1.	Tercapainya kegiatan pelaksanaan urusan pemerintahan yang dilimpahkan camat (rantang kasihmu)
		2.	
2.	Faktor Penghambat Pencapaian Kinerja Program	1.	kegiatan skm yang belum terlaksana karena baru ada perubahan tambahan pagu anggaran
		2.	Adanya kegiatan yang sudah dilaksanakan akan tetapi belum ter SPJ kan
3.	Tindak lanjut yang diperlukan dalam triwulan berikutnya	1.	SPJ dalam Proses dan akan dilaksanakan sesuai jadwal RAK
		2.	

No	Tujuan/ Sasaran	Kode	Urusan/ Bidang Urusan Pemerintahan Daerah dan Program/ Kegiatan/ Sub Kegiatan	Indikator Kinerja Program / Kegiatan/ Sub Kegiatan	Satuan Indikator	Target Renstra sampai pada Tahun 2023 (Akhir Periode Renstra)		Realisasi Capaian Kinerja Renstra s.d Renja Tahun Lalu (2022)		Target Kinerja & Anggaran Renja Tahun 2023 yang Dievaluasi		Realisasi Kinerja Pada Triwulan								Realisasi Capaian Kinerja & Anggaran Renja Tahun 2023		Tingkat Capaian Kinerja & Anggaran Renja Tahun 2023 (%)		Realisasi Capaian Kinerja & Anggaran Renstra s.d Tahun 2023		Tingkat Capaian Kinerja & Anggaran Renstra s.d Tahun 2023 (%)		PD Penanggung Jawab
												I		II		III		IV										
						K	Rp	K	Rp	K	Rp	K	Rp	K	Rp	K	Rp	K	Rp	K	Rp	K	Rp	K	Rp	K	Rp	
1	2	3	4	5	6	7		8		9		10		11		12		13		14 = 10+11+12+13		15 = 14/9*100		16 = 8+14		17 = 16/7*100		18
4.	Tindak lanjut yang diperlukan dalam RKPD PD Tahun Berikutnya				1.	Membuat SPJ tepat waktu sesuai jadwal RAK																						
					2.																							
		7 01 03	**PROGRAM PEMBERDAYAAN MASYARAKAT DESA DAN KELURAHAN**	**Persentase kelompok masyarakat desa/ kelurahan yang terlibat dalam perencanaan pembangunan**	**%**	**100,00**	**151.837.000,00**	**99,8**	**39.090.000**	**100,00**	**13.285.000,00**				**7.240.000**					**0**	**7.240.000**	**0,00**	**54,50**	**99,8**	**46.330.000**	**99,80**	**30,51**	
		7 01 03 01	**Koordinasi Kegiatan Pemberdayaan Desa**	**Jumlah koordinasi yang dilakukan**	**Kegiatan**	**10,00**	**54.257.000,00**	**9**	**25.130.000**	**2,00**	**8.840.000,00**				**7.240.000**					**0**	**7.240.000**	**0,00**	**81,90**	**9**	**32.370.000**	**90,00**	**59,66**	
		7 01 03 01 01	Peningkatan Partisipasi Masyarakat dalam Forum Musyawarah Perencanaan Pembangunan di Desa	Jumlah Lembaga Kemasyarakatan yang Berpartisipasi dalam Forum Musyawarah Perencanaan Pembangunan di Desa	Lembaga Kemasyarakatan	10,00	16.000.000,00	9	7.320.000	2,00	7.340.000,00				**7.240.000**					**0**	**7.240.000**	**0,00**	**98,64**	**9**	**14.560.000**	**90,00**	**91,00**	
		7 01 03 01 03	Peningkatan Efektifitas Kegiatan Pemberdayaan Masyarakat di Wilayah Kecamatan	Jumlah Laporan Peningkatan Efektivitas Kegiatan Pemberdayaan Masyarakat di Wilayah Kecamatan	Laporan	42,00	20.447.000,00			2,00	1.500.000,00									**0**	**-**	**0,00**	**0,00**	**0**	**-**	**0,00**	**0,00**	
		7 01 03 03	**Pemberdayaan Lembaga Kemasyarakatan Tingkat Kecamatan**	**Jumlah kegiatan pemberdayaan yang dilakukan**	**kelompok**	**6,00**	**20.680.000,00**	**6**	**12.360.000**	**1,00**	**4.445.000,00**									**0**	**-**	**0,00**	**0,00**	**6**	**12.360.000**	**100,00**	**59,77**	
		7 01 03 03 04	Fasilitasi Pengembangan Usaha Ekonomi Masyarakat	Jumlah Laporan Fasilitasi Pengembangan Usaha Ekonomi Masyarakat	Laporan	6,00	11.450.000,00	6	12.360.000	1,00	4.445.000,00									**0**	**-**	**0,00**	**0,00**	**6**	**12.360.000**	**100,00**	**107,95**	
1.	Faktor Pendorong Keberhasilan Kinerja Program				1.	Terlaksananya Musrenbang pada kegiatan koordinasi kegiatan pemberdayaan desa																						
					2.																							
2.	Faktor Penghambat Pencapaian Kinerja Program				1.	Adanya kegiatan yang sudah dilaksanakan akan tetapi belum ter SPJ kan																						
					2.																							
3.	Tindak lanjut yang diperlukan dalam triwulan berikutnya				1.	SPJ dalam Proses dan akan dilaksanakan sesuai jadwal RAK																						
					2.																							
4.	Tindak lanjut yang diperlukan dalam RKPD PD Tahun Berikutnya				1.	Membuat SPJ tepat waktu sesuai jadwal RAK																						
					2.																							
		7 01 04	**PROGRAM KOORDINASI KETENTRAMAN DAN KETERTIBAN UMUM**	**Persentase gangguan keamanan dan ketertiban masyarakat yang dapat diselesaikan**	**%**	**100,00**	**134.155.000,00**	**94,9**	**67.870.000**	**100,00**	**14.290.000,00**									**0**	**-**	**0,00**	**0,00**	**94,9**	**67.870.000**	**94,90**	**50,59**	
		7 01 04 01	**Koordinasi Upaya Penyelenggaraan Ketenteraman dan Ketertiban Umum**	**Jumlah koordinasi yang dilakukan**	**kegiatan**	**8,00**	**111.365.000,00**	**6**	**37.950.000**	**1,00**	**12.610.000,00**									**0**	**-**	**0,00**	**0,00**	**6**	**37.950.000**	**75,00**	**34,08**	

No	Tujuan/ Sasaran	Kode	Urusan/ Bidang Urusan Pemerintahan Daerah dan Program/ Kegiatan/ Sub Kegiatan	Indikator Kinerja Program / Kegiatan/ Sub Kegiatan	Satuan Indikator	Target Renstra sampai pada Tahun 2023 (Akhir Periode Renstra)		Realisasi Capaian Kinerja Renstra s.d Renja Tahun Lalu (2022)		Target Kinerja & Anggaran Renja Tahun 2023 yang Dievaluasi		Realisasi Kinerja Pada Triwulan								Realisasi Capaian Kinerja & Anggaran Renja Tahun 2023		Tingkat Capaian Kinerja & Anggaran Renja Tahun 2023 (%)		Realisasi Capaian Kinerja & Anggaran Renstra s.d Tahun 2023		Tingkat Capaian Kinerja & Anggaran Renstra s.d Tahun 2023 (%)		PD Penanggung Jawab
												I		II		III		IV										
						K	Rp	K	Rp	K	Rp	K	Rp	K	Rp	K	Rp	K	Rp	K	Rp	K	Rp	K	Rp	K	Rp	
1	2	3	4	5	6	7		8		9		10		11		12		13		14 = 10+11+12+13		15 = 14/9*100		16 = 8+14		17 = 16/7*100		18
		7 01 04 01 01	Sinergitas dengan Kepolisian Negara Republik Indonesia, Tentara Nasional Indonesia dan Instansi Vertikal di Wilayah Kecamatan	Jumlah Laporan Hasil Sinergitas dengan Kepolisian Negara Republik Indonesia, Tentara Nasional Indonesia dan Instansi Vertikal di Wilayah	Laporan	10,00	51.215.000,00	6	12.950.000	4,00	8.260.000,00									**0**	**-**	**0,00**	**0,00**	**6**	**12.950.000**	**60,00**	**25,29**	
		7 01 04 01 02	Harmonisasi Hubungan Dengan Tokoh Agama dan Tokoh Masyarakat	Jumlah Laporan Pelaksanaan Harmonisasi Hubungan dengan Tokoh Agama dan Tokoh	Laporan	8,00	60.150.000,00	8	25.000.000	2,00	4.350.000,00									**0**	**-**	**0,00**	**0,00**	**8**	**25.000.000**	**100,00**	**41,56**	
		7 01 04 02	**Koordinasi Penerapan dan Penegakan Peraturan Daerah dan Peraturan Kepala Daerah**	**Jumlah koordinasi yang dilakukan**	**Kegiatan**	**24,00**	**22.790.000,00**	**22**	**20.610.000**	**1,00**	**1.680.000,00**									**0**	**-**	**0,00**	**0,00**	**22**	**20.610.000**	**91,67**	**90,43**	
		7 01 04 02 01	Koordinasi/Sinergi Dengan Perangkat Daerah yang Tugas dan Fungsinya di Bidang Penegakan Peraturan Perundang-Undangan dan/atau Kepolisian Negara Republik Indonesia	Jumlah Laporan Koordinasi/Sinergi dengan Perangkat Daerah yang Tugas dan Fungsinya di Bidang Penegakan Peraturan Perundang-Undangan dan/atau Kepolisian Negara Republik	Laporan	12,00	22.790.000,00	**10**	**20.610.000**	2,00	1.680.000,00									**0**	**-**	**0,00**	**0,00**	**10**	**20.610.000**	**83,33**	**90,43**	
1.	Faktor Pendorong Keberhasilan Kinerja Program				1.																							
					2.																							
2.	Faktor Penghambat Pencapaian Kinerja Program				1.	Adanya kegiatan yang sudah dilaksanakan akan tetapi belum ter SPJ kan																							
					2.																							
3.	Tindak lanjut yang diperlukan dalam triwulan berikutnya				1.	SPJ dalam Proses dan akan dilaksanakan sesuai jadwal RAK																							
					2.																							
4.	Tindak lanjut yang diperlukan dalam RKPD PD Tahun Berikutnya				1.	Membuat SPJ tepat waktu sesuai jadwal RAK																							
					2.																							
		7 01 06	**PROGRAM PEMBINAAN DAN PENGAWASAN PEMERINTAHAN DESA**	**Persentase pemerintahan desa yang dibina dan diawasi**	**%**	**100,00**	**252.120.900,00**	**100**	**125.503.350**	**100,00**	**17.185.000,00**									**0**	**-**	**0,00**	**0,00**	**100**	**125.503.350**	**100,00**	**49,78**	
		7 01 06 01	**Fasilitasi, Rekomendasi dan Koordinasi Pembinaan dan Pengawasan Pemerintahan Desa**	**Jumlah kegiatan fasilitasi yang dilakukan**	**Kegiatan**	**20,00**	**252.120.900,00**	**20**	**125.503.350**	**1,00**	**17.185.000,00**									**0**	**-**	**0,00**	**0,00**	**20**	**125.503.350**	**100,00**	**49,78**	

No	Tujuan/ Sasaran	Kode	Urusan/ Bidang Urusan Pemerintahan Daerah dan Program/ Kegiatan/ Sub Kegiatan	Indikator Kinerja Program / Kegiatan/ Sub Kegiatan	Satuan Indikator	Target Renstra sampai pada Tahun 2023 (Akhir Periode Renstra)		Realisasi Capaian Kinerja Renstra s.d Renja Tahun Lalu (2022)		Target Kinerja & Anggaran Renja Tahun 2023 yang Dievaluasi		Realisasi Kinerja Pada Triwulan								Realisasi Capaian Kinerja & Anggaran Renja Tahun 2023		Tingkat Capaian Kinerja & Anggaran Renja Tahun 2023 (%)		Realisasi Capaian Kinerja & Anggaran Renstra s.d Tahun 2023		Tingkat Capaian Kinerja & Anggaran Renstra s.d Tahun 2023 (%)		PD Penanggung Jawab
												I		II		III		IV										
						K	Rp	K	Rp	K	Rp	K	Rp	K	Rp	K	Rp	K	Rp	K	Rp	K	K	K	Rp	K	Rp	
1	2	3		4	5	6	7		8		9	10		11		12		13		14 = 10+11+12+13		15 = 14/9*100		16 = 8+14		17 = 16/7*100		18
		7 01 06 01 02		Fasilitasi Administrasi Tata Pemerintahan Desa	Jumlah Dokumen yang Difasilitasi dalam rangka Administrasi Tata Pemerintahan Desa	Dokumen	20,00	30.518.750,00	15	12.730.000	4,00	5.475.000,00									**0**	**-**	**0,00**	**0,00**	**15**	**12.730.000**	**75,00**	**41,71**	
		7 01 06 01 03		Fasilitasi Pengelolaan Keuangan Desa dan Pendayagunaan Aset Desa	Jumlah Dokumen yang Difasilitasi dalam rangka Pengelolaan Keuangan Desa dan Pendayagunaan Aset Desa	Dokumen	16,00	23.339.000,00	14	15.840.000	8,00	5.730.000,00									0	-	**0,00**	**0,00**	14	15.840.000	**87,50**	**67,87**	
		7 01 06 01 13		Fasilitasi Penyusunan Perencanaan Pembangunan Partisipatif	Jumlah Dokumen Fasilitasi dalam rangka Perencanaan Pembangunan Partisipatif	Dokumen	10,00	19.188.400,00	216.00.00	11.050.000	4,00	1.680.000,00									0	-	**0,00**	**0,00**	9	11.050.000	**90,00**	**57,59**	
		7 01 06 01 17		Koordinasi Pendampingan Desa di Wilayahnya	Jumlah Laporan Hasil Koordinasi Pendampingan Desa di Wilayahnya	Laporan	10,00	46.700.000,00	9	32.893.000	4,00	4.300.000,00									0	-	**0,00**	**0,00**	9	32.893.000	**90,00**	**70,43**	
1.	Faktor Pendorong Keberhasilan Kinerja Program					1.																						
						2.																						
2.	Faktor Penghambat Pencapaian Kinerja Program					1.	Adanya kegiatan yang sudah dilaksanakan akan tetapi belum ter SPJ kan																					
						2.																						
3.	Tindak lanjut yang diperlukan dalam triwulan berikutnya					1.	SPJ dalam Proses dan akan dilaksanakan sesuai jadwal RAK																					
						2.																						
4.	Tindak lanjut yang diperlukan dalam RKPD PD Tahun Berikutnya					1.	Membuat SPJ tepat waktu sesuai jadwal RAK																					
						2.																						
JUMLAH TOTAL							**9.343.535.125**		**4.975.982.417**		**4.037.831.943**	**270.698.382**		**1.003.848.813**		**-**		**-**		**1.274.547.195**				**6.250.530.399**				
TOTAL RATA-RATA CAPAIAN KINERJA DAN ANGGARAN DARI SELURUH PROGRAM																						**31,24**	**31,57**		**62,48**	**66,90**	
PREDIKAT KINERJA DARI SELURUH PROGRAM																						**Sangat Rendah**	**Sangat Rendah**		**Rendah**	**Sedang**	

No	Tujuan/ Sasaran	Kode					Urusan/ Bidang Urusan Pemerintahan Daerah dan Program/ Kegiatan/ Sub Kegiatan	Indikator Kinerja Program / Kegiatan/ Sub Kegiatan	Satuan Indikator	Target Renstra sampai pada Tahun 2023 (Akhir Periode Renstra)		Realisasi Capaian Kinerja Renstra s.d Renja Tahun Lalu (2022)		Target Kinerja & Anggaran Renja Tahun 2023 yang Dievaluasi		Realisasi Kinerja Pada Triwulan								Realisasi Capaian Kinerja & Anggaran Renja Tahun 2023		Tingkat Capaian Kinerja & Anggaran Renja Tahun 2023 (%)		Realisasi Capaian Kinerja & Anggaran Renstra s.d Tahun 2023		Tingkat Capaian Kinerja & Anggaran Renstra s.d Tahun 2023 (%)		PD Penanggung Jawab
																I		II		III		IV									
										K	Rp	K	Rp	K	Rp	K	Rp	K	Rp	K	Rp	K	Rp	K	Rp	K	Rp	K	Rp	K	Rp	
1	2	3					4	5	6	7		8		9		10		11		12		13		14 = 10+11+12+13		15 = 14/9*100		16 = 8+14		17 = 16/7*100		18
							UNSUR KEWILAYAHAN																									
							KECAMATAN																									
							KECAMATAN TRUCUK																									**KECAMATAN TRUCUK**
	Tujuan PD : Meningkatkan kinerja Perangkat Daerah Kecamatan							***Nilai Sinergitas Kinerja Kecamatan***	***Nilai***	***80***	-	**76**		**78**										0	-	**0,00**		76	-	**95,00**		
	Sasaran 1 :																							**0**	**-**			**0**	**-**			
	Meningkatnya kualitas Pelayanan Publik,Kinerja Penyelenggaraan urusan Pemerintahan umum dan kewenangan yang dilimpahkan							**Nilai Kinerja Aspek Penyelenggaraan Pemerintahan Umum**	**Nilai**	**4,8**		**4,56**		**4,68**										**0**	**-**	**0,00**		**4,56**	**-**	**95,00**		
								Nilai Kinerja aspek Pelayanan Terpadu	**Nilai**	**8**		**7,6**		**7,8**										**0**	**-**	**0,00**		**7,6**	**-**	**95,00**		
								Nilai Kinerja aspek Pelaksanaan Tugas Delegatif	**Nilai**	**8**		**7,6**		**7,8**										**0**	**-**	**0,00**		**7,6**	**-**	**95,00**		
								Nilai Kinerja Penyelenggaraan Tugas Lainnya	**Nilai**	**4**		**3,8**		**3,9**										**0**	**-**	**0,00**		**3,8**	**-**	**95,00**		
		7	**01**	**01**			**PROGRAM**	**Rata-rata**	**%**	**100**	**8.369.016.824**	**40**	**2.441.912.787**	**100**	**2.641.092.605**	**25**	**293.090.940**	**25**	**1.218.960.956**	**0**	**-**	**0**	**-**	**50**	**1.512.051.896**	**50,00**	**57,25**	**90**	**3.953.964.683**	**90,00**	**47,25**	
		7	**01**	**01**	**01**		**Perencanaan, Penganggaran, dan Evaluasi Kinerja Perangkat Daerah**	**Jumlah Dokumen Yang di Susun**	**Dokumen**	**48**	**34.019.578**	**12**	**6.549.500**	**12**	**6.131.300**	**0**	**-**	**3**	**2.286.300**	**0**	**-**	**0**	**-**	**3**	**2.286.300**	**25,00**	**37,29**	**15**	**8.835.800**	**31,25**	**25,97**	
		7	01	01	01	01	Penyusunan Dokumen Perencanaan Perangkat Daerah	Jumlah Dokumen Perencanaan Perangkat Daerah	Dokumen	5	8.892.100	**2**	770.700	**2**	1.299.300	**0**	**-**	**1**	1.154.300	**0**	**-**	**0**	**-**	**1**	**1.154.300**	**50,00**	**88,84**	**3**	**1.925.000**	**60,00**	**21,65**	
		7	01	01	01	02	Koordinasi dan Penyusunan Dokumen RKA-SKPD	Jumlah Dokumen RKA-SKPD dan Laporan Hasil Koordinasi Penyusunan Dokumen RKA-SKPD	Dokumen	2	7.080.298	**1**	832.000	**1**	1.157.000	**0**	**-**	**1**	197.000	**0**	**-**	**0**	**-**	**1**	**197.000**	**100,00**	**17,03**	**2**	**1.029.000**	**100,00**	**14,53**	
		7	01	01	01	03	Koordinasi dan Penyusunan Dokumen Perubahan RKA-SKPD	Jumlah Dokumen Perubahan RKA-SKPD dan Laporan Hasil Koordinasi Penyusunan Dokumen Perubahan RKA-SKPD	Dokumen	2	4.124.400	**1**	812.200	**1**	1.305.000	**0**	**-**	**1**	935.000	**0**	**-**	**0**	**-**	**1**	**935.000**	**100,00**	**71,65**	**2**	**1.747.200**	**100,00**	**42,36**	

		7	01	01	01	06	Koordinasi dan Penyusunan Laporan Capaian Kinerja dan Ikhtisar Realisasi Kinerja SKPD	Jumlah Laporan Capaian Kinerja dan Ikhtisar Realisasi Kinerja SKPD dan Laporan Hasil Koordinasi Penyusunan Laporan Capaian Kinerja dan Ikhtisar Realisasi Kinerja SKPD	Laporan	38	4.533.500	8	779.500	8	1.230.000	0	-	0	0	0	-	0	-	0	-	0,00	0,00	8	779.500	21,05	17,19	
		7	01	01	01	07	Evaluasi Kinerja Perangkat Daerah	Jumlah Laporan Evaluasi Kinerja Perangkat Daerah	Laporan	38	4.855.780	8	3.355.100	8	1.140.000	0	-	0	0	0	-	0	-	0	-	0,00	0,00	8	3.355.100	21,05	69,09	
		7	**01**	**01**	**02**		**Administrasi Keuangan Perangkat Daerah**	**Jumlah Laporan Keuangan Yang di Susun**	**Laporan**	**18**	**7.342.945.522**	**6**	**2.309.875.647**	**6**	**2.456.794.746**	**2**	**270.608.740**	**2**	**1.140.639.658**	**0**	-	**0**	-	**4**	**1.411.248.398**	**66,67**	**57,44**	**10**	**3.721.124.045**	**55,56**	**50,68**	
		7	01	01	02	01	Penyediaan Gaji dan Tunjangan ASN	Jumlah Orang yang Menerima Gaji dan Tunjangan ASN	Orang/bulan	44	6.915.173.967	**5**	2.157.021.647	**7**	2.339.439.946	**2**	259.918.740	**2**	1.096.609.298	**0**	-	**0**	-	**4**	**1.356.528.038**	**57,14**	**57,99**	**9**	**3.513.549.685**	**20,45**	**50,81**	
		7	01	01	02	03	Pelaksanaan Penatausahaan dan Pengujian/Verifikasi Keuangan SKPD	Jumlah Dokumen Penatausahaan dan Pengujian/Verifikasi Keuangan SKPD	Dokumen	24	419.360.000	**4**	147.790.000	**6**	111.960.000	**2**	9.330.000	**2**	41.082.360	**0**	-	**0**	-	**4**	**50.412.360**	**66,67**	**45,03**	**8**	**198.202.360**	**33,33**	**47,26**	
		7	01	01	02	07	Koordinasi dan Penyusunan Laporan Keuangan Bulanan/Triwulanan/Semesteran SKPD	Jumlah Laporan Keuangan Bulanan/ Triwulanan/ Semesteran SKPD dan Laporan Koordinasi Penyusunan Laporan Keuangan Bulanan/Triwulanan/Semesteran SKPD	Laporan	60	18.411.555	**10**	5.064.000	**12**	5.394.800	**2**	1.360.000	**2**	2.948.000	**0**	-	**0**	-	**4**	**4.308.000**	**33,33**	**79,85**	**14**	**9.372.000**	**23,33**	**50,90**	
		7	**01**	**01**	**03**		**Administrasi Barang Milik Daerah pada Perangkat Daerah**	**Jumlah laporan yang disusun**	**laporan**	**4**	**9.195.800**	**1**	**900.000**	**2**	**4.800.000**	**0**	-	**1**	**2.000.000**	**0**	-	**0**	-	**1**	**2.000.000**	**50,00**	**41,67**	**2**	**2.900.000**	**50,00**	**31,54**	
		7	01	01	03	06	Penatausahaan Barang Milik Daerah pada SKPD	Jumlah Laporan Rekonsiliasi dan Penyusunan Laporan Barang Milik Daerah pada SKPD	Laporan	2	7.700.000	**1**	900.000	**1**	**4.800.000**	**0**	-	**1**	2.000.000	**0**	-	**0**	-	**1**	**2.000.000**	**100,00**	**41,67**	**2**	**2.900.000**	**100,00**	**37,66**	
		7	**01**	**01**	**05**		**Administrasi Kepegawaian Perangkat Daerah**	**Jumlah Laporan Administrasi Kepegawaian yang disusun**	**Laporan**	**12**	**27.277.550**	**3**	**11.100.100**	**3**	**12.800.300**	**0**	-	**0**	**4.618.300**	**0**	-	**0**	-	**0**	**4.618.300**	**0,00**	**36,08**	**3**	**15.718.400**	**25,00**	**57,62**	
		7	01	01	05	05	Monitoring, Evaluasi, dan Penilaian Kinerja Pegawai	Jumlah Dokumen Monitoring, Evaluasi, dan Penilaian Kinerja Pegawai	Dokumen	8	27.277.550	**2**	11.100.100	**2**	12.800.300	**0**	-	**0**	**4.618.300**	**0**	-	**0**	-	**0**	**4.618.300**	**0,00**	**36,08**	**2**	**15.718.400**	**25,00**	**57,62**	
		7	**01**	**01**	**06**		**Administrasi Umum Perangkat Daerah**	**Jumlah laporan administrasi umum yang disusun**	**Laporan**	**12**	**206.544.374**	**3**	**29.619.780**	**3**	**62.428.200**	**1**	**12.482.200**	**1**	**38.354.745**	**0**	-	**0**	-	**2**	**50.836.945**	**66,67**	**81,43**	**5**	**80.456.725**	**41,67**	**38,95**	
		7	01	01	06	03	Penyediaan Peralatan Rumah Tangga	Jumlah Paket Peralatan Rumah Tangga yang disediakan	Paket	6	46.780.800	**2**	1.004.980	**2**	40.575.200	**1**	**12.482.200**	**1**	**25.975.745**	**0**	-	**0**	-	**2**	**38.457.945**	**100,00**	**94,78**	**4**	**39.462.925**	**66,67**	**84,36**	
		7	01	01	06	04	Penyediaan Bahan Logistik Kantor	Jumlah Paket Bahan Logistik Kantor yang Disediakan	Paket	46	71.904.324	**10**	26.796.500	**10**	20.884.800	**0**	-	**3**	11.415.000	**0**	-	**0**	-	**3**	**11.415.000**	**30,00**	**54,66**	**13**	**38.211.500**	**28,26**	**53,14**	
		7	01	01	06	05	Penyediaan Barang Cetakan dan Penggandaan	Jumlah Paket Barang Cetakan dan Penggandaan yang Disediakan Disediakan	Paket	24	7.900.000	**4**	1.818.300	**4**	968.200	**0**	-	**1**	964.000	**0**	-	**0**	-	**1**	**964.000**	**25,00**	**99,57**	**5**	**2.782.300**	**20,83**	**35,22**	
		7	**01**	**01**	**08**		**Penyediaan Jasa Penunjang Urusan Pemerintahan Daerah**	**Jumlah jenis jasa penunjang urusan pemerintahan daerah yang disediakan**	**Jenis**	**12**	**321.540.000**	**3**	**83.867.760**	**3**	**98.138.089**	**1**	**10.000.000**	**1**	**31.061.953**	**0**	-	**0**	-	**2**	**41.061.953**	**66,67**	**41,84**	**5**	**124.929.713**	**41,67**	**38,85**	

		7	01	01	08	02	Penyediaan Jasa Komunikasi, Sumber Daya Air dan Listrik	Jumlah Laporan Penyediaan Jasa Komunikasi, Sumber Daya Air dan Listrik yang Disediakan yang Disediakan	Laporan	48	109.140.000	**10**	19.248.720	**12**	22.052.059	**0**	**-**	**3**	4.441.000	**0**	**-**	**0**	**-**	**3**	**4.441.000**	**25,00**	**20,14**	**13**	**23.689.720**	**27,08**	**21,71**	
		7	01	01	08	04	Penyediaan Jasa Pelayanan Umum Kantor	Jumlah Laporan Penyediaan Jasa Pelayanan Umum Kantor yang Disediakan yang Disediakan	Laporan	120	212.400.000	**20**	64.619.040	**20**	76.086.000	**5**	**10.000.000**	**5**	26.620.953	**0**	**-**	**0**	**-**	**10**	**36.620.953**	**50,00**	**48,13**	**30**	**101.239.993**	**25,00**	**47,66**	
																									RATA-RATA CAPAIAN KINERJA DAN ANGGARAN		**49,14**	**57,44**			**38,92**	**50,68**	
																									PREDIKAT CAPAIAN KINERJA DAN ANGGARAN		**Sangat Rendah**	**Rendah**			**Sangat Rendah**	**Rendah**	

1.	Faktor Pendorong Keberhasilan Kinerja Program	1.	Adanya penambahan anggaran pada saat P APBD sehingga ada pagu yang melebihi target Renstra
		2.	Pelaksanaan kegiatan didasarkan pada Renaksi anggaran dan serapan
2.	Faktor Penghambat Pencapaian Kinerja Program	1.	Kurangnya Pegawai
		2.	Banyak alat kerja yang rusak seperti Komputer, laptop dll
3.	Tindak lanjut yang diperlukan dalam triwulan berikutnya	1.	Penganggaran Biaya Perawatan pada P-APBD
		2.	Penganggaran Belanja Modal
4.	Tindak lanjut yang diperlukan dalam RKPD PD Tahun Berikutnya	1.	Pergeseran Anggaran
		2.	0

		7	**01**	**02**			**PROGRAM PENYELENGGARAAN PEMERINTAHAN DAN PELAYANAN PUBLIK**	**Persentase Program Penyelenggaraan Pemerintahan dan Pelayanan Publik yang dilaksanakan**	**%**	**100**	**819.000.000**	**20**	**219.268.170**	**20**	**176.950.740**	**5**	**21.000.000**	**0**	**68.435.000**	**0**	**-**	**0**	**-**	**5**	**89.435.000**	**25,00**	**50,54**	**25**	**308.703.170**	**25,00**	**37,69**	
		7	**01**	**02**	**02**		**Penyelenggaraan Urusan Pemerintahan yang tidak Dilaksanakan oleh Unit Kerja Perangkat Daerah yang Ada di Kecamatan**	**Jumlah Urusan Pemerintahan tersebut dilaksanakan**	**Kali**	**37**	**80.766.000**	**7**	**53.538.170**	**7**	**6.740.740**	**0**	**-**	**2**	**3.770.000**	**0**	**-**	**0**	**-**	**2**	**3.770.000**	**28,57**	**55,93**	**9**	**57.308.170**	**24,32**	**70,96**	
		7	01	02	02	01	Perencanaan Kegiatan Pelayanan kepada Masyarakat di Kecamatan	Jumlah Dokumen Perencanaan Kegiatan Pelayanan kepada Masyarakat di Kecamatan Menyurat	Dokumen	2	16.390.000	**1**	4.775.000	**1**	3.400.740	**0**	**-**	**0**	2.205.000	**0**	**-**	**0**	**-**	0	2.205.000	**0,00**	**64,84**	1	6.980.000	**50,00**	**42,59**	
		7	01	02	02	03	Peningkatan Efektifitas Pelaksanaan Pelayanan kepada Masyarakat di Wilayah Kecamatan	Jumlah Laporan Peningkatan Efektifitas Pelaksanaan Pelayanan kepada Masyarakat di Wilayah Kecamatan	Laporan	12	59.920.000	**2**	48.763.170	**2**	3.340.000	**0**	**-**	**1**	1.565.000	**0**	**-**	**0**	**-**	1	1.565.000	**50,00**	**46,86**	3	50.328.170	**25,00**	**83,99**	
		7	**01**	**02**	**03**		**Koordinasi Pemeliharaan Prasarana dan Sarana Pelayanan Umum**	**Jumlah Koordinasi yang dilaksanakan**	**kali**	**76**	**17.620.000**	**12**	**5.420.000**	**15**	**9.900.000**	**0**	**-**	**4**	**4.005.000**	**0**	**-**	**0**	**-**	4	4.005.000	**26,67**	**40,45**	16	9.425.000	**21,05**	**53,49**	
		7	01	02	03	01	Koordinasi/Sinergi dengan Perangkat Daerah dan/atau Instansi Vertikal yang terkait dalam Pemeliharaan Sarana dan Prasarana Pelayanan Umum	Jumlah Dokumen Koordinasi/Sinergi dengan Perangkat Daerah dan/atau Instansi Vertikal yang Terkait dalam Pemeliharaan Sarana dan Prasarana Pelayanan Umum	Dokumen	24	17.620.000	**4**	5.420.000	**5**	9.900.000	**0**	**-**	**1**	**4.005.000**	**0**	**-**	**0**	**-**	1	4.005.000	**20,00**	**40,45**	5	9.425.000	**20,83**	**53,49**	
		7	**01**	**02**	**04**		**Pelaksanaan Urusan Pemerintahan yang Dilimpahkan kepada Camat**	**Jumlah kegiatan yang dilimpahkan Kepada Camat yang dilaksanakan**	**Kali**	**156**	**770.614.000**	**30**	**160.310.000**	**30**	**160.310.000**	**4**	**21.000.000**	**7**	**60.660.000**	**0**	**-**	**0**	**-**	11	81.660.000	**36,67**	**50,94**	41	241.970.000	**26,28**	**31,40**	

		7	01	02	04	01	Pelaksanaan Urusan Pemerintahan yang terkait dengan Pelayanan Perizinan Non Usaha	Jumlah Dokumen Non Perizinan Usaha yang Dilaksanakan	Dokumen	5	20.614.000	**2**	4.310.000	**3**	3.510.000	**0**	**-**	**1**	660.000	**0**	**-**	**0**	**-**	1	660.000	**33,33**	**18,80**	3	4.970.000	**60,00**	**24,11**	
		7	01	02	04	03	Pelaksanaan Urusan Pemerintahan yang terkait dengan Kewenangan Lain yang Dilimpahkan	Jumlah Laporan Pelaksanaan Kewenangan Lain yang Dilimpahkan	Laporan	104	750.000.000	**20**	156.000.000	**20**	156.800.000	**5**	**21.000.000**	**6**	60.000.000	**0**	**-**	**0**	**-**	11	81.000.000	**55,00**	**51,66**	31	237.000.000	**29,81**	**31,60**	
RATA-RATA CAPAIAN KINERJA DAN ANGGARAN																									**31,28**	**55,93**			**32,16**	**70,96**	
PREDIKAT CAPAIAN KINERJA DAN ANGGARAN																									**Sangat Rendah**	**Rendah**			**Sangat Rendah**	**Sedang**	
1.	Faktor Pendorong Keberhasilan Kinerja Program								1.	Adanya penambahan anggaran pada saat P APBD sehingga ada pagu yang melebihi target Renstra																						
									2.	Pelaksanaan kegiatan didasarkan pada Renaksi anggaran dan serapan																						
2.	Faktor Penghambat Pencapaian Kinerja Program								1.	Kurangnya Pegawai																						
									2.	Banyak alat kerja yang rusak seperti Komputer, laptop dll																						
3.	Tindak lanjut yang diperlukan dalam triwulan berikutnya								1.	Penganggaran Biaya Perawatan pada P-APBD																						
									2.	Penganggaran Belanja Modal																						
4.	Tindak lanjut yang diperlukan dalam RKPD PD Tahun Berikutnya								1.	Pergeseran Anggaran																						
									2.																							0
		7	**01**	**03**			**PROGRAM PEMBERDAYAAN MASYARAKAT DESA DAN KELURAHAN**	**Persentase kelompok masyarakat desa / keluharan yang terlibat dalam perencanaan pembangunan**	**%**	**100**	**136.500.000**	**15**	**16.424.500**	**20**	**18.000.000**	**0**	**-**	**15**	**15.930.000**	**0**	**-**	**0**	**-**	**15**	**15.930.000**	**75,00**	**88,50**	**30**	**32.354.500**	**30,00**	**23,70**	
		7	**01**	**03**	**01**		**Koordinasi Kegiatan Pemberdayaan Desa**	**jumlah koordinasi yang dilaksanankan**	**Kali**	**77**	**107.588.000**	**7**	**16.424.500**	**9**	**18.000.000**	**0**	**-**	**0**	**15.930.000**	**0**	**-**	**0**	**-**	**0**	**15.930.000**	**0,00**	**88,50**	**7**	**32.354.500**	**9,09**	**30,07**	
		7	01	03	01	01	Peningkatan Partisipasi Masyarakat dalam Forum Musyawarah Perencanaan Pembangunan di Desa	Jumlah Lembaga Kemasyarakatan yang Berpartisipasi dalam Forum Musyawarah	Lembaga Kemasyarakatan	50	78.148.000	**10**	16.424.500	**10**	**18.000.000**	**0**	**-**	**3**	**15.930.000**	**0**	**-**	**0**	**-**	**3**	**15.930.000**	**30,00**	**88,50**	**13**	**32.354.500**	**26,00**	**41,40**	
RATA-RATA CAPAIAN KINERJA DAN ANGGARAN																									**30,00**	**88,50**			**26,00**	**41,40**	
PREDIKAT CAPAIAN KINERJA DAN ANGGARAN																									**Sangat Rendah**	**Tinggi**			**Sangat Rendah**	**Sangat Rendah**	
1.	Faktor Pendorong Keberhasilan Kinerja Program								1.	Adanya penambahan anggaran pada saat P APBD sehingga ada pagu yang melebihi target Renstra																						
									2.	Pelaksanaan kegiatan didasarkan pada Renaksi anggaran dan serapan																						
2.	Faktor Penghambat Pencapaian Kinerja Program								1.	Kurangnya Pegawai																						
									2.	Banyak alat kerja yang rusak seperti Komputer, laptop dll																						
3.	Tindak lanjut yang diperlukan dalam triwulan berikutnya								1.	Penganggaran Biaya Perawatan pada P-APBD																						
									2.	Penganggaran Belanja Modal																						
4.	Tindak lanjut yang diperlukan dalam RKPD PD Tahun Berikutnya								1.	Pergeseran Anggaran																						
									2.																							0
		7	**01**	**04**			**PROGRAM KOORDINASI KETENTRAMAN DAN KETERTIBAN UMUM**	**Persentase gangguan keamanan dan ketertiban masyarakat yang dapat diselesaikan**	**%**	**100**	**69.500.000**	**20**	**8.440.000**	**20**	**19.000.000**	**0**	**-**	**5**	**3.205.000**	**0**	**-**	**0**	**-**	5	3.205.000	**25,00**	**16,87**	25	11.645.000	**25,00**	**16,76**	
		7	**01**	**04**	**01**		**Koordinasi Upaya Penyelenggaraan Ketenteraman dan Ketertiban Umum**	**Jumlah Koordinasi yang dilakukan**	**Kali**	**3**	**42.245.200**	**1**	**8.440.000**	**1**	**12.000.000**	**0**	**-**	**0**	**1.245.000**	**0**	**-**	**0**	**-**	**0**	**1.245.000**	**0,00**	**10,38**	**1**	**9.685.000**	**33,33**	**22,93**	

		7	01	04	01	01	Sinergitas dengan Kepolisian Negara Republik Indonesia, Tentara Nasional Indonesia dan Instansi Vertikal di Wilayah Kecamatan	Jumlah Laporan Hasil Sinergitas dengan Kepolisian Negara Republik Indonesia, Tentara Nasional Indonesia dan Instansi Vertikal di Wilayah Kecamatan	Laporan	4	26.245.200	**1**	5.000.000	**1**	6.000.000	**0**	-	**0**	-	**0**		**0**	-	**0**	-	**0,00**	**0,00**	**1**	**5.000.000**	**25,00**	**19,05**	
		7	01	04	01	02	Harmonisasi Hubungan Dengan Tokoh Agama dan Tokoh Masyarakat	Jumlah Laporan Pelaksanaan Harmonisasi Hubungan dengan Tokoh Agama dan Tokoh Masyarakat	Laporan	2	16.000.000	**1**	**0**	**1**	6.000.000	**0**	-	**0**	**1.245.000**	**0**	-	**0**	-	**0**	**1.245.000**	**0,00**	**20,75**	**1**	**1.245.000**	**50,00**	**7,78**	
		7	01	04	02		Koordinasi Penerapan dan Penegakan Peraturan Daerah dan Peraturan Kepala Daerah	Jumlah Koordinasi yang dilakukan	Kali	35	27.254.800	**0**	**0**	**20**	**7.000.000**	**0**	-	**10**	**1.960.000**	**0**	-	**0**	-	10	1.960.000	**50,00**	**28,00**	10	1.960.000	**28,57**	**7,19**	
		7	01	04	02	01	Koordinasi/Sinergi Dengan Perangkat Daerah yang Tugas dan Fungsinya di Bidang Penegakan Peraturan Perundang-Undangan dan/atau Kepolisian Negara Republik Indonesia	Jumlah Laporan Koordinasi/Sinergi dengan Perangkat Daerah yang Tugas dan Fungsinya di Bidang Penegakan Peraturan Perundang-Undangan dan/atau Kepolisian Negara Republik Indonesia	Laporan	150	27.254.800	**25**	3.440.000	**25**	7.000.000	**0**	-	**0**	**1.960.000**	**0**	-	**0**	-	0	1.960.000	**0,00**	**28,00**	25	5.400.000	**16,67**	**19,81**	
																											RATA-RATA CAPAIAN KINERJA DAN ANGGARAN				**16,67**	**20,75**		**31,75**	**7,78**	
																											PREDIKAT CAPAIAN KINERJA DAN ANGGARAN				**Sangat Rendah**	**Sangat Rendah**		**Sangat Rendah**	**Sangat Rendah**	

1.	Faktor Pendorong Keberhasilan Kinerja Program	1.	Adanya penambahan anggaran pada saat P APBD sehingga ada pagu yang melebihi target Renstra
		2.	Pelaksanaan kegiatan didasarkan pada Renaksi anggaran dan serapan
2.	Faktor Penghambat Pencapaian Kinerja Program	1.	Kurangnya Pegawai
		2.	Banyak alat kerja yang rusak seperti Komputer, laptop dll
3.	Tindak lanjut yang diperlukan dalam triwulan berikutnya	1.	Penganggaran Biaya Perawatan pada P-APBD
		2.	Penganggaran Belanja Modal
4.	Tindak lanjut yang diperlukan dalam RKPD PD Tahun Berikutnya	1.	Pergeseran Anggaran
		2.	0

		7	**01**	**06**			**PROGRAM PEMBINAAN DAN PENGAWASAN PEMERINTAHAN DESA**	**Persentase pemerintahan desa yang dibina dan diawasi**	**%**	**100**	**158.400.000**	**20**	**15.955.500**	**5**	**20.321.000**	**0**	-	**0**	-	**0**	-	**0**	-	0	-	**0,00**	**0,00**	20	15.955.500	**20,00**	**10,07**	
		7	**01**	**06**	**01**		**Fasilitasi, Rekomendasi dan Koordinasi Pembinaan dan Pengawasan Pemerintahan Desa**	**Jumlah fasilitasi yang dilakukan**	**Kali**	**281**	**158.400.000**	**40**	**15.955.500**	**40**	**20.321.000**	**0**	-	**0**	-	**0**	**0**	**0**	-	**0**	-	**0,00**	**0,00**	**40**	**15.955.500**	**14,23**	**10,07**	
		7	01	06	01	01	Fasilitasi Penyusunan Peraturan Desa dan Peraturan Kepala Desa	Jumlah Dokumen yang Difasilitasi dalam rangka Penyusunan Peraturan Desa dan Peraturan Kepala Desa	Dokumen	12	18.642.000	**2**	3.081.000	**2**	9.200.000	**0**	-	**0**	-	**0**	**0**	**0**	-	**0**	-	**0,00**	**0,00**	**2**	**3.081.000**	**16,67**	**16,53**	
		7	01	06	01	02	Fasilitasi Administrasi Tata Pemerintahan Desa	Jumlah Dokumen yang Difasilitasi dalam rangka Administrasi Tata Pemerintahan Desa	Dokumen	12	35.816.000	**2**	7.394.000	**2**	9.121.000	**0**	-	**0**	-	**0**	**0**	**0**	-	**0**	-	**0,00**	**0,00**	**2**	**7.394.000**	**16,67**	**20,64**	

		7	01	06	01	05	Fasilitasi Pelaksanaan Tugas Kepala Desa dan Perangkat Desa	Jumlah Dokumen Fasilitasi dalam rangka Pelaksanaan Tugas Kepala Desa dan Perangkat Desa	Dokumen	12	29.378.000	**2**	5.480.500	**2**	2.000.000	**0**	**-**	**0**	**-**	**0**	**0**	**0**	**-**	0	-	**0,00**	**0,00**	2	5.480.500	**16,67**	**18,66**	
RATA-RATA CAPAIAN KINERJA DAN ANGGARAN																									**0,00**	**0,00**			**16,67**	**20,64**	
PREDIKAT CAPAIAN KINERJA DAN ANGGARAN																									**Sangat Rendah**	**Sangat Rendah**			**Sangat Rendah**	**Sangat Rendah**	
1.	Faktor Pendorong Keberhasilan Kinerja Program								1.	Adanya penambahan anggaran pada saat P APBD sehingga ada pagu yang melebihi target Renstra																						
									2.	Pelaksanaan kegiatan didasarkan pada Renaksi anggaran dan serapan																						
2.	Faktor Penghambat Pencapaian Kinerja Program								1.	Kurangnya Pegawai																						
									2.	Banyak alat kerja yang rusak seperti Komputer, laptop dll																						
3.	Tindak lanjut yang diperlukan dalam triwulan berikutnya								1.	Penganggaran Biaya Perawatan pada P-APBD																						
									2.	Penganggaran Belanja Modal																						
4.	Tindak lanjut yang diperlukan dalam RKPD PD Tahun Berikutnya								1.	Pergeseran Anggaran																						
									2.																							0
																									-				-			
JUMLAH TOTAL										**9.219.996.641**		**2.702.000.957**		**2.875.364.355**		**314.090.940**		**1.306.530.956**		**-**		**-**		**1.620.621.896**				**4.322.623.050**			
TOTAL RATA-RATA CAPAIAN KINERJA DAN ANGGARAN DARI SELURUH PROGRAM																									**40,21**	**56,36**			**35,54**	**46,88**	
PREDIKAT KINERJA DARI SELURUH PROGRAM																									**Sangat Rendah**	**Rendah**			**Sangat Rendah**	**Sangat Rendah**	

No	Tujuan/ Sasaran	Kode					Urusan/ Bidang Urusan Pemerintahan Daerah dan Program/ Kegiatan/ Sub Kegiatan	Indikator Kinerja Program / Kegiatan/ Sub Kegiatan	Satuan Indikator	Target Renstra sampai pada Tahun 2023 (Akhir Periode Renstra)		Realisasi Capaian Kinerja Renstra s.d Renja Tahun Lalu (2022)		Target Kinerja & Anggaran Renja Tahun 2023 yang Dievaluasi		Realisasi Kinerja Pada Triwulan								Realisasi Capaian Kinerja & Anggaran Renja Tahun 2023		Tingkat Capaian Kinerja & Anggaran Renja Tahun 2023 (%)		Realisasi Capaian Kinerja & Anggaran Renstra s.d Tahun 2023		Tingkat Capaian Kinerja & Anggaran Renstra s.d Tahun 2023 (%)		PD Penanggung Jawab
																I		II		III		IV										
										K	Rp	K	Rp	K	Rp	K	Rp	K	Rp	K	Rp	K	Rp	K	Rp	K	Rp	K	Rp	K	Rp	
1	2	3					4	5	6	7		8		9		10		11		12		13		14 = 10+11+12+13		15 = 14/9*100		16 = 8+14		17 = 16/7*100		18
							UNSUR KEWILAYAHAN																									
							KECAMATAN																									
							KECAMATAN MALO																									**KECAMATAN MALO**
	Tujuan PD : Meningkatkan Kinerja Perangkat Daerah Kecamatan							Nilai Sinergitas Kinerja Kecamatan	Poin	*76*	-	78	-	80	-	0	-	0	-					0	-	0,00		78	-	102,63		
	Sasaran 1 : Meningkatnya kualitas pelayanan publik, kinerja penyelenggaraan urusan pemerintahan umum dan kewenangan yang dilimpahkan							Nilai kinerja aspek penyelenggaraan pemerintahan umum	Poin	4,56	-	4,68	-	4,8	-	0	-	0	-					0	-	0,00		4,68	-	102,63		
								Nilai kinerja aspek pelayanan terpadu	Poin	7,46	-	7,8	-	8	-	0	-	0	-					0	-	0,00		7,8	-	104,56		
								Nila kinerja aspek pelaksanaan tugas delegatif	Poin	8	-	7,8	-	8	-	0	-	0	-					0	-	0,00		7,8	-	97,50		
								Nilai Kinerja penyelenggaraan tugas lainya	Poin	3,9	-	3,7	-	3,9	-	0	-	0	-					0	-	0,00		3,7	-	94,87		
																								0	-			0	-			
		7	**01**	**01**			**PROGRAM PENUNJANG URUSAN PEMERINTAHAN DAERAH KABUPATEN/KOTA**	**Rata-rata capaian kegiatan penunjang urusan pemerintahan daerah**	**persen**	**100,00**	**7.973.344.800,00**	**91,73**	**2.678.397.493**	**100,00**	**2.991.819.169,00**	**0,00**	**290.024.760,00**	**0,00**	**999.564.909**					**0**	**1.289.589.669**	**0,00**	**43,10**	**91,73**	**3.967.987.162**	**91,73**	**49,77**	
		7	**01**	**01**	**01**		**Perencanaan, Penganggaran, dan Evaluasi Kinerja Perangkat Daerah**	**Jumlah Dokumen Perencaan Perangkat Daerah**	**dokumen**	**36,00**	**19.882.500,00**	**12**	**5.912.200**	**12,00**	**5.835.500,00**	**0,00**	**0,00**	**0,00**	895.700,00					**0**	**895.700**	**0,00**	**15,35**	**12**	**6.807.900**	**33,33**	**34,24**	
		7	01	01	01	01	Penyusunan Dokumen Perencanaan Perangkat Daerah	Jumlah Dokumen Yang Disusun	dokumen	21,00	6.922.000,00	**14**	**2.651.000**	2,00	3.061.000,00	0,00	0,00	0,00	794.700,00					**0**	**794.700**	**0,00**	**25,96**	**14**	**3.445.700**	**66,67**	**49,78**	
		7	01	01	01	06	Koordinasi dan Penyusunan Laporan Capaian Kinerja dan Ikhtisar Realisasi Kinerja SKPD	Jumlah Laporan Capaian Kinerja dan Ikhtisar Realisasi Kinerja SKPD	kali	3,00	3.524.500,00	**1**	**3.261.200**	2,00	2.774.500,00	0,00	0,00	0,00	101.000,00					**0**	**101.000**	**0,00**	**3,64**	**1**	**3.362.200**	**33,33**	**95,40**	
		7	**01**	**01**	**02**		**Administrasi Keuangan Perangkat Daerah**	**Jumlah laporan keuangan yang disusun**	**laporan**	**100,00**	**7.330.350.440,00**	**91,51**	**2.486.462.302**	**12,00**	**2.787.122.289,00**	**0,00**	**290.024.760,00**	**0,00**	**917.025.539**					**0**	**1.207.050.299**	**0,00**	**43,31**	**91,51**	**3.693.512.601**	**91,51**	**50,39**	
		7	01	01	02	01	Penyediaan Gaji dan Tunjangan ASN	Jumlah orang yang menerima gaji dan tunjangan ASN	orang	20,00	7.024.445.950,00	**91,37**	**2.415.040.190**	240,00	2.702.297.289,00	60,00	290.024.760,00	60,00	**884.843.660**					**120**	**1.174.868.420**	**50,00**	**43,48**	**211,37**	**3.589.908.610**	**1056,85**	**51,11**	
		7	01	01	02	03	Pelaksanaan Penatausahaan dan Pengujian/Verifikasi Keuangan SKPD	Jumlah Orang yang Menerima Gaji dan Tunjangan ASN	Orang/bulan	20,00	0,00	**96,26**	**71.422.112**	12,00	84.825.000,00	0,00	0,00	0,00	**32.181.879**					**0**	**32.181.879**	**0,00**	**37,94**	**96,26**	**103.603.991**	**481,30**		
		7	**01**	**01**	**03**		**Administrasi Barang Milik Daerah pada Perangkat Daerah**	**Jumlah Barang Milik Daerah yang lengkap administrasi**	**dOKUMEN**	**4,00**	**11.289.800,00**	**38,66**	**782.750**	**2,00**	**1.274.900,00**	**0,00**	**0,00**	**0,00**	**165.000**					**0**	**165.000**	**0,00**	**12,94**	**38,66**	**947.750**	**966,50**	**8,39**	
		7	01	01	03	06	Penatausahaan Barang Milik Daerah pada SKPD	Jumlah laporan penatausahaan Barang Milik Daerah pada SKPD	laporan	4,00	9.289.800,00	**38,66**	**782.750**	2,00	1.274.900,00	0,00	0,00	0,00	**165.000**					**0**	**165.000**	**0,00**	**12,94**	**38,66**	**947.750**	**966,50**	**10,20**	
		7	**01**	**01**	**05**		**Administrasi Kepegawaian Perangkat Daerah**	**Jumlah laporan administrasi kepegawaian yang disusun**	**laporan**	**12,00**	**7.897.700,00**	**99,62**	**7.867.450**	**0,00**	**7.918.300,00**	**0,00**	**0,00**	**0,00**	**900.000**					**0**	**900.000**		**11,37**	**99,62**	**8.767.450**	**830,17**	**111,01**	

		7	01	01	05	05	Monitoring, Evaluasi, dan Penilaian Kinerja Pegawai	Jumlah monitoring yang dilaksanankan	laporan	12,00	7.897.700,00	**99,62**	**7.867.450**	7,00	7.918.300,00	0,00	0,00	0,00	**900.000**					**0**	**900.000**	**0,00**	**11,37**	**99,62**	**8.767.450**	**830,17**	**111,01**	
		7	**01**	**01**	**06**		**Administrasi Umum Perangkat Daerah**	**Jumlah laporan administrasi umum yang disusun**	**laporan**	**6,00**	**177.081.200,00**	**86,62**	**19.050.250**	**0,00**	**27.936.300,00**	**0,00**	**0,00**	**0,00**	**5.553.500**					**0**	**5.553.500**		**19,88**	**86,62**	**24.603.750**	**1443,67**	**13,89**	
		7	01	01	06	01	Penyediaan Komponen Instalasi Listrik/Penerangan Bangunan Kantor	Jumlah Paket Komponen Instalasi Listrik/Penerangan Bangunan Kantor yang Disediakan	Paket	6,00	3.740.000,00	**65,71**	**656.000**	7,00	1.092.800,00	0,00	0,00	0,00	**544.000**					**0**	**544.000**	**0,00**	**49,78**	**65,71**	**1.200.000**	**1095,17**	**32,09**	
		7	01	01	06	02	Penyediaan Peralatan dan Perlengkapan Kantor	Jumlah Paket Peralatan dan Perlengkapan Kantor yang Disediakan	Paket	6,00	37.664.400,00	**50**	**150.000**	7,00	4.950.000,00	0,00	0,00	0,00	**-**					**0**	**-**	**0,00**	**0,00**	**50**	**150.000**	**833,33**	**0,40**	
		7	01	01	06	03	Penyediaan Peralatan Rumah Tangga	Jumlah Paket Peralatan Rumah Tangga yang disediakan	Paket	26,00	47.223.800,00	**99,99**	**3.561.500**	7,00	3.562.000,00	0,00	0,00	0,00	**-**					**0**	**-**	**0,00**	**0,00**	**99,99**	**3.561.500**	**384,58**	**7,54**	
		7	01	01	06	04	Penyediaan Bahan Logistik Kantor	Jumlah Paket Bahan Logistik Kantor yang Disediakan	Paket	46,00	4.803.000,00	**99,95**	**2.400.250**	7,00	1.351.500,00	0,00	0,00	0,00	**784.500**					**0**	**784.500**	**0,00**	**58,05**	**99,95**	**3.184.750**	**217,28**	**66,31**	
		7	01	01	06	05	Penyediaan Barang Cetakan dan Penggandaan	Jumlah Paket Barang Cetakan dan Penggandaan yang Disediakan Disediakan	Paket	24,00	15.660.000,00	**100**	**2.830.000**	7,00	2.830.000,00	0,00	0,00	0,00	**175.000**					**0**	**175.000**	**0,00**	**6,18**	**100**	**3.005.000**	**416,67**	**19,19**	
		7	01	01	06	09	Penyelenggaraan Rapat Koordinasi dan Konsultasi SKPD	Jumlah Laporan Penyelenggaraan Rapat Koordinasi dan Konsultasi SKPD	Laporan	42,00	67.990.000,00	**79,43**	**9.452.500**	7,00	14.150.000,00	0,00	0,00	0,00	**4.050.000**					**0**	**4.050.000**	**0,00**	**28,62**	**79,43**	**13.502.500**	**189,12**	**19,86**	
		7	**01**	**01**	**08**		**Penyediaan Jasa Penunjang Urusan Pemerintahan Daerah**	**Jumlah jenis jasa penunjang urusan pemerintahan daerah yang disediakan**	**Bulan**	**14,00**	**277.703.760,00**	**98,77**	**117.785.860**	**0,00**	**120.011.880,00**	**0,00**	**0,00**	**0,00**	**63.035.190**					**0**	**63.035.190**		**52,52**	**98,77**	**180.821.050**	**705,50**	**65,11**	
		7	01	01	08	02	Penyediaan Jasa Komunikasi, Sumber Daya Air dan Listrik	Jumlah laporan penyediaan jasa kominukasi sumber daya air dan listrik yang disediakan	kali	72,00	119.820.240,00	**96,25**	**32.942.605**	22,00	33.125.880,00	0,00	0,00	0,00	**21.362.407**					**0**	**21.362.407**	**0,00**	**64,49**	**96,25**	**54.305.012**	**133,68**	**45,32**	
		7	01	01	08	04	Penyediaan Jasa Pelayanan Umum Kantor	Jumlah Laporan Penyediaan Jasa Pelayanan Umum Kantor yang Disediakan	jenis	16,00	157.883.520,00	**99,79**	**84.843.255**	9,00	86.886.000,00	0,00	0,00	0,00	**41.672.783**					**0**	**41.672.783**	**0,00**	**47,96**	**99,79**	**126.516.038**	**623,69**	**80,13**	
		7	**01**	**01**	**09**		**Pemeliharaan Barang Milik Daerah Penunjang Urusan Pemerintahan Daerah**	**Jumlah jenis pemeliharaan BMD penunjang urusan pemerintahan daerah**	**jenis**	**6,00**	**149.139.400,00**	**90,8**	**40.536.681**	**11,00**	**41.720.000,00**	**0,00**	**0,00**	**0,00**	**11.989.980**					**0**	**11.989.980**	**0,00**	**28,74**	**90,8**	**52.526.661**	**1513,33**	**35,22**	
		7	01	01	09	02	Penyediaan Jasa Pemeliharaan, Biaya Pemeliharaan, Pajak dan Perizinan Kendaraan Dinas Operasional atau Lapangan	Jumlah Kendaraan Perorangan Dinas atau Kendaraan Dinas Jabatan yang Dipelihara dan dibayarkan Pajaknya	Unit	1,00	94.900.000,00	**89,01**	**32.384.481**	11,00	31.850.000,00	0,00	0,00	0,00	**10.728.980**					**0**	**10.728.980**	**0,00**	**33,69**	**89,01**	**43.113.461**	**8901,00**	**45,43**	
		7	01	01	09	06	Pemeliharaan Peralatan dan Mesin Lainnya	Jumlah peralatan dan mesin lainnya yang dipelihara	unit	12,00	27.064.000,00	**97,73**	**4.565.000**	3,00	4.084.000,00	0,00	0,00	0,00	**395.000**					**0**	**395.000**	**0,00**	**9,67**	**97,73**	**4.960.000**	**814,42**	**18,33**	

		7	01	01	09	09	Pemeliharaan/Rehabilitasi Gedung Kantor dan Bangunan Lainnya	Jumlah gedung kantor atau bangunan lainnya yang dipelihara/ direhabilitasi	unit	5,00	27.175.400,00	**99,99**	**3.587.200**	3,00	5.786.000,00	0,00	0,00	0,00	**866.000**					**0**	**866.000**	**0,00**	**14,97**	**99,99**	**4.453.200**	**1999,80**	**16,39**	
		7	**01**	**02**			**PROGRAM PENYELENGGARAAN PEMERINTAHAN DAN PELAYANAN PUBLIK**	**Persentase urusan pemerintahan sesuai penugasan kepala daerah yang dilaksanakan**	**Persen**	**100,00**	**1.738.171.198,00**	**94,64**	**556.500.900**	**100,00**	**531.354.900,00**	**0,00**	**120.000.000,00**	**0,00**	**93.472.300**					**0**	**213.472.300**	**0,00**	**40,18**	**94,64**	**769.973.200**	**94,64**	**44,30**	
		7	**01**	**02**	**02**		**Penyelenggaraan Urusan Pemerintahan yang tidak Dilaksanakan oleh Unit Kerja Perangkat Daerah yang Ada di Kecamatan**	**Jumlah urusan pemerintahan tsb dilaksanakan**	**kali**	**6,00**	**43.880.900,00**	**89,95**	**55.589.200**	**3,00**	**7.248.200,00**	**0,00**	**0,00**	**0,00**	**538.300**					**0**	**538.300**	**0,00**	**7,43**	**89,95**	**56.127.500**	**1499,17**	**127,91**	
		7	01	02	02	02	Fasilitasi Percepatan Pencapaian Standar Pelayanan Minimal di Wilayah Kecamatan	Jumlah Laporan Fasilitas Percepatan Standar Pelanyanan Minimal di wilayah Kecamatan	kali	10,00	20.392.900,00	**73,49**	**5.184.700**	3,00	2.688.300,00	0,00	0,00	0,00	**234.800**					**0**	**234.800**	**0,00**	**8,73**	**73,49**	**5.419.500**	**734,90**	**26,58**	
		7	01	02	02	03	Peningkatan Efektifitas Pelaksanaan Pelayanan kepada Masyarakat di Wilayah Kecamatan	Jumlah Laporan Peningkatan Efektifitas Pelaksanaan Pelayanan kepada Masyarakat di Wilayah Kecamatan	Laporan	5,00	9.488.000,00	**92,07**	**50.404.500**	3,00	4.559.900,00	0,00	0,00	0,00	**303.500**					**0**	**303.500**	**0,00**	**6,66**	**92,07**	**50.708.000**	**1841,40**	**534,44**	
		7	**01**	**02**	**04**		**Pelaksanaan Urusan Pemerintahan yang Dilimpahkan kepada Camat**	**Jumlah kegiatan yang Dilimpahkan kepada Camat yang dilaksanakan**	**kali**	**6,00**	**1.694.290.298,00**	**94,22**	**495.847.000**	**20.800,00**	**524.106.700,00**	**0,00**	**120.000.000,00**	**0,00**	**92.934.000**					**0**	**212.934.000**	**0,00**	**40,63**	**94,22**	**708.781.000**	**1570,33**	**41,83**	
		7	01	02	04	01	Pelaksanaan Urusan Pemerintahan yang terkait dengan Pelayanan Perizinan Non Usaha	Jumlah Lansia yang menerima Program Rantang Kasihmu	laporan	200,00	0,00	**94,22**	**495.847.000**	20.800,00	524.106.700,00	5.199,00	120.000.000,00	**0,00**	**92.934.000**					**5199**	**212.934.000**	**25,00**	**40,63**	**5293,22**	**708.781.000**	**2646,61**		
		7	**01**	**03**			**PROGRAM PEMBERDAYAAN MASYARAKAT DESA DAN KELURAHAN**	**Persentase kelompok masyarakat desa/ kelurahan yang terlibat dalam perencanaan pembangunan**	**persen**	**100,00**	**21.792.000,00**	**89,92**	**13.619.360**	**100,00**	**13.296.700,00**	**0,00**	**0,00**	**0,00**	**3.396.700**					**0**	**3.396.700**	**0,00**	**25,55**	**89,92**	**17.016.060**	**89,92**	**78,08**	
		7	**01**	**03**	**01**		**Koordinasi Kegiatan Pemberdayaan Desa**	**Jumlah koordinasi yang dilaksanakan**	**kali**	**24,00**	**15.442.000,00**	**89,92**	**13.619.360**	**4,00**	**9.900.000,00**	**0,00**	**0,00**	**0,00**	**1.569.300**					**0**	**1.569.300**	**0,00**	**15,85**	**89,92**	**15.188.660**	**374,67**	**98,36**	
		7	01	03	01	01	Peningkatan Partisipasi Masyarakat dalam Forum Musyawarah Perencanaan Pembangunan di Desa	Jumlah Lembaga Kemasyarakatan yang berpartisipasi dalam forum Musyawarah	Lembaga	40,00	15.442.000,00	**99,99**	**8.795.360**	31,00	9.900.000,00	0,00	0,00	0,00	**1.569.300**					**0**	**1.569.300**	**0,00**	**15,85**	**99,99**	**10.364.660**	**249,98**	**67,12**	
		7	**01**	**03**	**03**		**Pemberdayaan Lembaga Kemasyarakatan Tingkat Kecamatan**	**Jumlah lembaga kemasyarakatan yang dibina**	**lembaga**	**4,00**	**6.350.000,00**	**75,97**	**4.824.000**	**0,00**	**3.396.700,00**	**0,00**	**0,00**	**0,00**	**1.827.400**					**0**	**1.827.400**		**53,80**	**75,97**	**6.651.400**	**1899,25**	**104,75**	

		7	01	03	03	02	Peningkatan Kapasitas Lembaga Kemasyarakatan	Jumlah lembaga kemasyarakatan yang dibina	lembaga	4,00	6.350.000,00	**13,7**	**1.050.000**	4,00	3.396.700,00	0,00	0,00	0,00	**1.827.400**					**0**	**1.827.400**	**0,00**	**53,80**	**13,7**	**2.877.400**	**342,50**	**45,31**	
		7	**01**	**04**			**PROGRAM KOORDINASI KETENTRAMAN DAN KETERTIBAN UMUM**	**Jumlah Lembaga Kemasyarakatan yang Ditingkatkan Kapasitasnya**	**persen**	**100,00**	**44.162.850,00**	**52,5**	**1.050.000**	**100,00**	**5.759.900,00**	**0,00**	**0,00**	**0,00**	**1.347.600**					**0**	**1.347.600**	**0,00**	**23,40**	**52,5**	**2.397.600**	**52,50**	**5,43**	
		7	**01**	**04**	**01**		**Koordinasi Upaya Penyelenggaraan Ketenteraman dan Ketertiban Umum**	**Jumlah koordinasi yang dilaksanakan**	**kali**	**69,00**	**33.971.100,00**	**52,5**	**1.050.000**	**12,00**	**3.500.000,00**	**0,00**	**0,00**	**0,00**	**-**					**0**	**-**	**0,00**	**0,00**	**52,5**	**1.050.000**	**76,09**	**3,09**	
		7	01	04	01	01	Sinergitas dengan Kepolisian Negara Republik Indonesia, Tentara Nasional Indonesia dan Instansi Vertikal di Wilayah	Jumlah koordinasi yang dilaksanakan	kali	60,00	33.971.100,00	**89,41**	**5.064.700**	12,00	3.500.000,00	0,00	0,00	0,00	**-**					**0**	**-**	**0,00**	**0,00**	**89,41**	**5.064.700**	**149,02**	**14,91**	
		7	**01**	**04**	**02**		**Koordinasi Penerapan dan Penegakan Peraturan Daerah dan Peraturan Kepala Daerah**	**Jumlah koordinasi yang dilaksanakan**	**kali**	**12,00**	**10.191.750,00**	**4**	**5.064.700**	**12,00**	**2.259.900,00**	**0,00**	**0,00**	**6,00**	**1.347.600**					**6**	**1.347.600**	**50,00**	**59,63**	**10**	**6.412.300**	**83,33**	**62,92**	
		7	01	04	02	01	Koordinasi/Sinergi Dengan Perangkat Daerah yang Tugas dan Fungsinya di Bidang Penegakan Peraturan Perundang-Undangan dan/atau Kepolisian Negara Republik	Jumlah koordinasi yang dilaksanakan	kali	12,00	10.191.750,00	**0**	**-**	12,00	2.259.900,00	0,00	0,00	6,00	**1.347.600**					**6**	**1.347.600**	**50,00**	**59,63**	**6**	**1.347.600**	**50,00**	**13,22**	
		7	**01**	**06**			**PROGRAM PEMBINAAN DAN PENGAWASAN PEMERINTAHAN DESA**	**Persentase pemerintahan desa yang dibina dan diawasi**	**persen**	**100,00**	**190.981.200,00**	**86,27**	**27.973.500**	**100,00**	**31.671.300,00**	**0,00**	**0,00**	**0,00**	**2.627.900**					**0**	**2.627.900**	**0,00**	**8,30**	**86,27**	**30.601.400**	**86,27**	**16,02**	
		7	**01**	**06**	**01**		**Fasilitasi, Rekomendasi dan Koordinasi Pembinaan dan Pengawasan Pemerintahan Desa**	**Jumlah fasilitasi yang dilakukan**	**kali**	**72,00**	**190.981.200,00**	**86,27**	**27.973.500**	**0,00**	**31.671.300,00**	**0,00**	**0,00**	**0,00**	**2.627.900**					**0**	**2.627.900**		**8,30**	**86,27**	**30.601.400**	**119,82**	**16,02**	
		7	01	06	01	03	Fasilitasi Pengelolaan Keuangan Desa dan Pendayagunaan Aset Desa	Jumlah fasilitasi yang dilakukan	kali	12,00	20.000.000,00	**57,5**	**2.300.000**	20,00	7.626.900,00	0,00	0,00	0,00	**1.625.900**					**0**	**1.625.900**	**0,00**	**21,32**	**57,5**	**3.925.900**	**479,17**	**19,63**	
		7	01	06	01	05	Fasilitasi Pelaksanaan Tugas Kepala Desa dan Perangkat Desa	Jumlah fasilitasi yang dilakukan	kali	12,00	80.451.900,00	**91,33**	**21.077.500**	20,00	21.172.900,00	0,00	0,00	0,00	**252.000**					**0**	**252.000**	**0,00**	**1,19**	**91,33**	**21.329.500**	**761,08**	**26,51**	
		7	01	06	01	17	Koordinasi Pendampingan Desa di Wilayahnya	Jumlah koordinasi yang dilakukan	kali	36,00	62.795.000,00	**85,96**	**4.596.000**	20,00	2.871.500,00	0,00	0,00	0,00	**750.000**					**0**	**750.000**	**0,00**	**26,12**	**85,96**	**5.346.000**	**238,78**	**8,51**	
											9.283.997.019		**3.277.541.253**		**3.573.901.969**		**410.024.760**	**-**	**1.100.409.409**		**-**		**-**	**0**	**1.510.434.169**			**0**	**4.787.975.422**		**51,57**	
TOTAL RATA-RATA CAPAIAN KINERJA DAN ANGGARAN DARI SELURUH PROGRAM																										**44,56**	**42,26**			**829,54**		

PREDIKAT KINERJA DARI SELURUH PROGRAM	Sangat Rendah	Sangat Rendah		Sangat Tinggi	Sangat Rendah	

No	Tujuan/ Sasaran	Kode					Urusan/ Bidang Urusan Pemerintahan Daerah dan Program/ Kegiatan/ Sub Kegiatan	Indikator Kinerja Program / Kegiatan/ Sub Kegiatan	Satuan Indikator	Target Renstra sampai pada Tahun 2023 (Akhir Periode Renstra)		Realisasi Capaian Kinerja Renstra s.d Renja Tahun Lalu (2022)		Target Kinerja & Anggaran Renja Tahun 2023 yang Dievaluasi		Realisasi Kinerja Pada Triwulan								Realisasi Capaian Kinerja & Anggaran Renja Tahun 2023		Tingkat Capaian Kinerja & Anggaran Renja Tahun 2023 (%)		Realisasi Capaian Kinerja & Anggaran Renstra s.d Tahun 2023		Tingkat Capaian Kinerja & Anggaran Renstra s.d Tahun 2023 (%)		PD Penanggung Jawab
																I		II		III		IV									
										K	Rp	K	Rp	K	Rp	K	Rp	K	Rp	K	Rp	K	Rp	K	Rp	K	Rp	K	Rp	K	Rp	
1	2	3					4	5	6	7		8		9		10		11		12		13		14 = 10+11+12+13		15 = 14/9*100		16 = 8+14		17 = 16/7*100		18
							UNSUR KEWILAYAHAN																									
							URUSAN BIDANG KECAMATAN																									
							KECAMATAN KALITIDU																								**KECAMATAN KALITIDU**	
	Tujuan PD : Meningkatkan Kinerja Perangkat Daerah Kecamatan							Nilai Sinergitas Kinerja Kecamatan	Poin	***78***	-	**79**	**-**	**78**	**-**	**0**	**-**	**0**	**-**					**0**	-	**0,00**		0	-	**0,00**		
	Sasaran 1 : Meningkatnya kualitas pelayanan publik, kinerja penyelenggaraan urusan pemerintahan umum dan kewenangan yang dilimpahkan							**Nilai kinerja aspek penyelenggaraan pemerintahan**	**Poin**	**4,68**	**-**	**4,79**	**-**	**4,68**	**-**	**0**	**-**	**0**	**-**					**0**	**-**	**0,00**		**0**	**-**	**0,00**		
								Nilai kinerja aspek pelayanan terpadu	**Poin**	**7,8**	**-**	**7,9**	**-**	**7,8**	**-**	**0**	**-**	**0**	**-**					**0**	**-**	**0,00**		**0,00**	**-**	**0,00**		
								Nila kinerja aspek pelaksanaan tugas delegatif	**Poin**	**7,8**	**-**	**7,9**	**-**	**7,8**	**-**	**0**	**-**	**0**	**-**					**0**	**-**	**0,00**		**0,00**	**-**	**0,00**		
								Nilai Kinerja penyelenggaraan tugas lainya	**Poin**	**3,9**	**-**	**4**	**-**	**3,9**	**-**	**0**	**-**	**0**	**-**					**0**	**-**	**0,00**		**0,00**	**-**	**0,00**		
		7	**01**	**02**			**PROGRAM PENYELENGGARAAN PEMERINTAHAN DAN PELAYANAN PUBLIK**	**Persentase urusan pemerintahan sesuai penugasan kepala daerah yang dilaksanakan**	**%**	**100**	**1.495.719.100**	**100**	**1.044.404.000**	**100**	**478.630.000**	**23**	**108.000.000**	**20**	**115.330.000**					**20**	**223.330.000**	**20,00**	**46,66**	**20**	**1.267.734.000**	**20,00**	**84,76**	
		7	**01**	**02**	**2.02**		**Penyelenggaraan Urusan Pemerintahan yang Tidak Dilaksanakan oleh Unit Kerja Perangkat Daerah yang Ada di Kecamatan**	**Jumlah Laporan Urusan Pemerintahan yg tidak dilaksanakan oleh Unit Kerja Kec yg dilaksanakan**	Laporan	**55**	**15.705.800**	**20**	**11.990.000**	**10**	**1.950.000**	**0**	**-**	**7**	**975.000**					**7**	**975.000**	**70,00**	**50,00**	**27**	**12.965.000**	**49,09**	**82,55**	
		7	01	02	2.02	03	Peningkatan Efektifitas Pelaksanaan Pelayanan kepada Masyarakat di Wilayah Kecamatan	Jumlah Laporan Peningkatan Efektifitas Pelaksanaan Pelayanan kepada Masyarakat di Wilayah Kecamatan	laporan	40	15.705.800	20	2.000.000	10	1.950.000	0	-	6	975.000					**6**	**975.000**	**60,00**	**50,00**	**26**	**2.975.000**	**65,00**	**18,94**	
		7	**01**	**02**	**03**		**Koordinasi Pemeliharaan Prasarana dan Sarana Pelayanan Umum**	**Jumlah Koordinasi yang dilaksanakan**	kali	48,00	20.556.900,00	**36**	**15.105.000**	12,00	5.080.000,00	0,00	0,00	**10**	4.555.000					**10**	**4.555.000**	**83,33**	**89,67**	**46**	**19.660.000**	**95,83**	**95,64**	
		7	01	02	03	01	Koordinasi/Sinergi dengan Perangkat Daerah dan/atau Instansi Vertikal yang terkait dalam Pemeliharaan Sarana dan Prasarana Pelayanan Umum	Jumlah Dokumen Koordinasi/Sinergi dengan Perangkat Daerah dan/atau Instansi Vertikal yang Terkait dalam Pemeliharaan Sarana dan Prasarana Pelayanan Umum	dokumen	48,00	20.556.900,00	43	15.105.000	5,00	5.080.000,00	0,00	0,00	**4**	4.555.000					**4**	**4.555.000**	**80,00**	**89,67**	**47**	**19.660.000**	**97,92**	**95,64**	

No	Tujuan/ Sasaran	Kode	Urusan/ Bidang Urusan Pemerintahan Daerah dan Program/ Kegiatan/ Sub Kegiatan	Indikator Kinerja Program / Kegiatan/ Sub Kegiatan	Satuan Indikator	Target Renstra sampai pada Tahun 2023 (Akhir Periode Renstra)		Realisasi Capaian Kinerja Renstra s.d Renja Tahun Lalu (2022)		Target Kinerja & Anggaran Renja Tahun 2023 yang Dievaluasi		Realisasi Kinerja Pada Triwulan								Realisasi Capaian Kinerja & Anggaran Renja Tahun 2023		Tingkat Capaian Kinerja & Anggaran Renja Tahun 2023 (%)		Realisasi Capaian Kinerja & Anggaran Renstra s.d Tahun 2023		Tingkat Capaian Kinerja & Anggaran Renstra s.d Tahun 2023 (%)		PD Penanggung Jawab
												I		II		III		IV										
						K	Rp	K	Rp	K	Rp	K	Rp	K	Rp	K	Rp	K	Rp	K	Rp	K	Rp	K	Rp	K	Rp	
1	2	3		4	5	6	7		8		9	10		11		12		13		14 = 10+11+12+13		15 = 14/9*100		16 = 8+14		17 = 16/7*100		18
		7 01 02 2.04		**Pelaksanaan Urusan Pemerintahan yang Dilimpahkan Kpd Camat**	**jumlah kegiatan yang dilimpahkan kpd camat yg dilaksanakan**	**Laporan**	**5**	**2.204.820.750**	**3**	**973.020.000**	**2**	**471.600.000**	**0**	**108.000.000**	**1**	**109.800.000**					**1**	**217.800.000**	**50,00**	**46,18**	**4**	**1.190.820.000**	**80,00**	**54,01**	
		7 01 02 2,04 03		Pelaksanaan Urusan Pemerintahan yang terkait dengan Kewenangan Lain yang Dilimpahkan	Jumlah Laporan Pelaksanaan Kewenangan Lain yang Dilimpahkan	Laporan	90	1.443.336.400	72	958.700.000	18	471.600.000	5	108.000.000	5	109.800.000					**10**	**217.800.000**	**55,56**	**46,18**	**82**	**1.176.500.000**	**91,11**	**81,51**	
																						RATA-RATA CAPAIAN KINERJA DAN ANGGARAN				**59,84**	**46,66**			**71,28**	**84,76**	
																						PREDIKAT CAPAIAN KINERJA DAN ANGGARAN				**Rendah**	**Sangat Rendah**			**Sedang**	**Tinggi**	
1.	Faktor Pendorong Keberhasilan Kinerja Program				1.	Tersedianya Anggaran walaupun kecil																							
					2.	Kerja sama yang solid antar ASN																							
2.	Faktor Penghambat Pencapaian Kinerja Program				1.	Tenaga ahli yang kurang																							
					2.	Anggaran terlalu kecil																							
3.	Tindak lanjut yang diperlukan dalam triwulan berikutnya				1.	Kerjasama yang solid antar ASN																							
					2.	Fokus kegiatan sesuai renaksi tahunan																							
4.	Tindak lanjut yang diperlukan dalam RKPD PD Tahun Berikutnya				1.	Perlu tamabahan anggaran																							
					2.	Melakukan P-APBD untuk menambah alokasi dana																							
	Sasaran 2: Meningkatnya efektifitas kinerja penyelenggaraan pemerintahan.			Jumlah Laporan Pelaksanaan Kewenangan Lain yang Dilimpahkan	laporan	36	-	24	-	12	-	3	-	3	-					**6**	**-**	**50,00**		**0**	**-**	**0,00**		
				Nilai kinerja aspek penyelenggaraan tugas atributif	Poin	28,08	-	27,17	-	26,5	-	0	-	0	-					0	-	**0,00**		0	-	**0,00**		
		7 01 03		**PROGRAM PEMBERDAYAAN MASYARAKAT DESA DAN KELURAHAN**	**Persentase kelompok masyarakat desa/ kelurahan yang terlibat dalam perencanaan pembangunan**	**persen**	**100**	**105.750.600**	**100**	**66.475.000**	**100**	**15.352.500**	**78**	**11.902.500**	**12**	**1.950.000**					**12**	**13.852.500**	**12,00**	**90,23**	**12**	**80.327.500**	**12,00**	**75,96**	
		7 01 03 01		**Koordinasi Kegiatan Pemberdayaan Desa**	**Jumlah koordinasi yang dilaksanakan**	kali	83	105.750.600	63	43.085.000	20	15.352.500	0	11.902.500	10	1.950.000					10	13.852.500	**50,00**	**90,23**	73	56.937.500	**87,95**	**53,84**	
		7 01 03 01 01		Peningkatan Partisipasi Masyarakat dalam Forum Musyawarah Perencanaan Pembangunan di Desa	Jumlah Lembaga Kemasyarakatan yang Berpartisipasi dalam Forum Musyawarah Perencanaan Pembangunan di Desa	Lembaga Kemasyarakatan	5	79.440.600	0	25.155.000	5	8.227.500	5	8.227.500	0	-					5	8.227.500	100,00	100,00	5	33.382.500	100,00	42,02	
		7 01 03 01 03		Peningkatan Efektifitas Kegiatan Pemberdayaan Masyarakat di Wilayah Kecamatan	Jumlah Laporan Peningkatan Efektivitas Kegiatan Pemberdayaan Masyarakat di Wilayah Kecamatan	Dokumen	20	26.310.000	10	17.930.000	10	7.125.000	4	3.675.000	3	1.950.000					7	5.625.000	70,00	78,95	17	23.555.000	85,00	89,53	
																						RATA-RATA CAPAIAN KINERJA DAN ANGGARAN				**58,00**	**90,23**			**71,24**	**75,96**	
																						PREDIKAT CAPAIAN KINERJA DAN ANGGARAN				**Rendah**	**Sangat Tinggi**			**Sedang**	**Tinggi**	

No	Tujuan/ Sasaran	Kode	Urusan/ Bidang Urusan Pemerintahan Daerah dan Program/ Kegiatan/ Sub Kegiatan	Indikator Kinerja Program / Kegiatan/ Sub Kegiatan	Satuan Indikator	Target Renstra sampai pada Tahun 2023 (Akhir Periode Renstra)		Realisasi Capaian Kinerja Renstra s.d Renja Tahun Lalu (2022)		Target Kinerja & Anggaran Renja Tahun 2023 yang Dievaluasi		Realisasi Kinerja Pada Triwulan								Realisasi Capaian Kinerja & Anggaran Renja Tahun 2023		Tingkat Capaian Kinerja & Anggaran Renja Tahun 2023 (%)		Realisasi Capaian Kinerja & Anggaran Renstra s.d Tahun 2023		Tingkat Capaian Kinerja & Anggaran Renstra s.d Tahun 2023 (%)		PD Penanggung Jawab
												I		II		III		IV									
						K	Rp	K	Rp	K	Rp	K	Rp	K	Rp	K	Rp	K	Rp	K	Rp	K	Rp	K	Rp	K	Rp	
1	2	3		4	5	6	7		8		9		10		11		12		13	14 = 10+11+12+13		15 = 14/9*100		16 = 8+14		17 = 16/7*100		18
1.	Faktor Pendorong Keberhasilan Kinerja Program				1.	Kesadaran masyarakat untuk ikut berpartisipasi membangun wilayah bersama																						
					2.	Tersedia anggaran																						
2.	Faktor Penghambat Pencapaian Kinerja Program				1.	Adanya dinas/badan yang tidak hadir dalam kegiatan Musrenbangcam sehingga kurang sosialisasi dari Dinas/Badan terkait dengan Program prioritas Kepala Daerah																						
					2.	Penyampaian yang sulit difahami karena disampaikan oleh yang tidak berkompeten diwakilkan																						
3.	Tindak lanjut yang diperlukan dalam triwulan berikutnya				1.	Adanya Re-Schedhul di tingkat bawah																						
					2.	Mendengar masukan masukan Toga, Toma																						
4.	Tindak lanjut yang diperlukan dalam RKPD PD Tahun Berikutnya				1.	Efisiensi Anggaran																						
		7	**01**	**04**			**PROGRAM KOORDINASI KETENTRAMAN DAN KETERTIBAN UMUM**	**Prosentase gangguan keamanan dan ketertiban masyarakat yang dapat diselesaikan**	**persen**	**100**	**68.644.800**	**100**	**13.685.000**	**100**	**7.405.000**	**0**	**-**	**70**	**4.930.000**					**70**	**4.930.000**	**70,00**	**66,58**	**70**	**18.615.000**	**70,00**	**27,12**	
		7	01	04	01		**Koordinasi Upaya Penyelenggaraan Ketenteraman dan Ketertiban Umum**	**Jumlah Koordinasi yang dilakukan**	**Kali**	48	39.403.200	36	9.685.000	12	4.780.000	0	-	7	2.980.000					7	2.980.000	**58,33**	**62,34**	43	12.665.000	**89,58**	**32,14**	
		7	01	04	01	01	Sinergitas dengan Kepolisian Negara Republik Indonesia, Tentara Nasional Indonesia dan Instansi Vertikal di Wilayah Kecamatan	Jumlah Laporan Hasil Sinergitas dengan Kepolisian Negara Republik Indonesia, Tentara Nasional Indonesia dan Instansi Vertikal di Wilayah Kecamatan	laporan	20	39.403.200	8	30.010.000	12	4.780.000	0	-	7	2.980.000					7	2.980.000	**58,33**	**62,34**	15	32.990.000	**75,00**	**83,72**	
		7	**01**	**04**	**02**		**Koordinasi Penerapan dan Penegakan Peraturan Daerah dan Peraturan Kepala Daerah**	**Jumlah koordinasi yang dilaksanakan**	**Kali**	**48**	**29.241.600**	**36**	**12.775.000**	**12**	**2.625.000**	**0**	**-**	**10**	**1.950.000**					**10**	**1.950.000**	**83,33**	**74,29**	**46**	**14.725.000**	**95,83**	**50,36**	
		7	01	04	02	01	Koordinasi/Sinergi Dengan Perangkat Daerah yang Tugas dan Fungsinya di Bidang Penegakan Peraturan Perundang-Undangan dan/atau Kepolisian Negara Republik Indonesia	Jumlah koordinasi yang dilaksanakan	laporan	90	29.241.600	78	12.775.000	12	2.625.000	0	-	10	1.950.000					10	1.950.000	**83,33**	**74,29**	88	14.725.000	**97,78**	**50,36**	
																								RATA-RATA CAPAIAN KINERJA DAN ANGGARAN		**70,67**	**66,58**			**85,64**	**27,12**	
																								PREDIKAT CAPAIAN KINERJA DAN ANGGARAN		**Sedang**	**Sedang**			**Tinggi**	**Sangat Rendah**	
1.	Faktor Pendorong Keberhasilan Kinerja Program				1.	Kerjasama antar anggota dilapangan																						
					2.	Sudah meningkatnya kesadaran masyarakat tentang menjaga kamtibmas																						
2.	Faktor Penghambat Pencapaian Kinerja Program				1.	Pasca Covid kegiatan belum sepenuhnya kondusif																						
3.	Tindak lanjut yang diperlukan dalam triwulan berikutnya				1.	Dialog bersama lintas sektoral																						

No	Tujuan/ Sasaran	Kode					Urusan/ Bidang Urusan Pemerintahan Daerah dan Program/ Kegiatan/ Sub Kegiatan	Indikator Kinerja Program / Kegiatan/ Sub Kegiatan	Satuan Indikator	Target Renstra sampai pada Tahun 2023 (Akhir Periode Renstra)		Realisasi Capaian Kinerja Renstra s.d Renja Tahun Lalu (2022)		Target Kinerja & Anggaran Renja Tahun 2023 yang Dievaluasi		Realisasi Kinerja Pada Triwulan								Realisasi Capaian Kinerja & Anggaran Renja Tahun 2023		Tingkat Capaian Kinerja & Anggaran Renja Tahun 2023 (%)		Realisasi Capaian Kinerja & Anggaran Renstra s.d Tahun 2023		Tingkat Capaian Kinerja & Anggaran Renstra s.d Tahun 2023 (%)		PD Penanggung Jawab
																I		II		III		IV									
										K	Rp	K	Rp	K	Rp	K	Rp	K	Rp	K	Rp	K	Rp	K	Rp	K	Rp	K	Rp	K	Rp	
1	2	3					4	5	6	7		8		9		10		11		12		13		14 = 10+11+12+13		15 = 14/9*100		16 = 8+14		17 = 16/7*100		18
4.	Tindak lanjut yang diperlukan dalam RKPD PD Tahun Berikutnya								1.	Adanya penambahan kegiatan yang dianggarkan dalam DPA																					
		7	01	06			**PROGRAM PEMBINAAN DAN PENGAWASAN PEMERINTAHAN DESA**	**Persentase pemerintahan desa yang dibina dan diawasi**	persen	100	87.332.600	96	21.675.000	100	21.325.000	0	1.200.000	50	1.875.000					**50**	**3.075.000**	**50,00**	**14,42**	**50**	**24.750.000**	**50,00**	**28,34**	
		7	01	06	01		**Fasilitasi, Rekomendasi dan Koordinasi Pembinaan dan Pengawasan Pemerintahan Desa**	**Jumlah fasilitasi yang dilakukan**	kali	337	87.332.600	300	21.675.000	20	21.325.000	0	1.200.000	10	1.875.000					10	3.075.000	**50,00**	**14,42**	310	24.750.000	**91,99**	**28,34**	
		7	01	06	01	02	Fasilitasi Administrasi Tata Pemerintahan Desa	Jumlah Dokumen yang Difasilitasi dalam rangka Administrasi Tata Pemerintahan Desa	Dokumen	60	7.500.000	0	-	5	7.350.000	1	1.200.000	2	1.875.000					3	3.075.000	**60,00**	**41,84**	3	3.075.000	**5,00**	**41,00**	
		7	01	06	01	12	Fasilitasi Pelaksanaan Tugas, Fungsi, dan Kewajiban Lembaga Kemasyarakatan	Jumlah Dokumen Fasilitasi dalam rangka Pelaksanaan Tugas, Fungsi, dan Kewajiban Lembaga	dokumen	78	46.362.000	70	19.545.000	3	13.975.000	0	-	0	-					0	-	**0,00**	**0,00**	70	19.545.000	**89,74**	**42,16**	
																								RATA-RATA CAPAIAN KINERJA DAN ANGGARAN		**40,00**	**14,42**			**59,18**	**28,34**	
																								PREDIKAT CAPAIAN KINERJA DAN ANGGARAN		**Sangat Rendah**	**Sangat Rendah**			**Rendah**	**Sangat Rendah**	
1.	Faktor Pendorong Keberhasilan Kinerja Program								1.	Tupoksi dijalankan sebagaimana mestinya																					
									2.	adanya kerjasama yang harmonis antara Pemerintah Kecamatan, Desa dan unsur terkait																					
2.	Faktor Penghambat Pencapaian Kinerja Program								1.	Pasaca Covid mengharuskan masih adanya pembatasan kegiatan di Tahun 2021 sehingga ada kegiatan yg tidak maksimal dikerjakan																					
3.	Tindak lanjut yang diperlukan dalam triwulan berikutnya								1.	Diadakan belajar bersama antar Desa untuk memahami regulasi regulasi terbaru																					
4.	Tindak lanjut yang diperlukan dalam RKPD PD Tahun Berikutnya								1.	Pergeseran Anggaran																					
	Sasaran 3 : Meningkatnya akuntabilitas dan kratifitas penyelenggaraan pemerintahan							Nilai kinerja aspek pengelolaan anggaran	Poin	6,24	-	6,3	-	6,24	-	0	-	0	-					0	-	**0,00**		0	-	**0,00**		
								Nilai kinerja aspek inovasi/kreatifitas kecamatan	Poin	21,6	-	21,57	-	21,1	-	0	-	0	-					0	-	**0,00**		0	-	**0,00**		
		7	**01**	**01**			**PROGRAM PENUNJANG URUSAN PEMERINTAHAN DAERAH KABUPATEN/KOTA**	**Persentase pelaksanaan kegiatan urusan penunjang daerah**	**persen**	**100**	**10.913.987.372**	**100**	**2.333.198.005**	**100**	**2.605.979.067**	**0**	**327.589.712**	**50**	**874.886.520**					**50**	**1.202.476.232**	**50,00**	**46,14**	**50**	**3.535.674.237**	**50,00**	**32,40**	
		7	**01**	**01**	**01**		**Perencanaan, Penganggaran, dan Evaluasi Kinerja Perangkat Daerah**	**Jumlah dokumen yang disusun**	**dokumen**	**27**	**33.625.600**	**10**	**16.010.000**	**8**	**5.100.000**	**2**	**600.000**	**2**	**2.475.000**					**4**	**3.075.000**	**50,00**	**60,29**	**14**	**19.085.000**	**51,85**	**56,76**	
		7	01	01	01	01	Penyusunan Dokumen Perencanaan Perangkat Daerah	Jumlah Dokumen Perencanaan Perangkat Daerah	Dokumen	15	17.619.560	7	6.710.000	8	2.100.000	2	600.000	2	1.500.000					4	2.100.000	**50,00**	**100,00**	11	8.810.000	**73,33**	**50,00**	

No	Tujuan/ Sasaran	Kode					Urusan/ Bidang Urusan Pemerintahan Daerah dan Program/ Kegiatan/ Sub Kegiatan	Indikator Kinerja Program / Kegiatan/ Sub Kegiatan	Satuan Indikator	Target Renstra sampai pada Tahun 2023 (Akhir Periode Renstra)		Realisasi Capaian Kinerja Renstra s.d Renja Tahun Lalu (2022)		Target Kinerja & Anggaran Renja Tahun 2023 yang Dievaluasi		Realisasi Kinerja Pada Triwulan								Realisasi Capaian Kinerja & Anggaran Renja Tahun 2023		Tingkat Capaian Kinerja & Anggaran Renja Tahun 2023 (%)		Realisasi Capaian Kinerja & Anggaran Renstra s.d Tahun 2023		Tingkat Capaian Kinerja & Anggaran Renstra s.d Tahun 2023 (%)		PD Penanggung Jawab
																I		II		III		IV									
										K	Rp	K	Rp	K	Rp	K	Rp	K	Rp	K	Rp	K	Rp	K	Rp	K	Rp	K	Rp	K	Rp	
1	2	3					4	5	6	7		8		9		10		11		12		13		14 = 10+11+12+13		15 = 14/9*100		16 = 8+14		17 = 16/7*100		18
		7	01	01	01	06	Koordinasi dan Penyusunan Laporan Capaian Kinerja dan Ikhtisar Realisasi Kinerja SKPD	Jumlah Laporan Capaian Kinerja dan Ikhtisar Realisasi Kinerja SKPD dan Laporan Hasil Koordinasi Penyusunan Laporan Capaian Kinerja dan Ikhtisar Realisasi Kinerja SKPD	Laporan	38	5.732.800	10	2.000.000	20	3.000.000	0	-	10	975.000							10	975.000	**50,00**	**32,50**	20	2.975.000	**52,63**	**51,89**	
		7	**01**	**01**	**02**		**Administrasi Keuangan Perangkat Daerah**	**Jumlah laporan keuangan yang disusun**	**laporan**	**42**	**9.820.939.124**	**17**	**4.032.489.645**	**20**	**2.378.535.243**	**5**	**257.389.040**	**10**	**838.514.112**					**15**	**1.095.903.152**	**75,00**	**46,07**	**32**	**5.128.392.797**	**76,19**	**52,22**	
		7	01	01	02	01	Penyediaan Gaji dan Tunjangan ASN	Jumlah orang yang menerima gaji dan tunjangan ASN	orang/ bulan	105	9.467.066.931	40	3.801.619.645	16	2.241.735.243	16	245.989.040	0	802.524.112					0	1.048.513.152	**0,00**	**46,77**	**40**	**4.850.132.797**	**38,10**	**51,23**	
		7	01	01	02	03	Pelaksanaan Penatausahaan dan Pengujian/Verifikasi Keuangan SKPD	Jumlah Dokumen Penatausahaan dan Pengujian/ Verifikasi Keuangan SKPD	Dokumen	42	353.872.193	24	228.370.000	24	136.800.000	4	11.400.000	8	35.990.000					12	47.390.000	**50,00**	**34,64**	36	275.760.000	**85,71**	**77,93**	
		7	**01**	**01**	**06**		**Administrasi Umum Perangkat Daerah**	**Jumlah laporan administrasi umum yang disusun**	**laporan**	**39**	**240.314.947**	**30**	**77.091.140**	**5**	**41.342.610**	**2**	**17.125.700**	**1**	**2.420.000**					**3**	**19.545.700**	**60,00**	**47,28**	**33**	**96.636.840**	**84,62**	**40,21**	
		7	01	01	06	01	Penyediaan Komponen Instalasi Listrik/Penerangan Bangunan Kantor	Jumlah Paket Komponen Instalasi Listrik/Penerangan Bangunan Kantor yang Disediakan	Paket	15	63.002.375	2	13.530.900	10	2.089.450	5	1.000.000	0	-					5	1.000.000	**50,00**	**47,86**	7	14.530.900	**46,67**	**23,06**	
		7	01	01	06	04	Penyediaan Bahan Logistik Kantor	Jumlah Paket Bahan Logistik Kantor yang Disediakan	Paket	12	45.225.672	2	21.984.270	12	26.723.460	6	14.715.700	0	-					6	14.715.700	**50,00**	**55,07**	8	36.699.970	**66,67**	**81,15**	
		7	01	01	06	05	Penyediaan Barang Cetakan dan Penggandaan	Jumlah Paket Barang Cetakan dan Penggandaan yang Disediakan	Paket	15	29.582.500	4	18.975.000	1	3.479.700	1	1.410.000	0	420.000					1	1.830.000	**100,00**	**52,59**	5	20.805.000	**33,33**	**70,33**	
		7	01	01	06	09	Penyelenggaraan Rapat Koordinasi dan Konsultasi SKPD	Jumlah Laporan Penyelenggaraan Rapat Koordinasi dan Konsultasi SKPD	Laporan	369	58.674.000	180	13.970.000	40	9.050.000	0	-	15	2.000.000					15	2.000.000	**37,50**	**22,10**	195	15.970.000	**52,85**	**27,22**	
		7	**01**	**01**	**08**		**Penyediaan Jasa Penunjang Urusan Pemerintahan Daerah**	**Jumlah jenis jasa penunjang urusan pemerintahan daerah yang disediakan**	**jenis**	**15**	**256.419.438**	**8**	**120.424.200**	**6**	**137.087.914**	**2**	**27.184.772**	**2**	**30.977.408**					**4**	**58.162.180**	**66,67**	**42,43**	**12**	**178.586.380**	**80,00**	**69,65**	
		7	01	01	08	02	Penyediaan Jasa Komunikasi, Sumber Daya Air dan Listrik	Jumlah Laporan Penyediaan Jasa Komunikasi, Sumber Daya Air dan Listrik yang Disediakan	Laporan	102	70.435.098	60	40.127.800	36	23.730.282	9	11.866.500	0	-					9	11.866.500	**25,00**	**50,01**	69	51.994.300	**67,65**	**73,82**	
		7	01	01	08	04	Penyediaan Jasa Pelayanan Umum Kantor	Jumlah Laporan Penyediaan Jasa Pelayanan Umum Kantor yang Disediakan	Laporan	120	265.860.000	88	191.825.600	48	113.357.632	12	15.318.272	18	30.977.408					30	46.295.680	**62,50**	**40,84**	118	238.121.280	**98,33**	**89,57**	

No	Tujuan/ Sasaran	Kode					Urusan/ Bidang Urusan Pemerintahan Daerah dan Program/ Kegiatan/ Sub Kegiatan	Indikator Kinerja Program / Kegiatan/ Sub Kegiatan	Satuan Indikator	Target Renstra sampai pada Tahun 2023 (Akhir Periode Renstra)		Realisasi Capaian Kinerja Renstra s.d Renja Tahun Lalu (2022)		Target Kinerja & Anggaran Renja Tahun 2023 yang Dievaluasi		Realisasi Kinerja Pada Triwulan								Realisasi Capaian Kinerja & Anggaran Renja Tahun 2023		Tingkat Capaian Kinerja & Anggaran Renja Tahun 2023 (%)		Realisasi Capaian Kinerja & Anggaran Renstra s.d Tahun 2023		Tingkat Capaian Kinerja & Anggaran Renstra s.d Tahun 2023 (%)		PD Penanggung Jawab
																I		II		III		IV									
										K	Rp	K	Rp	K	Rp	K	Rp	K	Rp	K	Rp	K	Rp	K	Rp	K	Rp	K	Rp	K	Rp	
1	2	3					4	5	6	7		8		9		10		11		12		13		14 = 10+11+12+13		15 = 14/9*100		16 = 8+14		17 = 16/7*100		18
		7	**01**	**01**	**09**		**Pemeliharaan Barang Milik Daerah Penunjang Urusan Pemerintahan Daerah**	**Jumlah jenis pemeliharaan BMD penunjang urusan pemerintahan daerah**	**jenis**	**60**	**110.069.200**	**40**	**76.097.100**	**20**	**43.913.300**	**0**	**25.290.200**	**5**	**500.000**					**5**	**25.790.200**	**25,00**	**58,73**	**45**	**101.887.300**	**75,00**	**92,57**	
		7	01	01	09	01	Penyediaan Jasa Pemeliharaan, Biaya Pemeliharaan, dan Pajak Kendaraan Perorangan Dinas atau Kendaraan Dinas Jabatan	Jumlah Kendaraan Perorangan Dinas atau Kendaraan Dinas Jabatan yang Dipelihara dan dibayarkan Pajaknya	Unit	10	75.192.000	8	30.875.100	1	29.177.100	1	14.918.000	0	-					1	14.918.000	**100,00**	**51,13**	9	45.793.100	**90,00**	**60,90**	
		7	01	01	09	02	Penyediaan Jasa Pemeliharaan, Biaya Pemeliharaan, Pajak dan Perizinan Kendaraan Dinas Operasional atau Lapangan	Jumlah Jasa yang disediakan	jasa	52	11.500.000	26	5.600.000	13	6.050.000	5	3.000.000	0	-					5	3.000.000	**38,46**	**49,59**	31	8.600.000	**59,62**	**74,78**	
		7	01	01	09	06	Pemeliharaan Peralatan dan Mesin Lainnya	Jumlah Peralatan dan Mesin Lainnya yang dipelihara	unit	30	12.530.000	16	3.843.000	14	3.774.000	7	2.460.000	5	500.000					12	2.960.000	**85,71**	**78,43**	28	6.803.000	**93,33**	**54,29**	
		7	01	01	09	09	Pemeliharaan/Rehabilitasi Gedung Kantor dan Bangunan Lainnya	jumlah gedung kantor dan bangunan lainnya yang dipelihara/direhabilitasi	unit	3	4.912.200	0	-	3	4.912.200	3	4.912.200	0	-					3	4.912.200	**100,00**	**100,00**	3	4.912.200	**100,00**	**100,00**	
RATA-RATA CAPAIAN KINERJA DAN ANGGARAN																									**56,29**	**46,14**			**68,79**	**32,40**	
PREDIKAT CAPAIAN KINERJA DAN ANGGARAN																									**Rendah**	**Sangat Rendah**			**Sedang**	**#N/A**	
																								-				-			
JUMLAH TOTAL										**12.608.225.353**		**4.783.178.468**		**3.128.691.567**		**448.692.212**		**998.971.520**		**-**		**-**		**1.447.663.732**				**6.230.842.807**			
TOTAL RATA-RATA CAPAIAN KINERJA DAN ANGGARAN DARI SELURUH PROGRAM																									**56,96**	**46,27**			**71,23**	**49,42**	
PREDIKAT KINERJA DARI SELURUH PROGRAM																									**Rendah**	**Sangat Rendah**			**Sedang**	**Sangat Rendah**	

No	Tujuan/ Sasaran	Kode	Urusan/ Bidang Urusan Pemerintahan Daerah dan Program/ Kegiatan/ Sub Kegiatan	Indikator Kinerja Program / Kegiatan/ Sub Kegiatan	Satuan Indikator	Target Renstra sampai pada Tahun 2023 (Akhir Periode Renstra)		Realisasi Capaian Kinerja Renstra s.d Renja Tahun Lalu (2022)		Target Kinerja & Anggaran Renja Tahun 2023 yang Dievaluasi		Realisasi Kinerja Pada Triwulan								Realisasi Capaian Kinerja & Anggaran Renja Tahun 2023		Tingkat Capaian Kinerja & Anggaran Renja Tahun 2023 (%)		Realisasi Capaian Kinerja & Anggaran Renstra s.d Tahun 2023		Tingkat Capaian Kinerja & Anggaran Renstra s.d Tahun 2023 (%)		PD Penanggung Jawab
												I		II		III		IV										
						K	Rp	K	Rp	K	Rp	K	Rp	K	Rp	K	Rp	K	Rp	K	Rp	K	K	Rp	K	Rp	K	Rp	
1	2	3	4	5	6	7		8		9		10		11		12		13		14 = 10+11+12+13		15 = 14/9*100		16 = 8+14		17 = 16/7*100		18
		7 1	**UNSUR KEWILAYAHAN**																									
		7 1 1	**KECAMATAN**																									
		7 1 1 0 26	**KECAMATAN DANDER**																									**KECAMATAN DANDER**
	Tujuan PD : meningkatkan kinerja Perangkat Daerah Kecamatan			***Nilai Sinergitas kinerja kecamatan***	***Nilai***	***80***	-	**78**	**-**	***80***	**-**									**0**	-	**0,00**		78	-	**97,50**		
	Sasaran 1 : Meningkatnya kualitas pelayanan publik, kinerja penyelenggaraan urusan pemerintahan umum dan kewenangan yang dilimpahkan										**-**									**0**	**-**			0	**-**			
				Nilai kinerja aspek penyelenggaraan pemerintahan umum	**nilai**	**4,8**	**-**	**4,68**	**-**	**4,8**	**-**									**0**	**-**	**0,00**		4,68	**-**	**97,50**		
				Nilai kinerja aspek pelayanan terpadu	**nilai**	**8**	**-**	**7,80**	**-**	**8**	**-**									**0**	**-**	**0,00**		7,80	**-**	**97,50**		
				Nila kinerja aspek pelaksanaan tugas delegatif	**nilai**	**8**	**-**	**7,80**	**-**	**8**	**-**									**0**	**-**	**0,00**		7,80	**-**	**97,50**		
				Nilai Kinerja penyelenggaraan tugas lainya	**nilai**	**4**	**-**	**3,90**	**-**	**4**	**-**									**0**	**-**	**0,00**		3,90	**-**	**97,50**		
		7 01 02	**PROGRAM PENYELENGGARAAN PEMERINTAHAN DAN PELAYANAN PUBLIK**	**Persentase urusan pemerintahan sesuai penugasan kepala daerah yang dilaksanakan**	**%**	**100**	**1.373.802.700**	**100**	**1.009.853.430**	**100**	**402.550.000**	**10**	**56.000.000**	**10**	**105.088.950**					**10,00**	**161.088.950**	**10,00**	**40,02**	**10,00**	**1.170.942.380**	**10,00**	**85,23**	
		7 01 02 02	**Penyelenggaraan Urusan Pemerintahan yang tidak Dilaksanakan oleh Unit Kerja Perangkat Daerah yang ada di Kecamatan**	**Jumlah urusan pemerintahan tersebut yang dilaksanakan**	**Urusan**	**6**	**137.800.000**	**2**	**110.920.030**	**2**	**24.550.000**	**0**	**-**	**1**	**3.263.850**					**0**	**3.263.850**	**0,00**	**13,29**	**2**	**114.183.880**	**33,33**	**82,86**	
		7 01 02 02 01	Perencanaan Kegiatan Pelayanan kepada Masyarakat di Kecamatan	Jumlah Dokumen Perencanaan Kegiatan Pelayanan kepada Masyarakat di Kecamatan	**Dokumen**	36	87.800.000	12	62.019.530	12	24.550.000	2	-	4	3.263.850					0	3.263.850	0,00	13,29	12	-	0,00	0,00	
		7 01 02 02 03	Peningkatan Efektifitas Pelaksanaan Pelayanan kepada Masyarakat di Wilayah Kecamatan	Jumlah Laporan Peningkatan Efektifitas Pelaksanaan Pelayanan kepada Masyarakat di Wilayah Kecamatan	**Laporan**	1	50.000.000	1	48.900.500	0	-	0	-	0	-					0	-			1	48.900.500	100,00	97,80	
		7 01 02 04	**Pelaksanaan Urusan Pemerintahan yang Dilimpahkan kepada Camat**	**Jumlah kegiatan yang dilimpahkan kepada camat yang dilaksanakan**	**Kegiatan**	**12**	**1.236.002.700**	**12**	**898.933.400**	**4**	**378.000.000**	**1**	**56.000.000**	**1**	**101.825.100**					**4**	**157.825.100**	**100,00**	**41,75**	**12**	**1.056.758.500**	**100,00**	**85,50**	
		7 01 02 04 01	Pelaksanaan urusan Pemerintahan yang terkait dengan pelayanan perizinan Non Usaha	Jumlah izin usaha yang diterbitkan	**Unit**	4	45.752.700	4	45.354.250	0	-	0	-	0	-													
		7 01 02 04 03	Pelaksanaan Urusan Pemerintahan yang terkait dengan Kewenangan Lain yang Dilimpahkan	Jumlah Laporan Pelaksanaan Kewenangan Lain yang Dilimpahkan	Laporan	36	1.190.250.000	12	853.579.150	12	378.000.000	2	56.000.000	4	101.825.100					6	157.825.100	50,00	41,75	18	1.011.404.250	50,00	84,97	
																				RATA-RATA CAPAIAN KINERJA DAN ANGGARAN		**32,00**	**40,02**			**48,89**	**85,23**	
																				PREDIKAT CAPAIAN KINERJA DAN ANGGARAN		**Sangat Rendah**	**Sangat Rendah**			**Sangat Rendah**	**Tinggi**	

1.	Faktor Pendorong Keberhasilan Kinerja Program	1.	Pelaksanaan Anggaran dan Kegiatan harus disesuaikan dengan rencana yang ditetapkan
		2.	Koordinasi yang baik dengan para PPTK yang mengelola kegiatan
2.	Faktor Penghambat Pencapaian Kinerja Program	1.	Kurang koordinas dengan PPTK
		2.	Kesalahan dalam perencanaan anggaran kas
3.	Tindak lanjut yang diperlukan dalam triwulan berikutnya	1.	Koordinasi dengan PPTK yang mengelola Program/Kegiatan ditingkatkan lagi untuk percepatan penyerapan anggaran dan kegiatan
		2.	Penyesuaian anggaran kas
4.	Tindak lanjut yang diperlukan dalam RKPD PD Tahun Berikutnya	1.	Koordinasi dalam perencanaan, pelaksanaan program/kegiatan lebih ditingkatkan lagi diantara pengelola keuangan
		2.	Perencanaan Anggaran Kas yang lebih teliti

	Sasaran 2: Meningkatnya efektifitas kinerja penyelenggaraan pemerintahan.			**Nilai kinerja aspek penyelenggaraan tugas atributif**	**Nilai**	**28,08**	-	**28,08**	**-**	**28,08**	**-**	**0**	**-**	**0**	**-**					**0**	**-**	**0,00**		28,08	**-**	**100,00**		
		7 01 03	**PROGRAM PEMBERDAYAAN MASYARAKAT DESA DAN KELURAHAN**	**Persentase kelompok masyarakat desa/ kelurahan yang terlibat dalam perencanaan pembangunan**	**%**	**100**	**249.301.064**	**100**	**116.289.900**	**100**	**25.661.010**	**25**	**6.340.000**	**25**	**9.821.200**					**25**	**16.161.200**	**25,00**	**62,98**	**25,00**	**132.451.100**	**25,00**	**53,13**	
		7 01 03 01	**Koordinasi Kegiatan Pemberdayaan Desa**	**Jumlah koordinasi yang dilakukan**	**kali**	**18**	**231.107.264**	**7**	**98.739.100**	**6**	**25.661.010**	**2**	**6.340.000**	**1**	**9.821.200**					**3**	**16.161.200**	**50,00**	**62,98**	**10**	**114.900.300**	**55,56**	**49,72**	
		7 01 03 01 01	Peningkatan Partisipasi Masyarakat dalam Forum Musyawarah Perencanaan Pembangunan di Desa	Jumlah Lembaga Kemasyarakatan yang Berpartisipasi dalam Forum Musyawarah Perencanaan Pembangunan di Desa	Lembaga Kemasyarakatan	18	231.107.264	7	98.739.100	6	25.661.010	2	6.340.000	1	9.821.200					3	16.161.200	50,00	62,98	10	114.900.300	55,56	49,72	
		7 01 03 2.03	**Pemberdayaan Lembaga Kemasyarakatan Tingkat Kecamatan**	**Jumlah kegiatan pemberdayaan yang dilakukan**	**kelompok**	4	**18.193.800**	4	**17.550.800**	4	-	0	-	0	-					0	-	0,00		4	17.550.800	100,00	96,47	
		7 01 03 2.03 02	Peningkatan kapasitas lembaga kemasyarakatan	Jumlah lembaga kemasyarakatan yg dibina	kelompok	4	18.193.800	4	17.550.800	4	-	0	-	0	-					0	-	0,00		4	17.550.800	100,00	96,47	
																				RATA-RATA CAPAIAN KINERJA DAN ANGGARAN		**25,00**	**62,98**			**67,22**	**53,13**	
																				PREDIKAT CAPAIAN KINERJA DAN ANGGARAN		**Sangat Rendah**	**Rendah**			**Sedang**	**Rendah**	

1.	Faktor Pendorong Keberhasilan Kinerja Program	1.	Pelaksanaan Anggaran dan Kegiatan harus disesuaikan dengan rencana yang ditetapkan
		2.	Koordinasi yang baik dengan pihak yang terkait dengan kegiatan
2.	Faktor Penghambat Pencapaian Kinerja Program	1.	Kurang koordinas dengan PPTK
		2.	Kesalahan dalam perencanaan anggaran kas
3.	Tindak lanjut yang diperlukan dalam triwulan berikutnya	1.	Koordinasi dengan PPTK yang mengelola Program/Kegiatan ditingkatkan lagi untuk percepatan penyerapan anggaran dan kegiatan
		2.	Penyesuaian anggaran kas
4.	Tindak lanjut yang diperlukan dalam RKPD PD Tahun Berikutnya	1.	Koordinasi dalam perencanaan, pelaksanaan program/kegiatan lebih ditingkatkan lagi diantara pengelola keuangan
		2.	Perencanaan Anggaran Kas yang lebih teliti

		7 01 04	**PROGRAM KOORDINASI KETENTRAMAN DAN KETERTIBAN UMUM**	**Persentase gangguan keamanan dan ketertiban masyarakat yang dapat diselesaikan**	**%**	**100,00**	**172.707.220,00**	**100**	**121.874.700**	**100,00**	**26.400.300,00**	**25**	**-**	**25**	**6.771.000**					**25**	**6.771.000**	**25,00**	**26**	**25,00**	**128.645.700**	**25,00**	**74,49**	

No	Tujuan/ Sasaran	Kode	Urusan/ Bidang Urusan Pemerintahan Daerah dan Program/ Kegiatan/ Sub Kegiatan	Indikator Kinerja Program / Kegiatan/ Sub Kegiatan	Satuan Indikator	Target Renstra sampai pada Tahun 2023 (Akhir Periode Renstra)		Realisasi Capaian Kinerja Renstra s.d Renja Tahun Lalu (2022)		Target Kinerja & Anggaran Renja Tahun 2023 yang Dievaluasi		Realisasi Kinerja Pada Triwulan								Realisasi Capaian Kinerja & Anggaran Renja Tahun 2023		Tingkat Capaian Kinerja & Anggaran Renja Tahun 2023 (%)		Realisasi Capaian Kinerja & Anggaran Renstra s.d Tahun 2023		Tingkat Capaian Kinerja & Anggaran Renstra s.d Tahun 2023 (%)		PD Penanggung Jawab
												I		II		III		IV										
						K	Rp	K	Rp	K	Rp	K	Rp	K	Rp	K	Rp	K	Rp	K	Rp	K	K	Rp	K	Rp	
1	2	3	4	5	6	7		8		9		10		11		12		13		14 = 10+11+12+13		15 = 14/9*100		16 = 8+14		17 = 16/7*100		18
		7 01 04 01	**Koordinasi Upaya Penyelenggaraan Ketenteraman dan Ketertiban Umum**	**Jumlah koordinasi yang dilakukan**	**kali**	**36,00**	**119.050.720,00**	**12**	**70.820.600**	**12,00**	**26.400.300,00**	**3**	**-**	**4**	**6.771.000**					7	6.771.000	**58,33**	**26**	19	77.591.600	**52,78**	**65,18**	
		7 01 04 01 01	Sinergitas dengan Kepolisian Negara Republik Indonesia, Tentara Nasional Indonesia dan Instansi Vertikal di Wilayah Kecamatan	Jumlah Laporan Hasil Sinergitas dengan Kepolisian Negara Republik Indonesia, Tentara Nasional Indonesia dan Instansi Vertikal di Wilayah Kecamatan	Laporan	72,00	119.050.720,00	12	70.820.600	12,00	26.400.300,00	3	-	3	6.771.000					6	6.771.000	50,00	26	18	77.591.600	**25,00**	**65,18**	
		7 01 04 2.02	**Koordinasi penerapan dan penegakan peraturan daerah dan peraturan kepala daerah**	**Jumlah koordinasi yang dilakukan**	**kali**	**12,00**	**53.656.500,00**	**12**	**51.054.100**	**0,00**	**0,00**	**0**	**-**	**0**	**-**					**0**	**-**			**12**	**51.054.100**	**100,00**	**95,15**	
		7 01 04 2.02 01	Koordinasi / sinergi dg perangkat daerah yang tugas dan fungsinya dibidang penegakan peraturan perundang undangan dan/atau kepolisian negara republik indonesia	Jumlah Laporan Koordinasi/Sinergi dengan Perangkat Daerah yang Tugas dan Fungsinya di Bidang Penegakan Peraturan Perundang-Undangan dan/atau Kepolisian Negara Republik Indonesia	kali	12,00	53.656.500,00	**12**	51.054.100	0,00	0,00	**0**	**-**	**0**	**-**					0	-			12	51.054.100	100,00	95,15	
																						RATA-RATA CAPAIAN KINERJA DAN ANGGARAN						
																						PREDIKAT CAPAIAN KINERJA DAN ANGGARAN						
1.	Faktor Pendorong Keberhasilan Kinerja Program				1.	Pelaksanaan Anggaran dan Kegiatan harus disesuaikan dengan rencana yang ditetapkan																						
					2.	Koordinasi yang baik dengan para PPTK yang mengelola kegiatan																						
2.	Faktor Penghambat Pencapaian Kinerja Program				1.	Kurang koordinas dengan PPTK																						
					2.	Kesalahan dalam perencanaan anggaran kas																						
3.	Tindak lanjut yang diperlukan dalam triwulan berikutnya				1.	Koordinasi dengan PPTK yang mengelola Program/Kegiatan ditingkatkan lagi untuk percepatan penyerapan anggaran dan kegiatan																						
					2.	Penyesuaian anggaran kas																						
4.	Tindak lanjut yang diperlukan dalam RKPD PD Tahun Berikutnya				1.	Koordinasi dalam perencanaan, pelaksanaan program/kegiatan lebih ditingkatkan lagi diantara pengelola keuangan																						
					2.	Perencanaan Anggaran Kas yang lebih teliti																						
		7 01 06	**PROGRAM PEMBINAAN DAN PENGAWASAN PEMERINTAHAN DESA**	**Persentase pemerintahan desa yang dibina dan diawasi**	**%**	**100,00**	**224.909.050,00**	**100**	**169.337.239**	**100,00**	**28.500.000,00**	**25**	**-**	**25**	**9.340.000**					**25**	**9.340.000**	**25,00**	**33**	**25,00**	**178.677.239**	**25,00**	**79,44**	
		7 01 06 01	**Fasilitasi, Rekomendasi dan Koordinasi Pembinaan dan Pengawasan Pemerintahan Desa**	**Jumlah kegiatan fasilitasi yang dilakukan**	**kali**	**36,00**	**224.909.050,00**	**6**	**169.337.239**	**12,00**	**28.500.000,00**	**3**	**-**	**4**	**9.340.000**					**7**	**9.340.000**	**58,33**	**33**	**13**	**178.677.239**	**36,11**	**79,44**	
		7 01 06 01 02	Fasilitasi Administrasi Tata Pemerintahan Desa	Jumlah Dokumen yang Difasilitasi dalam rangka Administrasi Tata Pemerintahan Desa	Dokumen	36,00	224.909.050,00	6	169.337.239	12,00	28.500.000,00	3	-	4	9.340.000					7	9.340.000	58,33	33	13	178.677.239	36,11	79,44	
																						RATA-RATA CAPAIAN KINERJA DAN ANGGARAN						
																						PREDIKAT CAPAIAN KINERJA DAN ANGGARAN						
1.	Faktor Pendorong Keberhasilan Kinerja Program				1.	Pelaksanaan Anggaran dan Kegiatan harus disesuaikan dengan rencana yang ditetapkan																						
					2.	Koordinasi yang baik dengan para PPTK yang mengelola kegiatan																						
2.	Faktor Penghambat Pencapaian Kinerja Program				1.	Kurang koordinas dengan PPTK																						
					2.	Kesalahan dalam perencanaan anggaran kas																						
3.	Tindak lanjut yang diperlukan dalam triwulan berikutnya				1.	Koordinasi dengan PPTK yang mengelola Program/Kegiatan ditingkatkan lagi untuk percepatan penyerapan anggaran dan kegiatan																						
					2.	Penyesuaian anggaran kas																						
4.	Tindak lanjut yang diperlukan dalam RKPD PD Tahun Berikutnya				1.	Koordinasi dalam perencanaan, pelaksanaan program/kegiatan lebih ditingkatkan lagi diantara pengelola keuangan																						
					2.	Perencanaan Anggaran Kas yang lebih teliti																						
	Sasaran 3 : Meningkatnya akuntabilitas dan kreativitas penyelenggaraan pemerintahan		**Nilai kinerja aspek pengelolaan anggaran**			**6,4**	**-**	**6,40**	**-**	**6,4**	**-**	**0**	**-**	**0**	**-**					**0**	**-**	**0,00**		6,40	**-**	**100,00**		
		7 01 01	**PROGRAM PENUNJANG URUSAN PEMERINTAHAN DAERAH KABUPATEN/KOTA**	**Rata-rata capaian kegiatan penunjang urusan pemerintah Daerah**	**%**	**100**	**8.773.497.231**	**100**	**4.013.163.645**	**100,00**	**2.645.541.012,00**	**25,00**	**263.633.219,00**	**0**	**801.288.148**					**0,00**	**1.064.921.367**	**0,00**	**40,25**	**100,00**	**5.078.085.012**	**100,00**	**57,88**	
		7 01 01 01	**Perencanaan, Penganggaran, dan Evaluasi Kinerja Perangkat Daerah**	**Jumlah Dokumen yang Disusun**	**dokumen**	**12**	**95.738.876**	**4**	**63.618.780**	**4,00**	**23.961.700,00**	**1,00**	**0,00**	**1**	**1.908.200**					**2**	**1.908.200**	**50,00**	**8**	**6**	**65.526.980**	**50,00**	**68,44**	
		7 01 01 01 01	Penyusunan Dokumen Perencanaan Perangkat Daerah	Jumlah Dokumen Perencanaan Perangkat Daerah	Dokumen	12	20.110.240	2	14.727.780	3,00	5.279.200,00	0,00	0,00	1	486.400					1	486.400	33,33	9,21	3	15.214.180	25,00	75,65	
		7 01 01 01 02	Koordinasi dan Penyusunan Dokumen RKA-SKPD	Jumlah Dokumen RKA-SKPD dan Laporan Hasil Koordinasi Penyusunan Dokumen RKA-SKPD	Dokumen	6	14.449.000	2	9.564.500	4,00	4.344.500,00	1,00	0,00	1	488.500					2	488.500	50,00	11,24	4	10.053.000	66,67	69,58	
		7 01 01 01 03	Koordinasi dan Penyusunan Dokumen Perubahan RKA-SKPD	Jumlah Dokumen Perubahan RKA-SKPD dan Laporan Hasil Koordinasi Penyusunan Dokumen Perubahan RKA-SKPD	Dokumen	6	12.609.000	2	7.054.500	3,00	3.424.500,00	0,00	0,00	1	336.000					1	336.000	33,33	9,81	3	7.390.500	50,00	58,61	
		7 01 01 01 4	Koordinasi dan Penyusunan DPA-SKPD	Jumlah Dokumen DPA-SKPD dan Laporan Hasil Koordinasi Penyusunan Dokumen DPA-SKPD	Dokumen	6	14.209.000	2	9.254.500	3,00	4.224.500,00	0,00	0,00	1	301.300					1	301.300	33,33	7,13	3	9.555.800	50,00	67,25	
		7 01 01 01 06	Koordinasi dan Penyusunan Laporan Capaian Kinerja dan Ikhtisar Realisasi Kinerja SKPD	Jumlah Laporan Evaluasi Kinerja Perangkat Daerah	Laporan	6	12.609.000	2	6.404.500	6,00	3.424.500,00	2,00	0,00	2	296.000					4	296.000	66,67	8,64	6	6.700.500	100,00	53,14	
		7 01 01 01 07	Evaluasi Kinerja Perangkat Daerah	Jumlah Laporan Evaluasi Kinerja Perangkat Daerah	Laporan	6	21.752.636	2	16.613.000	6,00	3.264.500,00	2,00	0,00	2	-													
		7 01 01 02	**Administrasi Keuangan Perangkat Daerah**	**Jumlah laporan keuangan yang disusun**	**laporan**	**12**	**7.917.439.685**	**4**	**3.679.734.534**	**4,00**	**2.468.792.082,00**	**1,00**	**241.580.274,00**	**1**	**744.213.711**					**2**	**985.793.985**	**50,00**	**39,93**	**6**	**4.665.528.519**	**50,00**	**58,93**	
		7 01 01 02 01	Penyediaan Gaji dan Tunjangan ASN	Jumlah Orang yang Menerima Gaji dan Tunjangan ASN	Orang/bulan	**250**	7.518.301.685	16	3.421.387.034	204,00	2.334.503.082,00	51,00	214.590.274,00	25	734.114.711					76	948.704.985	37,25	40,64	92	4.370.092.019	36,80	58,13	
		7 01 01 02 02	Penyediaan Administrasi Pelaksanaan Tugas ASN	Jumlah Dokumen Hasil Penyediaan Administrasi Pelaksanaan Tugas ASN	Dokumen	**18**	399.138.000	12	258.347.500	12,00	134.289.000,00	3,00	26.990.000,00	3	10.099.000					6	37.089.000	50,00	27,62	18	295.436.500	100,00	74,02	

No	Tujuan/ Sasaran	Kode	Urusan/ Bidang Urusan Pemerintahan Daerah dan Program/ Kegiatan/ Sub Kegiatan	Indikator Kinerja Program / Kegiatan/ Sub Kegiatan	Satuan Indikator	Target Renstra sampai pada Tahun 2023 (Akhir Periode Renstra)		Realisasi Capaian Kinerja Renstra s.d Renja Tahun Lalu (2022)		Target Kinerja & Anggaran Renja Tahun 2023 yang Dievaluasi		Realisasi Kinerja Pada Triwulan								Realisasi Capaian Kinerja & Anggaran Renja Tahun 2023		Tingkat Capaian Kinerja & Anggaran Renja Tahun 2023 (%)		Realisasi Capaian Kinerja & Anggaran Renstra s.d Tahun 2023		Tingkat Capaian Kinerja & Anggaran Renstra s.d Tahun 2023 (%)		PD Penanggung Jawab
												I		II		III		IV									
						K	Rp	K	Rp	K	Rp	K	Rp	K	Rp	K	Rp	K	Rp	K	Rp	K	K	Rp	K	Rp	
1	2	3				6	7		8		9		10		11		12		13	14 = 10+11+12+13		15 = 14/9*100		16 = 8+14		17 = 16/7*100		18
		7 01 01 06	**Administrasi Umum Perangkat Daerah**	**Jumlah laporan administrasi umum yang disusun**	**laporan**	**15**	**19.594.200**	**12**	**17.365.200**	**4,00**	**1.625.000,00**	**1,00**	**0,00**	**1**	**1.625.000**					**2**	**1.625.000**	**50,00**	**100,00**	**14**	**18.990.200**	**93,33**	**96,92**	
		7 01 01 06 01	Penyediaan Komponen Instalasi Listrik/Penerangan Bangunan Kantor	Jumlah Paket Komponen Instalasi Listrik/Penerangan Bangunan Kantor yang Disediakan	Paket	36	19.594.200	12	17.365.200	12,00	1.625.000,00	3,00	0,00	4	1.625.000					7	1.625.000	58,33	100,00	19	18.990.200	52,78	96,92	
		7 01 01 07	**Pengadaan Barang Milik Daerah Penunjang Urusan Pemerintahan Daerah**	**Jumlah Jenis Pengadaan Barang Milik Daerah Penunjang Urusan Pemerintahan Daerah**	**Jenis**	**1**	**360.000.000**	**0**	**-**	**0**	**-**	**0**	**-**	**0**	**-**					**0**	**-**			**0**	**-**	**0,00**	**0,00**	
		7 01 01 07 02	Pengadaan Kendaraan Dinas Operasional atau Lapangan	Jumlah Unit Kendaraan Dinas Operasional atau Lapangan yang Disediakan	Unit	1	360.000.000	0	-	0	-	0	-	0	-					0	-			0	-	0,00	0,00	
		7 01 01 08	**Penyediaan Jasa Penunjang Urusan Pemerintahan Daerah**	**Jumlah jenis jasa penunjang urusan pemerintahan daerah yang disediakan**	**jenis**	**6**	**332.904.470**	**2**	**230.580.165**	**2,00**	**130.652.230,00**	**1,00**	**18.113.155,00**	**0**	**51.771.251**					**0**	**69.884.406**	**0,00**	**53,49**	**2**	**300.464.571**	**33,33**	**90,26**	
		7 01 01 08 02	Penyediaan Jasa Komunikasi, Sumber Daya Air dan Listrik	Jumlah Laporan Penyediaan Jasa Komunikasi, Sumber Daya Air dan Listrik yang Disediakan	Laporan	36	89.304.470	4	42.097.286	12,00	29.442.230,00	4,00	4.713.155,00	4	11.671.251					8	16.384.406	66,67	55,65	12	58.481.692	33,33	65,49	
		7 01 01 08 04	Penyediaan Jasa Pelayanan Umum Kantor	Jumlah Laporan Penyediaan Jasa Pelayanan Umum Kantor yang Disediakan	Laporan	36	243.600.000	13	188.482.879	12,00	101.210.000,00	2,00	13.400.000,00	3	40.100.000					5	53.500.000	41,67	52,86	18	241.982.879	50,00	99,34	
		7 01 01 09	**Pemeliharaan Barang Milik Daerah Penunjang Urusan Pemerintahan Daerah**	**Jumlah jenis pemeliharaan BMD penunjang urusan pemerintahan daerah**	**jenis**	**6**	**47.820.000**	**2**	**21.864.966**	**2,00**	**20.510.000,00**	**0,00**	**3.939.790,00**	**1**	**1.769.986**					**1**	**5.709.776**	**50,00**	**27,84**	**1**	**27.574.742**	**16,67**	**57,66**	
		7 01 01 09 02	Penyediaan Jasa Pemeliharaan, Biaya Pemeliharaan, Pajak dan Perizinan Kendaraan Dinas Operasional atau Lapangan	Jumlah Kendaraan Dinas Operasional atau Lapangan yang Dipelihara dan dibayarkan Pajak dan Perizinannya	Unit	15	47.820.000	12	21.864.966	4,00	20.510.000,00	1,00	3.939.790,00	1	1.769.986					2	5.709.776	50,00	27,84	14	27.574.742	93,33	57,66	
																			RATA-RATA CAPAIAN KINERJA DAN ANGGARAN		**42,39**	**40,25**			**52,70**	**57,88**	
																			PREDIKAT CAPAIAN KINERJA DAN ANGGARAN		**Sangat Rendah**	**Sangat Rendah**			**Rendah**	**Rendah**	

1.	Faktor Pendorong Keberhasilan Kinerja Program	1.	Pelaksanaan Anggaran dan Kegiatan harus disesuaikan dengan rencana yang ditetapkan
		2.	Koordinasi yang baik dengan para PPTK yang mengelola kegiatan
2.	Faktor Penghambat Pencapaian Kinerja Program	1.	Kurang koordinas dengan PPTK
		2.	Kesalahan dalam perencanaan anggaran kas
3.	Tindak lanjut yang diperlukan dalam triwulan berikutnya	1.	Koordinasi dengan PPTK yang mengelola Program/Kegiatan ditingkatkan lagi untuk percepatan penyerapan anggaran dan kegiatan
		2.	Penyesuaian anggaran kas
4.	Tindak lanjut yang diperlukan dalam RKPD PD Tahun Berikutnya	1.	Koordinasi dalam perencanaan, pelaksanaan program/kegiatan lebih ditingkatkan lagi diantara pengelola keuangan
		2.	Perencanaan Anggaran Kas yang lebih teliti

JUMLAH TOTAL																			**10.794.217.265**	**5.430.518.914**	**3.128.652.322**	**325.973.219**	**932.309.298**	**-**	**-**	**1.258.282.517**			**6.646.384.789**			
																			TOTAL RATA-RATA CAPAIAN KINERJA DAN ANGGARAN DARI SELURUH PROGRAM							**38,21**	**40,22**		**52,35**	**61,57**	
																			PREDIKAT KINERJA DARI SELURUH PROGRAM							**Sangat Rendah**	**Sangat Rendah**		**Rendah**	**Rendah**	

No	Tujuan/ Sasaran	Kode					Urusan/ Bidang Urusan Pemerintahan Daerah dan Program/ Kegiatan/ Sub Kegiatan	Indikator Kinerja Program / Kegiatan/ Sub Kegiatan	Satuan Indikator	Target Renstra sampai pada Tahun 2023 (Akhir Periode Renstra)		Realisasi Capaian Kinerja Renstra s.d Renja Tahun Lalu (2022)		Target Kinerja & Anggaran Renja Tahun 2023 yang Dievaluasi		Realisasi Kinerja Pada Triwulan								Realisasi Capaian Kinerja & Anggaran Renja Tahun 2023		Tingkat Capaian Kinerja & Anggaran Renja Tahun 2023 (%)		Realisasi Capaian Kinerja & Anggaran Renstra s.d Tahun 2023		Tingkat Capaian Kinerja & Anggaran Renstra s.d Tahun 2023 (%)		PD Penanggung Jawab
																I		II		III		IV									
										K	Rp	K	Rp	K	Rp	K	Rp	K	Rp	K	Rp	K	Rp	K	Rp	K	Rp	K	Rp	K	Rp	
1	2	3					4	5	6	7		8		9		10		11		12		13		14 = 10+11+12+13		15 = 14/9*100		16 = 8+14		17 = 16/7*100		18
							UNSUR KEWILAYAHAN																									
							URUSAN BIDANG KECAMATAN																									
							KECAMATAN PADANGAN																									**KECAMATAN PADANGAN**
	Tujuan PD : Meningkatkan Kinerja Perangkat Daerah Kecamatan							Nilai Sinergitas Kinerja Kecamatan	***Nilai***	***80***	-	**79**	**-**	**78**	**-**	**0**	**-**	**0**	**-**					**0**	-	**0,00**		0	-	**0,00**		
	Sasaran 1 : Meningkatnya kualitas pelayanan publik, kinerja penyelenggaraan urusan pemerintahan umum dan kewenangan yang dilimpahkan							**Nilai kinerja aspek penyelenggaraan pemerintahan**	Nilai	**4,8**	**-**	**4,79**	**-**	**4,68**	**-**	**0**	**-**	**0**	**-**					**0**	**-**	**0,00**		**0**	**-**	**0,00**		
								Nilai kinerja aspek pelayanan terpadu	Nilai	**8**	**-**	**7,9**	**-**	**7,8**	**-**	**0**	**-**	**0**	**-**					**0**	**-**	**0,00**		**0,00**	**-**	**0,00**		
								Nila kinerja aspek pelaksanaan tugas delegatif	Nilai	**8**	**-**	**7,9**	**-**	**7,8**	**-**	**0**	**-**	**0**	**-**					**0**	**-**	**0,00**		**0,00**	**-**	**0,00**		
								Nilai Kinerja penyelenggaraan tugas lainya	Nilai	**4**	**-**	**4**	**-**	**3,9**	**-**	**0**	**-**	**0**	**-**					**0**	**-**	**0,00**		**0,00**	**-**	**0,00**		
		7	**01**	**02**			**PROGRAM PENYELENGGARAAN PEMERINTAHAN DAN PELAYANAN PUBLIK**	**Persentase urusan pemerintahan sesuai penugasan kepala daerah yang dilaksanakan**	**%**	**12484**	**968.140.000**	**12384**	**794.465.840**	**100**	**213.000.000**	**15**	**34.859.400**	**20**	**52.615.600**					**20**	**87.475.000**	**20,00**	**41,07**	**20**	**881.940.840**	**0,16**	**91,10**	
		7	**01**	**02**	**2.02**		**Penyelenggaraan Urusan Pemerintahan yang Tidak Dilaksanakan oleh Unit Kerja Perangkat Daerah yang Ada di Kecamatan**	**Jumlah Laporan Urusan Pemerintahan yg tidak dilaksanakan oleh Unit Kerja Kec yg dilaksanakan**	Laporan	**19**	**18.658.500**	**11**	**63.384.340**	**2**	**5.000.000**	**1**	**1.184.400**	**0**	**615.600**					**1**	**1.800.000**	**50,00**	**36,00**	**12**	**65.184.340**	**63,16**	**349,35**	
							Perencanaan Kegiatan Pelayanan kepada Masyarakat di Kecamatan	**Jumlah dokumen perencanaan kegiatan pelayanan**	Dokumen	**15**	**9.018.500**	**13**	**5.868.000**	**2**	**3.000.000**	**1**	**1.184.400**	**0**	**615.600**					**1**	**1.800.000**	**50,00**	**60,00**	**14**	**7.668.000**	**93,33**	**85,03**	
		7	01	02	2.02	03	Peningkatan Efektifitas Pelaksanaan Pelayanan kepada Masyarakat di Wilayah Kecamatan	Jumlah Laporan Peningkatan Efektifitas Pelaksanaan Pelayanan kepada Masyarakat di Wilayah Kecamatan	laporan	4	6.073.600	2	53.949.440	2	2.000.000	0	-	0	-					**0**	**-**	**0,00**	**0,00**	**2**	**53.949.440**	**50,00**	**888,26**	
		7	**01**	**02**	**2.04**		**Pelaksanaan Urusan Pemerintahan yang Dilimpahkan Kpd Camat**	**jumlah kegiatan yang dilimpahkan kpd camat yg dilaksanakan**	**Laporan**	**12480**	**946.718.600**	**12390**	**728.318.600**	**1**	**208.000.000**	**1**	**33.675.000**	**0**	**52.000.000**					**1**	**85.675.000**	**100,00**	**41,19**	**12391**	**813.993.600**	**99,29**	**85,98**	
		7	01	02	2,04	03	Pelaksanaan Urusan Pemerintahan yang terkait dengan Kewenangan Lain yang Dilimpahkan	Jumlah Laporan Pelaksanaan Kewenangan Lain yang Dilimpahkan	Laporan	12480	944.990.000	12390	728.318.600	52	208.000.000	13	33.675.000	33	52.000.000					**46**	**85.675.000**	**88,46**	**41,19**	**12436**	**813.993.600**	**99,65**	**86,14**	
																								RATA-RATA CAPAIAN KINERJA DAN ANGGARAN		**51,41**	**41,07**			**67,60**	**91,10**	

No	Tujuan/ Sasaran	Kode	Urusan/ Bidang Urusan Pemerintahan Daerah dan Program/ Kegiatan/ Sub Kegiatan	Indikator Kinerja Program / Kegiatan/ Sub Kegiatan	Satuan Indikator	Target Renstra sampai pada Tahun 2023 (Akhir Periode Renstra)		Realisasi Capaian Kinerja Renstra s.d Renja Tahun Lalu (2022)		Target Kinerja & Anggaran Renja Tahun 2023 yang Dievaluasi		Realisasi Kinerja Pada Triwulan								Realisasi Capaian Kinerja & Anggaran Renja Tahun 2023		Tingkat Capaian Kinerja & Anggaran Renja Tahun 2023 (%)		Realisasi Capaian Kinerja & Anggaran Renstra s.d Tahun 2023		Tingkat Capaian Kinerja & Anggaran Renstra s.d Tahun 2023 (%)		PD Penanggung Jawab
												I		II		III		IV										
						K	Rp	K	Rp	K	Rp	K	Rp	K	Rp	K	Rp	K	Rp	K	Rp	K	Rp	K	Rp	K	Rp	
1	2	3		4	5	6	7		8		9		10		11		12		13	14 = 10+11+12+13		15 = 14/9*100		16 = 8+14		17 = 16/7*100		18
																						PREDIKAT CAPAIAN KINERJA DAN ANGGARAN		Rendah	Sangat Rendah			Sedang	Sangat Tinggi	
1.	Faktor Pendorong Keberhasilan Kinerja Program				1.	Tersedianya Anggaran walaupun kecil																						
					2.	Kerja sama yang solid antar ASN																						
2.	Faktor Penghambat Pencapaian Kinerja Program				1.	Tenaga ahli yang kurang																						
					2.	Anggaran terlalu kecil																						
3.	Tindak lanjut yang diperlukan dalam triwulan berikutnya				1.	Kerjasama yang solid antar ASN																						
					2.	Fokus kegiatan sesuai renaksi tahunan																						
4.	Tindak lanjut yang diperlukan dalam RKPD PD Tahun Berikutnya				1.	Perlu tamabahan anggaran																						
					2.	Melakukan P-APBD untuk menambah alokasi dana																						
	Sasaran 2: Meningkatnya efektifitas kinerja penyelenggaraan pemerintahan.			Jumlah Laporan Pelaksanaan Kewenangan Lain yang Dilimpahkan	laporan	36	-	24	-	12	-	3	-	3	-					**6**	**-**	**50,00**		**0**	**-**	**0,00**		
				Nilai kinerja aspek penyelenggaraan tugas atributif	Poin	28,08	-	27,17	-	26,5	-	0	-	0	-					0	-	**0,00**		0	-	**0,00**		
		7	**01**	**03**			**PROGRAM PEMBERDAYAAN MASYARAKAT DESA DAN KELURAHAN**	**Persentase kelompok masyarakat desa/ kelurahan yang terlibat dalam perencanaan pembangunan**	**persen**	**100**	**130.720.000**	**82**	**107.500.000**	**100**	**16.399.900**	**0**	**150.000**	**33**	**6.680.000**					**33**	**6.830.000**	**33,00**	**41,65**	**33**	**114.330.000**	**33,00**	**87,46**	
		7	01	03	01		**Koordinasi Kegiatan Pemberdayaan Desa**	**Jumlah koordinasi yang dilaksanakan**	kali	52	75.131.350	49	62.161.350	3	16.399.900	0	150.000	1	6.680.000					1	6.830.000	**33,33**	**41,65**	50	68.991.350	**96,15**	**91,83**	
		7	01	03	01	01	Peningkatan Partisipasi Masyarakat dalam Forum Musyawarah Perencanaan Pembangunan di Desa	Jumlah Lembaga Kemasyarakatan yang Berpartisipasi dalam Forum Musyawarah Perencanaan Pembangunan di Desa	Lembaga Kemasyarakatan	33	35.333.800	17	27.563.800	16	7.400.000	0	-	12	6.680.000					12	6.680.000	**75,00**	**90,27**	29	34.243.800	**87,88**	**96,92**	
		7	01	03	01	02	Sinkronisasi Program Kerja dan Kegiatan Pemberdayaan Masyarakat yang Dilakukan oleh Pemerintah dan Swasta di Wilayah Kerja Kecamatan	Jumlah dokumen sinkronisasi program kerja dan kegiatan pemberdayaan masyarakat yang dilakukan oleh pemerintah dan swasta di wilayah kerja kecamatan	Dokumen	37	28.674.800	30	23.474.800	7	4.000.000	1	150.000	0	-			1	150.000	**14,29**	**3,75**	31	23.624.800	**83,78**	**82,39**	
		7	01	03	01	03	Peningkatan Efektifitas Kegiatan Pemberdayaan Masyarakat di Wilayah Kecamatan	Jumlah Laporan Peningkatan Efektivitas Kegiatan Pemberdayaan Masyarakat di Wilayah Kecamatan	Dokumen	3	16.122.650	1	11.122.750	1	4.999.900	0	-	0	-					0	-	0,00	0,00	1	11.122.750	33,33	68,99	
																						RATA-RATA CAPAIAN KINERJA DAN ANGGARAN		**31,12**	**41,65**			**66,83**	**87,46**	
																						PREDIKAT CAPAIAN KINERJA DAN ANGGARAN		**Sangat Rendah**	**Sangat Rendah**			**Sedang**	**Tinggi**	
1.	Faktor Pendorong Keberhasilan Kinerja Program				1.	Kesadaran masyarakat untuk ikut berpartisipasi membangun wilayah bersama																						
					2.	Tersedia anggaran																						
2.	Faktor Penghambat Pencapaian Kinerja Program				1.	Adanya dinas/badan yang tidak hadir dalam kegiatan Musrenbangcam sehingga kurang sosialisasi dari Dinas/Badan terkait dengan Program prioritas Kepala Daerah																						

No	Tujuan/ Sasaran	Kode					Urusan/ Bidang Urusan Pemerintahan Daerah dan Program/ Kegiatan/ Sub Kegiatan	Indikator Kinerja Program / Kegiatan/ Sub Kegiatan	Satuan Indikator	Target Renstra sampai pada Tahun 2023 (Akhir Periode Renstra)		Realisasi Capaian Kinerja Renstra s.d Renja Tahun Lalu (2022)		Target Kinerja & Anggaran Renja Tahun 2023 yang Dievaluasi		Realisasi Kinerja Pada Triwulan								Realisasi Capaian Kinerja & Anggaran Renja Tahun 2023		Tingkat Capaian Kinerja & Anggaran Renja Tahun 2023 (%)		Realisasi Capaian Kinerja & Anggaran Renstra s.d Tahun 2023		Tingkat Capaian Kinerja & Anggaran Renstra s.d Tahun 2023 (%)		PD Penanggung Jawab
																I		II		III		IV									
										K	Rp	K	Rp	K	Rp	K	Rp	K	Rp	K	Rp	K	Rp	K	Rp	K	Rp	K	Rp	
1	2	3					4	5	6	7		8		9		10		11		12		13		14 = 10+11+12+13		15 = 14/9*100		16 = 8+14		17 = 16/7*100		18
2.	Faktor Penghambat Pencapaian Kinerja Program								2.	Penyampaian yang sulit difahami karena disampaikan oleh yang tidak berkompeten diwakilkan																					
3.	Tindak lanjut yang diperlukan dalam triwulan berikutnya								1.	Adanya Re-Schedhul di tingkat bawah																					
									2.	Mendengar masukan masukan Toga, Toma																					
4.	Tindak lanjut yang diperlukan dalam RKPD PD Tahun Berikutnya								1.	Efisiensi Anggaran																					
		7	**01**	**04**			**PROGRAM KOORDINASI KETENTRAMAN DAN KETERTIBAN UMUM**	**Prosentase gangguan keamanan dan ketertiban masyarakat yang dapat diselesaikan**	**persen**	**100**	**31.677.415**	**100**	**21.442.550**	**100**	**7.842.650**	**0**	**725.000**	**40**	**2.910.000**					**40**	**3.635.000**	**40,00**	**46,35**	**40**	**25.077.550**	**40,00**	**79,17**	
		7	01	04	01		**Koordinasi Upaya Penyelenggaraan Ketenteraman dan Ketertiban Umum**	**Jumlah Koordinasi yang dilakukan**	**Kali**	12	19.291.200	5	12.041.200	2	5.000.000	0	650.000	1	2.835.000					1	3.485.000	**50,00**	**69,70**	6	15.526.200	**50,00**	**80,48**	
		7	01	04	01	01	Sinergitas dengan Kepolisian Negara Republik Indonesia, Tentara Nasional Indonesia dan Instansi Vertikal di Wilayah Kecamatan	Jumlah Laporan Hasil Sinergitas dengan Kepolisian Negara Republik Indonesia, Tentara Nasional Indonesia dan Instansi Vertikal di Wilayah Kecamatan	**laporan**	20	39.403.200	8	30.010.000	12	4.780.000	0	-	7	2.980.000					7	2.980.000	**58,33**	**62,34**	15	32.990.000	**75,00**	**83,72**	
		7	01	04	01	02	Harmonisasi Hubungan Dengan Tokoh Agama dan Tokoh Masyarakat	Jumlah laporan pelaksanaan harmonisasi hubungan dengan tokoh agama dan tokoh masyarakat	Laporan	2	8.296.400	1	4.196.400	1	2.000.000	0	650.000	0	150.000					0	800.000	**0,00**	**40,00**	1	4.996.400	**50,00**	**60,22**	
		7	**01**	**04**	**02**		**Koordinasi Penerapan dan Penegakan Peraturan Daerah dan Peraturan Kepala Daerah**	**Jumlah koordinasi yang dilaksanakan**	**Kali**	**4**	**12.386.215**	**2**	**9.401.350**	**1**	**2.842.650**	**0**	**75.000**	**0**	**75.000**					**0**	**150.000**	**0,00**	**5,28**	**2**	**9.551.350**	**50,00**	**77,11**	
		7	01	04	02	01	Koordinasi/Sinergi Dengan Perangkat Daerah yang Tugas dan Fungsinya di Bidang Penegakan Peraturan Perundang-Undangan dan/atau Kepolisian Negara Republik Indonesia	Jumlah koordinasi yang dilaksanakan	laporan	4	12.386.215	2	9.401.350	1	2.842.650	0	75.000	0	75.000					0	150.000	**0,00**	**5,28**	2	9.551.350	**50,00**	**77,11**	
																								RATA-RATA CAPAIAN KINERJA DAN ANGGARAN		**24,72**	**46,35**			**52,50**	**79,17**	
																								PREDIKAT CAPAIAN KINERJA DAN ANGGARAN		**Sangat Rendah**	**Sangat Rendah**			**Rendah**	**Tinggi**	
1.	Faktor Pendorong Keberhasilan Kinerja Program								1.	Kerjasama antar anggota dilapangan																					
									2.	Sudah meningkatnya kesadaran masyarakat tentang menjaga kamtibmas																					
2.	Faktor Penghambat Pencapaian Kinerja Program								1.	Pasca Covid kegiatan belum sepenuhnya kondusif																					

No	Tujuan/ Sasaran	Kode					Urusan/ Bidang Urusan Pemerintahan Daerah dan Program/ Kegiatan/ Sub Kegiatan	Indikator Kinerja Program / Kegiatan/ Sub Kegiatan	Satuan Indikator	Target Renstra sampai pada Tahun 2023 (Akhir Periode Renstra)		Realisasi Capaian Kinerja Renstra s.d Renja Tahun Lalu (2022)		Target Kinerja & Anggaran Renja Tahun 2023 yang Dievaluasi		Realisasi Kinerja Pada Triwulan								Realisasi Capaian Kinerja & Anggaran Renja Tahun 2023		Tingkat Capaian Kinerja & Anggaran Renja Tahun 2023 (%)		Realisasi Capaian Kinerja & Anggaran Renstra s.d Tahun 2023		Tingkat Capaian Kinerja & Anggaran Renstra s.d Tahun 2023 (%)		PD Penanggung Jawab
																I		II		III		IV									
										K	Rp	K	Rp	K	Rp	K	Rp	K	Rp	K	Rp	K	Rp	K	Rp	K	Rp	K	Rp	
1	2	3					4	5	6	7		8		9		10		11		12		13		14 = 10+11+12+13		15 = 14/9*100		16 = 8+14		17 = 16/7*100		18
3.	Tindak lanjut yang diperlukan dalam triwulan berikutnya								1.	Dialog bersama lintas sektoral																					
4.	Tindak lanjut yang diperlukan dalam RKPD PD Tahun Berikutnya								1.	Adanya penambahan kegiatan yang dianggarkan dalam DPA																					
		7	01	06			**PROGRAM PEMBINAAN DAN PENGAWASAN PEMERINTAHAN DESA**	**Persentase pemerintahan desa yang dibina dan diawasi**	persen	100	118.620.000	100	102.114.290	100	13.900.000	18	1.625.000	2	450.000					**2**	**2.075.000**	**2,00**	**14,93**	**2**	**104.189.290**	**2,00**	**87,83**	
		7	01	06	01		**Fasilitasi, Rekomendasi dan Koordinasi Pembinaan dan Pengawasan Pemerintahan Desa**	**Jumlah fasilitasi yang dilakukan**	kali	22	118.620.000	17	102.114.290	4	13.900.000	1	1.625.000	0	450.000					1	2.075.000	**25,00**	**14,93**	18	104.189.290	**81,82**	**87,83**	
		7	01	06	01	02	Fasilitasi Administrasi Tata Pemerintahan Desa	Jumlah Dokumen yang Difasilitasi dalam rangka Administrasi Tata Pemerintahan Desa	Dokumen	16	32.288.200	16	24.153.200	1	6.500.000	0	75.000	0	75.000					0	150.000	**0,00**	**2,31**	16	24.303.200	**100,00**	**75,27**	
		7	01	06	01	05	Fasilitasi Pelaksanaan Tugas Kepala Desa dan Perangkat Desa	Jumlah dokumen fasilitasi dalam rangka pelaksanaan tugas kepala desa dan perangkat desa	Dokumen	3	26.408.200	3	23.258.200	1	3.000.000	0	75.000	0	-					0	75.000	**0,00**	**2,50**	3	23.333.200	**100,00**	**88,36**	
		7	01	06	01	13	Fasilitasi Penyusunan Perencanaan Pembangunan Partisipatif	Jumlah dokumen fasilitasi dalam rangka perencanaan pembangunan partisipatif	Dokumen	24	8.754.300	20	6.234.290	1	2.400.000	0	825.000	0	225.000												
		7	01	06	01	17	Koordinasi Pendampingan Desa di Wilayahnya	Jumlah laporan hasil koordinasi pendampingan desa di wilayahnya	Laporan	16	13.957.800	16	11.257.100	12	2.000.000	3	650.000	0	150.000					3	800.000	**25,00**	**40,00**	19	12.057.100	**118,75**	**86,38**	
																							RATA-RATA CAPAIAN KINERJA DAN ANGGARAN		**10,40**	**14,93**			**80,51**	**87,83**	
																							PREDIKAT CAPAIAN KINERJA DAN ANGGARAN		**Sangat Rendah**	**Sangat Rendah**			**Tinggi**	**Tinggi**	
1.	Faktor Pendorong Keberhasilan Kinerja Program								1.	Tupoksi dijalankan sebagaimana mestinya																					
									2.	adanya kerjasama yang harmonis antara Pemerintah Kecamatan, Desa dan unsur terkait																					
2.	Faktor Penghambat Pencapaian Kinerja Program								1.	Pasaca Covid mengharuskan masih adanya pembatasan kegiatan di Tahun 2021 sehingga ada kegiatan yg tidak maksimal dikerjakan																					
3.	Tindak lanjut yang diperlukan dalam triwulan berikutnya								1.	Diadakan belajar bersama antar Desa untuk memahami regulasi regulasi terbaru																					
4.	Tindak lanjut yang diperlukan dalam RKPD PD Tahun Berikutnya								1.	Pergeseran Anggaran																					
	Sasaran 3 : Meningkatnya akuntabilitas dan kratifitas penyelenggaraan pemerintahan							Nilai kinerja aspek pengelolaan anggaran	Poin	6,24	-	6,3	-	6,24	-	0	-	0	-					0	-	**0,00**		0	-	**0,00**		
								Nilai kinerja aspek inovasi/kreatifitas kecamatan	Poin	21,6	-	21,57	-	21,1	-	0	-	0	-					0	-	**0,00**		0	-	**0,00**		
		7	**01**	**01**			**PROGRAM PENUNJANG URUSAN PEMERINTAHAN DAERAH KABUPATEN/KOTA**	**Persentase pelaksanaan kegiatan urusan penunjang daerah**	**persen**	**100**	**8.328.856.906**	**100**	**5.666.738.033**	**100**	**2.524.943.206**	**0**	**290.848.049**	**50**	**695.756.105**					**50**	**986.604.154**	**50,00**	**39,07**	**50**	**6.653.342.187**	**50,00**	**79,88**	

No	Tujuan/ Sasaran	Kode					Urusan/ Bidang Urusan Pemerintahan Daerah dan Program/ Kegiatan/ Sub Kegiatan	Indikator Kinerja Program / Kegiatan/ Sub Kegiatan	Satuan Indikator	Target Renstra sampai pada Tahun 2023 (Akhir Periode Renstra)		Realisasi Capaian Kinerja Renstra s.d Renja Tahun Lalu (2022)		Target Kinerja & Anggaran Renja Tahun 2023 yang Dievaluasi		Realisasi Kinerja Pada Triwulan								Realisasi Capaian Kinerja & Anggaran Renja Tahun 2023		Tingkat Capaian Kinerja & Anggaran Renja Tahun 2023 (%)		Realisasi Capaian Kinerja & Anggaran Renstra s.d Tahun 2023		Tingkat Capaian Kinerja & Anggaran Renstra s.d Tahun 2023 (%)		PD Penanggung Jawab
																I		II		III		IV									
										K	Rp	K	Rp	K	Rp	K	Rp	K	Rp	K	Rp	K	Rp	K	Rp	K	Rp	K	Rp	K	Rp	
1	2	3					4	5	6	7		8		9		10		11		12		13		14 = 10+11+12+13		15 = 14/9*100		16 = 8+14		17 = 16/7*100		18
		7	**01**	**01**	**01**		**Perencanaan, Penganggaran, dan Evaluasi Kinerja Perangkat Daerah**	**Jumlah dokumen yang disusun**	**dokumen**	**42**	**42.304.345**	**40**	**20.202.492**	**2**	**22.064.853**	**0**	**2.967.653**	**1**	**3.100.000**					**1**	**6.067.653**	**50,00**	**27,50**	**41**	**26.270.145**	**97,62**	**62,10**	
		7	01	01	01	01	Penyusunan Dokumen Perencanaan Perangkat Daerah	Jumlah Dokumen Perencanaan Perangkat Daerah	Dokumen	29	6.798.120	24	7.422.930	5	2.777.153	2	1.202.153	0	225.000					2	1.427.153	**40,00**	**51,39**	26	8.850.083	**89,66**	**130,18**	
		7	01	01	01	07	Evaluasi Kinerja Perangkat Daerah	Jumlah laporan evaluasi kinerja perangkat daerah	Laporan	6	24.161.562	3	3.947.500	3	19.287.700	1	1.765.500	0	2.875.000					1	4.640.500	**33,33**	**24,06**	4	8.588.000	**66,67**	**35,54**	
		7	**01**	**01**	**02**		**Administrasi Keuangan Perangkat Daerah**	**Jumlah laporan keuangan yang disusun**	**laporan**	**309**	**7.736.658.301**	**285**	**5.273.066.204**	**3**	**2.341.341.361**	**0**	**262.686.147**	**1**	**676.464.386**					**1**	**939.150.533**	**33,33**	**40,11**	**286**	**6.212.216.737**	**92,56**	**80,30**	
		7	01	01	02	01	Penyediaan Gaji dan Tunjangan ASN	Jumlah orang yang menerima gaji dan tunjangan ASN	orang/ bulan	432	7.456.658.681	416	5.019.679.104	16	2.258.441.961	16	249.453.747	16	667.524.386					16	916.978.133	**100,00**	**40,60**	**16**	**5.936.657.237**	**3,70**	**79,62**	
		7	01	01	02	03	Pelaksanaan Penatausahaan dan Pengujian/Verifikasi Keuangan SKPD	Jumlah dokumen penatausahaan dan pengujian/ verifikasi keuangan SKPD	Dokumen	24	99.520.000	12	81.945.700	12	80.790.000	3	12.932.400	2	8.940.000					2	21.872.400	**16,67**	**27,07**	**2**	**103.818.100**	**8,33**	**104,32**	
		7	01	01	02	07	Koordinasi dan Penyusunan Laporan Keuangan Bulanan/Triwulanan/Semesteran SKPD	Jumlah laporan keuangan bulanan/ triwulanan/ semesteran SKPD dan laporan koordinasi penyusunan laporan keuangan bulanan/triwulanan /semesteran SKPD	Laporan	24	4.480.860	12	1.399.900	12	2.109.400	3	300.000	0	-					3	300.000	**25,00**	**14,22**	15	1.699.900	**62,50**	**37,94**	
		7	01	01	03		**Administrasi Barang Milik Daerah pada Perangkat Daerah**	Jumlah barang milik daerah yang lengkap administrasi	Unit	12	6.853.100	4	1.179.400	1	***5.673.700***	0	800.000	0	800.000					0	1.600.000	**0,00**	**28,20**	4	2.779.400	**33,33**	**40,56**	
		7	01	01	03	05	Rekonsiliasi dan Penyusunan Laporan Barang Milik Daerah pada SKPD	Jumlah laporan rekonsiliasi dan penyusunan laporan barang milik daerah pada SKPD	Laporan	6	6.853.100	4	1.179.400	2	5.673.700	0	800.000	0	800.000					0	1.600.000	**0,00**	**28,20**	4	2.779.400	**66,67**	**40,56**	
		7	**01**	**01**	**06**		**Administrasi Umum Perangkat Daerah**	**Jumlah laporan administrasi umum yang disusun**	**laporan**	**18**	**110.689.760**	**14**	**91.017.010**	**4**	**26.616.792**	**1**	**7.517.242**	**1**	**5.274.550**					**2**	**12.791.792**	**50,00**	**48,06**	**16**	**103.808.802**	**88,89**	**93,78**	
		7	01	01	06	01	Penyediaan Komponen Instalasi Listrik/Penerangan Bangunan Kantor	Jumlah Paket Komponen Instalasi Listrik/Penerangan Bangunan Kantor yang Disediakan	Paket	3	11.375.000	1	6.200.400	2	4.899.550	0	-	2	4.114.550					2	4.114.550	**100,00**	**83,98**	3	10.314.950	**100,00**	**90,68**	
		7	01	01	06	04	Penyediaan Bahan Logistik Kantor	Jumlah Paket Bahan Logistik Kantor yang Disediakan	Paket	8	54.060.060	4	38.310.060	4	5.397.242	3	4.237.242	1	1.160.000					4	5.397.242	**100,00**	**100,00**	8	43.707.302	**100,00**	**80,85**	

No	Tujuan/ Sasaran	Kode					Urusan/ Bidang Urusan Pemerintahan Daerah dan Program/ Kegiatan/ Sub Kegiatan	Indikator Kinerja Program / Kegiatan/ Sub Kegiatan	Satuan Indikator	Target Renstra sampai pada Tahun 2023 (Akhir Periode Renstra)		Realisasi Capaian Kinerja Renstra s.d Renja Tahun Lalu (2022)		Target Kinerja & Anggaran Renja Tahun 2023 yang Dievaluasi		Realisasi Kinerja Pada Triwulan								Realisasi Capaian Kinerja & Anggaran Renja Tahun 2023		Tingkat Capaian Kinerja & Anggaran Renja Tahun 2023 (%)		Realisasi Capaian Kinerja & Anggaran Renstra s.d Tahun 2023		Tingkat Capaian Kinerja & Anggaran Renstra s.d Tahun 2023 (%)		PD Penanggung Jawab
																I		II		III		IV									
										K	Rp	K	Rp	K	Rp	K	Rp	K	Rp	K	Rp	K	Rp	K	Rp	K	Rp	K	Rp	
1	2	3					4	5	6	7		8		9		10		11		12		13		14 = 10+11+12+13		15 = 14/9*100		16 = 8+14		17 = 16/7*100		18
		7	01	01	06	05	Penyediaan Barang Cetakan dan Penggandaan	Jumlah Paket Barang Cetakan dan Penggandaan yang Disediakan	Paket	5	2.220.000	2	720.000	5	1.500.000	3	730.000	0	-					3	730.000	**60,00**	**48,67**	5	1.450.000	**100,00**	**65,32**	
		7	01	01	06	09	Penyelenggaraan Rapat Koordinasi dan Konsultasi SKPD	Jumlah Laporan Penyelenggaraan Rapat Koordinasi dan Konsultasi SKPD	Laporan	16	51.259.850	4	36.439.850	12	14.820.000	3	2.550.000	0	-					3	2.550.000	**25,00**	**17,21**	7	38.989.850	**43,75**	**76,06**	
		7	**01**	**01**	**08**		**Penyediaan Jasa Penunjang Urusan Pemerintahan Daerah**	**Jumlah jenis jasa penunjang urusan pemerintahan daerah yang disediakan**	**jenis**	**52**	**299.646.600**	**48**	**183.480.127**	**2**	**73.003.500**	**1**	**11.497.007**	**0**	**6.669.169**					**1**	**18.166.176**	**50,00**	**24,88**	**49**	**201.646.303**	**94,23**	**67,29**	
		7	01	01	08	02	Penyediaan Jasa Komunikasi, Sumber Daya Air dan Listrik	Jumlah Laporan Penyediaan Jasa Komunikasi, Sumber Daya Air dan Listrik yang Disediakan	Laporan	23	123.857.600	11	59.990.550	12	34.279.500	3	7.023.150	0	444.550					3	7.467.700	**25,00**	**21,78**	14	67.458.250	**60,87**	**54,46**	
		7	01	01	08	04	Penyediaan Jasa Pelayanan Umum Kantor	Jumlah Laporan Penyediaan Jasa Pelayanan Umum Kantor yang Disediakan	Laporan	26	175.789.000	13	123.489.577	12	38.724.000	3	4.473.857	2	6.224.619					5	10.698.476	**41,67**	**27,63**	18	134.188.053	**69,23**	**76,33**	
		7	**01**	**01**	**09**		**Pemeliharaan Barang Milik Daerah Penunjang Urusan Pemerintahan Daerah**	**Jumlah jenis pemeliharaan BMD penunjang urusan pemerintahan daerah**	**jenis**	**26**	**132.704.800**	**23**	**97.792.800**	**2**	**56.243.000**	**0**	**5.380.000**	**0**	**3.448.000**					**0**	**8.828.000**	**0,00**	**15,70**	**23**	**106.620.800**	**88,46**	**80,34**	
		7	01	01	09	01	Penyediaan Jasa Pemeliharaan, Biaya Pemeliharaan, dan Pajak Kendaraan Perorangan Dinas atau Kendaraan Dinas Jabatan	Jumlah Kendaraan Perorangan Dinas atau Kendaraan Dinas Jabatan yang Dipelihara dan dibayarkan Pajaknya	Unit	25	107.425.000	12	77.771.000	11	50.200.000	3	4.050.000	0	2.250.000					3	6.300.000	**27,27**	**12,55**	15	84.071.000	**60,00**	**78,26**	
		7	01	01	09	02	Penyediaan Jasa Pemeliharaan, Biaya Pemeliharaan, Pajak dan Perizinan Kendaraan Dinas Operasional atau Lapangan	Jumlah Jasa yang disediakan	jasa	12	15.126.050	9	9.083.050	11	6.043.000	3	1.330.000	2	1.198.000					5	2.528.000	**45,45**	**41,83**	14	11.611.050	**116,67**	**76,76**	
		7	01	01	09	06	Pemeliharaan Peralatan dan Mesin Lainnya	Jumlah Peralatan dan Mesin Lainnya yang dipelihara	unit	30	12.530.000	16	3.843.000	14	3.774.000	7	2.460.000	5	500.000					12	2.960.000	**85,71**	**78,43**	28	6.803.000	**93,33**	**54,29**	
RATA-RATA CAPAIAN KINERJA DAN ANGGARAN																									**43,57**	**39,07**			**72,11**	**79,88**	
PREDIKAT CAPAIAN KINERJA DAN ANGGARAN																									**Sangat Rendah**	**Sangat Rendah**			**Sedang**	**#N/A**	
-																												-			
JUMLAH TOTAL										**9.578.014.321**		**6.692.260.713**		**2.776.085.756**		**328.207.449**		**758.411.705**		**-**		**-**		**1.086.619.154**				**7.778.879.867**			
TOTAL RATA-RATA CAPAIAN KINERJA DAN ANGGARAN DARI SELURUH PROGRAM																									**32,24**	**39,14**			**67,91**	**81,22**	
PREDIKAT KINERJA DARI SELURUH PROGRAM																									**Sangat Rendah**	**Sangat Rendah**			**Sedang**	**Tinggi**	

No	Tujuan/ Sasaran	Kode					Urusan/ Bidang Urusan Pemerintahan Daerah dan Program/ Kegiatan/ Sub Kegiatan	Indikator Kinerja Program / Kegiatan/ Sub Kegiatan	Satuan Indikator	Target Renstra sampai pada Tahun 2023 (Akhir Periode Renstra)		Realisasi Capaian Kinerja Renstra s.d Renja Tahun Lalu (2022)		Target Kinerja & Anggaran Renja Tahun 2023 yang Dievaluasi		Realisasi Kinerja Pada Triwulan								Realisasi Capaian Kinerja & Anggaran Renja Tahun 2023		Tingkat Capaian Kinerja & Anggaran Renja Tahun 2023 (%)		Realisasi Capaian Kinerja & Anggaran Renstra s.d Tahun 2023		Tingkat Capaian Kinerja & Anggaran Renstra s.d Tahun 2023 (%)		PD Penanggung Jawab
																I		II		III		IV									
										K	Rp	K	Rp	K	Rp	K	Rp	K	Rp	K	Rp	K	Rp	K	Rp	K	Rp	K	Rp	K	Rp	
1	2	3					4	5	6	7		8		9		10		11		12		13		14 = 10+11+12+13		15 = 14/9*100		16 = 8+14		17 = 16/7*100		18
							UNSUR KEWILAYAHAN																									
							URUSAN BIDANG KECAMATAN																									
							KECAMATAN PURWOSARI																								**KECAMATAN PURWOSARI**	
	Tujuan PD : Meningkatkan Kinerja Perangkat Daerah Kecamatan							***Nilai Sinergitas Kecamatan***	***Nilai***	***78***		**76,2**		**76,5**										0	-	**0,00**		76,2	-	**97,69**		
	Sasaran 1 : Meningkatkan Kualitas Pelayanan Publik Kinerja Penyelenggaraan Urusan Pemerintahan Umum dan Kewenangan yang dilimpahkan							Nilai Kinerja Aspek Penyelenggaraan Pemerintahan Umum	**Nilai**	**4,9**		**4,2**		**4,9**										**0**	**-**	**0,00**		**4,2**	**-**	**85,71**		
								Nilai Kinerja Aspek Pelayanan Terpadu	**Nilai**	**10**		**10**		**10**										**0**	**-**	**0,00**		**10**	**-**	**100,00**		
								Nilai Kinerja Aspek Pelaksanaan Tugas Delegatif	**Nilai**	**10**		**10**		**10**										**0**	**-**	**0,00**		**10**	**-**	**100,00**		
								Nilai Kinerja Penyelenggaraan Tugas lainnya	**Nilai**	**4,4**		**4,3**		**4,3**										**0**	**-**	**0,00**		**4,3**	**-**	**97,73**		
		7	01	02			**PROGRAM PENYELENGGARAAN PEMERINTAHAN DAN PELAYANAN PUBLIK**	**Persentase Urusan Pemerintahan sesua Penugasan Kepala Daerah yang dilaksanakan**	**%**	**100**	**813.420.400**	**100**	**417.461.300**	**100**	**160.087.800**	**0**	**27.397.800**	**0**	**27.000.000**							**0**	**54.397.800**	**0,00**	**33,98**	**100**	**471.859.100**	**100,00**	**58,01**	
		7	01	02	2.'02		**Penyelenggaraan Urusan Pemerintahan yang tidak dilaksanakan oleh Unit Kerja Perangkat Daerah yang ada di Kecamatan**	**Jumlah Urusan Pemerintahan tsb.dillaksanakan**	**Kali**	**11**	**12.752.600**	**3**	**2.741.300**	**11**	**3.637.800**	**4**	**2.947.800**	**0**	**-**							**4**	**2.947.800**	**36,36**	**81,03**	**7**	**5.689.100**	**63,64**	**44,61**	
		7	01	02	2.'02	03	Peningkatan Efektifitas Pelaksanaan Pelayanan Kepada Masyarakat di wilayah Kecamatan.	Jumlah Laporan Peningkatan Efektifitas Pelaksanaan Pelayanan Kepada Masyarakat di Wilayah Kecamatan	Laporan	**3**	12.752.600	**3**	2.741.300	**1**	3.637.800	**0**	2.947.800	**0**	**-**							**0**	**2.947.800**	**0,00**	**81,03**	**3**	**5.689.100**	**100,00**	**44,61**	
		7	01	02	2.'04		**Pelaksanaan Urusan Pemerintahan yang dilimpahkan kepada Camat**	**Jumlah urusan Pemerintahan yang terkait dengan kewenangan lain yang dilimpahkan**	**Kali**	**52**	**800.667.800**	**1**	**414.720.000**	**52**	**156.450.000**	**13**	**24.450.000**	**13**	**27.000.000**							**26**	**51.450.000**	**50,00**	**32,89**	**27**	**466.170.000**	**51,92**	**58,22**	
		7	01	02	2.'04	03	Pelaksanaan Urusan Pemerintahan yang terkait dengan kewengan lain yang dilimpahkan	Jumlah laporan pelaksanaan kewenangan lain yang dilimpahkan	Laporan	420	800.667.800	60	414.720.000	**420**	156.450.000	**105**	24.450.000	**105**	**27.000.000**							**210**	**51.450.000**	**50,00**	**32,89**	**270**	**466.170.000**	**64,29**	**58,22**	
																										RATA-RATA CAPAIAN KINERJA DAN ANGGARAN		**50,00**	**32,89**			**64,29**	**58,22**	
																										PREDIKAT CAPAIAN KINERJA DAN ANGGARAN		**Sangat Rendah**	**Sangat Rendah**			**Rendah**	**Rendah**	

1.	Faktor Pendorong Keberhasilan Kinerja Program	1.	Semua kegiatan telah direncanakan dalam pelaksanaannya mempertimbangkan waktu dan anggaran
		2.	Tercapainya kegiatan pelaksanaan urusan pemerintahan yang dilimpahkan camat (Rantang Kasihmu)
2.	Faktor Penghambat Pencapaian Kinerja Program	1.	Kegiatan SKM yang belum terlaksana karena baru ada tambahan pagu anggaran
		2.	Adanya kegiatanyang sudah dilaksanakan akan tetapi belum ter SPJ kan

No	Tujuan/ Sasaran	Kode	Urusan/ Bidang Urusan Pemerintahan Daerah dan Program/ Kegiatan/ Sub Kegiatan	Indikator Kinerja Program / Kegiatan/ Sub Kegiatan	Satuan Indikator	Target Renstra sampai pada Tahun 2023 (Akhir Periode Renstra)		Realisasi Capaian Kinerja Renstra s.d Renja Tahun Lalu (2022)		Target Kinerja & Anggaran Renja Tahun 2023 yang Dievaluasi		Realisasi Kinerja Pada Triwulan								Realisasi Capaian Kinerja & Anggaran Renja Tahun 2023		Tingkat Capaian Kinerja & Anggaran Renja Tahun 2023 (%)		Realisasi Capaian Kinerja & Anggaran Renstra s.d Tahun 2023		Tingkat Capaian Kinerja & Anggaran Renstra s.d Tahun 2023 (%)		PD Penanggung Jawab
												I		II		III		IV										
						K	Rp	K	Rp	K	Rp	K	Rp	K	Rp	K	Rp	K	Rp	K	Rp	K	Rp	K	Rp	K	Rp	
1	2	3	4	5	6	7		8		9		10		11		12		13		14 = 10+11+12+13		15 = 14/9*100		16 = 8+14		17 = 16/7*100		18
3.	Tindak lanjut yang diperlukan dalam triwulan berikutnya				1.	Kelancaran dalam pelaksanaan kegiatan																						
					2.	Membuat jadwal pelaksanaan kegiatan																						
4.	Tindak lanjut yang diperlukan dalam RKPD PD Tahun Berikutnya				1.	Memperbaiki pola kinerja																						
					2.	Memperbaiki proses perencanaan sehingga sasaran kegiatan dapat tercapai																						
	Sasaran 2 : Meningkatnya Efektifitas Kinerja Penyelenggaraan Pemerintahan			Nilai kinerja penyelenggaraan tugas atributif	Nilai	30		30		30										**0**	**-**	**0,00**		**30**	**-**	**100,00**		
		7 01 03	**PROGRAM PEMBERDAYAAN MASYARAKAT DESA DAN KELURAHAN**	Persentase Kelompok Masyarakat Desa/ Kelurahan yang terlibat dalam Perencanaan Pembangunan	**%**	**100**	**123.979.450**	**100**	**41.742.950**	**100**	**13.790.000**	**0**	**2.770.000**	**0**	**4.180.000**					**0**	**6.950.000**	**0,00**	**50,40**	**100**	**48.692.950**	**100,00**	**39,28**	
		7 01 03 2.'01	**Koordinasi Kegiatan Pemberdayaan Desa**	Jumlah koordinasi yang dilaksanakan	**Kali**	**60**	**49.335.200**	**20**	**23.927.750**	**20**	**7.420.000**	**5**	**2.770.000**	**5**	**500.000**					**10**	**3.270.000**	**50,00**	**44,07**	**30**	**27.197.750**	**50,00**	**55,13**	
		7 01 03 2.'01 01	Peningkatan Partisipasi Masyarakat dalam Forum Musyawarah Perencanaan Pembangunan di Desa	Jumlah Lembaga Kemasyarakatan yang Berpartisipasi dalam Forum Musyawarah Perencanaan Pembangunan di Desa	Lembaga	9	15.515.200	3	8.526.200	3	5.170.000	1	2.770.000	1	500.000					2	3.270.000	**66,67**	**63,25**	5	11.796.200	**55,56**	**76,03**	
		7 01 03 2.'01 02	Sinkronisasi Program Kerja dan Kegiatan Pemberdayaan masyarakat yang dilakukan oleh Pemerintah dan Swasta di wilayah kerja Kecamatan	Jumlah Dokumen Sinkronisasi Program Kerja dan Kegiatan Pemberdayaan Masyarakat yang dilakukan oleh Pemerintah dan Swasta di wilayah Kerja Kecamatan	Dokumen	3	33.820.000	1	15.401.550	1	2.250.000	0	-	0	-					0	-	**0,00**	**0,00**	1	15.401.550	**33,33**	**45,54**	
		7 01 03 2.'03	**Pemberdayaan Lembaga Kemasyarakatan Tingkat Kecamatan**	**Jumlah Fasilitasi yang dilaksanakan**	**Kali**	**13**	**74.644.250**	**2**	**17.815.200**	13	**6.370.000**	0	-	4	**3.680.000**					4	3.680.000	**30,77**	**57,77**	6	21.495.200	**46,15**	**28,80**	
		7 01 03 2.'03 04	Fasilitasi Pengembangan Usaha Ekonomi Masyarakat	Jumlah Laporan Fasilitasi Pengembangan Usaha Ekonomi Mayarakat	Laporan	9	74.644.250	3	17.815.200	2	6.370.000	0	-	1	3.680.000					1	3.680.000	**50,00**	**57,77**	4	21.495.200	**44,44**	**28,80**	
																				RATA-RATA CAPAIAN KINERJA DAN ANGGARAN		**39,49**	**44,07**			**45,90**	**55,13**	
																				PREDIKAT CAPAIAN KINERJA DAN ANGGARAN		**Sangat Rendah**	**Sangat Rendah**			**Sangat Rendah**	**Rendah**	

1.	Faktor Pendorong Keberhasilan Kinerja Program	1.	Terlaksananya Musrenbang pada kegiatan koordinasi pemberdayaan desa
		2.	Semua kegiatan telah direncanakan dalam pelaksanaannya mempertimbangkan waktu dan anggara
2.	Faktor Penghambat Pencapaian Kinerja Program	1.	Kegiatan sudah dilaksanakan akan tetapi belum ter SPJkan
		2.	Adanya kegiatan yang sudah dilaksanakan akan tetapi belum ter SPJ kan
3.	Tindak lanjut yang diperlukan dalam triwulan berikutnya	1.	Dilaksanakan sesuai jadwal RAK
		2.	Untuk kelancaran pelaksanaan setiap penanggung jawab kegiatan membuat jadwal kegiatan
4.	Tindak lanjut yang diperlukan dalam RKPD PD Tahun Berikutnya	1.	Membuat SPJ tepat waktu sesuai jadwal RKA
		2.	Memperbaiki proses perencanaan sehingga sasaran kegiatan dapat tercapai

No	Tujuan/ Sasaran	Kode					Urusan/ Bidang Urusan Pemerintahan Daerah dan Program/ Kegiatan/ Sub Kegiatan	Indikator Kinerja Program / Kegiatan/ Sub Kegiatan	Satuan Indikator	Target Renstra sampai pada Tahun 2023 (Akhir Periode Renstra)		Realisasi Capaian Kinerja Renstra s.d Renja Tahun Lalu (2022)		Target Kinerja & Anggaran Renja Tahun 2023 yang Dievaluasi		Realisasi Kinerja Pada Triwulan								Realisasi Capaian Kinerja & Anggaran Renja Tahun 2023		Tingkat Capaian Kinerja & Anggaran Renja Tahun 2023 (%)		Realisasi Capaian Kinerja & Anggaran Renstra s.d Tahun 2023		Tingkat Capaian Kinerja & Anggaran Renstra s.d Tahun 2023 (%)		PD Penanggung Jawab
																I		II		III		IV									
										K	Rp	K	Rp	K	Rp	K	Rp	K	Rp	K	Rp	K	Rp	K	Rp	K	Rp	K	Rp	K	Rp	
1	2	3					4	5	6	7		8		9		10		11		12		13		14 = 10+11+12+13		15 = 14/9*100		16 = 8+14		17 = 16/7*100		18
		7	01	04			**PROGRAM KOORDINASI KETENTRAMAN DAN KETERTIBAN UMUM**	**Persentase Gangguan Ketentraman dan Ketertiban Masyarakat yang dapat dilaksanakan**	%	100	**123.156.200**	**100**	**42.932.800**	100	**10.619.200**	0	**189.200**	0	3.620.000					0	3.809.200	**0,00**	**35,87**	100	46.742.000	**100,00**	**37,95**	
		7	01	04	2.'01		**Koordinasi Upaya Penyelenggaraan Ketentraman dan Ketertiban Umum**	**Jumlah koordinasi yang dilaksanakan**	**Kali**	**12**	**97.471.400**	**12**	**37.400.400**	12	**8.599.200**	0	189.200	0	1.810.000					0	1.999.200	**0,00**	**23,25**	12	39.399.600	**100,00**	**40,42**	
		7	01	04	2.'01	01	Sinergitas dengan Kepolisian Negara Republik Indonesia ,TNI dan Instansi Vertikal di wilayah Kecamatan	Jumlah Laporan Hasil Sinergitas dengan Kepolisian Negara Republik Indonesia , Tentara Nasional Indonesia dan Instasi Vertikal di Wilayah Kecamatan	Laporan	5	26.572.300	5	10.506.100	1	1.999.200	0	189.200	0	1.810.000					0	1.999.200	**0,00**	**100,00**	5	12.505.300	**100,00**	**47,06**	
		7	01	04	2.'01	02	Harmonisasi Hubungan dengan Tokoh Agama dan Tokoh Masyarakat	Jumlah Laporan Pelaksanaan Harmonisasi Hubungan dengan Tokoh Agama dan Tokoh Masyarakat	Laporan	3	70.899.100	3	26.894.300	3	6.600.000	0	-	0	-					0	-	**0,00**	**0,00**	3	26.894.300	**100,00**	**37,93**	
		7	01	04	2.'02		**Koordinasi Penerapan dan Penegakan Peraturan Daerah dan Peraturan Kepala Daerah**	**Jumlah Koordinasi yang dilakukan**	**Kali**	**12**	**25.684.800**	**12**	**5.532.400**	12	**2.020.000**	0	-	0	1.810.000					0	1.810.000	**0,00**	**89,60**	12	7.342.400	**100,00**	**28,59**	
		7	01	04	02.02	01	Koordinasi / Sinergi dengan Perangkat Daerah yang tugas dan fungsinya di Bidang Penegakan Peraturan Perundang-undangan dan atau Polri	Jumlah koordinasi yang dilakukan	Kali	5	25.684.800	5	5.532.400	1	2.020.000	0	-	0	1.810.000					0	1.810.000	**0,00**	**89,60**	5	7.342.400	**100,00**	**28,59**	
																								RATA-RATA CAPAIAN KINERJA DAN ANGGARAN		**0,00**	**23,25**			**100,00**	**40,42**	
																								PREDIKAT CAPAIAN KINERJA DAN ANGGARAN		**Sangat Rendah**	**Sangat Rendah**			**Sangat Tinggi**	**Sangat Rendah**	
1.	Faktor Pendorong Keberhasilan Kinerja Program								1.	Semua kegiatan telah direncanakan dalam pelaksanaannya mempertimbangkan waktu dan anggaran																					
									2.	Semua kegiatan telah direncanakan dalam pelaksanaannya mempertimbangkan waktu dan anggaran																					
2.	Faktor Penghambat Pencapaian Kinerja Program								1.	Adanya kegiatan yang sudah dilaksanakan akan tetapi belum ter SPJ kan																					
									2.	Adanya kegiatan yang sudah dilaksanakan akan tetapi belum ter SPJ kan																					
3.	Tindak lanjut yang diperlukan dalam triwulan berikutnya								1.	Kelancaran dalam pelaksanaan kegiatan																					
									2.	Membuat jadwal pelaksanaan kegiatan																					
4.	Tindak lanjut yang diperlukan dalam RKPD PD Tahun Berikutnya								1.	Memperbaiki pola kinerja																					
									2.	Memperbaiki proses perencanaan sehingga sasaran kegiatan dapat tercapai																					
							PROGRAM PEMBINAAN DAN PENGAWASAN PEMERINTAH DESA	**Persentase Pemerintahan Desa yang dibina dan diawasi**	**%**	**100**	**157.360.500**	**100**	**49.801.850**	100	**18.941.400**	0	**1.250.000**	0	**4.501.400**					0	5.751.400	**0,00**	**30,36**	100	55.553.250	**100,00**	**35,30**	

No	Tujuan/ Sasaran	Kode	Urusan/ Bidang Urusan Pemerintahan Daerah dan Program/ Kegiatan/ Sub Kegiatan	Indikator Kinerja Program / Kegiatan/ Sub Kegiatan	Satuan Indikator	Target Renstra sampai pada Tahun 2023 (Akhir Periode Renstra)		Realisasi Capaian Kinerja Renstra s.d Renja Tahun Lalu (2022)		Target Kinerja & Anggaran Renja Tahun 2023 yang Dievaluasi		Realisasi Kinerja Pada Triwulan								Realisasi Capaian Kinerja & Anggaran Renja Tahun 2023		Tingkat Capaian Kinerja & Anggaran Renja Tahun 2023 (%)		Realisasi Capaian Kinerja & Anggaran Renstra s.d Tahun 2023		Tingkat Capaian Kinerja & Anggaran Renstra s.d Tahun 2023 (%)		PD Penanggung Jawab
												I		II		III		IV										
						K	Rp	K	Rp	K	Rp	K	Rp	K	Rp	K	Rp	K	Rp	K	Rp	K	Rp	K	Rp	K	Rp	
1	2	3	4	5	6	7		8		9		10		11		12		13		14 = 10+11+12+13		15 = 14/9*100		16 = 8+14		17 = 16/7*100		18
			Fasilitasi Rekomendasi dan Koordinasi Pembinaan dan Pengawasan Pemerintah Desa	**Jumlah Fasilitasi yang dilaksanakan**	**Kali**	**28**	**157.360.500**	**7**	**49.801.850**	12	**18.941.400**	3	**1.250.000**	3	4.501.400					6	5.751.400	**50,00**	**30,36**	13	55.553.250	**46,43**	**35,30**	
			Fasilitasi Administrasi Ttata Pemerintahan Desa	Jumlah Dokumen yang difasilitasi dalam rangka Administrasi Tata Pemerintahan Desa	Dokumen	3	19.004.200	3	7.301.400	2	4.501.400	0	-	0	4.501.400					0	4.501.400	**0,00**	**100,00**	3	11.802.800	**100,00**	**62,11**	
			Fasilitasi Pelaksanaan Tugas Kepala Desa dan Perangkat Desa	Jumlah Dokumen Fasilitasi dalam rangka Pelaksanaan Tugas Kepala Desa dan Perangkat Desa	Dokumen	8	95.109.200	2	31.394.800	1	6.730.000	0	-	0	-					0	-	**0,00**	**0,00**	2	31.394.800	**25,00**	**33,01**	
			Fasilitasi Penyusunan Perencanaan Pembangunan Partisipatuf	Jumlah Dokumen Fasiilitasi dalam rangka Perencanaan Pembangunan Partisipatif	Dokumen	3	12.124.800	3	444.500	1	4.210.000	0	-	0	-					0	-	**0,00**	**0,00**	3	444.500	**100,00**	**3,67**	
			Koordinasi Pendampingan Desa di wilayahnya	Jumlah Laporan Hasil Koordinasi Pendampingan Desa di wilayahnya.	Laporan	12	31.122.300	2	10.661.150	12	3.500.000	3	1.250.000	0	-					3	1.250.000	**25,00**	**35,71**	5	11.911.150	**41,67**	**38,27**	
																					RATA-RATA CAPAIAN KINERJA DAN ANGGARAN		**15,00**	**30,36**			**62,62**	**35,30**	
																					PREDIKAT CAPAIAN KINERJA DAN ANGGARAN		**Sangat Rendah**	**Sangat Rendah**			**Rendah**	**Sangat Rendah**	
1.	Faktor Pendorong Keberhasilan Kinerja Program				1.	Terlaksananya Kegiatan yang telah direncanakan pelaksanaannya																							
					2.	Semua kegiatan telah direncanakan dalam pelaksanaannya mempertimbangkan waktu dan anggara																							
2.	Faktor Penghambat Pencapaian Kinerja Program				1.	Kegiatan sudah dilaksanakan akan tetapi belum ter SPJkan																							
					2.	Adanya kegiatan yang sudah dilaksanakan akan tetapi belum ter SPJ kan																							
3.	Tindak lanjut yang diperlukan dalam triwulan berikutnya				1.	Dilaksanakan sesuai jadwal RAK																							
					2.	Untuk kelancaran pelaksanaan setiap penanggung jawab kegiatan membuat jadwal kegiatan																							
4.	Tindak lanjut yang diperlukan dalam RKPD PD Tahun Berikutnya				1.	Membuat SPJ tepat waktu sesuai jadwal RKA																							
					2.	Memperbaiki proses perencanaan sehingga sasaran kegiatan dapat tercapai																							
	Sasaran 3 : Meningkatnya Akuntabilitas dan Kreatifitas Penyelenggaraan Pemerintahan			Nilai Aspek Pengelolaan Anggaran	Nilai	7,5		7,5		90%										0	-	**0,00**		7,5	-	**100,00**		
				Inovasi Kreatifitas Kecamatan	Nilai	10,8		6,7		10,8										0	-	**0,00**		6,7	-	**62,04**		
			PROGRAM PENUNJANG URUSAN PEMERINTAHAN DAERAH KABUPATEN / KOTA	**Persentase Pelaksanaan Kegiatan Urusan Penunjang Pemerintahan Daerah**	**%**	**100**	**8.550.587.193**	100	**3.279.243.353**	100	**2.595.842.102**	0	268.981.396	0	**913.916.367**					0	1.182.897.763	**0,00**	**45,57**	100	4.462.141.116	**100,00**	**52,19**	
		7 01 01 2.'01	**Perencanaan , Penganggaran dan Evaluasi Kinerja Perangkat Daerah**	**Jumlah Dokumen yang disusun**	**Dokumen**	**7**	**20.959.920**	7	**11.017.300**	7	**4.125.000**	0	1.354.800	0	**1.075.200**					0	2.430.000	**0,00**	**58,91**	7	13.447.300	**100,00**	**64,16**	
		7 01 01 2.'01 01	Penyusunan Dokumen Perencanaan Perangkat Daerah.	Jumlah dokumen yang disusun	Dokumen	12	14.416.720	12	7.413.700	3	2.030.800	0	784.300	0	532.000					0	1.316.300	**0,00**	**64,82**	12	8.730.000	**100,00**	**60,55**	
		7 01 01 2.'01 07	Evaluasi Kinerja Perangkat Daerah	Jumlah Laporan yang disusun	Laporan	10	6.543.200	1	3.603.600	3	2.094.200	1	570.500	1	543.200					2	1.113.700	**66,67**	**53,18**	3	4.717.300	**30,00**	**72,09**	

No	Tujuan/ Sasaran	Kode					Urusan/ Bidang Urusan Pemerintahan Daerah dan Program/ Kegiatan/ Sub Kegiatan	Indikator Kinerja Program / Kegiatan/ Sub Kegiatan	Satuan Indikator	Target Renstra sampai pada Tahun 2023 (Akhir Periode Renstra)		Realisasi Capaian Kinerja Renstra s.d Renja Tahun Lalu (2022)		Target Kinerja & Anggaran Renja Tahun 2023 yang Dievaluasi		Realisasi Kinerja Pada Triwulan								Realisasi Capaian Kinerja & Anggaran Renja Tahun 2023		Tingkat Capaian Kinerja & Anggaran Renja Tahun 2023 (%)		Realisasi Capaian Kinerja & Anggaran Renstra s.d Tahun 2023		Tingkat Capaian Kinerja & Anggaran Renstra s.d Tahun 2023 (%)		PD Penanggung Jawab
																I		II		III		IV										
										K	Rp	K	Rp	K	Rp	K	Rp	K	Rp	K	Rp	K	Rp	K	Rp	K	Rp	K	Rp	K	Rp	
1	2	3					4	5	6	7		8		9		10		11		12		13		14 = 10+11+12+13		15 = 14/9*100		16 = 8+14		17 = 16/7*100		18
		7	01	01	2.'02		**Administrasi Keuangan Perangkat Daerah**	**Jumlah Laporan Keuangan yang disusun**	**Laporan**	**69**	**7.820.742.022**	23	**3.019.776.984**	3	**2.434.117.366**	1	252.470.178	1	878.110.539					2	1.130.580.717	**66,67**	**46,45**	25	4.150.357.701	**36,23**	**53,07**	
		7	01	01	2.'02	01	Penyediaan Gaji dan Tunjangan ASN	Jumlah ASN yang gaji dan tunjangannya tersedia	ASN	76,00	7.446.459.272,00	19	2.848.179.584	18	2.372.559.616	18	243.627.878	0	866.149.489					18	1.109.777.367	**100,00**	**46,78**	37	3.957.956.951	**48,68**	**53,15**	
		7	01	01	2.'02	03	Pelaksanaan Penatausahaan dan Pengujian / Verifikasi Keuangan SKPD	Jumlah Dokumen Penatausahaan dan Pengujian Verifikasi Keuangan SKPD	Dokumen	72,00	367.322.750,00	24	168.367.500	12	59.456.400	3	8.330.000	3	11.089.400					6	19.419.400	**50,00**	**32,66**	30	187.786.900	**41,67**	**51,12**	
		7	1	1	2.'02	07	Koordinasi dan Penyusunan Laporan Keuangan Bulanan /Triwulanan/Semesteran SKPD	Jumlah Laporan Keuangan Bulanan/ Triwulanan/ Semesteran SKPD dan Laporan Koordinasi Penyusunan Laporan Keuangan Bulanan/ Triwulanan/ Semesteran SKPD	Laporan	20,00	6.960.000,00	5	3.229.900	16	2.101.350	4	512.300	4	871.650					8	1.383.950	**50,00**	**65,86**	13	4.613.850	**65,00**	**66,29**	
		7	01	01	2.'03		**Administrasi Barang Milik Daerah pada Perangkat Daerah**	**Jumlah Barang Milik Daerah yang lengkap Administrasi**	**Unit**	**10**	**13.796.200**	4	**5.896.200**	3	**3.600.000**	1	**600.000**	1	**900.000**					2	1.500.000	**66,67**	**41,67**	6	7.396.200	**60,00**	**53,61**	
		7	01	01	2.'03	06	Penatausahaan Barang Milik Daerah pada SKPD	Jumlah laporan penatausahaan yang disusun	Laporan	3,00	13.796.200,00	2	5.896.200	3	3.600.000	1	600.000	0	900.000					1	1.500.000	**33,33**	**41,67**	3	7.396.200	**100,00**	**53,61**	
		7	01	01	2.'06		**Administrasi Umum Perangkat Daerah**	**Jumlah Laporan Administrasi Umum yang disusun**	**Laporan**	5	**290.192.076**	5	**77.054.800**	5	**46.031.710**	0	2.382.000	0	12.031.000					0	14.413.000	**0,00**	**31,31**	5	91.467.800	**100,00**	**31,52**	
		7	01	01	2.'06	01	Penyediaan komponen Instalasi listrik / penerangan bangunan kantor	Jumlah Paket Komponen Instalasi Listrik/ Penerangan Bangunan Kantor yang disediakan	Paket	36,00	23.430.186,00	10	10.851.000	1	1.710.000	0	-	0	-					0	-	**0,00**	**0,00**	10	10.851.000	**27,78**	**46,31**	
		7	01	01	2.'06	02	Penyediaan peralatan dan perlengkapan kantor	Jumlah Paket Peralatan dan Perlengkapan Kantor yang disediakan	Paket	0	-	0	-	0	-	0	-	0	-					0	-			0	-			
		7	01	01	2.'06	04	Penyediaan barang logistik kantor	Jumlah Paket Bahan Logistik Kantor yang disediakan	Paket	12,00	115.555.090,00	8	53.402.300	2	17.084.710	0	1.707.000	1	4.331.000					1	6.038.000	**50,00**	**35,34**	9	59.440.300	**75,00**	**51,44**	
		7	01	01	2.'06	09	Penyelenggaraan rapat koordinasi dan konsultasi SKPD	Jumlah rapat koordinasi dan konsultasi yang dilakukan	Kali	12,00	40.038.500,00	409	12.801.500	2	27.237.000	0	675.000	1	7.700.000					1	8.375.000	**50,00**	**30,75**	410	21.176.500	**3416,67**	**52,89**	
		7	01	01	2.'08		**Penyediaan Jasa Penunjang Urusan Pemerintahan Daerah**	**Jumlah Jenis Jasa Penunjang Urusan Pemerintahan Daerah yang disediakan.**	**Jenis**	**36**	**218.315.875**	**24**	**87.812.364**	5	**71.327.526**	1	7.379.418	2	14.534.628					3	21.914.046	**60,00**	**30,72**	27	109.726.410	**75,00**	**50,26**	

No	Tujuan/ Sasaran	Kode	Urusan/ Bidang Urusan Pemerintahan Daerah dan Program/ Kegiatan/ Sub Kegiatan	Indikator Kinerja Program / Kegiatan/ Sub Kegiatan	Satuan Indikator	Target Renstra sampai pada Tahun 2023 (Akhir Periode Renstra)		Realisasi Capaian Kinerja Renstra s.d Renja Tahun Lalu (2022)		Target Kinerja & Anggaran Renja Tahun 2023 yang Dievaluasi		Realisasi Kinerja Pada Triwulan								Realisasi Capaian Kinerja & Anggaran Renja Tahun 2023		Tingkat Capaian Kinerja & Anggaran Renja Tahun 2023 (%)		Realisasi Capaian Kinerja & Anggaran Renstra s.d Tahun 2023		Tingkat Capaian Kinerja & Anggaran Renstra s.d Tahun 2023 (%)		PD Penanggung Jawab
												I		II		III		IV									
						K	Rp	K	Rp	K	Rp	K	Rp	K	Rp	K	Rp	K	Rp	K	Rp	K	Rp	K	Rp	K	Rp	
1	2	3	4	5	6	7		8		9		10		11		12		13		14 = 10+11+12+13		15 = 14/9*100		16 = 8+14		17 = 16/7*100		18
		7 01 01 2.'08 02	Penyediaan jasa komunikasi sumber daya air dan listrik	Juimlah Laporan Penyediaan Jasa Komunikasi, Sumber Daya Air dan Listrik yang disediakan	Laporan	36,00	127.627.235,00	15	46.772.660	3	27.003.526	1	4.554.800	1	6.297.700					2	10.852.500	**66,67**	**40,19**	17	57.625.160	**47,22**	**45,15**	
		7 01 01 2.'08 04	Penyediaan jasa pelayanan umum kantor	Jumlah Laporan Penyediaan Jasa Pelayanan Umum Kantor yang disediakan	Laporan	36,00	90.688.640,00	15	41.039.704	12	44.324.000	3	2.824.618	3	8.236.928					6	11.061.546	**50,00**	**24,96**	21	52.101.250	**58,33**	**57,45**	
		7 01 01 2.'09	**Pemeliharaan Barang Milik Daerah Penunjang Urusan Pemerintahan Daerah**	**Jumlah Jenis Pemeliharaan Barang Milik Daerah Penunjang Urusan Perencanaan Daerah**	**Jenis**	**20**	**186.581.100**	11	**77.685.705**	20	**36.640.500**	4	**4.795.000**	4	**7.265.000**					8	12.060.000	**40,00**	**32,91**	19	89.745.705	**95,00**	**48,10**	
		7 01 01 2.'09 01	Penyediaan jasa pemeliharaan, biaya pemeliharaan pajak dan perizinan kendaraan dinas operasional atau lapangan	Jumlah Kendaraan Perorangan Dinas atau Kendaraan Dinas Jabatan yang dipelihara dan dibayarkan Pajaknya	Jenis	33,00	102.988.700,00	14	44.319.555	9	27.437.300	2	4.450.000	3	6.335.000					5	10.785.000	**55,56**	**39,31**	19	55.104.555	**57,58**	**53,51**	
		7 01 01 2.'09 06	Pemeliharaan peralatan dan mesin lainnya	Jumlah peralatan dan mesin lainnya yang dipelihara	Unit	9,00	21.375.100,00	3	8.515.000	3	6.340.600	1	345.000	1	930.000					2	1.275.000	**66,67**	**20,11**	5	9.790.000	**55,56**	**45,80**	
		7 01 01 2.'09 09	Pemeliharaan / rehabilitasi Gedung Kantor dan Bangunan lainnya.	Jumlah gedung kantor atau bangunan lainnya yang dipelihara/ direhabilitasi	Unit	3,00	62.217.300,00	1	24.851.150	1	2.862.600	0	-	0	-					0	-	**0,00**	**0,00**	1	24.851.150	**33,33**	**39,94**	
RATA-RATA CAPAIAN KINERJA DAN ANGGARAN																						**42,44**	**24,96**			**59,96**	**57,45**	
PREDIKAT CAPAIAN KINERJA DAN ANGGARAN																						**Sangat Rendah**	**Sangat Rendah**			**Rendah**	**Rendah**	

1.	Faktor Pendorong Keberhasilan Kinerja Program	1.	Terlaksananya Kegiatan yang telah direncanakan pelaksanaannya
		2.	Semua kegiatan telah direncanakan dalam pelaksanaannya mempertimbangkan waktu dan anggara
2.	Faktor Penghambat Pencapaian Kinerja Program	1.	Kegiatan sudah dilaksanakan akan tetapi belum ter SPJkan
		2.	Adanya kegiatan yang sudah dilaksanakan akan tetapi belum ter SPJ kan
3.	Tindak lanjut yang diperlukan dalam triwulan berikutnya	1.	Dilaksanakan sesuai jadwal RAK
		2.	Untuk kelancaran pelaksanaan setiap penanggung jawab kegiatan membuat jadwal kegiatan
4.	Tindak lanjut yang diperlukan dalam RKPD PD Tahun Berikutnya	1.	Membuat SPJ tepat waktu sesuai jadwal RKA
		2.	Memperbaiki proses perencanaan sehingga sasaran kegiatan dapat tercapai

JUMLAH TOTAL						**9.731.447.643**		**3.831.182.253**		**2.799.280.502**		**300.588.396**		**953.217.767**		**-**		**-**		**1.253.806.163**				**5.084.988.997**				
TOTAL RATA-RATA CAPAIAN KINERJA DAN ANGGARAN DARI SELURUH PROGRAM																						**44,74**	**44,79**			**55,09**	**52,25**	
PREDIKAT KINERJA DARI SELURUH PROGRAM																						**Sangat Rendah**	**Sangat Rendah**			**Rendah**	**Rendah**	

No	Tujuan/ Sasaran	Kode	Urusan/ Bidang Urusan Pemerintahan Daerah dan Program/ Kegiatan/ Sub Kegiatan	Indikator Kinerja Program / Kegiatan/ Sub Kegiatan	Satuan Indikator	Target Renstra sampai pada Tahun 2023 (Akhir Periode Renstra)		Realisasi Capaian Kinerja Renstra s.d Renja Tahun Lalu (2022)		Target Kinerja & Anggaran Renja Tahun 2023 yang Dievaluasi		Realisasi Kinerja Pada Triwulan								Realisasi Capaian Kinerja & Anggaran Renja Tahun 2023		Tingkat Capaian Kinerja & Anggaran Renja Tahun 2023 (%)		Realisasi Capaian Kinerja & Anggaran Renstra s.d Tahun 2023		Tingkat Capaian Kinerja & Anggaran Renstra s.d Tahun 2023 (%)		PD Penanggung Jawab
												I		II		III		IV										
						K	Rp	K	Rp	K	Rp	K	Rp	K	Rp	K	Rp	K	Rp	K	Rp	K	Rp	K	Rp	K	Rp	
1	2	3		4	5	6	7		8		9	10		11		12		13		14 = 10+11+12+13		15 = 14/9*100		16 = 8+14		17 = 16/7*100		18
		7 1		UNSUR KEWILAYAHAN																								
		7 1 1		KECAMATAN																								
		7 1 1 0 26		KECAMATAN KASIMAN																								KECAMATAN KASIMAN
	Tujuan PD : meningkatkan kinerja Perangkat Daerah Kecamatan			Nilai Sinergitas kinerja kecamatan	Nilai	85	-	79	-	80	-									0	-	0,00		79	-	92,94		
	Sasaran 1 : Meningkatnya kualitas pelayanan publik, kinerja penyelenggaraan urusan										-									0	-			0	-			
				Nilai kinerja aspek penyelenggaraan pemerintahan umum	nilai	5,1	-	4,74	-	9,6	-									0	-	0,00		4,74	-	92,94		
				Nilai kinerja aspek pelayanan terpadu	nilai	8,5	-	7,90	-	9	-									0	-	0,00		7,90	-	92,94		
				Nila kinerja aspek pelaksanaan tugas delegatif	nilai	8,5	-	7,90	-	6	-									0	-	0,00		7,90	-	92,94		
				Nilai Kinerja penyelenggaraan tugas lainya	nilai	4,25	-	3,95	-	4,9	-									0	-	0,00		3,95	-	92,94		
		7 01 02		Program Penyelenggaraan Pemerintahan dan Pelayanan Publik	Persentase urusan pemerintahan sesuai penugasan kepala daerah yang dilaksanakan	Persen	100	579.698.100	100	181.289.000	100	132.000.000	25	12.500.000	25	32.500.000					50	45.000.000	50,00	34,09	150	226.289.000	150,00	39,04	
		7 01 02 2.02		Penyelenggaraan Urusan Pemerintahan yang tidak Dilaksnakan oleh Unit Kerja Pernagkat Daerah yang ada di Kecamatan	Jumlah urusan pemerintahan tsb dilaksanakan	Kali	9	5.026.700	3	49.789.000	3	450.000	0	-	0	-					0	-	0,00	0,00	3	49.789.000	33,33	990,49	
		7 01 02 2.02	01	Perencanaan Kegiatan Pelayanan kepada Masyarakat di Kecamatan	Jumlah perencanaan yang disusun	Dokumen	16,00	4.700.000	8	-	4	150.000	0	-	0	-													
		7 01 02 2.02	02	Fasilitasi percepatan standar pelayanan minimal diwilayah kecamatan	Jumlah Laporan Fasilitasi Percepatan Pencapaian Standar Pelayanan Minimal di wilayah kecamatan	Laporan	9	326.700	3	49.789.000	3	300.000	0	-	0	-					0	-	0,00	0,00	3	49.789.000	33,33	15239,98	
		7 01 02 2.04		Pelaksanaan Urusan Pemerintahan yang Dilimpahkan Kepada Camat	Jumlah kegiatan yang dilimpahkan kepada camat yang dilaksanakan	Kali	36	574.671.400	24	131.500.000	24	131.550.000	0	12.500.000	0	32.500.000					0	45.000.000	0,00	34,21	24	176.500.000	66,67	30,71	
		7 01 02 2.04	01	Pelaksanaan urusan pemerintahan yg terkait dg pelayanan perizinan non usaha	Jumlah Dokumen Non Perizinan Usaha yang Dilaksanakan	Dokumen	36	5.481.400	24	-	12	50.000	0	-	0	-					0	-	0,00	0,00	24	-	66,67	0,00	
		7 01 02 2.04	03	Pelaksanaan urusan pemerintahan yg terkait dg kewenangan lain	Jumlah Laporan Pelaksanaan Kewenangan Lain yang Dilimpahkan	Laporan	60	569.190.000	48	131.500.000	12	131.500.000	3	12.500.000	3	32.500.000					6	45.000.000	50,00	34,22	54	176.500.000	90,00	31,01	
																										RATA-RATA CAPAIAN KINERJA DAN ANGGARAN			
																										PREDIKAT CAPAIAN KINERJA DAN ANGGARAN			

1.	Faktor Pendorong Keberhasilan Kinerja Program	1.	Pelaksanaan Anggaran dan Kegiatan harus disesuaikan dengan rencana yang ditetapkan
		2.	Koordinasi yang baik dengan para PPTK yang mengelola kegiatan
2.	Faktor Penghambat Pencapaian Kinerja Program	1.	Kurang koordinas dengan PPTK

No	Tujuan/ Sasaran	Kode					Urusan/ Bidang Urusan Pemerintahan Daerah dan Program/ Kegiatan/ Sub Kegiatan	Indikator Kinerja Program / Kegiatan/ Sub Kegiatan	Satuan Indikator	Target Renstra sampai pada Tahun 2023 (Akhir Periode Renstra)		Realisasi Capaian Kinerja Renstra s.d Renja Tahun Lalu (2022)		Target Kinerja & Anggaran Renja Tahun 2023 yang Dievaluasi		Realisasi Kinerja Pada Triwulan								Realisasi Capaian Kinerja & Anggaran Renja Tahun 2023		Tingkat Capaian Kinerja & Anggaran Renja Tahun 2023 (%)		Realisasi Capaian Kinerja & Anggaran Renstra s.d Tahun 2023		Tingkat Capaian Kinerja & Anggaran Renstra s.d Tahun 2023 (%)		PD Penanggung Jawab
																I		II		III		IV									
										K	Rp	K	Rp	K	Rp	K	Rp	K	Rp	K	Rp	K	Rp	K	Rp	K	Rp	K	Rp	K	Rp	
1	2	3					4	5	6	7		8		9		10		11		12		13		14 = 10+11+12+13		15 = 14/9*100		16 = 8+14		17 = 16/7*100		18
2.	Faktor Penghambat Pencapaian Kinerja Program								2.	Kesalahan dalam perencanaan anggaran kas																					
3.	Tindak lanjut yang diperlukan dalam triwulan berikutnya								1.	Koordinasi dengan PPTK yang mengelola Program/Kegiatan ditingkatkan lagi untuk percepatan penyerapan anggaran dan kegiatan																					
									2.	Penyesuaian anggaran kas																					
4.	Tindak lanjut yang diperlukan dalam RKPD PD Tahun Berikutnya								1.	Koordinasi dalam perencanaan, pelaksanaan program/kegiatan lebih ditingkatkan lagi diantara pengelola keuangan																					
									2.	Perencanaan Anggaran Kas yang lebih teliti																					
	Sasaran 2: Meningkatnya efektifitas kinerja penyelenggaraan pemerintahan.							**Nilai kinerja aspek penyelenggaraan tugas atributif**	**Nilai**	**30,6**	**-**	**28,44**	**-**	**19,4**	**-**	**0**	**-**	**0**	**-**					**0**	**-**	**0,00**		28,44	**-**	**92,94**		
		7	01	03			Program Pemberdayaan Masyarakat Desa dan Kelurahan	Persentase kelompok masyarakat desa/ kelurahan yang terlibat dalam perencanaan pembangunan	Persen	100	125.531.650	98,40745672	40.647.200	100	9.600.000	**25**	4.500.000	**0**	-					**25**	**4.500.000**	**25,00**	**46,88**	123,4074567	**45.147.200**	**123,41**	**35,96**	
		7	01	03	2.01		Koordinasi Kegiatan Pemberdayaan Desa	Jumlah koordinasi yang dilaksanakan	Kali	220	109.631.650	120	9.000.000	120	8.950.000	**25**	4.500.000	**0**	-					**25**	**4.500.000**	**20,83**	**50,28**	**145**	**13.500.000**	**65,91**	**12,31**	
		7	01	03	2.01	01	Peningkatan partisipasi masyarakat dlm forum musyawarah perencanaan pembangunan di desa	Jumlah Lembaga Kemasyarakatan yang Berpartisipasi dalam Forum Musyawarah	Lembaga Kemasyarakatan	30	74.521.800	10	8.500.000	10	8.500.000	**0**	**4.500.000**	**0**	**-**					**0**	**4.500.000**	**0,00**	**52,94**	**10**	**13.000.000**	**33,33**	**17,44**	
		7	01	03	2.01	02	Sinkronisasi program kerja dan kegiatan pemberdayaan masyarakat yg dilakukan oleh pemerintah dan swasta diwilayah kerja kecamatan	Jumlah Dokumen Sinkronisasi Program Kerja dan Kegiatan Pemberdayaan Masyarakat yang Dilakukan oleh Pemerintah dan Swasta di Wilayah Kerja Kecamatan	Dokumen	160	17.409.850	100	500.000	100	300.000	**0**	**-**	**0**	**-**					**0**	**-**	**0,00**	**0,00**	**100**	**500.000**	**62,50**	**2,87**	
		7	01	03	2.01	03	Peningkatan Efektifitas Kegiatan Pemberdayaan Masyarakat di Wilayah Kecamatan	Jumlah koordinasi yang dilaksanakan	Kali	30,00	17.700.000	0	-	20	150.000	**0**	**-**	**0**	**-**													
		7	01	03	2.03		Pemberdayaan Lembaga Kemasyarakatan Tingkat Kecamatan	Jumlah lembaga kemasyarakatan yang dibina	Kelompok	10	15.900.000	10	1.350.000	10	650.000	**0**	-	**0**	-					**0**	**-**	**0,00**	**0,00**	**10**	**1.350.000**	**100,00**	**8,49**	
		7	01	03	2.03	02	Peningkatan Kapasitas Lembaga Kemasyarakatan	Jumlah lembaga kemasyarakatan yang dibina	Kelompok	10,00	4.500.000	0	-	0	150.000	**0**	**-**	**0**	**-**					**0**				**0**		**0,00**		
		7	01	03	2.03	04	Fasilitasi pengembangan usaha ekonomi masyarakat	Jumlah Laporan Fasilitasi Pengembangan Usaha Ekonomi Masyarakat	Laporan	10	11.400.000	10	1.350.000	10	500.000	**0**	**-**	**0**	**-**					**0**	**-**	**0,00**	**0,00**	**10**	**1.350.000**	**100,00**	**11,84**	
		7	01	04			Program Koordinasi Ketentraman Dan Ketertiban Umum	Persentase gangguan keamanan dan ketertiban masyarakat yang dapat diselesaikan	Persen	100	153.066.360	100	39.585.000	100	2.500.000	**0**	-	**0**	-					**0**	**-**	**0,00**	**0,00**	**100**	**39.585.000**	**100,00**	**25,86**	
		7	01	04	2.01		Koordinasi upaya penyelenggaraan ketentraman dan ketertiban umum	Jumlah koordinasi yang dilakukan	Kali	135	84.535.000	125	12.925.000	125	500.000	**0**	-	**0**	-					**0**	**-**	**0,00**	**0,00**	**125**	**12.925.000**	**92,59**	**15,29**	

No	Tujuan/ Sasaran	Kode					Urusan/ Bidang Urusan Pemerintahan Daerah dan Program/ Kegiatan/ Sub Kegiatan	Indikator Kinerja Program / Kegiatan/ Sub Kegiatan	Satuan Indikator	Target Renstra sampai pada Tahun 2023 (Akhir Periode Renstra)		Realisasi Capaian Kinerja Renstra s.d Renja Tahun Lalu (2022)		Target Kinerja & Anggaran Renja Tahun 2023 yang Dievaluasi		Realisasi Kinerja Pada Triwulan								Realisasi Capaian Kinerja & Anggaran Renja Tahun 2023		Tingkat Capaian Kinerja & Anggaran Renja Tahun 2023 (%)		Realisasi Capaian Kinerja & Anggaran Renstra s.d Tahun 2023		Tingkat Capaian Kinerja & Anggaran Renstra s.d Tahun 2023 (%)		PD Penanggung Jawab
																I		II		III		IV									
										K	Rp	K	Rp	K	Rp	K	Rp	K	Rp	K	Rp	K	Rp	K	Rp	K	Rp	K	Rp	K	Rp	
1	2	3					4	5	6	7		8		9		10		11		12		13		14 = 10+11+12+13		15 = 14/9*100		16 = 8+14		17 = 16/7*100		18
		7	01	04	2.01	01	Sinergitas dg kepolisian negara republik indonesia, TNI dan instansi vertikal di wilayah kecamatan	Jumlah Laporan Hasil Sinergitas dengan Kepolisian Negara Republik Indonesia, Tentara Nasional Indonesia dan Instansi Vertikal di Wilayah Kecamatan	Laporan	130	6.835.000	120	12.925.000	120	500.000	**0**	**-**	**0**	**-**					**0**	**-**	**0,00**	**0,00**	**120**	**12.925.000**	**92,31**	**189,10**	
		7	01	04	2.01	02	Harmonisasi Hubungan dengan Tokoh Agama dan Tokoh Masyarakat	Jumlah koordinasi yang dilakukan	Kali	5,00	77.700.000	0	-	0	-	**0**	**-**	**0**	**-**													
		7	01	04	2.02		Koordinasi penerapan dan penegakan peraturan daerah dan peraturan kepala daerah	Jumlah koordinasi yang dilakukan	Kali	330	68.531.360	230	26.660.000	230	2.000.000	**0**	-	**0**	-					**0**	**-**	**0,00**	**0,00**	**230**	**26.660.000**	**69,70**	**38,90**	
		7	01	04	2.02	01	koordinasi / sinergi dg perangkat daerah yg tugas dan fungsinya dibidang penegakan peraturan perundang undangan dan/atau kepolisian negara republik indonesia	Jumlah Laporan Koordinasi/Sinergi dengan Perangkat Daerah yang Tugas dan Fungsinya di Bidang Penegakan Peraturan Perundang-Undangan dan/atau Kepolisian Negara Republik Indonesia	Laporan	330	68.531.360	230	26.660.000	230	2.000.000	**0**	**-**	**0**	**-**					**0**	**-**	**0,00**	**0,00**	**230**	**26.660.000**	**69,70**	**38,90**	
		7	01	06			Program pembinaan dan pengawasan Pemerintahan desa	Persentase pemerintahan desa yang dibina dan diawasi	Persen	100	138.312.100	80	4.000.000	80	4.000.000	-	-	-	-					**0**	**-**	**0,00**	**0,00**	**80**	**4.000.000**	**80,00**	**2,89**	
		7	01	06	2.01		Fasilitasi, Rekomendasi dan koordinasi pembinaan dan pengawasan pemerintahan desa	jumlah fasilitasi yang dilakukan	Kali	240	138.312.100	80	4.000.000	80	4.000.000	**0**	-	**0**	-					**0**	**-**	**0,00**	**0,00**	**80**	**4.000.000**	**33,33**	**2,89**	
		7	01	06	2.01	01	Fasilitasi Penyusunan Peraturan Desa dan Peraturan Kepala Desa	Jumlah fasilitasi yang dilakukan	Kali	30,00	2.500.000	0	-	10	150.000	**0**	**-**	**0**	**-**													
		7	01	06	2.01	02	Fasilitasi Administrasi Tata Pemerintahan Desa	Jumlah fasilitasi yang dilakukan	Kali	30,00	7.871.400	0	-	10	150.000	**0**	**-**	**0**	**-**													
		7	01	06	2.01	03	Fasilitasi Pengelolaan Keuangan Desa dan Pendayagunaan Aset Desa	Jumlah fasilitasi yang dilakukan	Kali	30,00	2.500.000	0	-	10	150.000	**0**	**-**	**0**	**-**													
		7	01	06	2.01	05	Fasilitasi pelaksanaan tugas kepala desa dan perangkat desa	Jumlah Dokumen Fasilitasi dalam rangka Pelaksanaan Tugas Kepala Desa dan Perangkat Desa	Dokumen	30	97.040.700	10	2.000.000	10	1.550.000	**0**	**-**	**0**	**-**					**0**	**-**	**0,00**	**0,00**	**10**	**2.000.000**	**33,33**	**2,06**	

No	Tujuan/ Sasaran	Kode	Urusan/ Bidang Urusan Pemerintahan Daerah dan Program/ Kegiatan/ Sub Kegiatan	Indikator Kinerja Program / Kegiatan/ Sub Kegiatan	Satuan Indikator	Target Renstra sampai pada Tahun 2023 (Akhir Periode Renstra)		Realisasi Capaian Kinerja Renstra s.d Renja Tahun Lalu (2022)		Target Kinerja & Anggaran Renja Tahun 2023 yang Dievaluasi		Realisasi Kinerja Pada Triwulan								Realisasi Capaian Kinerja & Anggaran Renja Tahun 2023		Tingkat Capaian Kinerja & Anggaran Renja Tahun 2023 (%)		Realisasi Capaian Kinerja & Anggaran Renstra s.d Tahun 2023		Tingkat Capaian Kinerja & Anggaran Renstra s.d Tahun 2023 (%)		PD Penanggung Jawab
												I		II		III		IV									
						K	Rp	K	Rp	K	Rp	K	Rp	K	Rp	K	Rp	K	Rp	K	Rp	K	Rp	K	Rp	K	Rp	
1	2	3	4	5	6	7		8		9		10		11		12		13		14 = 10+11+12+13		15 = 14/9*100		16 = 8+14		17 = 16/7*100		18
		7 01 06 2.01 09	Fasilitasi Sinkronisasi Perencanaan Pembangunan Daerah dengan Pembangunan Desa	Jumlah fasilitasi yang dilakukan	Kali	30,00	3.400.000	0	-	10	150.000	**0**	**-**	**0**	**-**												
		7 01 06 2.01 12	Fasilitasi Pelaksanaan Tugas, Fungsi, dan Kewajiban Lembaga Kemasyarakatan	Jumlah fasilitasi yang dilakukan	Kali	30,00	2.500.000	0	-	10	150.000	**0**	**-**	**0**	**-**												
		7 01 06 2.01 13	Fasilitasi Penyusunan Perencanaan Pembangunan Partisipatif	Jumlah fasilitasi yang dilakukan	Kali	30,00	2.500.000	0	-	10	150.000	**0**	**-**	**0**	**-**												
		7 01 06 2.01 17	Koordinasi pendampingan desa diwilayahnya	Jumlah Laporan Hasil Koordinasi Pendampingan Desa di Wilayahnya	Laporan	48	20.000.000	10	2.000.000	10	1.550.000	**0**	**-**	**0**	**-**					**0**	**-**	**0,00**	**0,00**	**10**	**2.000.000**	**20,83**	**10,00**	

No	Tujuan/ Sasaran	Kode	Urusan/ Bidang Urusan Pemerintahan Daerah dan Program/ Kegiatan/ Sub Kegiatan	Indikator Kinerja Program / Kegiatan/ Sub Kegiatan	Satuan Indikator	Target Renstra sampai pada Tahun 2023 (Akhir Periode Renstra)		Realisasi Capaian Kinerja Renstra s.d Renja Tahun Lalu (2022)		Target Kinerja & Anggaran Renja Tahun 2023 yang Dievaluasi		Realisasi Kinerja Pada Triwulan								Realisasi Capaian Kinerja & Anggaran Renja Tahun 2023		Tingkat Capaian Kinerja & Anggaran Renja Tahun 2023 (%)		Realisasi Capaian Kinerja & Anggaran Renstra s.d Tahun 2023		Tingkat Capaian Kinerja & Anggaran Renstra s.d Tahun 2023 (%)		PD Penanggung Jawab
												I		II		III		IV									
						K	Rp	K	Rp	K	Rp	K	Rp	K	Rp	K	Rp	K	Rp	K	Rp	K	Rp	K	Rp	K	Rp	
1	2	3	4	5	6	7		8		9		10		11		12		13		14 = 10+11+12+13		15 = 14/9*100		16 = 8+14		17 = 16/7*100		18
		7 01 01 2.01 03	Koordinasi dan Penyusunan Dokumen Perubahan RKA-SKPD	jumlah koordinasi yang dilakukan	Kali	9	519.600	0	-	3	100.000	**0**	**-**	**0**	**-**													
		7 01 01 2.01 06	Koordinasi dan Penyusunan Laporan Capaian Kinerja dan Ikhtisar Realisasi Kinerja SKPD	Jumlah koordinasi yang dilakukan	Kali	24	653.400	0	-	8	100.000	**0**	**-**	**0**	**-**													
		7 01 01 2.01 07	Evaluasi Kinerja Perangkat Daerah	Jumlah laporan yang disusun	Laporan	9	1.905.900	0	-	3	100.000	**0**	**-**	**0**	**-**													
		7 01 01 2.02	Administrasi Keuangan Perangkat Daerah	Jumlah laporan keuangan yang disusun	Laporan	72	6.955.916.426	24	2.395.366.678	24	2.717.392.735	**6**	239.368.447	**6**	872.761.150					**12**	**1.112.129.597**	**50,00**	**40,93**	**36**	**3.507.496.275**	**50,00**	**50,42**	
		7 01 01 2.02 01	Penyusunan Gaji dan Tunjangan ASN	Jumlah Orang yang Menerima Gaji dan Tunjangan ASN	Orang	60	6.760.024.726	20	2.298.646.678	20	2.620.372.735	**5**	**239.368.447**	**5**	**835.400.097**					**10**	**1.074.768.544**	**50,00**	**41,02**	**30**	**3.373.415.222**	**50,00**	**49,90**	
		7 01 01 2.02 02	Penyediaan Administrasi Pelaksanaan Tugas ASN	Jumlah Dokumen Penatausahaan dan Pengujian/Verifikasi Keuangan SKPD	Laporan	30	194.240.000	10	96.720.000	10	96.720.000	**0**	**-**	**3**	**37.361.053**					**3**	**37.361.053**	**30,00**	**38,63**	**13**	**134.081.053**	**43,33**	**69,03**	
		7 01 01 2.02 04	Koordinasi dan Pelaksanaan Akuntansi SKPD	Jumlah koordinasi yang dilakukan	Kali	30	942.500	0	-	20	150.000	**0**	**-**	**0**	**-**													
		7 01 01 2.02 07	Koordinasi dan Penyusunan Laporan Keuangan Bulanan/ Triwulanan/ Semesteran SKPD	Jumlah koordinasi yang dilakukan	Kali	15	709.200	0	-	10	150.000	**0**	**-**	**0**	**-**													
		7 01 01 2.03	**Administrasi Barang Milik Daerah pada Perangkat Daerah**	**Jumlah Barang Milik Daerah yang lengkap administrasi**	Unit	12	2.195.700	0	-	8	300.000	**0**	-	**0**	-													
		7 01 01 2.03 05	Rekonsiliasi dan Penyusunan Laporan Barang Milik Daerah pada SKPD	Jumlah laporan yang disusun	Laporan	12	395.400	0	-	4	150.000	**0**	**-**	**0**	**-**													
		7 01 01 2.03 07	Pemanfaatan Barang Milik Daerah SKPD	Jumlah laporan penatausahaan yang disusun	Laporan	12	1.800.300	0	-	4	150.000	**0**	**-**	**0**	**-**													
		7 01 01 2.05	**Administrasi Kepegawaian Perangkat Daerah**	**Jumlah laporan administrasi kepegawaian yang disusun**	Laporan	144	2.185.900	0	-	100	100.000	**0**	-	**0**	-													
		7 01 01 2.05 05	Monitoring, Evaluasi, dan Penilaian Kinerja Pegawai	Jumlah monitoring, evaluasi, dan penilaian kinerja pegawai yang dilakukan	Kali	44	2.185.900	0	-	12	100.000	**0**	**-**	**0**	**-**													
		7 01 01 2.06	Administrasi Umum Perangkat Daerah	Jumlah laporan administrasi umum yang disusun	Laporan	48	210.322.800	12	48.999.350	12	50.332.950	**3**	9.226.200	**0**	-					**3**	**9.226.200**	**25,00**	**18,33**	**15**	**58.225.550**	**31,25**	**27,68**	
		7 01 01 2.06 01	Penyediaan Komponen Instalasi Listrik/Penerangan Bangunan Kantor	Jumlah Paket Komponen Instalasi Listrik/Penerangan Bangunan Kantor yang Disediakan	Unit	30	4.096.932	10	1.358.700	10	1.358.700	**1**	**421.000**	**1**	**-**					**2**	**421.000**	**20,00**	**30,99**	**12**	**1.779.700**	**40,00**	**43,44**	
		7 01 01 2.06 02	Penyediaan peralatan dan perlengkapan kantor	Jumlah bahan logistik kantor yang disediakan	Unit	4	19.228.500	0	-	0	-	**0**	**-**	**0**	**-**													

No	Tujuan/ Sasaran	Kode	Urusan/ Bidang Urusan Pemerintahan Daerah dan Program/ Kegiatan/ Sub Kegiatan	Indikator Kinerja Program / Kegiatan/ Sub Kegiatan	Satuan Indikator	Target Renstra sampai pada Tahun 2023 (Akhir Periode Renstra)		Realisasi Capaian Kinerja Renstra s.d Renja Tahun Lalu (2022)		Target Kinerja & Anggaran Renja Tahun 2023 yang Dievaluasi		Realisasi Kinerja Pada Triwulan								Realisasi Capaian Kinerja & Anggaran Renja Tahun 2023		Tingkat Capaian Kinerja & Anggaran Renja Tahun 2023 (%)		Realisasi Capaian Kinerja & Anggaran Renstra s.d Tahun 2023		Tingkat Capaian Kinerja & Anggaran Renstra s.d Tahun 2023 (%)		PD Penanggung Jawab
												I		II		III		IV									
						K	Rp	K	Rp	K	Rp	K	Rp	K	Rp	K	Rp	K	Rp	K	Rp	K	Rp	K	Rp	K	Rp	
1	2	3	4	5	6	7		8		9		10		11		12		13		14 = 10+11+12+13		15 = 14/9*100		16 = 8+14		17 = 16/7*100		18
		7 01 01 2.06 04	Penyediaan bahan logistik kantor	Jumlah Paket Bahan Logistik Kantor yang Disediakan	Unit	12	85.574.500	4	34.640.650	4	36.574.250	**3**	**7.605.200**	**3**	**-**					**6**	**7.605.200**	**150,00**	**20,79**	**10**	**42.245.850**	**83,33**	**49,37**	
		7 01 01 2.06 05	Penyediaan Barang Cetakan dan Penggandaan	Jumlah barang cetakan dan penggandaan yang disediakan	Eksemplar	5000	2.846.868	0	-	0	-	**0**	**-**	**0**	**-**													
		7 01 01 2.06 09	Penyelenggaraan rapat koordinasi dan konsultasi SKPD	Jumlah Laporan Penyelenggaraan Rapat Koordinasi dan Konsultasi SKPD	Kali	1122	98.576.000	522	13.000.000	300	12.400.000	**100**	**1.200.000**	**0**	**-**					**100**	**1.200.000**	**33,33**	**9,68**	**622**	**14.200.000**	**55,44**	**14,41**	
		7 01 01 2.08	Penyediaan Jasa Penunjang Urusan Pemerintahan Daerah	Jumlah jenis jasa penunjang urusan pemerintahan daerah yang disediakan	Jenis	15	432.000.000	0,05	122.278.289	5	155.712.313	**1**	23.067.188	**2**	49.270.528					**3**	**72.337.716**	**60,00**	**46,46**	**3,05**	**194.616.005**	**20,33**	**45,05**	
		7 01 01 2.08 02	Peny. Jasa komunikasi, sumber daya air dan listrik	Jumlah Laporan Penyediaan Jasa Komunikasi, Sumber Daya Air dan Listrik yang Disediakan yang Disediakan	Kali	36	117.000.000	12	41.278.289	12	39.058.873	**3**	**5.891.446**	**3**	**4.772.540**					**6**	**10.663.986**	**50,00**	**27,30**	**18**	**51.942.275**	**50,00**	**44,40**	
		7 01 01 2.08 04	Peny. Jasa pelayanan umum kantor	Jumlah Laporan Penyediaan Jasa Pelayanan Umum Kantor yang Disediakan yang Disediakan	Kali	36	315.000.000	12	81.000.000	12	116.653.440	**3**	**17.175.742**	**3**	**44.497.988**					**6**	**61.673.730**	**50,00**	**52,87**	**18**	**142.673.730**	**50,00**	**45,29**	
		7 01 01 2.09	**Pemeliharaan Barang Milik Daerah Penunjang Urusan Pemerintahan Daerah**	**Jumlah jenis pemeliharaan BMD penunjang urusan pemerintahan daerah**	**Jenis**	**36**	**151.580.000**	**12**	**75.221.529**	**12**	**26.071.000**	**3**	**10.022.013**	**3**	**4.770.000**					**6**	**14.792.013**	**50,00**	**56,74**	**18**	**90.013.542**	**50,00**	**59,38**	
		7 01 01 2.09 02	Peny. Jasa pemeliharaan, biaya pemeliharaan, pajak dan perijinan kendaraan	Jumlah jasa yang disediakan	Kali	18	109.380.000	6	51.022.429	6	23.500.000	**2**	**9.347.013**	**2**	**4.770.000**					**4**	**14.117.013**	**66,67**	**60,07**	**10**	**65.139.442**	**55,56**	**59,55**	
		7 01 01 2.09 06	Pemeliharaan peralatan dan mesin lainnya	Jumlah peralatan dan mesin lainnya yang dipelihara	Unit	27	8.200.000	9	4.200.000	9	2.039.000	**3**	**675.000**	**0**	**-**					**3**	**675.000**	**33,33**	**33,10**	**12**	**4.875.000**	**44,44**	**59,45**	
		7 01 01 2.09 09	Pemeliharaan/rehabilitasi gedung kantor dan bangunan lainnya	Jumlah Peralatan dan Mesin Lainnya yang dipelihara	Unit	12	34.000.000	3	19.999.100	3	532.000	**0**	**-**	**0**	**-**					**0**	**-**	**0,00**	**0,00**	**3**	**19.999.100**	**25,00**	**58,82**	
RATA-RATA CAPAIAN KINERJA DAN ANGGARAN																					**22,89**	**34,22**			**62,26**	**31,01**	
PREDIKAT CAPAIAN KINERJA DAN ANGGARAN																					**Sangat Rendah**	**Sangat Rendah**			**Rendah**	**Sangat Rendah**	
-																								-			
JUMLAH TOTAL						**8.757.822.136**		**2.887.188.913**		**3.098.508.998**		**298.683.848**		**959.301.678**		**-**		**-**		**1.257.985.526**				**4.145.175.315**			
TOTAL RATA-RATA CAPAIAN KINERJA DAN ANGGARAN DARI SELURUH PROGRAM																					**14,58**	**40,60**			**53,83**	**47,33**	
PREDIKAT KINERJA DARI SELURUH PROGRAM																					**Sangat Rendah**	**Sangat Rendah**			**Rendah**	**Sangat Rendah**	

No	Tujuan/ Sasaran	Kode	Urusan/ Bidang Urusan Pemerintahan Daerah dan Program/ Kegiatan/ Sub Kegiatan	Indikator Kinerja Program / Kegiatan/ Sub Kegiatan	Satuan Indikator	Target Renstra sampai pada Tahun 2023 (Akhir Periode Renstra)		Realisasi Capaian Kinerja Renstra s.d Renja Tahun Lalu (2022)		Target Kinerja & Anggaran Renja Tahun 2023 yang Dievaluasi		Realisasi Kinerja Pada Triwulan								Realisasi Capaian Kinerja & Anggaran Renja Tahun 2023		Tingkat Capaian Kinerja & Anggaran Renja Tahun 2023 (%)		Realisasi Capaian Kinerja & Anggaran Renstra s.d Tahun 2023		Tingkat Capaian Kinerja & Anggaran Renstra s.d Tahun 2023 (%)		PD Penanggung Jawab
												I		II		III		IV									
						K	Rp	K	Rp	K	Rp	K	Rp	K	Rp	K	Rp	K	Rp	K	Rp	K	Rp	K	Rp	K	Rp	
1	2	3	4	5	6	7		8		9		10		11		12		13		14 = 10+11+12+13		15 = 14/9*100		16 = 8+14		17 = 16/7*100		18
			UNSUR KEWILAYAHAN																									
			KECAMATAN																									
			KECAMATAN KEDEWAN																									0
	Tujuan PD : Meningkatnya Kualitas Pelayanan Publik di Kecamatan			*Indeks Kepuasan Masyarakat*	*Indek*	3,24	3,23	78	-	0	-	0	-	0	-					0	-			78	-	2407,41	0,00	
	Sasaran 1 : Meningkatnya kualitas penyelenggaraan pelayanan administrasi terpadu kecamatan			Rata-rata layanan kecamatan yang dapat diselesaikan sesuai SOP	%	80,72	80,71	4,68	-	0	-	0	-	0	-					0	-			4,68	-	5,80	0,00	
			PROGRAM PENUNJANG URUSAN PEMERINTAHAN DAERAH KABUPATEN/KOTA	Persentase pelaksanaan kegiatan urusan penunjang daerah	%	300	2.430.537.266	100	2.164.238.592	100	2.430.537.266	25	148.733.386	25	148.733.386					50	297.466.772	50,00	12,24	150	2.461.705.364	50,00	101,28	
			Perencanaan, Pengganggaran dan Evaluasi Kinerja Perangkat Daerah	Jumlah dokumen yang disusun	dokumen	12	3.602.400,00	5	10.225.320	2	3.602.400,00	1,00	851.400,00	1	1.410.000					2	2.261.400	100,00	62,77	7	12.486.720	58,33	346,62	
			Penyusunan Dokumen Perencanaan Perangkat Daerah	Jumlah dokumen perencanaan Perangkat Daerah	dokumen	10	1.076.400	4	766.300	2	1.076.400	1	626.400	1	300.000					2	926.400	100,00	86,06	6	1.692.700	60,00	157,26	
			Koordinasi dan Penyusunan Dokumen RKA-SKPD	Jumlah Dokumen Perubahan RKA-SKPD dan Laporan Hasil Koordinasi Penyusunan Dokumen Perubahan RKA-SKPD	dokumen	10	1.860.000	4	724.950	2	1.860.000	0	-	1	1.335.000					1	1.335.000	50,00	71,77	5	2.059.950	50,00	110,75	
			Koordinasi dan Penyusunan Dokumen Perubahan RKA-SKPD	Jumlah Koordinasi Penyusunan Capaian Kinerja dan Ikhtisar Realisasi Kinerja SKPD	Kegiatan	12		10	1.498.050										0	-			10	1.498.050	83,33		
			Koordinasi dan Penyusunan Capaian Kinerja dan Ikhtisar Realisasi Kinerja SKPD	Jumlah laporan keuangan yang disusun	Laporan	12	666.000	5	3.498.620	2	666.000	1	225.000							1	225.000	50,00	33,78	6	3.723.620	50,00	559,10	
			Evaluasi Kinerja Perangkat Daerah	Jumlah Orang yang Menerima Gaji dan Tunjangan ASN	orang/bulan	24		12	3.737.400										0	-			12	3.737.400	50,00		
			ADMINISTRASI KEUANGAN PERANGKAT DAERAH	Jumlah Administrasi Pelaksanaan Tugas ASN yang disediakan	Laporan	18	2.245.343.813	3	1.868.688.691	12	2.245.343.813	3	133.306.586	3	589.876.778					6	723.183.364	50,00	32,21	9	2.591.872.055	50,00	115,43	
			Penyediaan Gaji dan Tunjangan ASN	Jumlah Koordinasi Penyusunan Laporan Keuangan Bulanan/Triwulan/Semesteran yang disediakan	Laporan	21	2.184.273.813	4	1.802.938.691	13	2.184.273.813	3	132.416.586	4	580.047.778					7	712.464.364	53,85	32,62	11	2.515.403.055	52,38	115,16	
			Penyediaan administrasi pelaksanaan Tugas ASN	Jumlah Administrasi Barang Milik Daerah Pada Perangkat Daerah yang dilaporkan	Kegiatan	52	59.870.000	22	65.000.000	8	59.870.000	2	890.000	2	9.680.000					4	10.570.000	50,00	17,65	26	75.570.000	50,00	126,22	

No	Tujuan/ Sasaran	Kode	Urusan/ Bidang Urusan Pemerintahan Daerah dan Program/ Kegiatan/ Sub Kegiatan	Indikator Kinerja Program / Kegiatan/ Sub Kegiatan	Satuan Indikator	Target Renstra sampai pada Tahun 2023 (Akhir Periode Renstra)		Realisasi Capaian Kinerja Renstra s.d Renja Tahun Lalu (2022)		Target Kinerja & Anggaran Renja Tahun 2023 yang Dievaluasi		Realisasi Kinerja Pada Triwulan								Realisasi Capaian Kinerja & Anggaran Renja Tahun 2023		Tingkat Capaian Kinerja & Anggaran Renja Tahun 2023 (%)		Realisasi Capaian Kinerja & Anggaran Renstra s.d Tahun 2023		Tingkat Capaian Kinerja & Anggaran Renstra s.d Tahun 2023 (%)		PD Penanggung Jawab
												I		II		III		IV									
						K	Rp	K	Rp	K	Rp	K	Rp	K	Rp	K	Rp	K	Rp	K	Rp	K	Rp	K	Rp	K	Rp	
1	2	3	4	5	6	7		8		9		10		11		12		13		14 = 10+11+12+13		15 = 14/9*100		16 = 8+14		17 = 16/7*100		18
			Koordinasi dan Penyusunan Laporan Keuangan bulanan/triwulanan/ semesteran SKPD	**Jumlah laporan Administrasi Kepegawaian Perangkat Daerah yang disusun**	**Laporan**	**14**	**750.000**	**5**	**750.000**	**4**	**750.000**	**0**	**-**	**1**	**150.000**					**1**	**150.000**	**25,00**	**20,00**	**6**	**900.000**	**42,86**	**120,00**	
			ADMINISTRASI BARANG MILIK DAERAH PADA PERANGKAT DAERAH	Jumalah Monitoring,Evaluasi dan Penilaian Kinerja Pegawai yang disediakan	Kegiatan	20	750.000	**8**	**1.550.000**	**4**	**750.000**	**0**	**-**	**1**	**150.000**					**1**	**150.000**	**25,00**	**20,00**	**9**	**1.700.000**	**45,00**	**226,67**	
			Rekonsiliasi dan Penyusunan Laporan Barang Milik Daerah Pada SKPD	**Jumlah laporan administrasi umum yang disusun**	**Kegiatan**	**12**	**750.000**	**4**	**750.000**	**4**	**750.000**	**0**	**-**	**1**	**150.000**					**1**	**150.000**	**25,00**	**20,00**	**5**	**900.000**	**41,67**	**120,00**	
			Penatausahaan Barang Milik Daerah pada SKPD	Jumlah Laporan Penyediaan Komponen Instanlasi listrik/Penerangan Bangunan Kantor yang Disediakan	Buah	6		**3**	**800.000**			**0**	**-**							**0**	**-**			**3**	**800.000**	**50,00**		
			ADMINISTRASI KEPEGAWAIAN PERANGKAT DAERAH	Jumlah Paket Peralatan dan Perlengkapan Kantor yang Disediakan	Kegiatan	13	750.000	**4**	**750.000**	**4**	**750.000**	**0**	**-**	**1**	**150.000**					**1**	**150.000**	**25,00**	**20,00**	**5**	**900.000**	**38,46**	**120,00**	
			Monitoring, Evaluasi, dan Penilaian Kinerja Pegawai	Jumlah barang cetakan dan penggandaan yang disediakan	Bulan	7	750.000	**2**	**750.000**	**2**	**750.000**	**0**	**-**	**1**	**150.000**					**1**	**150.000**	**50,00**	**20,00**	**3**	**900.000**	**42,86**	**120,00**	
			ADMINISTRASI UMUM PERANGKAT DAERAH	Jumlah Penyelenggaraan Rapat Koordinasi dan Konsultasi SKPD yang dilakukan	Kegiatan	17	26.683.100	**20**	**72.200.000**	**12**	26.683.100	**2**	**2.736.900**	**1**	**6.010.000**					**3**	**8.746.900**	**25,00**	**32,78**	**23**	**80.946.900**	**135,29**	**303,36**	
			Penyediaan Komponen Instalasi Listrik/ Penerangan Bangunan Kantor	**Jumlah jenis jasa penunjang urusan pemerintahan daerah yang disediakan**	**Jenis**	**18**	**710.000**	**2**	**800.000**	**12**	**710.000**	**0**	**-**							**0**	**-**	**0,00**	**0,00**	**2**	**800.000**	**11,11**	**112,68**	
			Penyediaan Peralatan dan Perlengkapan Kantor	Jumlah Laporan Penyediaan Jasa Komunikasi, Sumber Daya Air dan Listrik yang Disediakan	Bulan	29	4.000.000	**12**	**55.500.000**	**5**	4.000.000	**0**	**-**							**0**	**-**	**0,00**	**0,00**	**12**	**55.500.000**	**41,38**	**1387,50**	
			Penyediaan Peralatan Rumah Tangga	Jumlah Penyediaan Jasa Penunjang Urusan Pemerintah Daerah yang disediakan	OB	48		**21**	**1.200.000**											**0**	**-**			**21**	**1.200.000**	**43,75**		
			Penyediaan Bahan Logistik Kantor	**Jumlah Pemeliharaan BMD Penunjang Urusan Pemerintahan Daerah yg tersedia**	**Jenis**	**20**	**10.305.100**	**4**	**7.300.000**	**12**	**10.305.100**	**1**	**2.056.900**	**3**	**3.560.000**					**4**	**5.616.900**	**33,33**	**54,51**	**8**	**12.916.900**	**40,00**	**125,34**	

No	Tujuan/ Sasaran	Kode	Urusan/ Bidang Urusan Pemerintahan Daerah dan Program/ Kegiatan/ Sub Kegiatan	Indikator Kinerja Program / Kegiatan/ Sub Kegiatan	Satuan Indikator	Target Renstra sampai pada Tahun 2023 (Akhir Periode Renstra)		Realisasi Capaian Kinerja Renstra s.d Renja Tahun Lalu (2022)		Target Kinerja & Anggaran Renja Tahun 2023 yang Dievaluasi		Realisasi Kinerja Pada Triwulan								Realisasi Capaian Kinerja & Anggaran Renja Tahun 2023		Tingkat Capaian Kinerja & Anggaran Renja Tahun 2023 (%)		Realisasi Capaian Kinerja & Anggaran Renstra s.d Tahun 2023		Tingkat Capaian Kinerja & Anggaran Renstra s.d Tahun 2023 (%)		PD Penanggung Jawab
												I		II		III		IV									
						K	Rp	K	Rp	K	Rp	K	Rp	K	Rp	K	Rp	K	Rp	K	Rp	K	Rp	K	Rp	K	Rp	
1	2	3	4	5	6	7		8		9		10		11		12		13		14 = 10+11+12+13		15 = 14/9*100		16 = 8+14		17 = 16/7*100		18
			Penyediaan Barang Cetakan dan Penggandaan	Jumlah Kendaraan Dinas Operasional atau Lapangan yang Dipelihara dan dibayarkan Pajak dan Perizinannya	Kegiatan	48	1.380.000	**24**	**1.700.000**	**12**	1.380.000	**3**	**680.000**	**3**	**150.000**					**6**	**830.000**	**50,00**	**60,14**	**30**	**2.530.000**	**62,50**	**183,33**	
			Penyediaan Bahan/Material	Jumlah Pemeliharaan Peralatan dan mesin lainnya Yang Tersedia	Kegiatan	10		**3**	**950.000**			**0**	**-**							**0**	**-**			**3**	**950.000**	**30,00**		
			Penyediaan Rapat Koordinasi dan Konsultasi SKPD	Pemeliharaan/Rehabilitasi Gedung Kantor dan Bangunan Lainnya	Bulan	36	10.288.000	**2**	**4.750.000**	**24**	10.288.000	**0**	**-**	**11**	**2.300.000**					**11**	**2.300.000**	**45,83**	**22,36**	**13**	**7.050.000**	**36,11**	**68,53**	
			PENYEDIAAN JASA PENUNJANG URUSAN PEMERINTAH DAERAH	**Persentase implementasi pelimpahan kewenangan**	**Jenis**	**9**	**115.397.953**	**3**	**140.964.581**	**3**	**115.397.953**	**0**	**9.938.500,00**	**1**	**30.954.000**					**1**	**40.892.500**	**33,33**	**35,44**	**4**	**181.857.081**	**44,44**	**157,59**	
			Penyediaan Jasa Komunikasi, Sumber Daya Air dan Listrik	**Jumlah dokumen Penyelenggaraan Urusan Pemerintahan yang tidak dilaksanakan oleh unit kerja PD yang ada dikecamatan yang disusun**	**Kali**	**28**	**22.130.689**	**3**	**30.394.753**	**22**	**22.130.689**	**6**	**3.700.000**							**6**	**3.700.000**	**27,27**	**16,72**	**9**	**34.094.753**	**32,14**	**154,06**	
			Penyediaan Jasa Pelayanan Umum Kantor	Jumlah dokumen Peningkatan Efektivitas Pelaksanaan Pelayanan kepada Masyarakat di Wilayah Kecamatan Yang dilaporkan	Bulan	54	93.267.264	**2**	**110.569.680**	**20**	93.267.264	**1**	**6.238.500**							**1**	**6.238.500**	**5,00**	**6,69**	**3**	**116.808.180**	**5,56**	**125,24**	
			PEMELIHARAAN BARANG MILIK DAERAH PENUNJANG URUSAN PEMERINTAH DAERAH	**Jumlah Koordinasi Pemeliharaan Sarana dan Prasarana Pelayanan Umum yang dilaksanakan**	**kali**	**6**	**38.010.000**	**1**	**69.860.000**	**4**	**38.010.000**	**1**	**1.900.000,00**	**1**	**8.120.000**					**2**	**10.020.000**	**50,00**	**26,36**	**3**	**79.880.000**	**50,00**	**210,16**	
			Penyediaan Jasa Pemeliharaan, Biaya Pemeliharaan, Pajak dan Perizinan Kendaraan Dinas Operasional atau Lapangan	Jumlah Koordinasi/Sinergi dengan dan/atau instansi vertikal yang terkait dalam sarana dan prasarana Pelayanan Umum yang disediakan	Kegiatan	15	29.390.000	**1**	**33.000.000**	**11**	29.390.000			**5**	**5.700.000**					**5**	**5.700.000**	**45,45**	**19,39**	**6**	**38.700.000**	**40,00**	**131,68**	
			Pemeliharaan Peralatan dan Mesin Lainnya	**Jumlah dokumen Pelaksanaan Urusan Pemerintahan yang dilimpahkan Kepada Camat yang disusun**	**Kali**	**12**	**7.510.000**	**2**	**5.360.000**	**7**	**7.510.000**	**1**	1.900.000,00	**2**	**2.420.000**					**3**	**4.320.000**	**42,86**	**57,52**	**5**	**9.680.000**	**41,67**	**128,89**	

No	Tujuan/ Sasaran	Kode	Urusan/ Bidang Urusan Pemerintahan Daerah dan Program/ Kegiatan/ Sub Kegiatan	Indikator Kinerja Program / Kegiatan/ Sub Kegiatan	Satuan Indikator	Target Renstra sampai pada Tahun 2023 (Akhir Periode Renstra)		Realisasi Capaian Kinerja Renstra s.d Renja Tahun Lalu (2022)		Target Kinerja & Anggaran Renja Tahun 2023 yang Dievaluasi		Realisasi Kinerja Pada Triwulan								Realisasi Capaian Kinerja & Anggaran Renja Tahun 2023		Tingkat Capaian Kinerja & Anggaran Renja Tahun 2023 (%)		Realisasi Capaian Kinerja & Anggaran Renstra s.d Tahun 2023		Tingkat Capaian Kinerja & Anggaran Renstra s.d Tahun 2023 (%)		PD Penanggung Jawab
												I		II		III		IV									
						K	Rp	K	Rp	K	Rp	K	Rp	K	Rp	K	Rp	K	Rp	K	Rp	K	Rp	K	Rp	K	Rp	
1	2	3	4	5	6	7		8		9		10		11		12		13		14 = 10+11+12+13		15 = 14/9*100		16 = 8+14		17 = 16/7*100		18
			Pemeliharaan/ Rehabilitasi Gedung Kantor dan Bangunan Lainnya	Jumlah dokumen Pelaksanaan Urusan Pemerintahan yang terkait dengan Pelayanan Perizinan Non Usaha yang dilaporkan	Kegiatan	19	1.110.000	**2**	**31.500.000**	**12**	1.110.000									**0**	**-**	**0,00**	**0,00**	**2**	**31.500.000**	**10,53**	**2837,84**	
			PROGRAM PENYELENGGARAAN PEMERINTAHAN DAN PELAYANAN PUBLIK	**Persentase kelompok masyarakat desa/ kelurahan yang terlibat dalam perencanaan pembangunan**	**%**	300	125.888.800	**100**	**254.692.500**	**100**	125.888.800	**25**	**5.838.800,00**	**25**	**2.293.041.200**					**50**	**2.298.880.000**	**50,00**	**1826,12**	**150**	**2.553.572.500**	**50,00**	**2028,44**	
			Penyelenggaraan Urusan Pemerintahan yang tidak dilaksanakan oleh unit Kerja PD yang ada Di Kecamatan	Jumlah Pelaksanaan Urusan Pemerintahan yang terkait dengan kewenangan Lain yang dilaksanakan	Bulan	**100**	**54.500.000**	**100**	**111.763.700**	**3**	**54.500.000**	**1**	**5.838.800,00**							**1**	**5.838.800**	**33,33**	**10,71**	**101**	**117.602.500**	**101,00**	**215,78**	
			Perencanaan Kegiatan Pelayanan kepada Masyarakat di Kecamatan	Jumlah Koordinasi Kegiatan Pemberdayaan Desa yang dilaksanakan	kali	**5**	**54.500.000**	**3**	**1.116.200**	**2**	**54.500.000**									**0**	**-**	**0,00**	**0,00**	**3**	**1.116.200**	**60,00**	**2,05**	
			Fasilitasi Percepatan Pencapaian Standar Pelayanan Minimal di Wilayah Kecamatan	Jumlah Peningkatan partisipasi masyarakat dalam Forum Musyawarah Perencanaan Pembangunan di Desa yang dilaksanakan	Kegiatan	7		**5**	**1.121.500**											**0**	**-**			**5**	**1.121.500**	**71,43**		
			Peningkatan efektivitas Pelaksanaan pelayanan kepada masyarakat di wilayah kecamatan	Jumlah dokumen singkronisasi progam kerja dan kegiatan pemberdayaan masyarakat yang dilakukan oleh pemerintah dan swasta di wilayah kerja kecamatan	kali	3	54.500.000	**1**	**109.526.000**	**2**	54.500.000									**0**	**-**	**0,00**	**0,00**	**1**	**109.526.000**	**33,33**	**200,97**	
			Koordinasi Pemeliharaan Prasarana dan Sarana Pelayanan Umum	Jumlah laporan peningkatan Efektifitas kegiatan pemberdayaan Masyarakat diwilayah Kecamatan	Kegiatan	3	1.200.000	**1**	**2.547.800**	**1**	1.200.000			**1**	**900.000**					**1**	**900.000**	**100,00**	**75,00**	**2**	**3.447.800**	**66,67**	**287,32**	
			Koordinasi/Sinergi dengan Pd dan/ Instansi vertikal yang terkait dalam pemeliharaan sarana dan prasarana pelayanan umum	Jumlah laporan peningkatan Efektifitas kegiatan pemberdayaan Masyarakat diwilayah Kecamatan	**%**	**100**	**1.200.000**	**100**	**2.547.800**	**3**	**1.200.000**			**2**	**900.000**					**2**	**900.000**	**66,67**	**75,00**	**102**	**3.447.800**	**102,00**	**287,32**	

No	Tujuan/ Sasaran	Kode	Urusan/ Bidang Urusan Pemerintahan Daerah dan Program/ Kegiatan/ Sub Kegiatan	Indikator Kinerja Program / Kegiatan/ Sub Kegiatan	Satuan Indikator	Target Renstra sampai pada Tahun 2023 (Akhir Periode Renstra)		Realisasi Capaian Kinerja Renstra s.d Renja Tahun Lalu (2022)		Target Kinerja & Anggaran Renja Tahun 2023 yang Dievaluasi		Realisasi Kinerja Pada Triwulan								Realisasi Capaian Kinerja & Anggaran Renja Tahun 2023		Tingkat Capaian Kinerja & Anggaran Renja Tahun 2023 (%)		Realisasi Capaian Kinerja & Anggaran Renstra s.d Tahun 2023		Tingkat Capaian Kinerja & Anggaran Renstra s.d Tahun 2023 (%)		PD Penanggung Jawab
												I		II		III		IV									
						K	Rp	K	Rp	K	Rp	K	Rp	K	Rp	K	Rp	K	Rp	K	Rp	K	Rp	K	Rp	K	Rp	
1	2	3	4	5	6	7		8		9		10		11		12		13		14 = 10+11+12+13		15 = 14/9*100		16 = 8+14		17 = 16/7*100		18
			Pelaksanaan Urusan Pemerintahan yang Dilimpahkan kepada Camat	**Jumlah koordinasi yang dilakukan**	**kali**	**8**	**70.188.800**	**8**	**140.381.000**	**3**	**70.188.800**	**1**	**5.838.800,00**	**2**	**16.250.000**					**3**	**22.088.800**	**100,00**	**31,47**	**11**	**162.469.800**	**137,50**	**231,48**	
			Pelaksanaan Urusan Pemerintahan yang terkait dengan Pelayanan Perizinan Non Usaha	Jumlah Kegiatan Sinergitas dengan kepolisian Negara Republik Indonesia, TNI dan Instansi Vertikal di Wilayah Kecamatan yang dilakukan	Kegiatan	7	1.650.000	**2**	**1.909.500**	**3**	1.650.000								**0**	**-**	**0,00**	**0,00**	**2**	**1.909.500**	**28,57**	**115,73**	
			Pelaksanaan Urusan Pemerintahan yang terkait dengan Kewenangan Lain yang Dilimpahkan	Jumlah laporan pelaksanaan harmonisasi hubungan debgan tokoh Agama dan tokoh masyarakat	Kegiatan	6500	68.538.800	**2600**	**138.471.500**	**1300**	68.538.800	**325**	5.838.800,00	**325**	**16.250.000**					**650**	**22.088.800**	**50,00**	**32,23**	**3250**	**160.560.300**	**50,00**	**234,26**	
			PROGRAM PEMBERDAYAAN MASYARAKAT DESA DAN KELURAHAN	**Persentase kelompok masyarakat desa/ kelurahan yang terlibat dalam perencanaan pembangunan**	**kali**	**300**	**19.795.800**	**100**	**36.235.800**	**100**	**19.795.800**									**0**	**-**	**0,00**	**0,00**	**100**	**36.235.800**	**33,33**	**183,05**	
			Koordinasi Kegiatan Pemberdayaan Desa	Jumlah Koordinasi/Sinergi dengan Perangkat Daerahyang tugas dan fungsinya di Bidang Penegakan peraturanPerundang-undangan dan/atau Polri yg dilaksanakan	Laporan	10	19.795.800	**2**	**36.235.800**	**5**	19.795.800									**0**	**-**	**0,00**	**0,00**	**2**	**36.235.800**	**20,00**	**183,05**	
			Peningkatan Partisipasi Masyarakat dalam Forum Musyawarah Perencanaan Pembangunan di Desa	Jumlah Peningkatan partisipasi masyarakat dalam Forum Musyawarah Perencanaan Pembangunan di Desa yang dilaksanakan	**%**	**100**	**15.318.300**	**100**	**15.274.200**	**7**	**15.318.300**									**0**	**-**	**0,00**	**0,00**	**100**	**15.274.200**	**100,00**	**99,71**	
			Sinkronisasi Program Kerja dan Kegiatan Pemberdayaan Masyarakat yang dilakukan oleh Pemerintah dan Swasta di Wilayah Kerja Kecamatan Kemasyarakatan	**Jumlah dokumen Fasilitasi, Rekomendasi dan koordinasi Pembinaan dan Pengawasan Pemerintah Desa Yang tersedia**	**dokumen**	**11**	**2.700.000**	**11**	**18.833.150**	**7**	**2.700.000**									**0**	**-**	**0,00**	**0,00**	**11**	**18.833.150**	**100,00**	**697,52**	

No	Tujuan/ Sasaran	Kode	Urusan/ Bidang Urusan Pemerintahan Daerah dan Program/ Kegiatan/ Sub Kegiatan	Indikator Kinerja Program / Kegiatan/ Sub Kegiatan	Satuan Indikator	Target Renstra sampai pada Tahun 2023 (Akhir Periode Renstra)		Realisasi Capaian Kinerja Renstra s.d Renja Tahun Lalu (2022)		Target Kinerja & Anggaran Renja Tahun 2023 yang Dievaluasi		Realisasi Kinerja Pada Triwulan								Realisasi Capaian Kinerja & Anggaran Renja Tahun 2023		Tingkat Capaian Kinerja & Anggaran Renja Tahun 2023 (%)		Realisasi Capaian Kinerja & Anggaran Renstra s.d Tahun 2023		Tingkat Capaian Kinerja & Anggaran Renstra s.d Tahun 2023 (%)		PD Penanggung Jawab
												I		II		III		IV									
						K	Rp	K	Rp	K	Rp	K	Rp	K	Rp	K	Rp	K	Rp	K	Rp	K	Rp	K	Rp	K	Rp	
1	2	3	4	5	6	7		8		9		10		11		12		13		14 = 10+11+12+13		15 = 14/9*100		16 = 8+14		17 = 16/7*100		18
			Peningkatan Efektifitas Kegiatan Pemberdayaan Masyarakat di Wilayah Kecamatan Kemasyarakatan	Jumlah Fasilitasi penyusunan Perdes dan perkades yang dilaksanakan	Kegiatan	8	1.777.500	**2**	**2.128.450**	**3**	1.777.500									**0**	**-**	**0,00**	**0,00**	**2**	**2.128.450**	**25,00**	**119,74**	
			PROGRAM KOORDINASI KETENTRAMAN DAN KETERTIBAN UMUM	Jumlah Fasilitasi Pelaksanaan tugas Kepala Desa dan Perangkat Desa Yang Tersedia	Kegiatan	300	27.946.200	**100**	**38.796.200**	**100**	27.946.200	**25**	**596.200,00**	**25**	**2.025.000**					**50**	**2.621.200**	**50,00**	**9,38**	**150**	**41.417.400**	**50,00**	**148,20**	
			Koordinasi Upaya Penyelenggaraan Ketentraman dan Ketertiban Umum	Jumlah Koordinasi Pendampingan Desa di wilayahnya Yang Tersedia	kali	15	24.646.200	**5**	**19.291.400**	**5**	24.646.200	**1**	**596.200,00**							**1**	**596.200**	**20,00**	**2,42**	**6**	**19.887.600**	**40,00**	**80,69**	
			Sinergitas dengan Kepolisian Negara RI, TNI dan Instansi Vertikal di wilayah kecamatan	Jumlah Koordinasi/Sinergi dengan Perangkat Daerahyang tugas dan fungsinya di Bidang Penegakan peraturanPerundang-undangan dan/atau Polri yg dilaksankan	**Kali**	**24**	**Rp 2.345.200,00**	**8**	**1.886.900**	**8**	**Rp 2.345.200,00**	**3**	596.200,00	**1**	**201.000**					**4**	**797.200**	**50,00**	**33,99**	**12**	**2.684.100**	**50,00**	**114,45**	
			Harmonisasi Hubungan Dengan Tokoh Agama dan Tokoh Masyarakat	Jumlah laporan pelaksanaan harmonisasi hubungan debgan tokoh Agama dan tokoh masyarakat	**Kali**	**21**	**22.301.000**	**7**	**17.404.500**	**7**	**22.301.000**			**1**	**201.000**					**1**	**201.000**	**14,29**	**0,90**	**8**	**17.605.500**	**38,10**	**78,94**	
			Koordinasi Penerapan dan Penegakan Peraturan Daerah dan Peraturan Kepala Daerah	Jumlah dokumen Fasilitasi, Rekomendasi dan koordinasi Pembinaan dan Pengawasan Pemerintahan Desa Yang tersedia	**Kegiatan**	**9**	**3.300.000**	**3**	**19.504.800**	**3**	**3.300.000**			**2**	**2.025.000**					**2**	**2.025.000**	**66,67**	**61,36**	**5**	**21.529.800**	**55,56**	**652,42**	
			Koordinasi/Sinergi Dengan Perangkat Daerah yang Tugas dan Fungsinya di Bidang Penegakan Peraturan Perundang-Undangan dan/atau Kepolisian Negara Republik	Jumlah Koordinasi/Sinergi dengan Perangkat Daerahyang tugas dan fungsinya di Bidang Penegakan peraturanPerundang-undangan dan/atau Polri yg dilaksankan	**Kegiatan**	**24**	**3.300.000**	**8**	**19.504.800**	**8**	**3.300.000**									**0**	**-**	**0,00**	**0,00**	**8**	**19.504.800**	**33,33**	**591,05**	

No	Tujuan/ Sasaran	Kode	Urusan/ Bidang Urusan Pemerintahan Daerah dan Program/ Kegiatan/ Sub Kegiatan	Indikator Kinerja Program / Kegiatan/ Sub Kegiatan	Satuan Indikator	Target Renstra sampai pada Tahun 2023 (Akhir Periode Renstra)		Realisasi Capaian Kinerja Renstra s.d Renja Tahun Lalu (2022)		Target Kinerja & Anggaran Renja Tahun 2023 yang Dievaluasi		Realisasi Kinerja Pada Triwulan								Realisasi Capaian Kinerja & Anggaran Renja Tahun 2023		Tingkat Capaian Kinerja & Anggaran Renja Tahun 2023 (%)		Realisasi Capaian Kinerja & Anggaran Renstra s.d Tahun 2023		Tingkat Capaian Kinerja & Anggaran Renstra s.d Tahun 2023 (%)		PD Penanggung Jawab
												I		II		III		IV									
						K	Rp	K	Rp	K	Rp	K	Rp	K	Rp	K	Rp	K	Rp	K	Rp	K	Rp	K	Rp	K	Rp	
1	2	3		4	5	6	7		8		9	10		11		12		13		14 = 10+11+12+13		15 = 14/9*100		16 = 8+14		17 = 16/7*100		18
			PROGRAM PEMBINAAN DAN PENGAWASAN PEMERINTAH DESA	**Persentase pemerintahan desa yang dibina dan diawasi**	**%**	**300**	**43.422.600**	**100**	**41.963.100**	**100**	**43.422.600**	**25**	**4.672.600,00**	**25**	**3.900.000**					**50**	**8.572.600**	**50,00**	**19,74**	**150**	**50.535.700**	**50,00**	**116,38**	
			Fasilitasi, Rekomendasi dan Koordinasi Pembinaan dan Pengawasan Pemerintahan Desa	Jumlah dokumen Fasilitasi, Rekomendasi dan koordinasi Pembinaan dan Pengawasan Pemerintah Desa Yang tersedia	**dokumen**	**33**	**43.422.600**	**11**	**41.963.100**	**11**	**43.422.600**	**3**	**4.672.600,00**	**2**	**3.900.000**					**5**	**8.572.600**	**45,45**	**19,74**	**16**	**50.535.700**	**48,48**	**116,38**	
			Fasilitasi Penyusunan Perdes dan Peraturan Kepala Desa	**Jumlah Fasilitasi penyusunan Perdes dan perkades yang dilaksanakan**	**Kegiatan**	**3**	**5.400.000**	**2**	**1.909.150**	**3**	**5.400.000**	**2**	3.400.000,00	**1**	**500.000**					**3**	**3.900.000**	**100,00**	**72,22**	**5**	**5.809.150**	**166,67**	**107,58**	
			Fasilitas Administrasi Tata Pemerintahan Desa	**Jumlah Fasilitasi Pelaksanaan tugas Kepala Desa dan Perangkat Desa Yang Tersedia**	**Kegiatan**	**7**		**1**	**18.200.000**										**0**	**-**			**1**	**18.200.000**	**14,29**		
			Fasilitasi Pengelolaan Keuangan Desa dan Pendayagunaan Aset Desa	**Jumlah Koordinasi Pendampingan Desa di wilayahnya Yang Tersedia**	**kali**	**4**			**1.254.500**											**0**	**-**			**0**	**1.254.500**	**0,00**		
			Fasilitasi Pelaksanaan Tugas Kepala Desa dan Perangkat Desa	Jumlah Fasilitasi Pelaksanaan tugas Kepala Desa dan Perangkat Desa Yang Tersedia			**35.250.000**		**10.721.200**	**3**	**35.250.000**			**1**	**3.400.000**					**1**	**3.400.000**	**33,33**	**9,65**	**1**	**14.121.200**		**40,06**	
			Fasilitasi Sinkronisasi Perencanaan Pembangunan Daerah dengan Pembangunan Desa		**Kegiatan**				**2.100.000**										**0**	**-**			**0**	**2.100.000**			
			Fasilitasi Pelaksanaan Tugas, Fungsi, dan Kewajiban Lembaga Kemasyarakatan	**Jumlah Fasilitasi Pelaksanaan tugas Kepala Desa dan Perangkat Desa Yang Tersedia**	**Kegiatan**	**7**		**3**	**2.381.900**										**0**	**-**			**3**	**2.381.900**	**42,86**		
			Penyusunan Perencanaan Pembangunan Partisipasif	Jumlah Fasilitasi penyusunan Perdes dan perkades yang dilaksanakan	**dokumen**	**7**		**4**	**450.000**										**0**	**-**			**4**	**450.000**	**57,14**		
			Koordinasi Pendampingan Desa di Wilayahnya	Jumlah Koordinasi Pendampingan Desa di wilayahnya Yang Tersedia	**Kegiatan**	**21**	**2.772.600**	**7**	**4.946.350**	**7**	**2.772.600**	**3**	1.272.600,00							**3**	**1.272.600**	**42,86**	**45,90**	**10**	**6.218.950**	**47,62**	**224,30**	
							2.647.590.666		**2.535.926.192**		**2.647.590.666**		**159.840.986**		**2.447.699.586**					**0**	**2.607.540.572**		**98,49**	**0**	**5.143.466.764**		**194,27**	
																						RATA-RATA CAPAIAN KINERJA DAN ANGGARAN				**51,14**	**115,43**	
																						PREDIKAT CAPAIAN KINERJA DAN ANGGARAN	**Sangat Rendah**	**Sangat Rendah**		**Rendah**	**Sangat Tinggi**	

No	Tujuan/ Sasaran	Kode					Urusan/ Bidang Urusan Pemerintahan Daerah dan Program/ Kegiatan/ Sub Kegiatan	Indikator Kinerja Program / Kegiatan/ Sub Kegiatan	Satuan Indikator	Target Renstra sampai pada Tahun 2023 (Akhir Periode Renstra)		Realisasi Capaian Kinerja Renstra s.d Renja Tahun Lalu (2022)		Target Kinerja & Anggaran Renja Tahun 2023 yang Dievaluasi		Realisasi Kinerja Pada Triwulan								Realisasi Capaian Kinerja & Anggaran Renja Tahun 2023		Tingkat Capaian Kinerja & Anggaran Renja Tahun 2023 (%)		Realisasi Capaian Kinerja & Anggaran Renstra s.d Tahun 2023		Tingkat Capaian Kinerja & Anggaran Renstra s.d Tahun 2023 (%)		PD Penanggung Jawab
																I		II		III		IV									
										K	Rp	K	Rp	K	Rp	K	Rp	K	Rp	K	Rp	K	Rp	K	Rp	K	Rp	K	Rp	K	Rp	
1	2	3					4	5	6	7		8		9		10		11		12		13		14 = 10+11+12+13		15 = 14/9*100		16 = 8+14		17 = 16/7*100		18
							URUSAN PEMERINTAHAN WAJIB BERKAITAN DENGAN PELAYANAN DASAR																									
							URUSAN PEMERINTAHAN UMUM SESUAI PENUGASAN KEPALA DAERAH YANG DILAKSANAKAN																									
							KECAMATAN																								KECAMATAN NGASEM	
	Tujuan PD : Mewujudkan Tata Kelola Pemerintahan Yang Bersih,Transparan, Bertanggung Jawab dan Inovatif							*Indeks Kecamatan*	*Indek*	*0,646*	-		-		-		-		-		-	0	-			0	-	0,00		
	Sasaran 1 : Meningkatnya Kinerja Pelayanan Publik							Angka Rata-rata SKM	%	7,78	-	7,38	-	7,78	-		-		-			**0**	-	0,00		**0**	-	0,00		
								Persyaratan	%	89,52	-	89,52	-	89,52	-		-		-			0	-	0,00		0	-	0,00		
								Prosedur	%	90,26	-	89,26	-	90,26	-		-		-			0	-	0,00		0	-	0,00		
								Waktu Pelayanan	%	90,25	-	89,53	-	90,25	-		-		-			0	-	0,00		0	-	0,00		
								Jenis Spesifikasi Layanan	%	87,20	-	82,20	-	87,20	-		-		-			0	-	0,00		0	-	0,00		
								Kompetensi Petugas	%	85,25	-	78,33	-	85,25	-		-		-			0	-	0,00		0	-	0,00		
								Sikap Petugas		83,35		79,37		83,35																
								Sarana dan Kesiapan Dalam Pengaduan		80,33		77,30		80,33																
								Sarana dan Prasarana	%	85,15	-	82,13	-	85,15	-		-		-			0	-	0,00		0	-	0,00		
								Skor Komulatif		86,79		83,46		86,79																
		7	**01**	**01**			**PROGRAM PENUNJANG URUSAN PEMERINTAHAN DAERAH KABUPATEN/KOTA**	**Persentase urusan pemerintahan umum sesuai penugasan kepala daerah yang dilaksanakan**	**%**	**6**	**7.273.976.919,00**		**4.793.747.336,00**	**6,03**	**2.606.163.980,00**	**2**	**257.208.212,00**	**2**	**927.492.724,00**					**4**	**1.184.700.936**	**66,33**	**45,46**	**4**	**5.978.448.272**	**66,67**	**82,19**	
		7	**01**	**01**	**01**		**Perencanaan, Penganggaran, dan Evaluasi Kinerja Perangkat Daerah**	**Jumlah dokumen yang disusun**	**Dokumen**	**8,00**	**12.070.000,00**		**9.590.000,00**	**2,00**	**1.600.000,00**	1	**0,00**	1	**900.000,00**			2	900.000	**100,00**	**56,25**	2	10.490.000	**25,00**	**86,91**	
		7	01	01	01	01	Penyusunan Dokumen Perencanaan Perangkat	Jumlah Dokumen yang disusun	Dokumen	7,00	2.630.000,00		1.918.000	2,00	320.000,00	0	-	1	300.000			1	300.000	**50,00**	**93,75**	1	2.218.000	**14,29**	**84,33**	
		7	01	01	01	02	Koordinasi dan Penyusunan Dokumen RKA-SKPD	Jumlah Koordinasi yang dilakukan	kali	20,00	2.320.000,00		1.918.000	12,00	320.000,00	0	-		300.000			0	300.000	**0,00**	**93,75**	0	2.218.000	**0,00**	**95,60**	
		7	01	01	01	03	Koordinasi dan Penyusunan Dokumen Perubahan RKA-SKPD	Jumlah Koordinasi yang dilakukan	kali	16,00	2.320.000,00		1.918.000	8,00	320.000,00	0	-	1	300.000			1	300.000	**12,50**	**93,75**	1	2.218.000	**6,25**	**95,60**	
		7	01	01	01	06	Koordinasi dan Penyusunan Laporan Capaian Kinerja dan Ikhtisar Realisasi Kinerja SKPD	Jumlah Koordinasi yang dilakukan	kali	18,00	2.400.000,00		1.918.000	12,00	320.000,00	0			-			0	-	**0,00**	**0,00**	0	1.918.000	**0,00**	**79,92**	
		7	01	01	01	07	Evaluasi Kinerja Perangkat Daerah	Jumlah laporan yang disusun	laporan	10,00	2.400.000,00		1.918.000	4,00	320.000,00				-			0	-	**0,00**	**0,00**	0	1.918.000	**0,00**	**79,92**	
		7	**01**	**01**	**02**		**Administrasi Keuangan Perangkat Daerah**	**Jumlah laporan keuangan yang disusun**	**Laporan**	**27,00**	**6.633.755.140,00**		**4.319.933.216,00**	**12,00**	**2.304.519.242,00**	0	**237.868.212,00**	4	**831.369.474,00**			4	1.069.237.686	**33,33**	**46,40**	4	5.389.170.902	**14,81**	**81,24**	

No	Tujuan/ Sasaran	Kode					Urusan/ Bidang Urusan Pemerintahan Daerah dan Program/ Kegiatan/ Sub Kegiatan	Indikator Kinerja Program / Kegiatan/ Sub Kegiatan	Satuan Indikator	Target Renstra sampai pada Tahun 2023 (Akhir Periode Renstra)		Realisasi Capaian Kinerja Renstra s.d Renja Tahun Lalu (2022)		Target Kinerja & Anggaran Renja Tahun 2023 yang Dievaluasi		Realisasi Kinerja Pada Triwulan								Realisasi Capaian Kinerja & Anggaran Renja Tahun 2023		Tingkat Capaian Kinerja & Anggaran Renja Tahun 2023 (%)		Realisasi Capaian Kinerja & Anggaran Renstra s.d Tahun 2023		Tingkat Capaian Kinerja & Anggaran Renstra s.d Tahun 2023 (%)		PD Penanggung Jawab
																I		II		III		IV									
										K	Rp	K	Rp	K	Rp	K	Rp	K	Rp	K	Rp	K	Rp	K	Rp	K	Rp	K	Rp	K	Rp	
1	2	3					4	5	6	7		8		9		10		11		12		13		14 = 10+11+12+13		15 = 14/9*100		16 = 8+14		17 = 16/7*100		18
		7	01	01	02	01	Penyediaan Gaji dan Tunjangan ASN	Terbayarnya gaji ASN Kec.Ngasem	Orang/bulan	380,00	6.147.975.140,00		4.316.153.216	180,00	2.227.929.242,00	15	237.868.212,00	15	802.219.474,00					30	1.040.087.686	**16,67**	**46,68**	30	5.356.240.902	**7,89**	**87,12**	
		7	01	01	02	02	Penyediaan Administrasi Pelaksanaan Tugas ASN	Jumlah administrasi pelaksanaan tugas ASN yang disediakan penyediaan Administrasi Pelaksanaan Tugas ASN	Laporan	22,00	481.200.000,00		3.780.000	12,00	75.950.000,00	0	-	4	29.150.000,00					4	29.150.000	**33,33**	**38,38**	4	32.930.000	**18,18**	**6,84**	
		7	01	01	02	04	Koordinasi dan Pelaksanaan Akuntansi SKPD	Jumlah Koordinasi yang dilakukan Koordinasi dan Pelaksanaan Akuntasi SKPD	kali	12,00	3.500.000,00			6,00	320.000,00	0	-							0	-	**0,00**	**0,00**	0	-	**0,00**	**0,00**	
		7	01	01	02	07	Koordinasi dan Penyusunan Laporan Keuangan Bulanan/Triwulan/Semesteran SKPD	Jumlah Koordinasi yang dilakukan Koordinasi Penyusunan Laporan Keuangan Bulanan/Triwulan/Semesteran	Kali	18,00	1.080.000,00		-	12,00	320.000,00	0	-							0	-	**0,00**	**0,00**	0	-	**0,00**	**0,00**	
		7	**01**	**01**	**03**		**Administrasi Barang Milik Daerah pada Perangkat Daerah**	**Jumlah Barang Milik Daerah yang lengkap administrasi**	**Unit**	**72,00**	**10.978.000,00**		2.870.000	**36,00**	**4.720.000,00**	0	**0,00**	6	**1.500.000,00**					6	1.500.000	**16,67**	**31,78**	6	4.370.000	**8,33**	**39,81**	
		7	01	01	03	05	Rekonsiliasi dan Penyusunan Laporan Barang Milik Daerah pada SKPD	Jumlah laporan yang disusun	Laporan	12,00	1.360.000,00		300.000	6,00	800.000,00	0	-		-					0	-	**0,00**	**0,00**	0	300.000	**0,00**	**22,06**	
		7	01	01	03	06	Penatausahaan Barang Milik Daerah pada SKPD	Jumlah laporan penatausahaan yang disusun Penatausahaan BMD pada SKPD	dokumen	24,00	9.618.000,00			12,00	3.920.000,00	0	0,00		1.500.000,00					0	1.500.000	**0,00**	**38,27**	0	1.500.000	**0,00**	**15,60**	
		7	**01**	**01**	**05**		**Administrasi Kepegawaian Perangkat Daerah**	**Jumlah Laporan Administrasi Kepegawaian pada SKPD**	**Laporan**	**15,00**	**1.000.000,00**		**1.000.000,00**	**12,00**	**320.000,00**	0	**0,00**	4	**0,00**					4	-	**33,33**	**0,00**	4	1.000.000	**26,67**	**100,00**	
		7	01	01	05	05	Monitoring, Evaluasi, dan Penilaian Kinerja Pegawai	Jumlah kegiatan monitoring, evaluasi, dan penilaian kinerja pegawai	kali	16,00	1.000.000,00		900.000	8,00	320.000,00	0	-							0	-	**0,00**	**0,00**	0	900.000	**0,00**	**90,00**	
		7	**01**	**01**	**06**		**Administrasi Umum Perangkat Daerah**	**Jumlah laporan administrasi umum yang disusun**	**Laporan**	**6,00**	**233.825.000,00**		195.000.000	**2,00**	**86.496.300,00**	0	**0,00**		**26.293.500,00**					0	26.293.500	**0,00**	**30,40**	0	221.293.500	**0,00**	**94,64**	

No	Tujuan/ Sasaran	Kode	Urusan/ Bidang Urusan Pemerintahan Daerah dan Program/ Kegiatan/ Sub Kegiatan	Indikator Kinerja Program / Kegiatan/ Sub Kegiatan	Satuan Indikator	Target Renstra sampai pada Tahun 2023 (Akhir Periode Renstra)		Realisasi Capaian Kinerja Renstra s.d Renja Tahun Lalu (2022)		Target Kinerja & Anggaran Renja Tahun 2023 yang Dievaluasi		Realisasi Kinerja Pada Triwulan								Realisasi Capaian Kinerja & Anggaran Renja Tahun 2023		Tingkat Capaian Kinerja & Anggaran Renja Tahun 2023 (%)		Realisasi Capaian Kinerja & Anggaran Renstra s.d Tahun 2023		Tingkat Capaian Kinerja & Anggaran Renstra s.d Tahun 2023 (%)		PD Penanggung Jawab
												I		II		III		IV										
						K	Rp	K	Rp	K	Rp	K	Rp	K	Rp	K	Rp	K	Rp	K	Rp	K	Rp	K	Rp	K	Rp	
1	2	3	4	5	6	7		8		9		10		11		12		13		14 = 10+11+12+13		15 = 14/9*100		16 = 8+14		17 = 16/7*100		18
		7 01 01 06 01	Penyediaan Komponen Instalasi Listrik/Penerangan Bangunan Kantor	Jumlah paket komponen instalasi listrik/ penerangan bangunan kantor yang disediakan	Paket	24,00	9.618.000,00		3.250.000	12,00	3.016.000,00	0	0,00	4	1.200.000,00					4	1.200.000	**33,33**	**39,79**	4	4.450.000	**16,67**	**46,27**	
		7 01 01 06 04	Penyediaan Bahan Logistik Kantor	Jumlah bahan logistik kantor yang disediakan	unit	24,00	60.910.000,00		25.000.000	12,00	29.874.400,00	0	0,00	4	11.093.500,00					4	11.093.500	**33,33**	**37,13**	4	36.093.500	**16,67**	**59,26**	
		7 01 01 06 05	Penyediaan Barang Cetakan dan Penggandaan	Jumlah barang cetakan dan penggandaan yang disediakan	eksemplar	300,00	9.297.000,00		3.210.000	150,00	5.985.900,00	0	-		2.100.000,00					0	2.100.000	**0,00**	**35,08**	0	5.310.000	**0,00**	**57,12**	
		7 01 01 06 09	Penyelenggaraan Rapat Koordinasi dan Konsultasi SKPD	Jumlah rapat koordinasi dan konsultasi yang dilakukan	kali	750,00	154.000.000,00		44.210.000	350,00	47.620.000,00	0	0,00	60	11.900.000,00					60	11.900.000	**17,14**	**24,99**	60	56.110.000	**8,00**	**36,44**	
		7 01 01 08	**Penyediaan Jasa Penunjang Urusan Pemerintahan Daerah**	**Jumlah jenis jasa penunjang urusan pemerintahan daerah yang disediakan**	**Jenis**	**10,00**	**245.543.779,00**		140.501.520	**4,00**	**168.239.688,00**	2	**19.340.000,00**	1	**57.229.750,00**					3	76.569.750	**75,00**	**45,51**	3	217.071.270	**30,00**	**88,40**	
		7 01 01 08 02	Penyediaan Jasa Komunikasi, Sumber Daya Air dan Listrik	Jumlah jasa komunikasi, sumber daya air dan listrik yang disediakan	Laporan	24,00	50.543.779,00		18.230.000	12,00	34.477.400,00	0	0,00		8.219.750,00					0	8.219.750	**0,00**	**23,84**	0	26.449.750	**0,00**	**52,33**	
		7 01 01 08 04	Penyediaan Jasa Pelayanan Umum Kantor	jumlah jasa pelayanan umum kantor yang disediakan	kali	24,00	195.000.000,00			12,00	133.762.288,00	0	19.340.000,00	4	49.010.000,00					4	68.350.000	**33,33**	**51,10**	4	68.350.000	**16,67**	**35,05**	
		7 01 01 09	**Pemeliharaan Barang Milik Daerah Penunjang Urusan Pemerintahan Daerah**	**Jumlah jenis pemeliharaan BMD penunjang urusan pemerintahan daerah**	**Jenis**	**21,00**	**136.805.000,00**		124.852.600	**10,00**	**40.268.750,00**	0	**0,00**	3	**10.200.000,00**					3	10.200.000	**30,00**	**25,33**	3	135.052.600	**14,29**	**98,72**	
		7 01 01 09 02	Penyediaan Jasa Pemeliharaan, Biaya Pemeliharaan, Pajak dan Perizinan Kendaraan Dinas Operasional atau Lapangan	Jumlah jasa yang disediakan penyediaan jasa pemeliharaan, biaya pemeliharaan, pajak, dan perijinan kendaraan dinas operasional atau lapangan	kali	24,00	117.305.000,00		52.300.000	12,00	33.448.750,00	0	0,00		10.200.000,00					0	10.200.000	**0,00**	**30,49**	0	62.500.000	**0,00**	**53,28**	
Qcfy.[		7 01 01 09 06	Pemeliharaan Peralatan dan Mesin Lainnya	Jumlah peralatan dan mesin lainnya yang dipelihara	Unit	6,00	19.500.000,00		15.600.000	3,00	6.820.000,00	0		1						1	-	**33,33**	**0,00**	1	15.600.000	**16,67**	**80,00**	
																						22,06	**45,46**			**10,97**	**82,19**	
																						Sangat Rendah	**Sangat Rendah**			**Sangat Rendah**	**Tinggi**	

1	Faktor Pendorong Keberhasilan Kinerja Program	1.	Tersedianya Anggaran walaupun kecil

No	Tujuan/ Sasaran	Kode	Urusan/ Bidang Urusan Pemerintahan Daerah dan Program/ Kegiatan/ Sub Kegiatan	Indikator Kinerja Program / Kegiatan/ Sub Kegiatan	Satuan Indikator	Target Renstra sampai pada Tahun 2023 (Akhir Periode Renstra)		Realisasi Capaian Kinerja Renstra s.d Renja Tahun Lalu (2022)		Target Kinerja & Anggaran Renja Tahun 2023 yang Dievaluasi		Realisasi Kinerja Pada Triwulan								Realisasi Capaian Kinerja & Anggaran Renja Tahun 2023		Tingkat Capaian Kinerja & Anggaran Renja Tahun 2023 (%)		Realisasi Capaian Kinerja & Anggaran Renstra s.d Tahun 2023		Tingkat Capaian Kinerja & Anggaran Renstra s.d Tahun 2023 (%)		PD Penanggung Jawab
												I		II		III		IV									
						K	Rp	K	Rp	K	Rp	K	Rp	K	Rp	K	Rp	K	Rp	K	Rp	K	Rp	K	Rp	K	Rp	
1	2	3		4	5	6	7		8		9		10		11		12		13	14 = 10+11+12+13		15 = 14/9*100		16 = 8+14		17 = 16/7*100		18
1.	Faktor Pendorong Keberhasilan Kinerja Program				2.	Kerja sama yang solid antar ASN																					
2.	Faktor Penghambat Pencapaian Kinerja Program				1.	Tenaga ahli yang kurang																					
					2.	Anggaran terlalu kecil																					
3.	Tindak lanjut yang diperlukan dalam triwulan berikutnya				1.	Kerjasama yang solid antar ASN																					
					2.	Fokus kegiatan sesuai renaksi tahunan																					
4.	Tindak lanjut yang diperlukan dalam RKPD PD Tahun Berikutnya				1.	Perlu tamabahan anggaran																					
					2.	Melakukan P-APBD untuk menambah alokasi dana																					
		7 01 02		**PROGRAM PENYELENGGARAAN PEMERINTAHAN DAN PELAYANAN PUBLIK**	**Persentase urusan pemerintahan sesuai penugasan kepala daerah yang dilaksanakan**	**%**	**100,00**	**1.352.850.000,00**		**983.100.000,00**	**100,00**	**458.068.900,00**	**20**	**102.000.000,00**	**5**	**110.500.000,00**					**25**	**212.500.000**	**25,00**	**46,39**	**25**	**1.195.600.000**	**25,00**	**88,38**	
		7 01 02	**02**	**Penyelenggaraan Urusan Pemerintahan yang tidak Dilaksanakan oleh Unit Kerja Perangkat Daerah yang Ada di Kecamatan**	**Jumlah urusan pemerintahan tsb dilaksanakan**	**kali**	**3,00**	**9.450.000,00**		48.945.000	**2,00**	**640.000,00**	0	**0,00**		**0,00**					0	-	**0,00**	**0,00**	0	48.945.000	**0,00**	**517,94**	
		7	01 02 02	02 Fasilitasi Percepatan Pencapaian Standar Pelayanan Minimal di Wilayah Kecamatan	Jumlah koordinasi yang dilaksanakan	kali	3,00	1.760.000,00		300.000	2,00	320.000,00	0								**0**	**-**	**0,00**	**0,00**	0	300.000	**0,00**	**17,05**	
		7	01 02 02	03 Peningkatan Efektifitas Pelaksanaan Pelayanan kepada Masyarakat di Wilayah Kecamatan	Jumlah koordinasi yang dilaksanakan	kali	3,00	7.690.000,00		300.000	2,00	320.000,00	0	-							0	-	**0,00**	**0,00**	0	300.000	**0,00**	**3,90**	
		7 01 02	**03**	**Koordinasi Pemeliharaan Prasarana dan Sarana Pelayanan Umum**	**Jumlah kegiatan yang dilimpahkan kepada camat yang dilaksanakan**	**kali**	**3,00**	**2.000.000,00**		300.000	**3,00**	**5.928.900,00**	0	**0,00**		**0,00**					**0**	**-**	**0,00**	**0,00**	0	300.000	**0,00**	**15,00**	
		7	01 02 03	01 Koordinasi/Sinergi dengan Perangkat Daerah dan/atau Instansi Vertikal yang terkait dalam Pemeliharaan Sarana dan	Jumlah Koordinasi yang dilaksanakan	kali	24,00	2.000.000,00		300.000	12,00	5.928.900,00	0	-							0	-	**0,00**	**0,00**	0	300.000	**0,00**	**15,00**	

No	Tujuan/ Sasaran	Kode	Urusan/ Bidang Urusan Pemerintahan Daerah dan Program/ Kegiatan/ Sub Kegiatan	Indikator Kinerja Program / Kegiatan/ Sub Kegiatan	Satuan Indikator	Target Renstra sampai pada Tahun 2023 (Akhir Periode Renstra)		Realisasi Capaian Kinerja Renstra s.d Renja Tahun Lalu (2022)		Target Kinerja & Anggaran Renja Tahun 2023 yang Dievaluasi		Realisasi Kinerja Pada Triwulan								Realisasi Capaian Kinerja & Anggaran Renja Tahun 2023		Tingkat Capaian Kinerja & Anggaran Renja Tahun 2023 (%)		Realisasi Capaian Kinerja & Anggaran Renstra s.d Tahun 2023		Tingkat Capaian Kinerja & Anggaran Renstra s.d Tahun 2023 (%)		PD Penanggung Jawab
												I		II		III		IV										
						K	Rp	K	Rp	K	Rp	K	Rp	K	Rp	K	Rp	K	Rp	K	Rp	K	Rp	K	Rp	K	Rp	
1	2	3		4	5	6	7		8		9	10		11		12		13		14 = 10+11+12+13		15 = 14/9*100		16 = 8+14		17 = 16/7*100		18
		7 01 02 04		**Pelaksanaan Urusan Pemerintahan yang Dilimpahkan kepada Camat**	**Jumlah kegiatan yang dilimpahkan kepada camat yang dilaksanakan**	**kali**	**4,00**	**1.341.400.000,00**		933.855.000	**3,00**	**451.500.000,00**	1	**102.000.000,00**	1	**110.500.000,00**					**2**	**212.500.000**	**66,67**	**47,07**					
		7 01 02 04 01		Pelaksanaan Urusan Pemerintahan yang terkait dengan Pelayanan Perizinan Non Usaha	Jumlah izin non usaha yang diterbitkan	unit	5,00	15.400.000,00		5.000.000	4,00	9.500.000,00									0	-	**0,00**	**0,00**					
		7 01 02 04 03		Pelaksanaan Urusan Pemerintahan yang terkait dengan Kewenangan Lain yang Dilimpahkan	Jumlah Urusan pemerintahan yang terkait dengan kewenangan lain yang dilimpahkan	rantang	42.500,00	1.326.000.000,00		442.000.000	8.500,00	442.000.000,00	8500	102.000.000,00	8500	110.500.000					**17000**	**212.500.000**	**200,00**	**48,08**					
																						RATA-RATA CAPAIAN KINERJA DAN ANGGARAN		**32,41**	**46,39**			**4,17**	**88,38**	
																						PREDIKAT CAPAIAN KINERJA DAN ANGGARAN		**Sangat Rendah**	**Sangat Rendah**			**Sangat Rendah**	**Tinggi**	
1.	Faktor Pendorong Keberhasilan Kinerja Program					1.	Tersedianya Anggaran walaupun kecil																							
						2.	1.	Kesadaran masyarakat untuk ikut berpartisipasi membangun wilayah bersama																						
2.	Faktor Penghambat Pencapaian Kinerja Program					1.	2.	Tersedia anggaran																						
						2.	1.	Adanya dinas/badan yang tidak hadir dalam kegiatan Musrenbangcam sehingga kurang sosialisasi dari Dinas/Badan terkait dengan Program prioritas Kepala Daerah																						
3.	Tindak lanjut yang diperlukan dalam triwulan berikutnya					1.	2.	Penyampaian yang sulit difahami karena disampaikan oleh yang tidak berkompeten diwakilkan																						
						2.	1.	Adanya Re-Schedhul di tingkat bawah																						
4.	Tindak lanjut yang diperlukan dalam RKPD PD Tahun Berikutnya					1.	2.	Mendengar masukan masukan Toga, Toma																						
						2.	1.	Efisiensi Anggaran																						
	Sasaran 2: Meningkatnya efektifitas kinerja penyelenggaraan pemerintahan.			Jumlah Laporan Pelaksanaan Kewenangan Lain yang Dilimpahkan		laporan	36	-	24	-	12	-	0	-	3	-					**3**	**-**	**25,00**		27	-	**75,00**		
				Nilai kinerja aspek penyelenggaraan tugas atributif		Poin	28,08	-	28,08	-	0	-	0	-	0	-					0	-			28,08	-	**100,00**		
		7 01 03		**PROGRAM PEMBERDAYAAN MASYARAKAT DESA DAN KELURAHAN**	**Persentase kelompok masyarakat desa/ kelurahan yang terlibat dalam perencanaan pembangunan**	**%**	**100,00**	**211.234.000,00**		**166.545.000,00**	**100,00**	**27.050.000,00**	**0**	**0,00**	25	**18.300.000,00**					**25**	**18.300.000**	**25,00**	**67,65**	**25**	**184.845.000**	**25,00**	**87,51**	
		7 01 03 01		**Koordinasi Kegiatan Pemberdayaan Desa**	**Jumlah koordinasi yang dilaksanakan**	**Kali**	**5,00**	**190.234.000,00**		100.500.000	**4,00**	**22.550.000,00**	0	**0,00**	1	**15.300.000,00**					1	15.300.000	**25,00**	**67,85**	1	115.800.000	**20,00**	**60,87**	

No	Tujuan/ Sasaran	Kode	Urusan/ Bidang Urusan Pemerintahan Daerah dan Program/ Kegiatan/ Sub Kegiatan	Indikator Kinerja Program / Kegiatan/ Sub Kegiatan	Satuan Indikator	Target Renstra sampai pada Tahun 2023 (Akhir Periode Renstra)		Realisasi Capaian Kinerja Renstra s.d Renja Tahun Lalu (2022)		Target Kinerja & Anggaran Renja Tahun 2023 yang Dievaluasi		Realisasi Kinerja Pada Triwulan								Realisasi Capaian Kinerja & Anggaran Renja Tahun 2023		Tingkat Capaian Kinerja & Anggaran Renja Tahun 2023 (%)		Realisasi Capaian Kinerja & Anggaran Renstra s.d Tahun 2023		Tingkat Capaian Kinerja & Anggaran Renstra s.d Tahun 2023 (%)		PD Penanggung Jawab
												I		II		III		IV									
						K	Rp	K	Rp	K	Rp	K	Rp	K	Rp	K	Rp	K	Rp	K	Rp	K	Rp	K	Rp	K	Rp	
1	2	3	4	5	6	7		8		9		10		11		12		13		14 = 10+11+12+13		15 = 14/9*100		16 = 8+14		17 = 16/7*100		18
		7 01 03 01 01	Peningkatan Partisipasi Masyarakat dalam Forum Musyawarah Perencanaan Pembangunan di Desa	Jumlah kelompok masyarakat yang ikut dalam musrenbangdes peningkatan partisipasi masyarakat dalam forum musyawarah perencanaan pembangunan di desa	kelompok	51,00	190.234.000,00		100.500.000	17,00	22.550.000,00	0	0,00	4	15.300.000,00					4	15.300.000	**23,53**	**67,85**	4	115.800.000	**7,84**	**60,87**	
		7 01 03 03	**Pemberdayaan Lembaga Kemasyarakatan Tingkat Kecamatan**	**Jumlah Kegiatan pemberdayaan yang dilakukan**	**kegiatan**	**3,00**	**21.000.000,00**		66.045.000	**3,00**	**4.500.000,00**	0	**0,00**	1	**3.000.000,00**					1	3.000.000	**33,33**	**66,67**	1	69.045.000	**33,33**	**328,79**	
		7 01 03 03 02	Peningkatan Kapasitas Lembaga Kemasyarakatan	Jumlah kegiatan yang dilaksanakan	kegiatan	1,00	21.000.000,00		66.045.000	1,00	14.300.000,00	0	0,00	2	3.000.000,00					2	3.000.000	**200,00**	**20,98**	2	69.045.000	**200,00**	**328,79**	
				Jumlah Peningkatan Kapasitas Lembaga Kemasyarakatan	laporan	3,00				3,00		0	-							0	-	**0,00**		0	-	**0,00**		

No	Tujuan/ Sasaran	Kode	Urusan/ Bidang Urusan Pemerintahan Daerah dan Program/ Kegiatan/ Sub Kegiatan	Indikator Kinerja Program / Kegiatan/ Sub Kegiatan	Satuan Indikator	Target Renstra sampai pada Tahun 2023 (Akhir Periode Renstra)		Realisasi Capaian Kinerja Renstra s.d Renja Tahun Lalu (2022)		Target Kinerja & Anggaran Renja Tahun 2023 yang Dievaluasi		Realisasi Kinerja Pada Triwulan								Realisasi Capaian Kinerja & Anggaran Renja Tahun 2023		Tingkat Capaian Kinerja & Anggaran Renja Tahun 2023 (%)		Realisasi Capaian Kinerja & Anggaran Renstra s.d Tahun 2023		Tingkat Capaian Kinerja & Anggaran Renstra s.d Tahun 2023 (%)		PD Penanggung Jawab
												I		II		III		IV										
						K	Rp	K	Rp	K	Rp	K	Rp	K	Rp	K	Rp	K	Rp	K	Rp	K	Rp	K	Rp	K	Rp	
1	2	3		4	5	6	7		8		9	10		11		12		13		14 = 10+11+12+13		15 = 14/9*100		16 = 8+14		17 = 16/7*100		18
		7 01 04 02		**Koordinasi Penerapan dan Penegakan Peraturan Daerah dan Peraturan Kepala Daerah**	**Jumlah koordinasi yang dilakukan**	**Kali**	**12,00**	**17.820.000,00**		3.500.000	**6,00**	**3.520.000,00**	4	**3.000.000,00**	1	**1.500.000,00**					5	4.500.000	**83,33**	**127,84**	5	8.000.000	**41,67**	**44,89**	
					Jumlah Koordinasi penerapan dan penegakan Qanun dan peraturan kepala daerah	**kali**	**12,00**				**6,00**										0	-	**0,00**		0	-	**0,00**		
		7	01 04 02	01 Koordinasi/Sinergi Dengan Perangkat Daerah yang Tugas dan Fungsinya di Bidang Penegakan Peraturan Perundang-Undangan dan/atau Kepolisian Negara Republik	Jumlah Koordinasi yang dilakukan	kali	24,00	17.820.000,00		3.500.000	12,00	3.520.000,00		3.000.000,00	4	1.500.000,00					4	4.500.000	**33,33**	**127,84**	4	8.000.000	**16,67**	**44,89**	
					Jumlah Laporan Koordinasi/Sinergi dengan Perangkat Daerah yang Tugas dan Fungsinya di Bidang Penegakan Peraturan Perundang- Undangan dan/atau Kepolisian Negara Republik Indonesia	kali	12,00				6,00										0	-	**0,00**		0	-	**0,00**		
																					-			-				
																				TOTAL RATA-RATA CAPAIAN KINERJA DAN ANGGARAN DARI SELURUH PROGRAM		**20,24**	**35,66**			**11,90**	**75,70**	
																				PREDIKAT KINERJA DARI SELURUH PROGRAM		**Sangat Rendah**	**Sangat Rendah**			**Sangat Rendah**	**Tinggi**	
1.	Faktor Pendorong Keberhasilan Kinerja				1. Kerjasama antar anggota dilapangan																								
					2. Sudah meningkatnya kesadaran masyarakat tentang menjaga kamtibmas																								
					3. Pasca Covid kegiatan belum sepenuhnya kondusif																								
2.	Faktor Penghambat Pencapaian Kinerja				1. Dialog bersama lintas sektoral																								
					2. Adanya penambahan kegiatan yang dianggarkan dalam DPA																								
		7 01 06		**PROGRAM PEMBINAAN DAN PENGAWASAN PEMERINTAHAN DESA**	**Persentase pemerintahan desa yang dibina dan diawasi**	**%**	**100,00**	**59.300.000,00**		**52.000.000,00**	**100,00**	**32.206.000,00**		**0,00**	25	**2.000.000,00**					25	2.000.000	**25,00**	**6,21**	25	54.000.000	**25,00**	**91,06**	
		7 01 06	**01**	**Fasilitasi, Rekomendasi dan Koordinasi Pembinaan dan Pengawasan Pemerintahan Desa**	**Jumlah fasilitasi yang dilakukan**	**Kali**	**24,00**	**59.300.000,00**		52.000.000	**12,00**	**32.206.000,00**		**0,00**	8	**2.000.000,00**					8	2.000.000	**66,67**	**6,21**	8	54.000.000	**33,33**	**91,06**	

No	Tujuan/ Sasaran	Kode	Urusan/ Bidang Urusan Pemerintahan Daerah dan Program/ Kegiatan/ Sub Kegiatan	Indikator Kinerja Program / Kegiatan/ Sub Kegiatan	Satuan Indikator	Target Renstra sampai pada Tahun 2023 (Akhir Periode Renstra)		Realisasi Capaian Kinerja Renstra s.d Renja Tahun Lalu (2022)		Target Kinerja & Anggaran Renja Tahun 2023 yang Dievaluasi		Realisasi Kinerja Pada Triwulan								Realisasi Capaian Kinerja & Anggaran Renja Tahun 2023		Tingkat Capaian Kinerja & Anggaran Renja Tahun 2023 (%)		Realisasi Capaian Kinerja & Anggaran Renstra s.d Tahun 2023		Tingkat Capaian Kinerja & Anggaran Renstra s.d Tahun 2023 (%)		PD Penanggung Jawab
												I		II		III		IV									
						K	Rp	K	Rp	K	Rp	K	Rp	K	Rp	K	Rp	K	Rp	K	Rp	K	Rp	K	Rp	K	Rp	
1	2	3	4	5	6	7		8		9		10		11		12		13		14 = 10+11+12+13		15 = 14/9*100		16 = 8+14		17 = 16/7*100		18
		7 01 06 01 01	Fasilitasi Penyusunan Peraturan Desa dan Peraturan Kepala Desa	Jumlah Dokumen yang Difasilitasi dalam rangka Penyusunan Peraturan Desa dan Peraturan Kepala Desa	Dokumen	3,00	15.340.000,00		5.000.000	2,00	9.000.000,00				-					0	-	**0,00**	**0,00**	0	5.000.000	**0,00**	**32,59**	
		7 01 06 01 05	Fasilitasi Pelaksanaan Tugas Kepala Desa dan Perangkat Desa	Jumlah Fasilitas yang dilakukan	kali	24,00	15.950.000,00		4.500.000	12,00	2.656.000,00		0,00	8	2.000.000,00					8	2.000.000	**66,67**	**75,30**	8	6.500.000	**33,33**	**40,75**	
		7 01 06 01 12	Fasilitasi Pelaksanaan Tugas, Fungsi, dan Kewajiban Lembaga Kemasyarakatan	Jumlah fasilitas yang dilakukan fasilitas tugas, fungsi dan kewajiban lembaga kemasyarakatan	kali	3,00	19.910.000,00		6.120.000	2,00	17.550.000,00				-					0	-	**0,00**	**0,00**	0	6.120.000	**0,00**	**30,74**	
		7 01 06 01 17	Koordinasi Pendampingan Desa di Wilayahnya	Jumlah koordinasi yang dilakukan	Kali	3,00	8.100.000,00		2.570.000	2,00	3.000.000,00				-					0	-	**0,00**	**0,00**	0	2.570.000	**0,00**	**31,73**	
																					-				-			
JUMLAH TOTAL						**8.985.580.919**		**5.767.590.296**		**3.139.375.547**		**362.208.212**		**1.059.792.724**		**-**		**-**		**1.422.000.936**				**6.587.639.565**				
TOTAL RATA-RATA CAPAIAN KINERJA DAN ANGGARAN DARI SELURUH PROGRAM																						**33,24**	**45,30**			**66,48**	**73,31**	
PREDIKAT KINERJA DARI SELURUH PROGRAM																						**Sangat Rendah**	**Sangat Rendah**			**Sedang**	**Sedang**	

No	Tujuan/ Sasaran	Kode					Urusan/ Bidang Urusan Pemerintahan Daerah dan Program/ Kegiatan/ Sub Kegiatan	Indikator Kinerja Program / Kegiatan/ Sub Kegiatan	Satuan Indikator	Target Renstra sampai pada Tahun 2023 (Akhir Periode Renstra)		Realisasi Capaian Kinerja Renstra s.d Renja Tahun Lalu (2022)		Target Kinerja & Anggaran Renja Tahun 2023 yang Dievaluasi		Realisasi Kinerja Pada Triwulan								Realisasi Capaian Kinerja & Anggaran Renja Tahun 2023		Tingkat Capaian Kinerja & Anggaran Renja Tahun 2023 (%)		Realisasi Capaian Kinerja & Anggaran Renstra s.d Tahun 2023		Tingkat Capaian Kinerja & Anggaran Renstra s.d Tahun 2023 (%)		PD Penanggung Jawab
																I		II		III		IV									
										K	Rp	K	Rp	K	Rp	K	Rp	K	Rp	K	Rp	K	Rp	K	Rp	K	Rp	K	Rp	K	Rp	
1	2	3					4	5	6	7		8		9		10		11		12		13		14 = 10+11+12+13		15 = 14/9*100		16 = 8+14		17 = 16/7*100		18
							UNSUR KEWILAYAHAN																									
							URUSAN BIDANG KECAMATAN																									
							KECAMATAN NGAMBON																									**KECAMATAN NGAMBON**
	Tujuan PD : Meningkatkan Kinerja Perangkat Daerah Kecamatan							Nilai Sinergitas Kinerja Kecamatan	Poin	***80***	-	**79**	**-**	**80**	**-**	**0**	**-**	**0**	**-**					**0**	-	**0,00**		79	-	**98,75**		
	Sasaran 1 : Meningkatnya kualitas pelayanan publik, kinerja penyelenggaraan urusan pemerintahan umum dan kewenangan yang dilimpahkan							**Nilai kinerja aspek penyelenggaraan pemerintahan umum**	**Poin**	**4,8**	**-**	**4,62**	**-**	**4,8**	**-**	**0**	**-**	**0**	**-**					**0**	**-**	**0,00**		**4,62**	**-**	**96,25**		
								Nilai kinerja aspek pelayanan terpadu	**Poin**	**8**	**-**	**7,8**	**-**	**8**	**-**	**0**	**-**	**0**	**-**					**0**	**-**	**0,00**		**7,80**	**-**	**97,50**		
								Nila kinerja aspek pelaksanaan tugas delegatif	**Poin**	**8**	**-**	**7,8**	**-**	**8**	**-**	**0**	**-**	**0**	**-**					**0**	**-**	**0,00**		**7,80**	**-**	**97,50**		
								Nilai Kinerja penyelenggaraan tugas lainya	**Poin**	**3,9**	**-**	**3,7**	**-**	**3,9**	**-**	**0**	**-**	**0**	**-**					**0**	**-**	**0,00**		**3,70**	**-**	**94,87**		
		7	**01**	**02**			**PROGRAM PENYELENGGARAAN PEMERINTAHAN DAN PELAYANAN PUBLIK**	**Persentase urusan pemerintahan sesuai penugasan kepala daerah yang dilaksanakan**	**%**	**100**	**289.607.900**	**100**	**198.410.000**	**100**	**65.000.000**	**25**	**13.750.000**	**50**	**12.500.000**					**50**	**26.250.000**	**50,00**	**40,38**	**50**	**224.660.000**	**50,00**	**77,57**	
		7	**01**	**02**	**2.02**		**Penyelenggaraan Urusan Pemerintahan yang Tidak Dilaksanakan oleh Unit Kerja Perangkat Daerah yang Ada di Kecamatan**	**Jumlah Laporan Urusan Pemerintahan yg tidak dilaksanakan oleh Unit Kerja Kec yg dilaksanakan**	Laporan	**3**	**12.120.000**	**2**	**55.630.000**	**1**	**-**	**0**	**-**	**1**	**-**					**1**	**-**	**100,00**		**3**	**55.630.000**	**100,00**	**458,99**	
		7	01	02	2.02	01	Perencanaan Kegiatan Pelayanan kepada Masyarakat di Kecamatan	Jumlah Dokumen Perencanaan Kegiatan Pelayanan kepada Masyarakat di Kecamatan	Dokumen	1	1.975.000	1	1.975.000	0	-	0	-	0	-					**0**	**-**			**1**	**1.975.000**	**100,00**	**100,00**	
		7	01	02	2.02	02	Fasilitasi Percepatan Pencapaian Standar Pelayanan Minimal di Wilayah Kecamatan	Jumlah Laporan Fasilitasi Percepatan Pencapaian Standar Pelayanan Minimal di Wilayah Kecamatan	laporan	1	1.880.000	1	46.880.000	0	-	0	-	0	-					**0**	**-**			**1**	**46.880.000**	**100,00**	**2493,62**	
		7	01	02	2.02	03	Peningkatan Efektifitas Pelaksanaan Pelayanan kepada Masyarakat di Wilayah Kecamatan	Jumlah Laporan Peningkatan Efektifitas Pelaksanaan Pelayanan kepada Masyarakat di Wilayah Kecamatan	laporan	2	10.240.000	2	8.750.000	0	-	0	-	0	-					**0**	**-**			**2**	**8.750.000**	**100,00**	**85,45**	
		7	01	02	2.03		Koordinasi Pemeliharaan Prasarana dan Sarana Pelayanan Umum	Jumlah koordinasi yang dilaksanakan	Kali	1	2.080.000	1	2.080.000	0	-	0	-	0	-					**0**	**-**			**1**	**2.080.000**	**100,00**	**100,00**	

No	Tujuan/ Sasaran	Kode	Urusan/ Bidang Urusan Pemerintahan Daerah dan Program/ Kegiatan/ Sub Kegiatan	Indikator Kinerja Program / Kegiatan/ Sub Kegiatan	Satuan Indikator	Target Renstra sampai pada Tahun 2023 (Akhir Periode Renstra)		Realisasi Capaian Kinerja Renstra s.d Renja Tahun Lalu (2022)		Target Kinerja & Anggaran Renja Tahun 2023 yang Dievaluasi		Realisasi Kinerja Pada Triwulan								Realisasi Capaian Kinerja & Anggaran Renja Tahun 2023		Tingkat Capaian Kinerja & Anggaran Renja Tahun 2023 (%)		Realisasi Capaian Kinerja & Anggaran Renstra s.d Tahun 2023		Tingkat Capaian Kinerja & Anggaran Renstra s.d Tahun 2023 (%)		PD Penanggung Jawab
												I		II		III		IV										
						K	Rp	K	Rp	K	Rp	K	Rp	K	Rp	K	Rp	K	Rp	K	Rp	K	Rp	K	Rp	K	Rp	
1	2	3	4	5	6	7		8		9		10		11		12		13		14 = 10+11+12+13		15 = 14/9*100		16 = 8+14		17 = 16/7*100		18
		7 01 02 2.03 01	Koordinasi/Sinergi dengan Perangkat Daerah dan/atau Instansi Vertikal yang terkait dalam Pemeliharaan Sarana dan Prasarana Pelayanan Umum	Jumlah Dokumen Koordinasi/Sinergi dengan Perangkat Daerah dan/atau Instansi Vertikal yang Terkait dalam Pemeliharaan Sarana dan Prasarana Pelayanan Umum	Dokumen	3	2.080.000	2	2.080.000	1	-	0	-	1	-					1	-	100,00		3	2.080.000	100,00	100,00	
		7 01 02 2.04	**Pelaksanaan Urusan Pemerintahan yang Dilimpahkan Kpd Camat**	**jumlah kegiatan yang dilimpahkan kpd camat yg dilaksanakan**	**Laporan**	**4**	**275.407.900**	**2**	**140.700.000**	**2**	**65.000.000**	**1**	**13.750.000**	**1**	**12.500.000**					**2**	**26.250.000**	**100,00**	**40,38**	**4**	**166.950.000**	**100,00**	**60,62**	
		7 01 02 2,04 01	Pelaksanaan Urusan Pemerintahan yang terkait dengan Pelayanan Perizinan Non	Jumlah Dokumen Non Perizinan Usaha yang Dilaksanakan	Dokumen	1	6.720.000	1	5.700.000	0	-	0	-	0	-					**0**	**-**			**1**	**5.700.000**	**100,00**	**84,82**	
		7 01 02 2,04 03	Pelaksanaan Urusan Pemerintahan yang terkait dengan Kewenangan Lain yang Dilimpahkan	Jumlah Laporan Pelaksanaan Kewenangan Lain yang Dilimpahkan	Laporan	36	268.687.900	24	135.000.000	12	65.000.000	3	13.750.000	4	12.500.000					**7**	**26.250.000**	**58,33**	**40,38**	**31**	**161.250.000**	**86,11**	**60,01**	
																						81,67	**40,38**			**93,61**	**77,57**	
																						Tinggi	**Sangat Rendah**			**Sangat Tinggi**	**Tinggi**	

1.	Faktor Pendorong Keberhasilan Kinerja Program	1.	Tersedianya Anggaran walaupun kecil tetapi pada Kegiatan Fasilitasi Percepatan Pencapaian Standar Pelayanan Minimal di Wilayah Kecamatan di P-APBD Tahun 2022 ada tambahan anggaran sebesar 45.000.000, sehingga pada realisasi capaian anggaran Renstra s.d Tahun 2023 tinggi begitu juga prosentase nya
		2.	Kerja sama yang solid antar ASN
2.	Faktor Penghambat Pencapaian Kinerja Program	1.	Tenaga ahli yang kurang
		2.	Anggaran terlalu kecil
3.	Tindak lanjut yang diperlukan dalam triwulan berikutnya	1.	Kerjasama yang solid antar ASN
		2.	Fokus kegiatan sesuai renaksi tahunan
4.	Tindak lanjut yang diperlukan dalam RKPD PD Tahun Berikutnya	1.	Perlu tamabahan anggaran
		2.	Melakukan P-APBD untuk menambah alokasi dana

	Sasaran 2: Meningkatnya efektifitas kinerja penyelenggaraan pemerintahan.			Jumlah Laporan Pelaksanaan Kewenangan Lain yang Dilimpahkan	laporan	36	-	24	-	12	-	3	-	3	-					**6**	**-**	**50,00**		**30**	**-**	**83,33**		
				Nilai kinerja aspek penyelenggaraan tugas atributif	Poin	28,08	-	28,08	-	0	-	0	-	0	-					0	-			28,08	-	**100,00**		
		7 1 3	**PROGRAM PEMBERDAYAAN MASYARAKAT DESA DAN KELURAHAN**	**Persentase kelompok masyarakat desa/ kelurahan yang terlibat dalam perencanaan pembangunan**	%	100	60.667.500	100	34.600.000	100	19.795.000	50	12.935.000	100	800.000					**100**	**13.735.000**	**100,00**	**69,39**	**100**	**48.335.000**	**100,00**	**79,67**	
		7 1 3 2.01	**Kegiatan Koordinasi Kegiatan Pemberdayaan Desa**	**Jumlah koordinasi yang dilakukan**	Kali	3	60.667.500	2	34.600.000	1	19.795.000	1	12.935.000	0	800.000					1	13.735.000	**100,00**	**69,39**	3	48.335.000	**100,00**	**79,67**	
		7 1 3 2.01 01	Peningkatan Partisipasi Masyarakat dalam Forum Musyawarah Perencanaan Pembangunan di Desa	Jumlah Lembaga Kemasyarakatan yang Berpartisipasi dalam Forum Musyawarah Perencanaan Pembangunan di Desa	Lembaga Kemasyarakatan	45	53.117.500	30	29.050.000	15	19.795.000	15	12.935.000	0	800.000					15	13.735.000							

No	Tujuan/ Sasaran	Kode	Urusan/ Bidang Urusan Pemerintahan Daerah dan Program/ Kegiatan/ Sub Kegiatan	Indikator Kinerja Program / Kegiatan/ Sub Kegiatan	Satuan Indikator	Target Renstra sampai pada Tahun 2023 (Akhir Periode Renstra)		Realisasi Capaian Kinerja Renstra s.d Renja Tahun Lalu (2022)		Target Kinerja & Anggaran Renja Tahun 2023 yang Dievaluasi		Realisasi Kinerja Pada Triwulan								Realisasi Capaian Kinerja & Anggaran Renja Tahun 2023		Tingkat Capaian Kinerja & Anggaran Renja Tahun 2023 (%)		Realisasi Capaian Kinerja & Anggaran Renstra s.d Tahun 2023		Tingkat Capaian Kinerja & Anggaran Renstra s.d Tahun 2023 (%)		PD Penanggung Jawab
												I		II		III		IV									
						K	Rp	K	Rp	K	Rp	K	Rp	K	Rp	K	Rp	K	Rp	K	Rp	K	Rp	K	Rp	K	Rp	
1	2	3	4	5	6	7		8		9		10		11		12		13		14 = 10+11+12+13		15 = 14/9*100		16 = 8+14		17 = 16/7*100		18
		7 1 3 2.01 02	Sinkronisasi Program Kerja dan Kegiatan Pemberdayaan Masyarakat yang Dilakukan oleh Pemerintah dan Swasta di Wilayah Kerja Kecamatan	Jumlah Dokumen Sinkronisasi Program Kerja dan Kegiatan Pemberdayaan Masyarakat yang Dilakukan oleh Pemerintah dan Swasta di Wilayah Kerja Kecamatan	Dokumen	2	6.800.000	2	4.800.000	0	-	0	-	0	-					0	-							
		7 1 3 2.01 03	Peningkatan Efektifitas Kegiatan Pemberdayaan Masyarakat di Wilayah Kecamatan	Jumlah Laporan Peningkatan Efektivitas Kegiatan Pemberdayaan Masyarakat di Wilayah Kecamatan	Laporan	1	750.000	1	750.000	0	-	0	-	0	-					0	-			1	750.000	**100,00**	**100,00**	
																				RATA-RATA CAPAIAN KINERJA DAN ANGGARAN		**100,00**	**69,39**			**100,00**	**79,67**	
																				PREDIKAT CAPAIAN KINERJA DAN ANGGARAN		**Sangat Tinggi**	**Sedang**			**Sangat Tinggi**	**Tinggi**	
1.	Faktor Pendorong Keberhasilan Kinerja Program			1.	Kesadaran masyarakat untuk ikut berpartisipasi membangun wilayah bersama																							
				2.	Tersedia anggaran																							
2.	Faktor Penghambat Pencapaian Kinerja Program			1.	Adanya dinas/badan yang tidak hadir dalam kegiatan Musrenbangcam sehingga kurang sosialisasi dari Dinas/Badan terkait dengan Program prioritas Kepala Daerah																							
				2.	Penyampaian yang sulit difahami karena disampaikan oleh yang tidak berkompeten diwakilkan																							
3.	Tindak lanjut yang diperlukan dalam triwulan berikutnya			1.	Adanya Re-Schedhul di tingkat bawah																							
				2.	Mendengar masukan masukan Toga, Toma																							
4.	Tindak lanjut yang diperlukan dalam RKPD PD Tahun Berikutnya			1.	Efisiensi Anggaran																							
		7 1 4	**PROGRAM KOORDINASI KETENTRAMAN DAN KETERTIBAN UMUM**	**Prosentase gangguan keamanan dan ketertiban masyarakat yg dpt diselesaikan**	%	100	119.469.000	100	99.500.000	100	7.875.000	0	-	50	6.000.000					**50**	**6.000.000**	**50,00**	**76,19**	**50**	**105.500.000**	**50,00**	**88,31**	
		7 1 4 2.01	**Koordinasi Upaya Penyelenggaraan Ketenteraman dan Ketertiban Umum**	**Jumlah Laporan koordinasi yg disediakan**	**Dokumen**	2	108.109.000	2	90.750.000	0	-	0	-	0	-					0	-			2	90.750.000	**100,00**	**83,94**	
		7 1 4 2.01 1	Sinergitas dengan Kepolisian Negara Republik Indonesia, Tentara Nasional Indonesia dan Instansi Vertikal di Wilayah Kecamatan	Jumlah Laporan Hasil Sinergitas dengan Kepolisian Negara Republik Indonesia, Tentara Nasional Indonesia dan Instansi Vertikal di Wilayah Kecamatan	laporan	2	22.815.000	2	17.500.000	0	-	0	-	0	-					0	-			2	17.500.000	**100,00**	**76,70**	
		7 1 4 2.01 2	Harmonisasi Hubungan Dengan Tokoh Agama dan Tokoh Masyarakat	Jumlah Laporan Pelaksanaan Harmonisasi Hubungan dengan Tokoh Agama dan Tokoh Masyarakat	laporan	2	85.294.000	2	73.250.000	0	-	0	-	0	-					0	-			2	73.250.000	**100,00**	**85,88**	
		7 1 4 2.02	**Koordinasi Penerapan dan Penegakan Peraturan Daerah dan Peraturan Kepala Daerah**	**Jumlah Lap penerapan dan penegakkan yg disediakan**	**laporan**	2	11.360.000	1	8.750.000	1	7.875.000	0	-	1	6.000.000					1	6.000.000	**100,00**	**76,19**	2	14.750.000	**100,00**	**129,84**	

No	Tujuan/ Sasaran	Kode					Urusan/ Bidang Urusan Pemerintahan Daerah dan Program/ Kegiatan/ Sub Kegiatan	Indikator Kinerja Program / Kegiatan/ Sub Kegiatan	Satuan Indikator	Target Renstra sampai pada Tahun 2023 (Akhir Periode Renstra)		Realisasi Capaian Kinerja Renstra s.d Renja Tahun Lalu (2022)		Target Kinerja & Anggaran Renja Tahun 2023 yang Dievaluasi		Realisasi Kinerja Pada Triwulan								Realisasi Capaian Kinerja & Anggaran Renja Tahun 2023		Tingkat Capaian Kinerja & Anggaran Renja Tahun 2023 (%)		Realisasi Capaian Kinerja & Anggaran Renstra s.d Tahun 2023		Tingkat Capaian Kinerja & Anggaran Renstra s.d Tahun 2023 (%)		PD Penanggung Jawab
																I		II		III		IV									
										K	Rp	K	Rp	K	Rp	K	Rp	K	Rp	K	Rp	K	Rp	K	Rp	K	Rp	K	Rp	K	Rp	
1	2	3					4	5	6	7		8		9		10		11		12		13		14 = 10+11+12+13		15 = 14/9*100		16 = 8+14		17 = 16/7*100		18
							Koordinasi/Sinergi dengan Perangkat Daerah yang Tugas dan Fungsinya di Bidang Penegakan Peraturan Perundang-Undangan dan/atau Kepolisian Negara Republik Indonesia	Jumlah Laporan Koordinasi/Sinergi dengan Perangkat Daerah yang Tugas dan Fungsinya di Bidang Penegakan Peraturan Perundang-Undangan dan/atau Kepolisian Negara Republik Indonesia	laporan	3	11.360.000	2	8.750.000	1	7.875.000	0	-	1	6.000.000							1	6.000.000	**100,00**	**76,19**	3	14.750.000	**100,00**	**129,84**	
RATA-RATA CAPAIAN KINERJA DAN ANGGARAN																								**83,33**	**76,19**			**91,67**	**88,31**	
PREDIKAT CAPAIAN KINERJA DAN ANGGARAN																								**Tinggi**	**Tinggi**			**Sangat Tinggi**	**Tinggi**	
1.	Faktor Pendorong Keberhasilan Kinerja Program								1.	Kerjasama antar anggota dilapangan																					
									2.	Sudah meningkatnya kesadaran masyarakat tentang menjaga kamtibmas																					
2.	Faktor Penghambat Pencapaian Kinerja Program								1.	Pasca Covid kegiatan belum sepenuhnya kondusif																					
3.	Tindak lanjut yang diperlukan dalam triwulan berikutnya								1.	Dialog bersama lintas sektoral																					
4.	Tindak lanjut yang diperlukan dalam RKPD PD Tahun Berikutnya								1.	Adanya penambahan kegiatan yang dianggarkan dalam DPA																					
		7	1	6			**PROGRAM PEMBINAAN DAN PENGAWASAN PEMERINTAHAN DESA**	**Persentase pemerintahan desa yang dibina dan diawasi**	%	100	139.328.900	100	77.552.300	100	13.050.000	25	900.000	50	3.150.000					**50**	**4.050.000**	**50,00**	**31,03**	**50**	**81.602.300**	**50,00**	**58,57**	
		7	1	6	2.01		**Kegiatan Fasilitasi, Rekomendasi dan Koordinasi Pembinaan dan Pengawasan Pemerintahan Desa**	**Jumlah fasilitasi yang dilakukan**	Kali	24	139.328.900	16	77.552.300	8	13.050.000	2	900.000	5	3.150.000					7	4.050.000	**87,50**	**31,03**	23	81.602.300	**95,83**	**58,57**	
		7	1	6	2.01	01	Fasilitasi Penyusunan Peraturan Desa dan Peraturan Kepala Desa	Jumlah Dokumen Fasilitasi dalam rangka Pelaksanaan Tugas Kepala Desa dan Perangkat Desa	Dokumen	15	13.789.900	10	7.450.000	5	9.450.000	0	-	3	3.150.000					3	3.150.000	**60,00**	**33,33**	13	10.600.000	**86,67**	**76,87**	
		7	1	6	2.01	02	Fasilitasi Administrasi Tata Pemerintahan Desa	Jumlah Dokumen yang Difasilitasi dalam rangka Administrasi Tata Pemerintahan Desa	Dokumen	15	18.680.000	10	7.650.000	5	-	5	-	0	-					5	-	**100,00**		15	7.650.000	**100,00**	**40,95**	
		7	1	6	2.01	03	Fasilitasi Pengelolaan Keuangan Desa dan Pendayagunaan Aset Desa	Jumlah Dokumen yang Difasilitasi dalam rangka Pengelolaan Keuangan Desa dan Pendayagunaan Aset Desa	Dokumen	15	15.074.000	10	8.750.000	5	-	5	-	0	-					5	-	**100,00**		15	8.750.000	**100,00**	**58,05**	
		7	1	6	2.01	05	Fasilitasi Pelaksanaan Tugas Kepala Desa dan Perangkat Desa	Jumlah Dokumen Fasilitasi dalam rangka Pelaksanaan Tugas Kepala Desa dan Perangkat Desa	Dokumen	6	41.507.500	4	32.150.000	2	-	2	-	0	-					2	-	**100,00**		6	32.150.000	**100,00**	**77,46**	
		7	1	6	2.01	09	Fasilitasi Sinkronisasi Perencanaan Pembangunan Daerah dengan Pembangunan Desa	Jumlah Dokumen Sinkronisasi Perencanaan Pembangunan Daerah dengan Pembangunan Desa	Dokumen	3	2.350.000	2	4.624.800	1	3.600.000	1	900.000	0	-					1	900.000	**100,00**	**25,00**	3	5.524.800	**100,00**	**235,10**	

No	Tujuan/ Sasaran	Kode					Urusan/ Bidang Urusan Pemerintahan Daerah dan Program/ Kegiatan/ Sub Kegiatan	Indikator Kinerja Program / Kegiatan/ Sub Kegiatan	Satuan Indikator	Target Renstra sampai pada Tahun 2023 (Akhir Periode Renstra)		Realisasi Capaian Kinerja Renstra s.d Renja Tahun Lalu (2022)		Target Kinerja & Anggaran Renja Tahun 2023 yang Dievaluasi		Realisasi Kinerja Pada Triwulan								Realisasi Capaian Kinerja & Anggaran Renja Tahun 2023		Tingkat Capaian Kinerja & Anggaran Renja Tahun 2023 (%)		Realisasi Capaian Kinerja & Anggaran Renstra s.d Tahun 2023		Tingkat Capaian Kinerja & Anggaran Renstra s.d Tahun 2023 (%)		PD Penanggung Jawab
																I		II		III		IV									
										K	Rp	K	Rp	K	Rp	K	Rp	K	Rp	K	Rp	K	Rp	K	Rp	K	Rp	K	Rp	K	Rp	
1	2	3					4	5	6	7		8		9		10		11		12		13		14 = 10+11+12+13		15 = 14/9*100		16 = 8+14		17 = 16/7*100		18
		7	1	6	2.01	012	Fasilitasi Pelaksanaan Tugas, Fungsi, dan Kewajiban Lembaga Kemasyarakatan	Jumlah Dokumen Fasilitasi dalam rangka Pelaksanaan Tugas, Fungsi, dan Kewajiban Lembaga Kemasyarakatan	Dokumen	1	43.377.500	1	12.377.500	0	-	0	-	0	-					0	-			1	12.377.500	100,00	28,53	
		7	1	6	2.01	013	Fasilitasi Penyusunan Perencanaan Pembangunan Partisipatif	Jumlah Dokumen Fasilitasi dalam rangka Perencanaan Pembangunan Partisipatif	Dokumen	12	1.650.000	9	1.650.000	3	-	0	-	3	-					3	-	100,00		12	1.650.000	100,00	100,00	
		7	1	6	2.01	017	Koordinasi Pendampingan Desa di Wilayahnya	Jumlah Laporan Hasil Koordinasi Pendampingan Desa di Wilayahnya	Laporan	5	2.900.000	4	2.900.000	1	-	0	-	1	-					1	-	100,00		5	2.900.000	100,00	100,00	
																										RATA-RATA CAPAIAN KINERJA DAN ANGGARAN		88,61	31,03			93,25	58,57	
																										PREDIKAT CAPAIAN KINERJA DAN ANGGARAN		Tinggi	Sangat Rendah			Sangat Tinggi	Rendah	
1.	Faktor Pendorong Keberhasilan Kinerja Program								1.	Tupoksi dijalankan sebagaimana mestinya																						
									2.	adanya kerjasama yang harmonis antara Pemerintah Kecamatan, Desa dan unsur terkait																						
2.	Faktor Penghambat Pencapaian Kinerja Program								1.	Pasaca Covid mengharuskan masih adanya pembatasan kegiatan di Tahun 2021 sehingga ada kegiatan yg tidak maksimal dikerjakan																						
3.	Tindak lanjut yang diperlukan dalam triwulan berikutnya								1.	Diadakan belajar bersama antar Desa untuk memahami regulasi regulasi terbaru																						
4.	Tindak lanjut yang diperlukan dalam RKPD PD Tahun Berikutnya								1.	Pergeseran Anggaran																						
	Sasaran 3 : Meningkatnya akuntabilitas dan kratifitas penyelenggaraan pemerintahan							Nilai kinerja aspek pengelolaan anggaran	Poin	6,24	-	6,24	-	0	-	0	-	0	-					0	-			6,24	-	100,00		
								Nilai kinerja aspek inovasi/kreatifitas kecamatan	Poin	21,6	-	21,6	-	21,6	-	0	-	0	-					0	-	0,00		21,6	-	100,00		
		7	**01**	**01**			**PROGRAM PENUNJANG URUSAN PEMERINTAHAN DAERAH KABUPATEN/KOTA**	**Persentase pelaksanaan kegiatan urusan penunjang daerah**	**%**	100	7.763.014.112	100	3.922.728.628	100	2.502.993.408	25	284.444.378	50	880.761.244					**50**	**1.165.205.622**	**50,00**	**46,55**	**50**	**5.087.934.250**	**50,00**	**65,54**	
		7	**01**	**01**	**2.01**		**Perencanaan, Penganggaran, dan Evaluasi Kinerja Perangkat Daerah**	**Jumlah dokumen yang disusun**	**Dok**	15	16.604.350	5	738.000	10	1.740.000	5	-	3	460.000					8	460.000	**80,00**	**26,44**	13	1.198.000	**86,67**	**7,21**	
		7	01	01	2.01	01	Penyusunan Dokumen Perencanaan Perangkat Daerah	Jumlah Dokumen Perencanaan Perangkat Daerah	Dok	5	5.781.650	3	338.000	2	1.740.000	0	-	1	460.000					1	460.000	**50,00**	**26,44**	4	798.000	**80,00**	**13,80**	
		7	01	01	2.01	02	Koordinasi dan Penyusunan Dokumen RKA-SKPD	Jumlah Dokumen RKA-SKPD dan Laporan Hasil Koordinasi Penyusunan Dokumen RKA-SKPD	Dok	6	2.920.100	2	100.000	0	-	0	-	0	-					0	-			2	100.000	**33,33**	**3,42**	
		7	01	01	2.01	03	Koordinasi dan Penyusunan Dokumen Perubahan RKA-SKPD	Jumlah Dokumen Perubahan RKA-SKPD dan Laporan Hasil Koordinasi Penyusunan Dokumen Perubahan RKA-SKPD	Dok	6	2.405.600	2	100.000	0	-	0	-	0	-					0	-			2	100.000	**33,33**	**4,16**	
		7	01	01	2.01	04	Koordinasi dan Penyusunan DPA-SKPD	Jumlah Dokumen DPA-SKPD dan Laporan Hasil Koordinasi Penyusunan Dokumen DPA-SKPD	Dok	6	-	2	-	4	-	2	-	0	-					2	-	**50,00**		4	-	**66,67**		
		7	01	01	2.01	05	Koordinasi dan Penyusunan Perubahan DPA-SKPD	Jumlah Dokumen Perubahan DPA-SKPD dan Laporan Hasil Koordinasi Penyusunan Dokumen Perubahan DPA-SKPD	Dok	3	-	2	-	1	-	0	-	0	-					0	-	**0,00**		2	-	**66,67**		

No	Tujuan/ Sasaran	Kode					Urusan/ Bidang Urusan Pemerintahan Daerah dan Program/ Kegiatan/ Sub Kegiatan	Indikator Kinerja Program / Kegiatan/ Sub Kegiatan	Satuan Indikator	Target Renstra sampai pada Tahun 2023 (Akhir Periode Renstra)		Realisasi Capaian Kinerja Renstra s.d Renja Tahun Lalu (2022)		Target Kinerja & Anggaran Renja Tahun 2023 yang Dievaluasi		Realisasi Kinerja Pada Triwulan								Realisasi Capaian Kinerja & Anggaran Renja Tahun 2023		Tingkat Capaian Kinerja & Anggaran Renja Tahun 2023 (%)		Realisasi Capaian Kinerja & Anggaran Renstra s.d Tahun 2023		Tingkat Capaian Kinerja & Anggaran Renstra s.d Tahun 2023 (%)		PD Penanggung Jawab
																I		II		III		IV									
										K	Rp	K	Rp	K	Rp	K	Rp	K	Rp	K	Rp	K	Rp	K	Rp	K	Rp	K	Rp	
1	2	3					4	5	6	7		8		9		10		11		12		13		14 = 10+11+12+13		15 = 14/9*100		16 = 8+14		17 = 16/7*100		18
		7	01	01	2.01	06	Koordinasi dan Penyusunan Laporan Capaian Kinerja dan Ikhtisar Realisasi Kinerja SKPD	Jumlah Laporan Capaian Kinerja dan Ikhtisar Realisasi Kinerja SKPD dan Laporan Hasil Koordinasi Penyusunan Laporan Capaian Kinerja dan Ikhtisar Realisasi Kinerja SKPD	Laporan	3	2.540.900	2	100.000	1	-	0	-	0	-					0	-	**0,00**		2	100.000	**66,67**	**3,94**	
		7	01	01	2.01	07	Evaluasi Kinerja Perangkat Daerah	Jumlah Laporan Evaluasi Kinerja Perangkat Daerah	Laporan	3	2.956.100	2	100.000	1	-	0	-	0	-					0	-	**0,00**		2	100.000	**66,67**	**3,38**	
		7	**01**	**01**	**2.02**		**Administrasi Keuangan Perangkat Daerah**	**Jumlah laporan keuangan yang disusun**	**Laporan**	12	6.779.006.358	8	3.573.119.645	4	2.339.362.494	1	249.329.885	2	854.560.147					3	1.103.890.032	**75,00**	**47,19**	11	4.677.009.677	**91,67**	**68,99**	
		7	01	01	2.02	01	Penyediaan Gaji dan Tunjangan ASN	Jumlah Orang yang Menerima Gaji dan Tunjangan ASN	orang	15	6.426.263.058	15	3.426.263.045	15	2.251.942.494	15	238.279.885	15	842.760.147					15	1.081.040.032	**100,00**	**48,00**	**15**	**4.507.303.077**	**100,00**	**70,14**	
		7	01	01	2.02	02	Penyediaan Administrasi Pelaksanaan Tugas ASN	Jumlah Dokumen Hasil Penyediaan Administrasi Pelaksanaan Tugas ASN	Dokumen	36	327.655.600	24	145.656.600	12	84.600.000	3	11.050.000	3	11.050.000					6	22.100.000	**50,00**	**26,12**	30	167.756.600	**83,33**	**51,20**	
		7	01	01	2.02	04	Koordinasi dan Pelaksanaan Akuntansi SKPD	Jumlah Dokumen Koordinasi dan Pelaksanaan Akuntansi SKPD	Dokumen	36	17.744.000	24	600.000	12	1.920.000	3	-	5	750.000					8	750.000	**66,67**	**39,06**	32	1.350.000	**88,89**	**7,61**	
		7	01	01	2.02	07	Koordinasi dan Penyusunan Laporan Keuangan Bulanan/Triwulanan/Semesteran SKPD	Jumlah Laporan Keuangan Bulanan/ Triwulanan/ Semesteran SKPD dan Laporan Koordinasi Penyusunan Laporan Keuangan Bulanan/Triwulanan/Semesteran SKPD	Laporan	36	7.343.700	24	600.000	12	900.000	3	-	3	-					6	-	**50,00**	**0,00**	30	600.000	**83,33**	**8,17**	
		7	**01**	**01**	**2,03**		**Administrasi Barang Milik Daerah pada Perangkat Daerah**	**Jumlah Barang Milik Daerah yang lengkap administrasi**	**Unit**	15	4.533.100	15	2.400.000	0	-	0	-	0	-					0	-			15	2.400.000	**100,00**	**52,94**	
		7	01	01	2,03	05	Rekonsiliasi dan Penyusunan Laporan Barang Milik Daerah pada SKPD	Jumlah Laporan Rekonsiliasi dan Penyusunan Laporan Barang Milik Daerah pada SKPD	Laporan	3	2.503.100	3	1.500.000	0	-	0	-	0	-					0	-			3	1.500.000	**100,00**	**59,93**	
		7	01	01	2,03	06	Penatausahaan Barang Milik Daerah pada SKPD	Jumlah Laporan Penatausahaan Barang Milik Daerah pada SKPD	Laporan	3	2.030.000	3	900.000	0	-	0	-	0	-					0	-			3	900.000	**100,00**	**44,33**	
		7	**01**	**01**	**2.05**		**Administrasi Kepegawaian Perangkat Daerah**	**Jumlah Dok. Adm. Kepegawaian PD yang tersedia**	**Dokumen**	2	45.350.000	2	41.600.000	0	-	0	-	0	-					0	-			2	41.600.000	**100,00**	**91,73**	
		7	**01**	**01**	**2.05**	02	Pengadaan Pakaian Dinas beserta Atribut Kelengkapannya	Jumlah Paket Pakaian Dinas beserta Atribut Kelengkapan	Paket	45	45.350.000	45	41.600.000	0	-	0	-	0	-					0	-			45	41.600.000	**100,00**	**91,73**	
		7	**01**	**01**	**2.06**		**Administrasi Umum Perangkat Daerah**	**Jumlah laporan administrasi umum yang disusun**	**Laporan**	12	273.702.154	8	159.232.346	4	71.895.554	2	20.108.500	2	6.394.200					4	26.502.700	**100,00**	**36,86**	12	185.735.046	**100,00**	**67,86**	
		7	01	01	2.06	01	Penyediaan Komponen Instalasi Listrik/Penerangan Bangunan Kantor	Jumlah Paket Komponen Instalasi Listrik/ Penerangan Bangunan Kantor yang Disediakan	Paket	3	1.679.750	2	484.000	1	1.190.000	0	-	0	-					0	-	**0,00**	**0,00**	2	484.000	**66,67**	**28,81**	

No	Tujuan/ Sasaran	Kode					Urusan/ Bidang Urusan Pemerintahan Daerah dan Program/ Kegiatan/ Sub Kegiatan	Indikator Kinerja Program / Kegiatan/ Sub Kegiatan	Satuan Indikator	Target Renstra sampai pada Tahun 2023 (Akhir Periode Renstra)		Realisasi Capaian Kinerja Renstra s.d Renja Tahun Lalu (2022)		Target Kinerja & Anggaran Renja Tahun 2023 yang Dievaluasi		Realisasi Kinerja Pada Triwulan								Realisasi Capaian Kinerja & Anggaran Renja Tahun 2023		Tingkat Capaian Kinerja & Anggaran Renja Tahun 2023 (%)		Realisasi Capaian Kinerja & Anggaran Renstra s.d Tahun 2023		Tingkat Capaian Kinerja & Anggaran Renstra s.d Tahun 2023 (%)		PD Penanggung Jawab
																I		II		III		IV									
										K	Rp	K	Rp	K	Rp	K	Rp	K	Rp	K	Rp	K	Rp	K	Rp	K	Rp	K	Rp	K	Rp	
1	2	3					4	5	6	7		8		9		10		11		12		13		14 = 10+11+12+13		15 = 14/9*100		16 = 8+14		17 = 16/7*100		18
		7	01	01	2.06	02	Penyediaan Peralatan dan Perlengkapan Kantor	Jumlah Paket Peralatan dan Perlengkapan Kantor yang Disediakan	Paket	2	37.297.950	1	13.489.500	1	16.000.000	1	16.000.000	0	-					1	16.000.000	**100,00**	**100,00**	2	29.489.500	**100,00**	**79,06**	
		7	01	01	2.06	03	Penyediaan Peralatan Rumah Tangga	Jumlah Paket Peralatan Rumah Tangga yang Disediakan	Paket	6	796.000	6	796.000	0	-	0	-	0	-					0	-			6	796.000	**100,00**	**100,00**	
		7	01	01	2.06	04	Penyediaan Bahan Logistik Kantor	Jumlah Paket Bahan Logistik Kantor yang Disediakan	Paket	65	97.506.454	50	52.568.800	15	26.714.150	5	2.778.000	7	3.834.200					12	6.612.200	**80,00**	**24,75**	62	59.181.000	**95,38**	**60,69**	
		7	01	01	2.06	05	Penyediaan Barang Cetakan dan Penggandaan	Jumlah Paket Barang Cetakan dan Penggandaan yang Disediakan	Paket	3	2.700.000	2	3.172.046	1	3.406.404	0	130.500	0	-					0	130.500	**0,00**	**3,83**	2	3.302.546	**66,67**	**122,32**	
		7	01	01	2.06	06	Penyediaan Bahan Bacaan dan Peraturan Perundang-undangan	Jumlah Dokumen Bahan Bacaan dan Peraturan Perundang-Undangan yang Disediakan	Dokumen	2	4.800.000	2	4.800.000	0	-	0	-	0	-					0	-			2	4.800.000	**100,00**	**100,00**	
		7	01	01	2.06	07	Penyediaan Bahan/Material	Jumlah Paket Bahan/Material yang Disediakan	Paket	1	1.500.000	1	1.500.000	0	-	0	-	0	-					0	-			1	1.500.000	**100,00**	**100,00**	
		7	01	01	2.06	09	Penyelenggaraan Rapat Koordinasi dan Konsultasi SKPD	Jumlah Laporan Penyelenggaraan Rapat Koordinasi dan Konsultasi SKPD	Laporan	36	127.422.000	24	82.422.000	12	24.585.000	3	1.200.000	5	2.560.000					8	3.760.000	**66,67**	**15,29**	32	86.182.000	**88,89**	**67,64**	
		7	**01**	**01**	**2,07**		**Pengadaan Barang Milik Daerah Penunjang Urusan Pemerintah Daerah**	**Jumlah BMD yang disediakan dlm satu tahun**	buah	1	360.000.000	0	-	0	-	0	-	0	-					0	-			0	-	**0,00**	**0,00**	
		8	02	01	2,07	02	Pengadaan Kendaraan Dinas Operasional atau Lapangan	Jumlah Unit Kendaraan Dinas Operasional atau Lapangan yang Disediakan	Unit	1	-	0	-	0	-	0	-	0	-					0	-			0	-	**0,00**		
		7	**01**	**01**	**2.08**		**Penyediaan Jasa Penunjang Urusan Pemerintahan Daerah**	**Jumlah jenis jasa penunjang urusan pemerintahan daerah yang disediakan**	**Jenis**	6	185.508.000	4	99.608.544	2	57.364.360	1	10.755.993	1	12.666.897					2	23.422.890	**100,00**	**40,83**	6	123.031.434	**100,00**	**66,32**	
		7	01	01	2.08	02	Penyediaan Jasa Komunikasi, Sumber Daya Air dan Listrik	Jumlah Laporan Penyediaan Jasa Komunikasi, Sumber Daya Air dan Listrik yang Disediakan	Laporan	108	109.908.000	72	72.726.544	36	27.047.544	12	6.377.700	15	4.130.230					27	10.507.930	**75,00**	**38,85**	99	83.234.474	**91,67**	**75,73**	
		7	01	01	2.08	04	Penyediaan Jasa Pelayanan Umum Kantor	Jumlah Laporan Penyediaan Jasa Pelayanan Umum Kantor yang Disediakan	Laporan	38	75.600.000	25	26.882.000	13	30.316.816	3	4.378.293	6	8.536.667					9	12.914.960	**69,23**	**42,60**	34	39.796.960	**89,47**	**52,64**	
		7	**01**	**01**	**2.09**		**Pemeliharaan Barang Milik Daerah Penunjang Urusan Pemerintahan Daerah**	**Jumlah jenis barang milik daerah penunjang urusan pemerintah daerah yang disediakan**	**Jenis**	12	98.310.150	8	46.030.093	4	32.631.000	1	4.250.000	2	6.680.000					3	10.930.000	**75,00**	**33,50**	11	56.960.093	**91,67**	**57,94**	
		7	01	01	2.09	02	Penyediaan Jasa Pemeliharaan, Biaya Pemeliharaan, Pajak dan Perizinan Kendaraan Dinas Operasional atau Lapangan	Jumlah Kendaraan Dinas Operasional atau Lapangan yang Dipelihara dan dibayarkan Pajak dan Perizinannya	unit	39	80.000.000	26	37.542.893	13	24.700.000	2	4.250.000	6	6.680.000					8	10.930.000	**61,54**	**44,25**	34	48.472.893	**87,18**	**60,59**	

No	Tujuan/ Sasaran	Kode	Urusan/ Bidang Urusan Pemerintahan Daerah dan Program/ Kegiatan/ Sub Kegiatan	Indikator Kinerja Program / Kegiatan/ Sub Kegiatan	Satuan Indikator	Target Renstra sampai pada Tahun 2023 (Akhir Periode Renstra)		Realisasi Capaian Kinerja Renstra s.d Renja Tahun Lalu (2022)		Target Kinerja & Anggaran Renja Tahun 2023 yang Dievaluasi		Realisasi Kinerja Pada Triwulan								Realisasi Capaian Kinerja & Anggaran Renja Tahun 2023		Tingkat Capaian Kinerja & Anggaran Renja Tahun 2023 (%)		Realisasi Capaian Kinerja & Anggaran Renstra s.d Tahun 2023		Tingkat Capaian Kinerja & Anggaran Renstra s.d Tahun 2023 (%)		PD Penanggung Jawab
												I		II		III		IV										
						K	Rp	K	Rp	K	Rp	K	Rp	K	Rp	K	Rp	K	Rp	K	Rp	K	Rp	K	Rp	K	Rp	
1	2	3				4		5		6		7		8		9		10		11		12		13		14 = 10+11+12+13		15 = 14/9*100		16 = 8+14		17 = 16/7*100		18
		7 01 01 2.09 06		Pemeliharaan Peralatan dan Mesin Lainnya	Jumlah Peralatan dan Mesin Lainnya yang Dipelihara	unit	6	7.587.200	4	5.360.000	2	5.850.000	0	-	0	-					0	-	**0,00**	**0,00**	4	5.360.000	**66,67**	**70,65**	
		7 01 01 2.09 09		Pemeliharaan/Rehabilitasi Gedung Kantor dan Bangunan Lainnya	Jumlah Gedung Kantor dan Bangunan Lainnya yang Dipelihara/Direhabilitasi	unit	6	10.722.950	4	3.127.200	2	2.081.000	0	-	0	-					0	-	**0,00**	**0,00**	4	3.127.200	**66,67**	**29,16**	
RATA-RATA CAPAIAN KINERJA DAN ANGGARAN																						**51,96**	**46,55**			**78,60**	**65,54**	
PREDIKAT CAPAIAN KINERJA DAN ANGGARAN																						**Rendah**	**Sangat Rendah**			**Tinggi**	**Sedang**	
-																												
JUMLAH TOTAL							**8.252.745.745**		**4.333.449.261**		**2.608.713.408**		**312.029.378**		**903.211.244**		**-**		**-**		**1.215.240.622**				**5.532.828.608**			
TOTAL RATA-RATA CAPAIAN KINERJA DAN ANGGARAN DARI SELURUH PROGRAM																						**81,12**	**46,58**			**91,43**	**67,04**	
PREDIKAT KINERJA DARI SELURUH PROGRAM																						**Tinggi**	**Sangat Rendah**			**Sangat Tinggi**	**Sedang**	

No	Tujuan/ Sasaran	Kode					Urusan/ Bidang Urusan Pemerintahan Daerah dan Program/ Kegiatan/ Sub Kegiatan	Indikator Kinerja Program / Kegiatan/ Sub Kegiatan	Satuan Indikator	Target Renstra sampai pada Tahun 2023 (Akhir Periode Renstra)		Realisasi Capaian Kinerja Renstra s.d Renja Tahun Lalu (2022)		Target Kinerja & Anggaran Renja Tahun 2023 yang Dievaluasi		Realisasi Kinerja Pada Triwulan								Realisasi Capaian Kinerja & Anggaran Renja Tahun 2023		Tingkat Capaian Kinerja & Anggaran Renja Tahun 2023 (%)		Realisasi Capaian Kinerja & Anggaran Renstra s.d Tahun 2023		Tingkat Capaian Kinerja & Anggaran Renstra s.d Tahun 2023 (%)		PD Penanggung Jawab
																I		II		III		IV									
										K	Rp	K	Rp	K	Rp	K	Rp	K	Rp	K	Rp	K	Rp	K	Rp	K	Rp	K	Rp	K	Rp	
1	2	3					4	5	6	7		8,00		9		10		11,00		12		13		14 = 10+11+12+13		15 = 14/9*100		16 = 8+14		17 = 16/7*100		18
							UNSUR KEWILAYAHAN																									
							URUSAN BIDANG KECAMATAN																									
							KECAMATAN TAMBAKREJO																								**KECAMATAN TAMBAKREJO**	
	Tujuan PD : Meningkatkan Kinerja Perangkat Daerah Kecamatan							Nilai Sinergitas Kinerja Kecamatan	Poin	***80***	-	79	-	80	-	**0**	-	**0**	-					0	-	**0,00**		79	-	**98,75**		
	Sasaran 1 : Meningkatnya kualitas pelayanan publik, kinerja penyelenggaraan urusan pemerintahan umum dan kewenangan yang dilimpahkan							Nilai kinerja aspek penyelenggaraan pemerintahan umum	Poin	**4,8**	**-**	**4,62**	**-**	**4,8**	**-**	**0**	-	**0**	-					**0**	**-**	**0,00**		**4,62**	**-**	**96,25**		
								Nilai kinerja aspek pelayanan terpadu	Poin	**8**	**-**	**7,8**	**-**	**8**	**-**	**0**	-	**0**	-					**0**	**-**	**0,00**		**7,8**	**-**	**97,50**		
								Nila kinerja aspek pelaksanaan tugas delegatif	Poin	**8**	**-**	**7,8**	**-**	**8**	**-**	**0**	-	**0**	-					**0**	**-**	**0,00**		**7,8**	**-**	**97,50**		
								Nilai Kinerja penyelenggaraan tugas lainya	Poin	**3,9**	**-**	**3,7**	**-**	**3,9**	**-**	**0**	-	**0**	-					**0**	**-**	**0,00**		**3,7**	**-**	**94,87**		
		7	**01**	**02**			**PROGRAM PENYELENGGARAAN PEMERINTAHAN DAN PELAYANAN PUBLIK**	**Persentase Program Penyelenggaraan Pemerintahan dan Pelayanan Publik yang dilaksanakan**	**%**	**100,00**	**1.549.619.000,00**	100,00	**505.917.200,00**	**100,00**	**485.570.000,00**	**15,13**	**73.484.000,00**	**0,00**	**116.980.000,00**					**15,13**	**190.464.000**	**15,13**	**39,22**	**15,13**	**696.381.200**	**15,13**	**44,94**	
		7	**01**	**02**	**02**		**Penyelenggaraan Urusan Pemerintahan yang tidak Dilaksanakan oleh Unit Kerja Perangkat Daerah yang Ada di Kecamatan**	**Jumlah Urusan Pemerintahan tersebut dilaksanakan**	**Kali**	**72,00**	**22.404.000,00**	36,00	**46.258.400,00**	**12,00**	**4.290.000,00**	**3,00**	**250.000,00**	**3,00**	**-**					**6**	**250.000**	**50,00**	**5,83**	**42**	**46.508.400**	**58,33**	**207,59**	
		7	01	02	02	01	Perencanaan Kegiatan Pelayanan kepada Masyarakat di Kecamatan	Jumlah Dokumen Perencanaan Kegiatan Pelayanan kepada Masyarakat di Kecamatan	Dokumen	72,00	12.594.000,00	36,00	0	12,00	4.290.000,00	3,00	250.000,00	**3,00**	**-**					**6**	**250.000**	**50,00**	**5,83**	**42**	**250.000**	**58,33**	**1,99**	
		7	01	02	02	2	Fasilitasi Percepatan Pencapaian Standar Pelayanan Minimal di Wilayah Kecamatan	Jumlah Laporan Fasilitasi Percepatan Pencapaian Standar Pelayanan Minimal di wilayah kecamatan	Laporan	108,00	4.050.000,00	54,00	0	18,00	0,00	5,00	0,00	**3,00**	**-**					**8**	**-**	**44,44**		**62**	**-**	**57,41**	**0,00**	
		7	01	02	02	3	Peningkatan Efektifitas Pelaksanaan Pelayanan kepada Masyarakat di Wilayah Kecamatan	Jumlah Laporan Peningkatan Efektifitas Pelaksanaan Pelayanan kepada Masyarakat di Wilayah Kecamatan	Laporan	72,00	5.760.000,00	36,00	46.258.400,00	12,00	0,00	3,00	0,00	3,00	**-**					**6**	**-**	**50,00**		**42**	**46.258.400**	**58,33**	**803,10**	
							Koordinasi Pemeliharaan Prasarana dan Sarana Pelayanan Umum	Jumlah Koordinasi yang dilaksanakan	Kali	288,00	23.040.000,00	144,00	0	96,00	0,00	12,00	0,00	12,00	**-**					**24**	**-**	**25,00**		**168**	**-**	**58,33**	**0,00**	

No	Tujuan/ Sasaran	Kode	Urusan/ Bidang Urusan Pemerintahan Daerah dan Program/ Kegiatan/ Sub Kegiatan	Indikator Kinerja Program / Kegiatan/ Sub Kegiatan	Satuan Indikator	Target Renstra sampai pada Tahun 2023 (Akhir Periode Renstra)		Realisasi Capaian Kinerja Renstra s.d Renja Tahun Lalu (2022)		Target Kinerja & Anggaran Renja Tahun 2023 yang Dievaluasi		Realisasi Kinerja Pada Triwulan								Realisasi Capaian Kinerja & Anggaran Renja Tahun 2023		Tingkat Capaian Kinerja & Anggaran Renja Tahun 2023 (%)		Realisasi Capaian Kinerja & Anggaran Renstra s.d Tahun 2023		Tingkat Capaian Kinerja & Anggaran Renstra s.d Tahun 2023 (%)		PD Penanggung Jawab
												I		II		III		IV										
						K	Rp	K	Rp	K	Rp	K	Rp	K	Rp	K	Rp	K	Rp	K	Rp	K	Rp	K	Rp	K	Rp	
1	2	3		4	5	6	7		8,00		9	10		11,00		12		13		14 = 10+11+12+13		15 = 14/9*100		16 = 8+14		17 = 16/7*100		18
			Koordinasi/Sinergi dengan Perangkat Daerah dan/atau Instansi Vertikal yang terkait dalam Pemeliharaan Sarana dan Prasarana Pelayanan Umum	Jumlah Dokumen Koordinasi/Sinergi dengan Perangkat Daerah dan/atau Instansi Vertikal yang Terkait dalam Pemeliharaan Sarana dan Prasarana Pelayanan Umum	Dokumen	72,00	23.040.000,00	36,00	0	12,00	0,00	3,00	0,00	3,00	-					**6**	**-**	**50,00**		**42**	**-**	**58,33**	**0,00**	
		7 01 02 04	**Pelaksanaan Urusan Pemerintahan yang Dilimpahkan kepada Camat**	**Jumlah kegiatan yang dilimpahkan Kepada Camat yang dilaksanakan**	**Kali**	**312,00**	**1.504.175.000,00**	156,00	**459.658.800,00**	**12,00**	**481.280.000,00**	**3,00**	**73.234.000,00**	3,00	**116.980.000,00**					6	190.214.000	**50,00**	**39,52**	162	649.872.800	**51,92**	**43,20**	
		7 01 02 04 03	Pelaksanaan Urusan Pemerintahan yang terkait dengan Kewenangan Lain yang Dilimpahkan	Jumlah Laporan Pelaksanaan Kewenangan Lain yang Dilimpahkan	Laporan	432,00	1.504.175.000,00	216,00	459.658.800,00	12,00	481.280.000,00	3,00	73.234.000,00	3,00	116.980.000,00					6	190.214.000	**50,00**	**39,52**	222	649.872.800	**51,39**	**43,20**	
																					RATA-RATA CAPAIAN KINERJA DAN ANGGARAN	**45,63**	**5,83**			**56,29**	**1,99**	
																					PREDIKAT CAPAIAN KINERJA DAN ANGGARAN	**Sangat Rendah**	**Sangat Rendah**			**Rendah**	**Sangat Rendah**	
1.	Faktor Pendorong Keberhasilan Kinerja Program				1.	Adanya penambahan anggaran pada saat P APBD sehingga ada pagu yang melebihi target Renstra																							
					2.	Pelaksanaan kegiatan didasarkan pada Renaksi anggaran dan serapan																							
2.	Faktor Penghambat Pencapaian Kinerja Program				1.	Kurangnya Pegawai																							
					2.	Banyak alat kerja yang rusak seperti Komputer, laptop dll																							
3.	Tindak lanjut yang diperlukan dalam triwulan berikutnya				1.	Penganggaran Biaya Perawatan pada P-APBD																							
					2.	Penganggaran Belanja Modal																							
4.	Tindak lanjut yang diperlukan dalam RKPD PD Tahun Berikutnya				1.	Pergeseran Anggaran																							
					2.																								0
	Sasaran 2: Meningkatnya efektifitas kinerja penyelenggaraan pemerintahan.			Jumlah Laporan Pelaksanaan Kewenangan Lain yang Dilimpahkan	laporan	36	-	24	-	12	-	3	-	3	-					**6**	**-**	**50,00**		**30**	**-**	**83,33**		
				Nilai kinerja aspek penyelenggaraan tugas atributif	Poin	28,08	-	28,08	-	0	-	0	-	0	-					0	-			28,08	-	**100,00**		
		7 01 03	**PROGRAM PEMBERDAYAAN MASYARAKAT DESA DAN KELURAHAN**	**Persentase kelompok masyarakat desa / keluharan yang terlibat dalam perencanaan pembangunan**	**%**	**100,00**	**87.730.400,00**	100,00	**13.421.600,00**	**100,00**	**21.139.325,00**	**37,01**	**7.824.000,00**	0,00	-					37,01	7.824.000	**37,01**	**37,01**	37,01	21.245.600	**37,01**	**24,22**	
		7 01 03 01	**Koordinasi Kegiatan Pemberdayaan Desa**	**jumlah koordinasi yang dilaksanankan**	**Kali**	**36,00**	**66.649.900,00**	12,00	**13.421.600,00**	**12,00**	**4.189.325,00**	**3,00**	**100.000,00**	3,00	-					6	100.000	**50,00**	**2,39**	18	13.521.600	**50,00**	**20,29**	
		7 01 03 01 1	Peningkatan Partisipasi Masyarakat dalam Forum Musyawarah Perencanaan Pembangunan di Desa	jumlah Lembaga Kemasyarakatan yang berpartisipasi dalam Forum Musyawarah	lembaga	54,00	32.089.900,00	14,00	450.000,00	18,00	0,00	4,00	0,00	4,00	-					8	-	**44,44**		22	450.000	**40,74**	**1,40**	

No	Tujuan/ Sasaran	Kode	Urusan/ Bidang Urusan Pemerintahan Daerah dan Program/ Kegiatan/ Sub Kegiatan	Indikator Kinerja Program / Kegiatan/ Sub Kegiatan	Satuan Indikator	Target Renstra sampai pada Tahun 2023 (Akhir Periode Renstra)		Realisasi Capaian Kinerja Renstra s.d Renja Tahun Lalu (2022)		Target Kinerja & Anggaran Renja Tahun 2023 yang Dievaluasi		Realisasi Kinerja Pada Triwulan								Realisasi Capaian Kinerja & Anggaran Renja Tahun 2023		Tingkat Capaian Kinerja & Anggaran Renja Tahun 2023 (%)		Realisasi Capaian Kinerja & Anggaran Renstra s.d Tahun 2023		Tingkat Capaian Kinerja & Anggaran Renstra s.d Tahun 2023 (%)		PD Penanggung Jawab
												I		II		III		IV										
						K	Rp	K	Rp	K	Rp	K	Rp	K	Rp	K	Rp	K	Rp	K	Rp	K	Rp	K	Rp	K	Rp	
1	2	3		4	5	6	7		8,00		9	10		11,00		12		13		14 = 10+11+12+13		15 = 14/9*100		16 = 8+14		17 = 16/7*100		18
		7 01 03 01 02	Sinkronisasi Program Kerja dan Kegiatan Pemberdayaan Masyarakat yang Dilakukan oleh Pemerintah dan Swasta di Wilayah Kerja Kecamatan	Jumlah Dokumen Sinkronisasi Program Kerja dan Kegiatan Pemberdayaan Masyarakat yang Dilakukan oleh Pemerintah dan Swasta di Wilayah Kerja Kecamatan	Dokumen	15,00	25.920.000,00	5,00	12.971.600,00	5,00	4.189.325,00	1,00	100.000,00	1,00	-					2	100.000	**40,00**	**2,39**	7	13.071.600	**46,67**	**50,43**	
		7 01 03 1 3	Peningkatan Efektifitas Kegiatan Pemberdayaan Masyarakat di Wilayah Kecamatan	Jumlah Laporan Peningkatan Efektivitas Kegiatan Pemberdayaan Masyarakat di Wilayah Kecamatan	Laporan	9,00	8.640.000,00	3,00	0	3,00	0,00	0,00	0,00	1,00	-					1	-	**33,33**		4	-	**44,44**	**0,00**	
		7 01 03 02	**Kegiatan Pemberdayaan Kelurahan**	**Jumlah Laporan Peningkatan Efektivitas Kegiatan Pemberdayaan Masyarakat di Wilayah Kecamatan**	**dokumen**	**36,00**	**0,00**	12,00	0	**12,00**	**16.950.000,00**	**3,00**	**7.724.000,00**	3,00	-					6	7.724.000	**50,00**	**45,57**	18	7.724.000	**50,00**		
		7 01 03 02 01	Peningkatan Partisipasi Masyarakat dalam Forum Musyawarah Perencanaan Pembangunan di Kelurahan	Jumlah Laporan Peningkatan Efektivitas Kegiatan Pemberdayaan Masyarakat di Wilayah Kecamatan	dokumen	36,00	0,00	12,00	0	12,00	16.950.000,00	3,00	7.724.000,00	3,00	-					6	7.724.000	**50,00**	**45,57**	18	7.724.000	**50,00**		
		7 01 03 3	**Pemberdayaan Lembaga Kemasyarakatan Tingkat Kecamatan**	**jumlah lembaga Kemasyarakatan yang dibina**	**lembaga**	**36,00**	**21.080.500,00**	12,00	0	**12,00**	**0,00**	**3,00**	**0,00**	**3,00**	**-**					6	-	**50,00**		18	-	**50,00**	**0,00**	
		7 01 03 3 2	Peningkatan Kapasitas Lembaga Kemasyarakatan	Jumlah Lembaga Kemasyarakatan yang Ditingkatkan Kapasitasnya	lembaga	54,00	12.440.500,00	15,00	0	54,00	0,00	12,00	0,00	12,00	-					24	-	**44,44**		39	-	**72,22**	**0,00**	
		7 01 03 3 4	Fasilitasi Pengembangan Usaha Ekonomi Masyarakat	Jumlah Laporan Fasilitasi Pengembangan Usaha Ekonomi Masyarakat	Laporan	54,00	8.640.000,00	15,00	0	54,00	0,00	12,00	0,00	12,00	-					24	-	**44,44**		39	-	**72,22**	**0,00**	

No	Tujuan/ Sasaran	Kode	Urusan/ Bidang Urusan Pemerintahan Daerah dan Program/ Kegiatan/ Sub Kegiatan	Indikator Kinerja Program / Kegiatan/ Sub Kegiatan	Satuan Indikator	Target Renstra sampai pada Tahun 2023 (Akhir Periode Renstra)		Realisasi Capaian Kinerja Renstra s.d Renja Tahun Lalu (2022)		Target Kinerja & Anggaran Renja Tahun 2023 yang Dievaluasi		Realisasi Kinerja Pada Triwulan								Realisasi Capaian Kinerja & Anggaran Renja Tahun 2023		Tingkat Capaian Kinerja & Anggaran Renja Tahun 2023 (%)		Realisasi Capaian Kinerja & Anggaran Renstra s.d Tahun 2023		Tingkat Capaian Kinerja & Anggaran Renstra s.d Tahun 2023 (%)		PD Penanggung Jawab
												I		II		III		IV										
						K	Rp	K	Rp	K	Rp	K	Rp	K	Rp	K	Rp	K	Rp	K	Rp	K	Rp	K	Rp	K	Rp	
1	2	3		4		5	6	7		8,00		9		10		11,00		12		13		14 = 10+11+12+13		15 = 14/9*100		16 = 8+14		17 = 16/7*100		18
		7 01 04 01	**Koordinasi Upaya Penyelenggaraan Ketenteraman dan Ketertiban Umum**	**Jumlah Koordinasi yang dilakukan**	**Kali**	**45,00**	**14.400.000,00**	15,00	**7.720.000,00**	**12,00**	**7.890.000,00**	**3,00**	**620.000,00**	3,00	-					6	620.000	**50,00**	**7,86**	21	8.340.000	**46,67**	**57,92**	
		7 01 04 01 01	Sinergitas dengan Kepolisian Negara Republik Indonesia, Tentara Nasional Indonesia dan Instansi Vertikal di Wilayah Kecamatan	Jumlah Laporan Hasil Sinergitas dengan Kepolisian Negara Republik Indonesia, Tentara Nasional Indonesia dan Instansi Vertikal di Wilayah Kecamatan	Laporan	36,00	7.200.000,00	12,00	7.720.000,00	12,00	7.890.000,00	3,00	620.000,00	3,00	-					6	620.000	**50,00**	**7,86**	18	8.340.000	**50,00**	**115,83**	
		7 01 04 01 2	Harmonisasi Hubungan Dengan Tokoh Agama dan Tokoh Masyarakat	Jumlah Laporan Pelaksanaan Harmonisasi Hubungan dengan Tokoh Agama dan Tokoh Masyarakat	Laporan	36,00	7.200.000,00	36,00	0	12,00	0,00	0,00	0,00	0,00	-					0	-	**0,00**		36	-	**100,00**	**0,00**	
		7 01 04 2	**Koordinasi Penerapan dan Penegakan Peraturan Daerah dan Peraturan Kepala Daerah**	**Jumlah Koordinasi yang dilakukan**	**Kali**	**45,00**	**18.640.000,00**	45,00	0	**12,00**	**0,00**	**0,00**	**0,00**	**0,00**	**-**					0	-	**0,00**		45	-	**100,00**	**0,00**	
		7 01 04 2 2	Koordinasi/Sinergi Dengan Perangkat Daerah yang Tugas dan Fungsinya di Bidang Penegakan Peraturan Perundang-Undangan dan/atau Kepolisian Negara Republik Indonesia	Jumlah Laporan Koordinasi/Sinergi dengan Perangkat Daerah yang Tugas dan Fungsinya di Bidang Penegakan Peraturan Perundang-Undangan dan/atau Kepolisian Negara Republik Indonesia	Laporan	36,00	18.640.000,00	36,00	0	12,00	0,00	0,00	0,00	0,00	-					0	-	**0,00**		36	-	**100,00**	**0,00**	
RATA-RATA CAPAIAN KINERJA DAN ANGGARAN																						**35,95**	**7,86**			**34,84**	**25,24**	
PREDIKAT CAPAIAN KINERJA DAN ANGGARAN																						**Sangat Rendah**	**Sangat Rendah**			**Sangat Rendah**	**Sangat Rendah**	

1.	Faktor Pendorong Keberhasilan Kinerja Program	1.	Adanya penambahan anggaran pada saat P APBD sehingga ada pagu yang melebihi target Renstra
		2.	Pelaksanaan kegiatan didasarkan pada Renaksi anggaran dan serapan
2.	Faktor Penghambat Pencapaian Kinerja Program	1.	Kurangnya Pegawai
		2.	Banyak alat kerja yang rusak seperti Komputer, laptop dll
3.	Tindak lanjut yang diperlukan dalam triwulan berikutnya	1.	Penganggaran Biaya Perawatan pada P-APBD
		2.	Penganggaran Belanja Modal
4.	Tindak lanjut yang diperlukan dalam RKPD PD Tahun Berikutnya	1.	Pergeseran Anggaran
		2.	0

		7 01 06	**PROGRAM PEMBINAAN DAN PENGAWASAN PEMERINTAHAN DESA**	**Persentase pemerintahan desa yang dibina dan diawasi**	**%**	**100,00**	**299.844.520,00**	100,00	**19.668.200,00**	**100,00**	**31.176.520,00**	**14,75**	**4.600.000,00**	0,00	-					14,75	4.600.000	**14,75**	**14,75**	14,75	24.268.200	**14,75**	**8,09**	

No	Tujuan/ Sasaran	Kode	Urusan/ Bidang Urusan Pemerintahan Daerah dan Program/ Kegiatan/ Sub Kegiatan	Indikator Kinerja Program / Kegiatan/ Sub Kegiatan	Satuan Indikator	Target Renstra sampai pada Tahun 2023 (Akhir Periode Renstra)		Realisasi Capaian Kinerja Renstra s.d Renja Tahun Lalu (2022)		Target Kinerja & Anggaran Renja Tahun 2023 yang Dievaluasi		Realisasi Kinerja Pada Triwulan								Realisasi Capaian Kinerja & Anggaran Renja Tahun 2023		Tingkat Capaian Kinerja & Anggaran Renja Tahun 2023 (%)		Realisasi Capaian Kinerja & Anggaran Renstra s.d Tahun 2023		Tingkat Capaian Kinerja & Anggaran Renstra s.d Tahun 2023 (%)		PD Penanggung Jawab
												I		II		III		IV									
						K	Rp	K	Rp	K	Rp	K	Rp	K	Rp	K	Rp	K	Rp	K	Rp	K	Rp	K	Rp	K	Rp	
1	2	3		4	5	6	7		8,00		9	10		11,00		12		13		14 = 10+11+12+13		15 = 14/9*100		16 = 8+14		17 = 16/7*100		18
		7 01 06 01	**Fasilitasi, Rekomendasi dan Koordinasi Pembinaan dan Pengawasan Pemerintahan Desa**	**Jumlah fasilitasi yang dilakukan**	**Kali**	**648,00**	**299.844.520,00**	210,00	**19.668.200,00**	**54,00**	**31.176.520,00**	**18,00**	**4.600.000,00**	18,00	-					36,00	4.600.000	**66,67**	**14,75**	246	24.268.200	**37,96**	**8,09**	
		7 01 06 01 01	Fasilitasi Penyusunan Peraturan Desa dan Peraturan Kepala Desa	Jumlah Dokumen yang Difasilitasi dalam rangka Penyusunan Peraturan Desa dan Peraturan Kepala Desa	Dokumen	36,00	8.640.000,00	12,00	2.208.400,00	12,00	1.814.200,00	3,00	0,00	3,00	-					6	-	**50,00**	**0,00**	18	2.208.400	**50,00**	**25,56**	
		7 01 06 01 02	Fasilitasi Administrasi Tata Pemerintahan Desa	Jumlah Dokumen yang Difasilitasi dalam rangka Administrasi Tata Pemerintahan Desa	Dokumen	36,00	6.785.000,00	12,00	5.907.300,00	12,00	13.500.000,00	3,00	4.600.000,00	3,00	-					6	4.600.000	**50,00**	**34,07**	18	10.507.300	**50,00**	**154,86**	
		7 01 06 01 03	Fasilitasi Pengelolaan Keuangan Desa dan Pendayagunaan Aset Desa	Jumlah Dokumen yang Difasilitasi dalam rangka Pengelolaan Keuangan Desa dan Pendayagunaan Aset Desa	Dokumen	9,00	17.730.000,00	3,00	500.000,00	3,00	6.242.320,00	1,00	0,00	0,00	-					1	-	**33,33**	**0,00**	4	500.000	**44,44**	**2,82**	
		7 01 06 01 5	Fasilitasi Pelaksanaan Pemilihan Kepala Desa	umlah Dokumen Fasilitasi dalam rangka Pelaksanaan Pemilihan Kepala Desa聽(Dokumen)	Dokumen	9,00	8.000.000,00	3,00	7.970.000,00	3,00	0,00	0,00	0,00	0,00	-					0	-	**0,00**		3	7.970.000	**33,33**	**99,63**	
		7 01 06 01 6	Fasilitasi Pelaksanaan Tugas Kepala Desa dan Perangkat Desa	Jumlah Dokumen Fasilitasi dalam rangka Pelaksanaan Tugas Kepala Desa dan Perangkat Desa	Dokumen	6,00	166.202.520,00	3,00	100.000,00	3,00	7.220.000,00	0,00	0,00	0,00	-					0	-	**0,00**	**0,00**	3	100.000	**50,00**	**0,06**	
		7 01 06 01 12	Fasilitasi Pelaksanaan Tugas, Fungsi, dan Kewajiban Lembaga Kemasyarakatan	Jumlah Dokumen Fasilitasi dalam rangka Pelaksanaan Tugas, Fungsi, dan Kewajiban Lembaga Kemasyarakatan	Dokumen	36,00	9.422.000,00	12,00	2342500	12,00	0,00	3,00	0,00	3,00	-					6	-	**50,00**		18	2.342.500	**50,00**	**24,86**	
		7 01 06 01 13	Fasilitasi Penyusunan Perencanaan Pembangunan Partisipatif	Jumlah Dokumen Fasilitasi dalam rangka Perencanaan Pembangunan Partisipatif	Dokumen	36,00	12.825.000,00	12,00	0	12,00	0,00	3,00	0,00	3,00	-					6	-	**50,00**		18	-	**50,00**	**0,00**	
		7 01 06 01 17	Koordinasi Pendampingan Desa di Wilayahnya	Jumlah Laporan Hasil Koordinasi Pendampingan Desa di Wilayahnya	Laporan	36,00	70.240.000,00	12,00	640.000,00	12,00	2.400.000,00	3,00	0,00	3,00	-					6	-	**50,00**	**0,00**	18	640.000	**50,00**	**0,91**	

No	Tujuan/ Sasaran	Kode					Urusan/ Bidang Urusan Pemerintahan Daerah dan Program/ Kegiatan/ Sub Kegiatan	Indikator Kinerja Program / Kegiatan/ Sub Kegiatan	Satuan Indikator	Target Renstra sampai pada Tahun 2023 (Akhir Periode Renstra)		Realisasi Capaian Kinerja Renstra s.d Renja Tahun Lalu (2022)		Target Kinerja & Anggaran Renja Tahun 2023 yang Dievaluasi		Realisasi Kinerja Pada Triwulan								Realisasi Capaian Kinerja & Anggaran Renja Tahun 2023		Tingkat Capaian Kinerja & Anggaran Renja Tahun 2023 (%)		Realisasi Capaian Kinerja & Anggaran Renstra s.d Tahun 2023		Tingkat Capaian Kinerja & Anggaran Renstra s.d Tahun 2023 (%)		PD Penanggung Jawab
																I		II		III		IV									
										K	Rp	K	Rp	K	Rp	K	Rp	K	Rp	K	Rp	K	Rp	K	Rp	K	Rp	K	Rp	K	Rp	
1	2	3					4	5	6	7		8,00		9		10		11,00		12		13		14 = 10+11+12+13		15 = 14/9*100		16 = 8+14		17 = 16/7*100		18
	Meningkatnya akuntabilitas dan kualitas penyelenggaraan pemerintahan							Nilai kinerja aspek inovasi/kreatifitas kecamatan	Poin	21,6	-	21,6	-	21,6	-	0	-	0	-					0	-	**0,00**		21,6	-	**100,00**		
		7	**01**	**01**			**PROGRAM PENUNJANG URUSAN PEMERINTAHAN DAERAH KABUPATEN/KOTA**	**Rata-rata capaian kegiatan penunjang urusan pemerintahan daerah**	**%**	**100,00**	**7.653.426.739,00**	100,00	**2.386.362.028,00**	**100,00**	**2.656.393.758,00**	**9,28**	**246.582.576,00**	**37,45**	**764.306.894,00**					**46,73**	**1.010.889.470**	**46,73**	**38,05**	**46,73**	**3.397.251.498**	**46,73**	**44,39**	
		7	**01**	**01**	**01**		**Perencanaan, Penganggaran, dan Evaluasi Kinerja Perangkat Daerah**	**Jumlah Dokumen Yang di Susun**	**Dokumen**	**24,00**	**36.150.100,00**	12,00	**4.727.000,00**	**4,00**	**6.837.158,00**	**1,00**	**972.200,00**	**1,00**	**-**					**2**	**972.200**	**50,00**	**14,22**	**14**	**5.699.200**	**58,33**	**15,77**	
		7	01	01	01	01	Penyusunan Dokumen Perencanaan Perangkat Daerah	Jumlah Dokumen Perencanaan Perangkat Daerah	Dokumen	6,00	3.083.500,00	3,00	447.000,00	1,00	1.436.000,00	0,00	70.000,00	**0,00**	**-**					**0**	**70.000**	**0,00**	**4,87**	**3**	**517.000**	**50,00**	**16,77**	
		7	01	01	01	02	Koordinasi dan Penyusunan Dokumen RKA-SKPD	Jumlah Dokumen RKA-SKPD dan Laporan Hasil Koordinasi Penyusunan Dokumen RKA-SKPD	Dokumen	6,00	1.535.300,00	3,00	237.000,00	1,00	496.400,00	0,00	150.000,00	**0,00**	**-**					**0**	**150.000**	**0,00**	**30,22**	**3**	**387.000**	**50,00**	**25,21**	
		7	01	01	01	03	Koordinasi dan Penyusunan Dokumen Perubahan RKA-SKPD	Jumlah Dokumen Perubahan RKA-SKPD dan Laporan Hasil Koordinasi Penyusunan Dokumen Perubahan RKA-SKPD	Dokumen	6,00	1.327.500,00	3,00	355.000,00	1,00	669.600,00	0,00	177.200,00	**0,00**	**-**					**0**	**177.200**	**0,00**	**26,46**	**3**	**532.200**	**50,00**	**40,09**	
		7	01	01	01	06	Koordinasi dan Penyusunan Laporan Capaian Kinerja dan Ikhtisar Realisasi Kinerja SKPD	Jumlah Laporan Capaian Kinerja dan Ikhtisar Realisasi Kinerja SKPD dan Laporan Hasil Koordinasi Penyusunan Laporan Capaian Kinerja dan Ikhtisar Realisasi Kinerja SKPD	Laporan	72,00	29.120.000,00	36,00	3.688.000,00	12,00	3.840.000,00	3,00	485.000,00	**3,00**	**-**					**6**	**485.000**	**50,00**	**12,63**	**42**	**4.173.000**	**58,33**	**14,33**	
		7	01	01	01	07	Evaluasi Kinerja Perangkat Daerah	Jumlah Laporan Evaluasi Kinerja Perangkat Daerah	Laporan	36,00	1.083.800,00	12,00	0,00	4,00	395.158,00	1,00	90.000,00	**1,00**	**-**					**2**	**90.000**	**50,00**	**22,78**	**14**	**90.000**	**38,89**	**8,30**	
		7	**01**	**01**	**02**		**Administrasi Keuangan Perangkat Daerah**	**Jumlah Laporan Keuangan Yang di Susun**	**Laporan**	**72,00**	**6.895.535.319,00**	36,00	**2.310.227.722,00**	**12,00**	**2.545.912.453,00**	**3,00**	**229.046.076,00**	**3,00**	**757.770.775,00**					**6**	**986.816.851**	**50,00**	**38,76**	**42**	**3.297.044.573**	**58,33**	**47,81**	
		7	01	01	02	01	Penyediaan Gaji dan Tunjangan ASN	Jumlah orang yang menerima gaji dan tunjangan ASN	Orang/bulan	432,00	6.503.506.319,00	216,00	2.181.530.622,00	216,00	2.446.671.453,00	54,00	215.671.076,00	**54,00**	743.280.775,00					**108**	**958.951.851**	**50,00**	**39,19**	**324**	**3.140.482.473**	**75,00**	**48,29**	
		7	01	01	02	03	Pelaksanaan Penatausahaan dan Pengujian/Verifikasi Keuangan SKPD	Jumlah Dokumen Penatausahaan dan Pengujian/ Verifikasi Keuangan SKPD	Dokumen	72,00	384.200.000,00	36,00	126.099.100,00	12,00	88.320.000,00	3,00	12.240.000,00	**3,00**	12.240.000,00					**6**	**24.480.000**	**50,00**	**27,72**	**42**	**150.579.100**	**58,33**	**39,19**	
		7	01	01	02	04	Koordinasi dan Pelaksanaan Akuntansi SKPD	Jumlah administrasi pelaksanaan tugas ASN yang disediakan	laporan	8,00	0,00	4,00	0	2,00	7.777.320,00	0,00	1.135.000,00	**0,00**	**2.250.000,00**					**0**	**3.385.000**	**0,00**	**43,52**	**4**	**3.385.000**	**50,00**		
		7	01	01	02	07	Koordinasi dan Penyusunan Laporan Keuangan Bulanan/Triwulanan/Semesteran SKPD	Jumlah Laporan Keuangan Bulanan/ Triwulanan/ Semesteran SKPD dan Laporan Koordinasi Penyusunan Laporan Keuangan Bulanan/Triwulanan/Semesteran SKPD	Laporan	120,00	7.829.000,00	60,00	2.598.000,00	20,00	3.143.680,00	5,00	0,00	**5,00**	**-**					**10**	**-**	**50,00**	**0,00**	**70**	**2.598.000**	**58,33**	**33,18**	

No	Tujuan/ Sasaran	Kode	Urusan/ Bidang Urusan Pemerintahan Daerah dan Program/ Kegiatan/ Sub Kegiatan	Indikator Kinerja Program / Kegiatan/ Sub Kegiatan	Satuan Indikator	Target Renstra sampai pada Tahun 2023 (Akhir Periode Renstra)		Realisasi Capaian Kinerja Renstra s.d Renja Tahun Lalu (2022)		Target Kinerja & Anggaran Renja Tahun 2023 yang Dievaluasi		Realisasi Kinerja Pada Triwulan								Realisasi Capaian Kinerja & Anggaran Renja Tahun 2023		Tingkat Capaian Kinerja & Anggaran Renja Tahun 2023 (%)		Realisasi Capaian Kinerja & Anggaran Renstra s.d Tahun 2023		Tingkat Capaian Kinerja & Anggaran Renstra s.d Tahun 2023 (%)		PD Penanggung Jawab
												I		II		III		IV										
		K	Rp	K	Rp	K	Rp	K	Rp	K	Rp	K	Rp	K	Rp	K	Rp	K	Rp	K	Rp	K	Rp	K	Rp	K	Rp	
1	2	3		4	5	6	7		8,00		9	10		11,00		12		13		14 = 10+11+12+13		15 = 14/9*100		16 = 8+14		17 = 16/7*100		18
		7 01 01 03	**Administrasi Barang Milik Daerah pada Perangkat Daerah**	**Jumlah Barang Milik Daerah yang Lengkap Administrasi**	**Unit**	**350,00**	**0,00**	168,00	**0,00**	**56,00**	**400.015,00**	**0,00**	**0,00**	**0,00**	**-**					**0**	**-**	**0,00**	**0,00**	**168**	**-**	**48,00**		
		7 01 01 03 05	Rekonsiliasi dan Penyusunan Laporan Barang Milik Daerah pada SKPD	Jumlah Laporan Rekonsiliasi dan Penyusunan Laporan Barang Milik Daerah pada SKPD	Laporan	6,00	0,00	3,00	0,00	1,00	400.015,00	0,00	0,00	**0,00**	**-**					**0**	**-**	**0,00**	**0,00**	**3**	**-**	**50,00**		
		7 01 01 05	**Administrasi Kepegawaian Perangkat daerah**	**Jumlah Laporan Administrasi Kepegawaian yang disusun**	**Laporan**	**24,00**	**31.380.000,00**	12,00	0	**0,00**	**0,00**	**0,00**	**0,00**	**0,00**	**-**					**0**	**-**			**12**	**-**	**50,00**	**0,00**	
		7 01 01 05 2	Pengadaan Pakaian Dinas Beserta Atribut Kelengkapannya	Jumlah Paket Pakaian Dinas beserta Atribut Kelengkapannya	Paket	108,00	31.380.000,00	54,00	0	0,00	0,00	0,00	0,00	**0,00**	**-**					**0**	**-**			**54**	**-**	**50,00**	**0,00**	
		7 01 01 06	**Administrasi Umum Perangkat Daerah**	**Jumlah laporan administrasi umum yang disusun**	**Laporan**	**72,00**	**101.759.800,00**	36,00	**18.021.500,00**	**12,00**	**27.106.220,00**	**3,00**	**5.846.000,00**	**3,00**	**3.450.000,00**					**6**	**9.296.000**	**50,00**	**34,29**	**42**	**27.317.500**	**58,33**	**26,85**	
		7 01 01 06 01	Penyediaan Komponen Instalasi Listrik/Penerangan Bangunan Kantor	Jumlah Paket Komponen Instalasi Listrik/Penerangan Bangunan Kantor yang Disediakan	Paket	84,00	3.709.250,00	42,00	585.000,00	14,00	1.800.000,00	4,00	565.000,00	**3,00**	**-**					**7**	**565.000**	**50,00**	**31,39**	**49**	**1.150.000**	**58,33**	**31,00**	
		7 01 01 06 02	Penyediaan Peralatan dan Perlengkapan Kantor	Jumlah Paket Peralatan dan Perlengkapan Kantor yang Disediakan	Paket	6,00	43.000.000,00	3,00	6.572.000,00	1,00	106.000,00	0,00	0,00	**0,00**	**-**					**0**	**-**	**0,00**	**0,00**	**3**	**6.572.000**	**50,00**	**15,28**	
		7 01 01 06 03	Penyediaan Peralatan Rumah Tangga	umlah Paket Peralatan Rumah Tangga yang disediakan (Paket)	Paket	6,00	496.000,00	3,00	0	1,00	0,00	1,00	0,00	**0,00**	**-**					**1**	**-**	**100,00**		**4**	**-**	**66,67**	**0,00**	
		7 01 01 06 04	Penyediaan Bahan Logistik Kantor	Jumlah Paket Bahan Logistik Kantor yang Disediakan	Paket	72,00	29.662.150,00	36,00	5.877.000,00	12,00	15.351.500,00	3,00	2.776.000,00	**3,00**	**3.450.000,00**					**6**	**6.226.000**	**50,00**	**40,56**	**42**	**12.103.000**	**58,33**	**40,80**	
		7 01 01 06 05	Penyediaan Barang Cetakan dan Penggandaan	Jumlah Paket Barang Cetakan dan Penggandaan yang Disediakan	Paket	72,00	846.400,00	36,00	0	12,00	1.328.720,00	3,00	0,00	**3,00**	**-**					**6**	**-**	**50,00**	**0,00**	**42**	**-**	**58,33**	**0,00**	
		7 01 01 06 09	Penyelenggaraan Rapat Koordinasi dan Konsultasi SKPD	Jumlah Laporan Penyelenggaraan Rapat Koordinasi dan Konsultasi SKPD	Laporan	720,00	24.046.000,00	360,00	4.987.500,00	120,00	8.520.000,00	30,00	2.505.000,00	**30,00**	**-**					**60**	**2.505.000**	**50,00**	**29,40**	**420**	**7.492.500**	**58,33**	**31,16**	
		7 01 01 07	**Pengadaan Barang Milik Daerah Penunjang Urusan Pemerintah Daerah**	**Jumlah jenis jasa penunjang urusan pemerintahan daerah yang disediakan**	**Jenis**	**2,00**	**360.000.000,00**	1,00	0	**0,00**	**0,00**	**0,00**	**0,00**	**0,00**	**-**					**0**	**-**			**1**	**-**	**50,00**	**0,00**	
		7 01 01 07 2	Pengadaan Kendaraan Dinas Operasional atau Lapangan	umlah Unit Kendaraan Dinas Operasional atau lapangan yang Disediakan	Unit	0,00	360.000.000,00	-	0	0,00	0,00	0,00	0,00	**0,00**	**-**					**0**	**-**			**0**	**-**		**0,00**	
		7 01 01 08	**Penyediaan Jasa Penunjang Urusan Pemerintahan Daerah**	**Jumlah jenis jasa penunjang urusan pemerintahan daerah yang disediakan**	**Jenis**	**72,00**	**142.347.600,00**	36,00	**33.789.506,00**	**12,00**	**44.939.912,00**	**3,00**	**6.068.300,00**	**3,00**	**3.086.119,00**					**6**	**9.154.419**	**50,00**	**20,37**	**42**	**42.943.925**	**58,33**	**30,17**	
		7 01 01 08 02	Penyediaan Jasa Komunikasi, Sumber Daya Air dan Listrik	Jumlah Laporan Penyediaan Jasa Komunikasi, Sumber Daya Air dan Listrik yang Disediakan	Laporan	72,00	95.547.600,00	36,00	15.187.900,00	12,00	22.777.912,00	3,00	3.268.300,00	**3,00**	286.119,00					**6**	**3.554.419**	**50,00**	**15,60**	**42**	**18.742.319**	**58,33**	**19,62**	

No	Tujuan/ Sasaran	Kode	Urusan/ Bidang Urusan Pemerintahan Daerah dan Program/ Kegiatan/ Sub Kegiatan	Indikator Kinerja Program / Kegiatan/ Sub Kegiatan	Satuan Indikator	Target Renstra sampai pada Tahun 2023 (Akhir Periode Renstra)		Realisasi Capaian Kinerja Renstra s.d Renja Tahun Lalu (2022)		Target Kinerja & Anggaran Renja Tahun 2023 yang Dievaluasi		Realisasi Kinerja Pada Triwulan								Realisasi Capaian Kinerja & Anggaran Renja Tahun 2023		Tingkat Capaian Kinerja & Anggaran Renja Tahun 2023 (%)		Realisasi Capaian Kinerja & Anggaran Renstra s.d Tahun 2023		Tingkat Capaian Kinerja & Anggaran Renstra s.d Tahun 2023 (%)		PD Penanggung Jawab
												I		II		III		IV										
						K	Rp	K	Rp	K	Rp	K	Rp	K	Rp	K	Rp	K	Rp	K	Rp	K	K	Rp	K	Rp		
1	2	3	4	5	6	7		8,00		9		10		11,00		12		13		14 = 10+11+12+13		15 = 14/9*100		16 = 8+14		17 = 16/7*100		18
		7 01 01 08 04	Penyediaan Jasa Pelayanan Umum Kantor	Jumlah Laporan Penyediaan Jasa Pelayanan Umum Kantor yang Disediakan	Laporan	240,00	46.800.000,00	120,00	18.601.606,00	60,00	22.162.000,00	15,00	2.800.000,00	**15,00**	2.800.000,00					**30**	**5.600.000**	**50,00**	**25,27**	**150**	**24.201.606**	**62,50**	**51,71**	
		7 01 01 09	**Pemeliharaan Barang Milik Daerah Penunjang Urusan Pemerintahan Daerah**	**Jumlah Jenis pemeliharaan BMD penunjang urusan pemerinthan daerah**	**Jenis**	**36,00**	**86.253.920,00**	18,00	**19.596.300,00**	**6,00**	**31.198.000,00**	**2,00**	**4.650.000,00**	**2,00**	**-**					**4**	**4.650.000**	**66,67**	**14,90**	**22**	**24.246.300**	**61,11**	**28,11**	
		7 01 01 09 01	Penyediaan Jasa Pemeliharaan, Biaya Pemeliharaan, dan Pajak Kendaraan Perorangan Dinas atau Kendaraan Dinas Jabatan	Jumlah Kendaraan Perorangan Dinas atau Kendaraan Dinas Jabatan yang Dipelihara dan dibayarkan Pajaknya	Unit	60,00	78.653.920,00	30,00	19.596.300,00	10,00	30.088.000,00	2,00	4.650.000,00	**2,00**	**-**					**4**	**4.650.000**	**40,00**	**15,45**	**34**	**24.246.300**	**56,67**	**30,83**	
		7 01 01 09 06	Pemeliharaan Peralatan dan Mesin Lainnya	Jumlah Peralatan dan Mesin Lainnya yang dipelihara	Unit	24,00	7.600.000,00	12,00	0,00	4,00	610.000,00	0,00	0,00	**0,00**	**-**					**0**	**-**	**0,00**	**0,00**	**12**	**-**	**50,00**	**0,00**	
		7 01 01 09 09	Pemeliharaan/Rehabilitasi Gedung Kantor dan Bangunan Lainnya	Jumlah gedung kantor atau bangunan lainnya yang dipelihara/direhabilitasi	unit	3,00	0,00	-	0	1,00	500.000,00	0,00	0,00	**0,00**	**-**					**0**	**-**	**0,00**	**0,00**	**0**	**-**	**0,00**		
RATA-RATA CAPAIAN KINERJA DAN ANGGARAN																						**38,41**	**38,76**			**54,30**	**47,81**	
PREDIKAT CAPAIAN KINERJA DAN ANGGARAN																						**Sangat Rendah**	**Sangat Rendah**			**Rendah**	**Sangat Rendah**	
-																						-				-		
JUMLAH TOTAL						**9.623.660.659**		**2.933.089.028,00**		**3.202.169.603**		**333.110.576**		**881.286.894,00**		**-**		**-**		**1.214.397.470**				**4.147.487.624**				
TOTAL RATA-RATA CAPAIAN KINERJA DAN ANGGARAN DARI SELURUH PROGRAM																						**42,02**	**37,92**			**55,30**	**43,10**	
PREDIKAT KINERJA DARI SELURUH PROGRAM																						**Sangat Rendah**	**Sangat Rendah**			**Rendah**	**Sangat Rendah**	

No	Tujuan/ Sasaran	Kode					Urusan/ Bidang Urusan Pemerintahan Daerah dan Program/ Kegiatan/ Sub Kegiatan	Indikator Kinerja Program / Kegiatan/ Sub Kegiatan	Satuan Indikator	Target Renstra sampai pada Tahun 2023 (Akhir Periode Renstra)		Realisasi Capaian Kinerja Renstra s.d Renja Tahun Lalu (2022)		Target Kinerja & Anggaran Renja Tahun 2023 yang Dievaluasi		Realisasi Kinerja Pada Triwulan								Realisasi Capaian Kinerja & Anggaran Renja Tahun 2023		Tingkat Capaian Kinerja & Anggaran Renja Tahun 2023 (%)		Realisasi Capaian Kinerja & Anggaran Renstra s.d Tahun 2023		Tingkat Capaian Kinerja & Anggaran Renstra s.d Tahun 2023 (%)		PD Penanggung Jawab
																I		II		III		IV									
										K	Rp	K	Rp	K	Rp	K	Rp	K	Rp	K	Rp	K	Rp	K	Rp	K	Rp	K	Rp	K	Rp	
1	2	3					4	5	6	7		8		9		10		11		12		13		14 = 10+11+12+13		15 = 14/9*100		16 = 8+14		17 = 16/7*100		18
							UNSUR KEWILAYAHAN																									
							KECAMATAN																									
							KECAMATAN NGRAHO																									**KECAMATAN NGRAHO**
	Tujuan PD : **Meningkatkan kinerja Perangkat Daerah Kecamatan**							***Nilai Sinergitas kinerja kecamatan***	***Nilai***	***78***		**83,13**		**77**										0	-	**0,00**		83,13	-	**106,58**		
	Sasaran 1: Meningkatnya kualitas pelayanan publik, kinerja penyelenggaraan urusan pemerintahan umum dan kewenangan yang dilimpahkan							**Nilai kinerja aspek penyelenggaraan pemerintahan umum**	**Nilai**	**4,68**		**4,9878**		**4,62**										**0**	**-**	**0,00**		**4,9878**	**-**	**106,58**		
								Nilai kinerja aspek pelayanan terpadu	**Nilai**	**7,8**		**8,313**		**7,7**										**0**	**-**	**0,00**		**8,313**	**-**	**106,58**		
								Nila kinerja aspek pelaksanaan tugas delegatif	**Nilai**	**7,8**		**8,313**		**7,7**										**0**	**-**	**0,00**		**8,313**	**-**	**106,58**		
								Nilai Kinerja penyelenggaraan tugas lainya	**Nilai**	**3,9**		**4,1565**		**3,85**										**0**	**-**	**0,00**		**4,1565**	**-**	**106,58**		
		7	**01**	**02**			**PROGRAM PENYELENGGARAAN PEMERINTAHAN DAN PELAYANAN PUBLIK**	**Persentase Program Penyelenggaraan Pemerintahan dan Pelayanan Publik yang dilaksanakan**	**Persen**	**100,00**	**1.511.011.250,00**	**100,00**	**470.507.050,00**	**100,00**	**418.540.000,00**	**10,00**	**64.000.000,00**	**50,00**	**104.000.000,00**	**0,00**	**0,00**	**0,00**	**0,00**	60	168.000.000	**60,00**	**40,14**	160	638.507.050	**160,00**	**42,26**	**Kecamatan Ngraho**
		7	**01**	**02**	**02**		**Penyelenggaraan Urusan Pemerintahan**	**Jumlah urusan pemerintahan tsb dilaksanakan**	**Kali**	**4,00**	**107.919.450,00**	**2,00**	**51.214.650,00**	**2,00**	**900.000,00**	**0,00**	**0,00**	**0,00**	**0,00**	**0,00**	**0,00**	**0,00**	**0,00**	0	-	**0,00**	**0,00**	2	51.214.650	**50,00**	**47,46**	**Kecamatan Ngrah**
		7	01	02	02	03	Peningkatan Efektifitas Pelaksanaan Pelayanan kepada Masyarakat di Wilayah Kecamatan	Jumlah Laporan Peningkatan Efektifitas Pelaksanaan Pelayanan kepada Masyarakat di Wilayah Kecamatan	laporan	8,00	7.919.450,00	**1,00**	**48.956.000,00**	4,00	900.000,00	0,00	0,00	0,00	0,00	0,00	0,00	0,00	0,00	0	-	**0,00**	**0,00**	1	48.956.000	**12,50**	**618,17**	Kecamatan Ngraho
		7	**01**	**02**	**03**		**Koordinasi Pemeliharaan Prasarana dan Sarana Pelayanan Umum**	**Jumlah urusan pemerintahan tsb dilaksanakan**	**Kali**	**36,00**	**20.215.000,00**	**4,00**	**2.258.650,00**	**18,00**	**1.340.000,00**	**0,00**	**0,00**	**0,00**	**0,00**	**0,00**	**0,00**	**0,00**	**0,00**	0	-	**0,00**	**0,00**	4	2.258.650	**11,11**	**11,17**	**Kecamatan Ngraho**
		7	01	02	03	01	Koordinasi/Sinergi dengan Perangkat Daerah dan/atau Instansi Vertikal yang terkait dalam Pemeliharaan Sarana dan Prasarana Pelayanan Umum	Jumlah Dokumen Koordinasi/Sinergi dengan Perangkat Daerah dan/atau Instansi Vertikal yang Terkait dalam Pemeliharaan Sarana dan Prasarana Pelayanan Umum	dokumen	16,00	20.215.000,00	**18,00**	**1.200.000,00**	12,00	1.340.000,00	0,00	0,00	0,00	0,00	0,00	0,00	0,00	0,00	0	-	**0,00**	**0,00**	18	1.200.000	**112,50**	**5,94**	Kecamatan Ngraho
		7	**01**	**02**	**04**		**Pelaksanaan Urusan Pemerintahan yang Dilimpahkan kepada Camat**	**Jumlah kegiatan yang dilimpahkan kepada camat yang dilaksanakan**	**Persen**	**36,00**	**1.382.876.800,00**	**4,00**	**1.200.000,00**	**3,00**	**416.300.000,00**	**0,00**	**64.000.000,00**	**1,00**	**104.000.000,00**	**0,00**	**0,00**	**0,00**	**0,00**	1	168.000.000	**33,33**	**40,36**	5	169.200.000	**13,89**	**12,24**	**Kecamatan Ngraho**

No	Tujuan/ Sasaran	Kode	Urusan/ Bidang Urusan Pemerintahan Daerah dan Program/ Kegiatan/ Sub Kegiatan	Indikator Kinerja Program / Kegiatan/ Sub Kegiatan	Satuan Indikator	Target Renstra sampai pada Tahun 2023 (Akhir Periode Renstra)		Realisasi Capaian Kinerja Renstra s.d Renja Tahun Lalu (2022)		Target Kinerja & Anggaran Renja Tahun 2023 yang Dievaluasi		Realisasi Kinerja Pada Triwulan								Realisasi Capaian Kinerja & Anggaran Renja Tahun 2023		Tingkat Capaian Kinerja & Anggaran Renja Tahun 2023 (%)		Realisasi Capaian Kinerja & Anggaran Renstra s.d Tahun 2023		Tingkat Capaian Kinerja & Anggaran Renstra s.d Tahun 2023 (%)		PD Penanggung Jawab
												I		II		III		IV										
						K	Rp	K	Rp	K	Rp	K	Rp	K	Rp	K	Rp	K	Rp	K	Rp	K	Rp	K	Rp	K	Rp	
1	2	3				7		8		9		10		11		12		13		14 = 10+11+12+13		15 = 14/9*100		16 = 8+14		17 = 16/7*100		18
		7 01 02 04 03	Pelaksanaan Urusan Pemerintahan yang terkait dengan Kewenangan Lain yang Dilimpahkan	Jumlah Laporan Pelaksanaan Kewenangan Lain yang Dilimpahkan	laporan	172,00	1.382.876.800,00	**33,30**	**418.092.400,00**	12,00	416.300.000,00	3,00	64.000.000,00	6,00	104.000.000,00	0,00	0,00	0,00	0,00	9	168.000.000	**75,00**	**40,36**	42,3	586.092.400	**24,59**	**42,38**	Kecamatan Ngraho
																										RATA-RATA CAPAIAN KINERJA DAN ANGGARAN		**24,05**	**40,14**			**54,94**	**42,26**	
																										PREDIKAT CAPAIAN KINERJA DAN ANGGARAN		**Sangat Rendah**	**Sangat Rendah**			**Rendah**	**Sangat Rendah**	
1.	Faktor Pendorong Keberhasilan Kinerja Program				1.	Pelaksanaan Anggaran dan Kegiatan harus disesuaikan dengan rencana yang ditetapkan																							
					2.	Koordinasi yang baik dengan para PPTK yang mengelola kegiatan																							
2.	Faktor Penghambat Pencapaian Kinerja Program				1.	Kurang koordinas dengan PPTK																							
					2.	Kesalahan dalam perencanaan anggaran kas																							
3.	Tindak lanjut yang diperlukan dalam triwulan berikutnya				1.	Koordinasi dengan PPTK yang mengelola Program/Kegiatan ditingkatkan lagi untuk percepatan penyerapan anggaran dan kegiatan																							
					2.	Penyesuaian anggaran kas																							
4.	Tindak lanjut yang diperlukan dalam RKPD PD Tahun Berikutnya				1.	Koordinasi dalam perencanaan, pelaksanaan program/kegiatan lebih ditingkatkan lagi diantara pengelola keuangan																							
					2.	Perencanaan Anggaran Kas yang lebih teliti																							
	Sasaran 2 : Meningkatnya efektifitas kinerja penyelenggaraan pemerintahan.			Nilai kinerja aspek penyelenggaraan tugas atributif	Nilai	28,08		28,36								0	-			0	-			28,36	-	**101,00**		**359,68**
		7 01 03	**PROGRAM PEMBERDAYAAN MASYARAKAT DESA DAN KELURAHAN**	**Persentase kelompok masyarakat desa/ kelurahan yang terlibat dalam perencanaan pembangunan**	**Persen**	**100,00**	**80.649.300,00**	**100,00**	**11.720.000,00**	**100,00**	**10.640.000,00**	**0,00**	**6.535.000,00**	**0,00**	**0,00**	**0,00**	**0,00**	**0,00**	**0,00**	0	6.535.000	**0,00**	**61,42**	100	18.255.000	**100,00**	**22,64**	**Kecamatan Ngraho**
		7 01 03 01	**Koordinasi Kegiatan Pemberdayaan Desa**	**Jumlah koordinasi yang dilaksanakan**	**kali**	**32,00**	**80.649.300,00**	**8,00**	**11.720.000,00**	**24,00**	**10.640.000,00**	**0,00**	**6.535.000,00**	**0,00**	**0,00**	**0,00**	**0,00**	**0,00**	**0,00**	0	6.535.000	**0,00**	**61,42**	8	18.255.000	**25,00**	**22,64**	**Kecamatan Ngraho**
		7 01 03 01 01	Peningkatan Partisipasi Masyarakat dalam Forum Musyawarah Perencanaan Pembangunan di Desa	Jumlah Lembaga Kemasyarakatan yang Berpartisipasi dalam Forum Musyawarah Perencanaan Pembangunan di Kelurahan	Lembaga Kemasyarakatan	10,00	32.500.000,00	**5,00**	**9.920.000,00**	5,00	7.940.000,00	5,00	6.535.000,00	0,00	0,00	0,00	0,00	0,00	0,00	5	6.535.000	**100,00**	**82,30**	10	16.455.000	**100,00**	**50,63**	Kecamatan Ngraho
		7 01 03 01 03	Peningkatan Efektifitas Kegiatan Pemberdayaan Masyarakat di Wilayah Kecamatan	Jumlah Laporan Peningkatan Efektivitas Kegiatan Pemberdayaan Masyarakat di Wilayah Kecamatan	Laporan	8,00	48.149.300,00	**4,00**	**1.800.000,00**	4,00	2.700.000,00	0,00	0,00	0,00	0,00	0,00	0,00	0,00	0,00	0	-	**0,00**	**0,00**	4	1.800.000	**50,00**	**3,74**	Kecamatan Ngraho
																										RATA-RATA CAPAIAN KINERJA DAN ANGGARAN		**25,00**	**61,42**			**68,75**	**22,64**	
																										PREDIKAT CAPAIAN KINERJA DAN ANGGARAN		**Sangat Rendah**	**Rendah**			**Sedang**	**Sangat Rendah**	
1.	Faktor Pendorong Keberhasilan Kinerja Program				1.	Pelaksanaan Anggaran dan Kegiatan harus disesuaikan dengan rencana yang ditetapkan																							
					2.	Koordinasi yang baik dengan para PPTK yang mengelola kegiatan																							
2.	Faktor Penghambat Pencapaian Kinerja Program				1.	Kurang koordinas dengan PPTK																							
					2.	Kesalahan dalam perencanaan anggaran kas																							
3.	Tindak lanjut yang diperlukan dalam triwulan berikutnya				1.	Koordinasi dengan PPTK yang mengelola Program/Kegiatan ditingkatkan lagi untuk percepatan penyerapan anggaran dan kegiatan																							
					2.	Penyesuaian anggaran kas																							
4.	Tindak lanjut yang diperlukan dalam RKPD PD Tahun Berikutnya				1.	Koordinasi dalam perencanaan, pelaksanaan program/kegiatan lebih ditingkatkan lagi diantara pengelola keuangan																							
					2.	Perencanaan Anggaran Kas yang lebih teliti																							

No	Tujuan/ Sasaran	Kode	Urusan/ Bidang Urusan Pemerintahan Daerah dan Program/ Kegiatan/ Sub Kegiatan	Indikator Kinerja Program / Kegiatan/ Sub Kegiatan	Satuan Indikator	Target Renstra sampai pada Tahun 2023 (Akhir Periode Renstra)		Realisasi Capaian Kinerja Renstra s.d Renja Tahun Lalu (2022)		Target Kinerja & Anggaran Renja Tahun 2023 yang Dievaluasi		Realisasi Kinerja Pada Triwulan								Realisasi Capaian Kinerja & Anggaran Renja Tahun 2023		Tingkat Capaian Kinerja & Anggaran Renja Tahun 2023 (%)		Realisasi Capaian Kinerja & Anggaran Renstra s.d Tahun 2023		Tingkat Capaian Kinerja & Anggaran Renstra s.d Tahun 2023 (%)		PD Penanggung Jawab
												I		II		III		IV										
						K	Rp	K	Rp	K	Rp	K	Rp	K	Rp	K	Rp	K	Rp	K	Rp	K	Rp	K	Rp	K	Rp	
1	2	3		4	5	6	7		8		9		10		11		12		13	14 = 10+11+12+13		15 = 14/9*100		16 = 8+14		17 = 16/7*100		18
		7 01 04		**PROGRAM KOORDINASI KETENTRAMAN DAN KETERTIBAN UMUM**	**Persentase gangguan keamanan dan ketertiban masyarakat yang dapat diselesaikan**	**Persen**	**100,00**	**59.983.300,00**	**100,00**	**27.580.000,00**	**100,00**	**9.260.000,00**	**10,00**	**1.350.000,00**	**0,00**	**0,00**	**0,00**	**0,00**	**0,00**	**0,00**	10	1.350.000	**10,00**	**14,58**	110	28.930.000	**110,00**	**48,23**	**Kecamatan Ngraho**
		7 01 04 01		**Koordinasi Upaya Penyelenggaraan Ketenteraman dan Ketertiban Umum**	**Jumlah koordinasi yang dilakukan**	**Kali**	**68,00**	**32.569.300,00**	**36,00**	**17.900.000,00**	**32,00**	**1.800.000,00**	**0,00**	**900.000,00**	**0,00**	**0,00**	**0,00**	**0,00**	**0,00**	**0,00**	0	900.000	**0,00**	**50,00**	36	18.800.000	**52,94**	**57,72**	**Kecamatan Ngraho**
		7 01 04 01	01 Sinergitas dengan Kepolisian Negara Republik Indonesia, Tentara Nasional Indonesia dan Instansi Vertikal di Wilayah Kecamatan	Jumlah Laporan Hasil Sinergitas dengan Kepolisian Negara Republik Indonesia, Tentara Nasional Indonesia dan Instansi Vertikal di Wilayah Kecamatan	Laporan	8,00	32.569.300,00	**4,00**	**17.900.000,00**	4,00	1.800.000,00	1,00	900.000,00	0,00	0,00	0,00	0,00	0,00	0,00	1	900.000	**25,00**	**50,00**	5	18.800.000	**62,50**	**57,72**	Kecamatan Ngraho
		7 01 04 02		**Koordinasi Penerapan dan Penegakan Peraturan Daerah dan Peraturan Kepala Daerah**	**Jumlah koordinasi yang dilakukan**	**Kali**	**68,00**	**27.414.000,00**	**36,00**	**9.680.000,00**	**32,00**	**7.460.000,00**	**0,00**	**450.000,00**	**0,00**	**0,00**	**0,00**	**0,00**	**0,00**	**0,00**	0	450.000	**0,00**	**6,03**	36	10.130.000	**52,94**	**36,95**	**Kecamatan Ngraho**
		7 01 04 02	01 Koordinasi/Sinergi Dengan Perangkat Daerah yang Tugas dan Fungsinya di Bidang Penegakan Peraturan Perundang-Undangan dan/atau Kepolisian Negara Republik	Jumlah Laporan Koordinasi/Sinergi dengan Perangkat Daerah yang Tugas dan Fungsinya di Bidang Penegakan Peraturan Perundang- Undangan dan/atau Kepolisian Negara Republik Indonesia	Laporan	8,00	27.414.000,00	**4,00**	**9.680.000,00**	4,00	7.460.000,00	0,00	450.000,00	0,00	0,00	0,00	0,00	0,00	0,00	0	450.000	**0,00**	**6,03**	4	10.130.000	**50,00**	**36,95**	Kecamatan Ngraho
																			RATA-RATA CAPAIAN KINERJA DAN ANGGARAN		**7,00**	**14,58**			**65,68**	**48,23**	
																			PREDIKAT CAPAIAN KINERJA DAN ANGGARAN		**Sangat Rendah**	**Sangat Rendah**			**Sedang**	**Sangat Rendah**	

1.	Faktor Pendorong Keberhasilan Kinerja Program	1.	Pelaksanaan Anggaran dan Kegiatan harus disesuaikan dengan rencana yang ditetapkan
		2.	Koordinasi yang baik dengan para PPTK yang mengelola kegiatan
2.	Faktor Penghambat Pencapaian Kinerja Program	1.	Kurang koordinas dengan PPTK
		2.	Kesalahan dalam perencanaan anggaran kas
3.	Tindak lanjut yang diperlukan dalam triwulan berikutnya	1.	Koordinasi dengan PPTK yang mengelola Program/Kegiatan ditingkatkan lagi untuk percepatan penyerapan anggaran dan kegiatan
		2.	Penyesuaian anggaran kas
4.	Tindak lanjut yang diperlukan dalam RKPD PD Tahun Berikutnya	1.	Koordinasi dalam perencanaan, pelaksanaan program/kegiatan lebih ditingkatkan lagi diantara pengelola keuangan
		2.	Perencanaan Anggaran Kas yang lebih teliti

		7 01 06		**PROGRAM PEMBINAAN DAN PENGAWASAN PEMERINTAHAN DESA**	**Persentase pemerintahan desa yang dibina dan diawasi**	**Persen**	**100,00**	**114.197.900,00**	**100,00**	**13.055.000,00**	**100,00**	**13.450.000,00**	**0,00**	**0,00**	**40,00**	**3.075.000,00**	**0,00**	**0,00**	**0,00**	**0,00**	40	3.075.000	**40,00**	**22,86**	140	16.130.000	**140,00**	**14,12**	**Kecamatan Ngraho**

No	Tujuan/ Sasaran	Kode	Urusan/ Bidang Urusan Pemerintahan Daerah dan Program/ Kegiatan/ Sub Kegiatan	Indikator Kinerja Program / Kegiatan/ Sub Kegiatan	Satuan Indikator	Target Renstra sampai pada Tahun 2023 (Akhir Periode Renstra)		Realisasi Capaian Kinerja Renstra s.d Renja Tahun Lalu (2022)		Target Kinerja & Anggaran Renja Tahun 2023 yang Dievaluasi		Realisasi Kinerja Pada Triwulan								Realisasi Capaian Kinerja & Anggaran Renja Tahun 2023		Tingkat Capaian Kinerja & Anggaran Renja Tahun 2023 (%)		Realisasi Capaian Kinerja & Anggaran Renstra s.d Tahun 2023		Tingkat Capaian Kinerja & Anggaran Renstra s.d Tahun 2023 (%)		PD Penanggung Jawab
												I		II		III		IV										
						K	Rp	K	Rp	K	Rp	K	Rp	K	Rp	K	Rp	K	Rp	K	Rp	K	Rp	K	Rp	K	Rp	
1	2	3		4	5	6	7		8		9		10		11		12		13	14 = 10+11+12+13		15 = 14/9*100		16 = 8+14		17 = 16/7*100		18
		7 01 06 01		**Fasilitasi, Rekomendasi dan Koordinasi Pembinaan dan Pengawasan Pemerintahan Desa**	**Jumlah fasilitasi yang dilakukan**	**kali**	**140,00**	**114.197.900,00**	**100,00**	**13.055.000,00**	**40,00**	**13.450.000,00**	**0,00**	**0,00**	**20,00**	**3.075.000,00**	**0,00**	**0,00**	**0,00**	**0,00**	20	3.075.000	**50,00**	**22,86**	120	16.130.000	**85,71**	**14,12**	**Kecamatan Ngraho**
		7 01 06 01	01	Fasilitasi Penyusunan Peraturan Desa dan Peraturan Kepala Desa	Jumlah Dokumen yang Difasilitasi dalam rangka Penyusunan Peraturan Desa dan Peraturan Kepala Desa	Dokumen	32,00	9.800.000,00	**16,00**	**1.575.000,00**	16,00	2.880.000,00	0,00	0,00	8,00	1.575.000,00	0,00	0,00	0,00	0,00	8	1.575.000	**50,00**	**54,69**	24	3.150.000	**75,00**	**32,14**	Kecamatan Ngraho
		7 01 06 01	02	Fasilitasi Administrasi Tata Pemerintahan Desa	Jumlah Dokumen yang Difasilitasi dalam rangka Administrasi Tata Pemerintahan Desa	Dokumen	32,00	29.895.000,00	**16,00**	**6.730.000,00**	16,00	6.170.000,00	0,00	0,00	0,00	0,00	0,00	0,00	0,00	0,00	0	-	**0,00**	**0,00**	16	6.730.000	**50,00**	**22,51**	Kecamatan Ngraho
		7 01 06 01	05	Fasilitasi Pelaksanaan Tugas Kepala Desa dan Perangkat Desa	Jumlah Dokumen Fasilitasi dalam rangka Pelaksanaan Tugas Kepala Desa dan Perangkat Desa	Dokumen	32,00	5.400.000,00	**16,00**	**1.200.000,00**	16,00	1.800.000,00	0,00	0,00	8,00	900.000,00	0,00	0,00	0,00	0,00	8	900.000	**50,00**	**50,00**	24	2.100.000	**75,00**	**38,89**	Kecamatan Ngraho
		7 01 06 01	13	Fasilitasi Penyusunan Perencanaan Pembangunan Partisipatif	Jumlah Dokumen Fasilitasi dalam rangka Perencanaan Pembangunan Partisipatif	Dokumen	32,00	10.040.900,00	**16,00**	**1.575.000,00**	16,00	1.320.000,00	0,00	0,00	0,00	0,00	0,00	0,00	0,00	0,00	0	-	**0,00**	**0,00**	16	1.575.000	**50,00**	**15,69**	Kecamatan Ngraho
		7 01 06 01	17	Koordinasi Pendampingan Desa di Wilayahnya	Jumlah Laporan Hasil Koordinasi Pendampingan Desa di Wilayahnya	Laporan	32,00	9.000.000,00	**16,00**	**1.975.000,00**	16,00	1.280.000,00	0,00	0,00	8,00	600.000,00	0,00	0,00	0,00	0,00	8	600.000	**50,00**	**46,88**	24	2.575.000	**75,00**	**28,61**	Kecamatan Ngraho
																				RATA-RATA CAPAIAN KINERJA DAN ANGGARAN		**34,29**	**22,86**			**78,67**	**14,12**	
																				PREDIKAT CAPAIAN KINERJA DAN ANGGARAN		**Sangat Rendah**	**Sangat Rendah**			**Tinggi**	**Sangat Rendah**	
1.	Faktor Pendorong Keberhasilan Kinerja Program				1.	Pelaksanaan Anggaran dan Kegiatan harus disesuaikan dengan rencana yang ditetapkan																						
					2.	Koordinasi yang baik dengan para PPTK yang mengelola kegiatan																						
2.	Faktor Penghambat Pencapaian Kinerja Program				1.	Kurang koordinas dengan PPTK																						
					2.	Kesalahan dalam perencanaan anggaran kas																						
3.	Tindak lanjut yang diperlukan dalam triwulan berikutnya				1.	Koordinasi dengan PPTK yang mengelola Program/Kegiatan ditingkatkan lagi untuk percepatan penyerapan anggaran dan kegiatan																						
					2.	Penyesuaian anggaran kas																						
4.	Tindak lanjut yang diperlukan dalam RKPD PD Tahun Berikutnya				1.	Koordinasi dalam perencanaan, pelaksanaan program/kegiatan lebih ditingkatkan lagi diantara pengelola keuangan																						
					2.	Perencanaan Anggaran Kas yang lebih teliti																						
	Sasaran 3: Meningkatnya akuntabilitas dan kratifitas penyelenggaraan pemerintahan			Nilai kinerja aspek pengelolaan anggaran	Nilai	6,24		12,81		6,16				0	-					0	-	**0,00**		12,8104	-	**205,29**		
				Nilai kinerja aspek inovasi/kreatifitas kecamatan	Nilai	21,6		42,15		20,8				0	-					0	-	**0,00**		42,1451	-	**195,12**		
		7 01 01		**PROGRAM PENUNJANG URUSAN PEMERINTAHAN DAERAH KABUPATEN/KOTA**	**Persentase urusan pemerintahan umum sesuai penugasan kepala daerah yang dilaksanakan**	**Persen**	**100,00**	**9.390.054.218,00**	**100,00**	**2.441.940.862,00**	**100,00**	**2.999.219.927,00**	**10,00**	**310.367.816,00**	**60,00**	**920.104.672,00**	**0,00**	**0,00**	**0,00**	**0,00**	70	1.230.472.488	**70,00**	**41,03**	170	3.672.413.350	**170,00**	**39,11**	
		7 01 01 01		**Perencanaan, Penganggaran, dan Evaluasi Kinerja Perangkat Daerah**	**Jumlah dokumen yang disusun**	**dokumen**	**16,00**	**40.804.090,00**	**8,00**	**7.222.600,00**	**8,00**	**6.440.000,00**	**2,00**	**3.465.000,00**	**0,00**	**0,00**	**0,00**	**0,00**	**0,00**	**0,00**	2	3.465.000	**25,00**	**53,80**	10	10.687.600	**62,50**	**26,19**	

No	Tujuan/ Sasaran	Kode					Urusan/ Bidang Urusan Pemerintahan Daerah dan Program/ Kegiatan/ Sub Kegiatan	Indikator Kinerja Program / Kegiatan/ Sub Kegiatan	Satuan Indikator	Target Renstra sampai pada Tahun 2023 (Akhir Periode Renstra)		Realisasi Capaian Kinerja Renstra s.d Renja Tahun Lalu (2022)		Target Kinerja & Anggaran Renja Tahun 2023 yang Dievaluasi		Realisasi Kinerja Pada Triwulan								Realisasi Capaian Kinerja & Anggaran Renja Tahun 2023		Tingkat Capaian Kinerja & Anggaran Renja Tahun 2023 (%)		Realisasi Capaian Kinerja & Anggaran Renstra s.d Tahun 2023		Tingkat Capaian Kinerja & Anggaran Renstra s.d Tahun 2023 (%)		PD Penanggung Jawab
																I		II		III		IV									
										K	Rp	K	Rp	K	Rp	K	Rp	K	Rp	K	Rp	K	Rp	K	Rp	K	Rp	K	Rp	K	Rp	
1	2	3					4	5	6	7		8		9		10		11		12		13		14 = 10+11+12+13		15 = 14/9*100		16 = 8+14		17 = 16/7*100		18
		7	01	01	01	01	Penyusunan Dokumen Perencanaan Perangkat Daerah	Jumlah Dokumen Perencanaan Perangkat Daerah	Dokumen	13,00	14.320.590,00	**5,00**	**3.448.600,00**	8,00	2.400.000,00	6,00	1.275.000,00	0,00	0,00	0,00	0,00	0,00	0,00	6	1.275.000	**75,00**	**53,13**	11	4.723.600	**84,62**	**32,98**	
		7	01	01	01	06	Koordinasi dan Penyusunan Laporan Capaian Kinerja dan Ikhtisar Realisasi Kinerja SKPD	Jumlah Laporan Capaian Kinerja dan Ikhtisar Realisasi Kinerja SKPD dan Laporan Hasil Koordinasi Penyusunan Laporan Capaian Kinerja dan Ikhtisar Realisasi Kinerja SKPD	Laporan	8,00	16.274.850,00	**4,00**	**3.774.000,00**	4,00	2.790.000,00	1,00	1.590.000,00	0,00	0,00	0,00	0,00	0,00	0,00	1	1.590.000	**25,00**	**56,99**	5	5.364.000	**62,50**	**32,96**	
		7	01	01	01	07	Evaluasi Kinerja Perangkat Daerah	Jumlah Laporan Evaluasi Kinerja Perangkat Daerah	Laporan	0,00	3.047.900,00	**0,00**	**0,00**	4,00	1.250.000,00	1,00	600.000,00	0,00	0,00	0,00	0,00	0,00	0,00	1	600.000	**25,00**	**48,00**	1	#REF!			
		7	**01**	**01**	**02**		**Administrasi Keuangan Perangkat Daerah**	**Jumlah Laporan keuangan yang disusun**	**laporan**	**30,00**	**7.906.236.251,00**	**12,00**	**2.258.867.584,00**	**20,00**	**2.801.642.390,00**	**3,00**	**277.039.765,00**	**12,00**	**886.773.416,00**	**0,00**	**0,00**	**0,00**	**0,00**	15	1.163.813.181	**75,00**	**41,54**	15	#REF!	**50,00**		
		7	01	01	02	01	Penyediaan Gaji dan Tunjangan ASN	Jumlah Dokumen Hasil Penyediaan Administrasi Pelaksanaan Tugas ASN	Dokumen	28,00	7.582.293.551,00	**14,00**	**2.186.423.884,00**	14,00	2.719.892.390,00	3,00	265.129.765,00	7,00	864.433.416,00	0,00	0,00	0,00	0,00	10	1.129.563.181	**71,43**	**41,53**	24	3.315.987.065	**85,71**	**43,73**	
		7	01	01	02	02	Penyediaan Administrasi Pelaksanaan Tugas ASN	Jumlah Dokumen Hasil Penyediaan Administrasi Pelaksanaan Tugas ASN	Dokumen	24,00	317.955.000,00	**12,00**	**71.400.000,00**	12,00	81.300.000,00	3,00	11.610.000,00	6,00	22.340.000,00	0,00	0,00	0,00	0,00	9	33.950.000	**75,00**	**41,76**	21	105.350.000	**87,50**	**33,13**	
		7	01	01	02	07	Koordinasi dan Penyusunan Laporan Keuangan Bulanan/Triwulan/Semesteran SKPD	Jumlah Laporan Keuangan Bulanan/ Triwulanan/ Semesteran SKPD dan Laporan Koordinasi Penyusunan Laporan Keuangan Bulanan/Triwulanan/Semesteran SKPD	Laporan	24,00	4.652.200,00	**18,00**	**1.043.700,00**	6,00	450.000,00	1,00	300.000,00	0,00	0,00	0,00	0,00	0,00	0,00	1	300.000	**16,67**	**66,67**	19	1.343.700	**79,17**	**28,88**	
		7	**01**	**01**	**03**		**Administrasi Barang Milik Daerah pada Perangkat Daerah**	**Jumlah Barang Milik Daerah yang lengkap administrasi**	**jenis**			**12,00**	**43.383.300,00**	**12,00**	**3.600.000,00**	**4,00**	**600.000,00**	**4,00**	**900.000,00**	**0,00**	**0,00**	**0,00**	**0,00**	8	1.500.000	**66,67**	**41,67**	13	36.291.480			
		7	01	01	03	05	Rekonsiliasi dan Penyusunan Laporan Barang Milik Daerah pada SKPD	Jumlah Laporan Rekonsiliasi dan Penyusunan Laporan Barang Milik Daerah pada SKPD	Laporan			**12,00**	**39.829.500,00**	4,00	3.600.000,00	1,00	600.000,00	2,00	900.000,00	0,00	0,00	0,00	0,00	3	1.500.000	**75,00**	**41,67**	15	41.329.500			
		7	**01**	**01**	**06**		**Administrasi Umum Perangkat Daerah**	**Jumlah laporan administrasi umum yang disusun**	**laporan**	**15,00**	**392.559.850,00**	**5,00**	**34.791.480,00**	**10,00**	**38.361.500,00**	**3,00**	**4.658.600,00**	**6,00**	**210.000,00**	**0,00**	**0,00**	**0,00**	**0,00**	9	4.868.600	**90,00**	**12,69**	13	6.008.300	**86,67**	**1,53**	
		7	01	01	06	01	Penyediaan Komponen Instalasi Listrik/Penerangan Bangunan Kantor	Jumlah Paket Komponen Instalasi Listrik/Penerangan Bangunan Kantor yang Disediakan	Paket	8,00	8.556.250,00	**4,00**	**1.139.700,00**	3,00	1.073.600,00	3,00	1.073.600,00	0,00	0,00	0,00	0,00	0,00	0,00	3	1.073.600	**100,00**	**100,00**	#REF!	#REF!			
		7	01	01	06	02	Penyediaan Peralatan dan Perlengkapan Kantor	Jumlah Paket Peralatan dan Perlengkapan Kantor yang disediakan	ubah satuan	4,00	250.000.000,00	**0,00**	**0,00**	1,00	17.881.600,00	0,00	0,00	0,00	0,00	0,00	0,00	0,00	0,00	0	-	**0,00**	**0,00**	0	-	**0,00**	**0,00**	

No	Tujuan/ Sasaran	Kode	Urusan/ Bidang Urusan Pemerintahan Daerah dan Program/ Kegiatan/ Sub Kegiatan	Indikator Kinerja Program / Kegiatan/ Sub Kegiatan	Satuan Indikator	Target Renstra sampai pada Tahun 2023 (Akhir Periode Renstra)		Realisasi Capaian Kinerja Renstra s.d Renja Tahun Lalu (2022)		Target Kinerja & Anggaran Renja Tahun 2023 yang Dievaluasi		Realisasi Kinerja Pada Triwulan								Realisasi Capaian Kinerja & Anggaran Renja Tahun 2023		Tingkat Capaian Kinerja & Anggaran Renja Tahun 2023 (%)		Realisasi Capaian Kinerja & Anggaran Renstra s.d Tahun 2023		Tingkat Capaian Kinerja & Anggaran Renstra s.d Tahun 2023 (%)		PD Penanggung Jawab
												I		II		III		IV										
						K	Rp	K	Rp	K	Rp	K	Rp	K	Rp	K	Rp	K	Rp	K	Rp	K	Rp	K	Rp	K	Rp	
1	2	3	4	5	6	7		8		9		10		11		12		13		14 = 10+11+12+13		15 = 14/9*100		16 = 8+14		17 = 16/7*100		18
		7 01 01 06 04	Penyediaan Bahan Logistik Kantor	Jumlah Paket Bahan Logistik Kantor yang Disediakan	Paket	8,00	22.500.000,00	**4,00**	**4.636.300,00**	4,00	3.074.300,00	1,00	977.000,00	2,00	210.000,00	0,00	0,00	0,00	0,00	3	1.187.000	**75,00**	**38,61**	7	5.823.300	**87,50**	**25,88**	
		7 01 01 06 05	Penyediaan Barang Cetakan dan Penggandaan	Jumlah Paket Barang Cetakan dan Penggandaan yang Disediakan	Paket	2,00	22.403.600,00	**1,00**	**1.203.600,00**	1,00	875.000,00	0,00	0,00	0,00	0,00	0,00	0,00	0,00	0,00	0	-	**0,00**	**0,00**	1	1.203.600	**50,00**	**5,37**	
		7 01 01 06 09	Penyelenggaraan Rapat Koordinasi dan Konsultasi SKPD	Jumlah Laporan Penyelenggaraan Rapat Koordinasi dan Konsultasi SKPD	Laporan	8,00	86.250.000,00	**4,00**	**27.811.880,00**	4,00	15.457.000,00	1,00	2.608.000,00	1,00	0,00	0,00	0,00	0,00	0,00	2	2.608.000	**50,00**	**16,87**	6	30.419.880	**75,00**	**35,27**	
		7 01 01 08	**Penyediaan Jasa Penunjang Urusan Pemerintahan Daerah**	**Jumlah jenis jasa penunjang urusan pemerintahan daerah yang disediakan**	**kali**	**15,00**	**312.316.701,00**	**3,00**	**97.675.898,00**	**12,00**	**111.970.837,00**	**3,00**	**19.504.451,00**	**6,00**	**27.121.256,00**	**0,00**	**0,00**	**0,00**	**0,00**	9	46.625.707	**75,00**	**41,64**	12	144.301.605	**80,00**	**46,20**	
		7 01 01 08 01	Penyediaan Jasa Surat Menyurat	Jumlah Laporan Penyediaan Jasa Surat Menyurat	Laporan	8,00	12.761.750,00	**4,00**	**5.730.400,00**	4,00	5.297.000,00	1,00	3.560.000,00	2,00	0,00	0,00	0,00	0,00	0,00	3	3.560.000	**75,00**	**67,21**	7	9.290.400	**87,50**	**72,80**	
		7 01 01 08 02	Penyediaan Jasa Komunikasi, Sumber Daya Air dan Listrik	Jumlah Laporan Penyediaan Jasa Komunikasi, Sumber Daya Air dan Listrik yang Disediakan	Laporan	24,00	151.345.591,00	**12,00**	**29.745.498,00**	12,00	38.593.613,00	3,00	7.596.734,00	6,00	6.772.017,00	0,00	0,00	0,00	0,00	9	14.368.751	**75,00**	**37,23**	21	44.114.249	**87,50**	**29,15**	
		7 01 01 08 04	Penyediaan Jasa Pelayanan Umum Kantor	Jumlah Laporan Penyediaan Jasa Pelayanan Umum Kantor yang Disediakan	Laporan	24,00	148.209.360,00	**12,00**	**62.200.000,00**	12,00	68.080.224,00	3,00	8.347.717,00	6,00	20.349.239,00	0,00	0,00	0,00	0,00	9	28.696.956	**75,00**	**42,15**	21	90.896.956	**87,50**	**61,33**	
		7 01 01 09	**Pemeliharaan Barang Milik Daerah Penunjang Urusan Pemerintahan Daerah**	**Jumlah jenis barang milik daerah penunjang urusan pemerintah daerah yang disediakan**	**jenis**	**36,00**	**369.772.926,00**	**12,00**	**43.383.300,00**	**12,00**	**37.205.200,00**	**2,00**	**5.100.000,00**	**8,00**	**5.100.000,00**	**0,00**	**0,00**	**0,00**	**0,00**	10	10.200.000	**83,33**	**27,42**	22	53.583.300	**61,11**	**14,49**	
		7 01 01 09 01	Penyediaan Jasa Pemeliharaan, Biaya Pemeliharaan, dan Pajak Kendaraan Perorangan Dinas atau Kendaraan Dinas Jabatan	Jumlah Kendaraan Perorangan Dinas atau Kendaraan Dinas Jabatan yang Dipelihara dan dibayarkan Pajaknya	Unit	16,00	102.392.926,00	**12,00**	**39.829.500,00**	4,00	30.704.000,00	1,00	5.100.000,00	2,00	5.100.000,00	0,00	0,00	0,00	0,00	3	10.200.000	**75,00**	**33,22**	15	50.029.500	**93,75**	**48,86**	
		7 01 01 09 02	Penyediaan Jasa Pemeliharaan, Biaya Pemeliharaan, Pajak dan Perizinan Kendaraan Dinas Operasional atau Lapangan	Jumlah Kendaraan Dinas Operasional atau Lapangan yang Dipelihara dan dibayarkan Pajak dan Perizinannya	Unit	8,00	13.780.000,00	**4,00**	**2.353.800,00**	4,00	3.750.000,00	0,00	0,00	0,00	0,00	0,00	0,00	0,00	0,00	0	-	**0,00**	**0,00**	4	2.353.800	**50,00**	**17,08**	
		7 01 01 09 06	Pemeliharaan Peralatan dan Mesin Lainnya	Jumlah Peralatan dan Mesin Lainnya yang Dipelihara	Unit	8,00	3.600.000,00	**4,00**	**1.200.000,00**	4,00	585.600,00	0,00	0,00	0,00	0,00	0,00	0,00	0,00	0,00	0	-	**0,00**	**0,00**	4	1.200.000	**50,00**	**33,33**	
		7 01 01 09 09	Pemeliharaan/Rehabilitasi Gedung Kantor dan Bangunan Lainnya	Jumlah gedung kantor atau bangunan lainnya yang dipelihara/direhabilitasi	ubah satuan	1,00	250.000.000,00	**0,00**	**0,00**	1,00	2.165.600,00	0,00	0,00	0,00	0,00	0,00	0,00	0,00	0,00	0	-	**0,00**	**0,00**	0	-	**0,00**	**0,00**	
																		RATA-RATA CAPAIAN KINERJA DAN ANGGARAN		**52,81**	**41,03**			**71,75**	**39,11**	

No	Tujuan/ Sasaran	Kode	Urusan/ Bidang Urusan Pemerintahan Daerah dan Program/ Kegiatan/ Sub Kegiatan	Indikator Kinerja Program / Kegiatan/ Sub Kegiatan	Satuan Indikator	Target Renstra sampai pada Tahun 2023 (Akhir Periode Renstra)		Realisasi Capaian Kinerja Renstra s.d Renja Tahun Lalu (2022)		Target Kinerja & Anggaran Renja Tahun 2023 yang Dievaluasi		Realisasi Kinerja Pada Triwulan								Realisasi Capaian Kinerja & Anggaran Renja Tahun 2023		Tingkat Capaian Kinerja & Anggaran Renja Tahun 2023 (%)		Realisasi Capaian Kinerja & Anggaran Renstra s.d Tahun 2023		Tingkat Capaian Kinerja & Anggaran Renstra s.d Tahun 2023 (%)		PD Penanggung Jawab
												I		II		III		IV									
						K	Rp	K	Rp	K	Rp	K	Rp	K	Rp	K	Rp	K	Rp	K	Rp	K	Rp	K	Rp	K	Rp	
1	2	3	4	5	6	7		8		9		10		11		12		13		14 = 10+11+12+13		15 = 14/9*100		16 = 8+14		17 = 16/7*100		18
PREDIKAT CAPAIAN KINERJA DAN ANGGARAN																						Rendah	Sangat Rendah			Sedang	Sangat Rendah	
1.	Faktor Pendorong Keberhasilan Kinerja Program				1.	Pelaksanaan Anggaran dan Kegiatan harus disesuaikan dengan rencana yang ditetapkan																						
					2.	Koordinasi yang baik dengan para PPTK yang mengelola kegiatan																						
2.	Faktor Penghambat Pencapaian Kinerja Program				1.	Kurang koordinas dengan PPTK																						
					2.	Kesalahan dalam perencanaan anggaran kas																						
3.	Tindak lanjut yang diperlukan dalam triwulan berikutnya				1.	Koordinasi dengan PPTK yang mengelola Program/Kegiatan ditingkatkan lagi untuk percepatan penyerapan anggaran dan kegiatan																						
					2.	Penyesuaian anggaran kas																						
4.	Tindak lanjut yang diperlukan dalam RKPD PD Tahun Berikutnya				1.	Koordinasi dalam perencanaan, pelaksanaan program/kegiatan lebih ditingkatkan lagi diantara pengelola keuangan																						
					2.	Perencanaan Anggaran Kas yang lebih teliti																						
JUMLAH TOTAL						10.856.516.951		2.853.176.379		3.451.109.927		382.252.816		1.027.179.672		-		-		1.409.432.488				#REF!				
TOTAL RATA-RATA CAPAIAN KINERJA DAN ANGGARAN DARI SELURUH PROGRAM																						15,52	40,84			60,31		
PREDIKAT KINERJA DARI SELURUH PROGRAM																						Sangat Rendah	Sangat Rendah			Rendah	Sangat Rendah	

No	Tujuan/ Sasaran	Kode					Urusan/ Bidang Urusan Pemerintahan Daerah dan Program/ Kegiatan/ Sub Kegiatan	Indikator Kinerja Program / Kegiatan/ Sub Kegiatan	Satuan Indikator	Target Renstra sampai pada Tahun 2023 (Akhir Periode Renstra)		Realisasi Capaian Kinerja Renstra s.d Renja Tahun Lalu (2022)		Target Kinerja & Anggaran Renja Tahun 2023 yang Dievaluasi		Realisasi Kinerja Pada Triwulan								Realisasi Capaian Kinerja & Anggaran Renja Tahun 2023		Tingkat Capaian Kinerja & Anggaran Renja Tahun 2023 (%)		Realisasi Capaian Kinerja & Anggaran Renstra s.d Tahun 2023		Tingkat Capaian Kinerja & Anggaran Renstra s.d Tahun 2023 (%)		PD Penanggung Jawab
																I		II		III		IV									
										K	Rp	K	Rp	K	Rp	K	Rp	K	Rp	K	Rp	K	Rp	K	Rp	K	Rp	K	Rp	K	Rp	
1	2	3					4	5	6	7		8		9		10		11		12		13		14 = 10+11+12+13		15 = 14/9*100		16 = 8+14		17 = 16/7*100		18
		7					UNSUR KEWILAYAHAN																									
		7	01				KECAMATAN																									
							KECAMATAN MARGOMULYO																										KECAMATAN MARGOMULYO
	Tujuan PD : meningkatkan kinerja Perangkat Daerah Kecamatan							Nilai Sinergitas kinerja kecamatan	Nilai	81	-	81,01	-	81	-	0	-	0	-					0	-	0,00		81,01	-	100,01		
	Sasaran 1 : Meningkatnya Kualitas Pelayanan Publik, Kinerja Penyelenggaraan Urusan Pemerintahan Umum dan Kewenangan yang dilimpahkan							Nilai kinerja aspek penyelenggaraan pemerintahan umum	Nilai	6	-	6	-	6	-	0	-	0	-					0	-	0,00		6	-	100,00		
								Nilai kinerja aspek pelayanan terpadu	Nilai	15	-	15	-	15	-	0	-	0	-					0	-	0,00		15	-	100,00		
								Nilai kinerja aspek pelaksanaan tugas delegatif	Nilai	3	-	3	-	3	-	0	-	0	-					0	-	0,00		3	-	100,00		
								Nilai kinerja penyelenggaraan tugas lainnya	Nilai	7,4	-	7,41	-	7,41	-	0	-	0	-					0	-	0,00		7,41	-	100,14		
		7	01	02			PROGRAM PENYELENGGARAAN PEMERINTAHAN DAN PELAYANAN PUBLIK	Persentase penyelenggaraan pelayanan terpadu Kecamatan.	persen	100,00	622.787.220,00	99	459.849.580,00	100,00	159.540.000,00	38	36.000.000	35	28.642.500					73	64.642.500	73,00	40,52	86,00	524.492.080	86,00	84,22	
		7	01	02	01		Koordinasi Penyelenggaraan kegiatan pemerintahan di tingkat Kecamatan	Jumlah dokumen Koordinasi Penyelenggaraan kegiatan pemerintahan di tingkat Kecamatan	Dokumen	1,00	3.350.000,00	-	0,00	1,00	3.350.000,00	0	-	1	1.335.000					1	1.335.000	100,00	39,85	1	1.335.000	1,00	39,85	
		7	01	02	01	02	Peningkatan efektifitas Kegiatan pemerintahan di tingkat kecamatan	Jumlah dokumen Peningkatan efektifitas Kegiatan pemerintahan di tingkat kecamatan	Dokumen	1,00	3.350.000,00	-	0,00	1,00	3.350.000,00	0	-	1	1.335.000					1	1.335.000	100,00	39,85	1	1.335.000	100,00	39,85	
		7	01	02	02		Penyelenggaraan Urusan Pemerintahan yang tidak Dilaksanakan oleh Unit Kerja Perangkat Daerah yang Ada di Kecamatan	Persentase pelaksanaan pelayanan kepada masyarakat di Kecamatan	persen	100,00	53.185.580,00	100	48.585.580,00	100,00	4.600.000,00	0	-	10	307.500					10	307.500	10,00	6,68	10	48.893.080	10,00	91,93	
		7	01	02	02	02	Fasilitasi Percepatan Pencapaian Standar Pelayanan Minimal di Wilayah Kecamatan	Jumlah laporan Fasilitasi Percepatan Pencapaian Standar Pelayanan Minimal di Wilayah Kecamatan	laporan	1,00	45.000.000,00	1	44.431.080,00	0,00	0,00	0	-	0	-					0	-			1	44.431.080	100,00	98,74	

No	Tujuan/ Sasaran	Kode	Urusan/ Bidang Urusan Pemerintahan Daerah dan Program/ Kegiatan/ Sub Kegiatan	Indikator Kinerja Program / Kegiatan/ Sub Kegiatan	Satuan Indikator	Target Renstra sampai pada Tahun 2023 (Akhir Periode Renstra)		Realisasi Capaian Kinerja Renstra s.d Renja Tahun Lalu (2022)		Target Kinerja & Anggaran Renja Tahun 2023 yang Dievaluasi		Realisasi Kinerja Pada Triwulan								Realisasi Capaian Kinerja & Anggaran Renja Tahun 2023		Tingkat Capaian Kinerja & Anggaran Renja Tahun 2023 (%)		Realisasi Capaian Kinerja & Anggaran Renstra s.d Tahun 2023		Tingkat Capaian Kinerja & Anggaran Renstra s.d Tahun 2023 (%)		PD Penanggung Jawab
												I		II		III		IV										
						K	Rp	K	Rp	K	Rp	K	Rp	K	Rp	K	Rp	K	Rp	K	Rp	K	Rp	K	Rp	K	Rp	
1	2	3	4	5	6	7		8		9		10		11		12		13		14 = 10+11+12+13		15 = 14/9*100		16 = 8+14		17 = 16/7*100		18
		7 01 02 02 03	Peningkatan Efektifitas Pelaksanaan Pelayanan kepada Masyarakat di Wilayah Kecamatan	Jumlah laporan peningkatan efektifitas pelaksanaan pelayanan kepada masyarakat di wilayah kecamatan	Laporan	25,00	6.428.800,00	24	4.154.500,00	1,00	4.600.000,00	**0**	**-**	**0**	**307.500**					**0**	**307.500**	**0,00**	**6,68**	**24**	**4.462.000**	**96,00**	**69,41**	
		7 01 02 03	**Koordinasi Pemeliharaan Prasarana dan Sarana Pelayanan Umum**	**Jumlah koordinasi yang dilaksanakan**	**kali**	**18,00**	**24.196.000,00**	**10**	**15.145.000,00**	**0,00**	**0,00**	**0**	**-**	**0**	**-**					**0**	**-**			**10**	**15.145.000**	**55,56**	**62,59**	
		7 01 02 03 01	Koordinasi/Sinergi dengan Perangkat Daerah dan/atau Instansi Vertikal yang terkait dalam Pemeliharaan Sarana dan Prasarana Pelayanan Umum	Jumlah dokumen koordinasi/sinergi dengan perangkat daerah dan/atau instansi vertikal yang terkait dalam pemeliharaan sarana dan prasarana pelayanan umum	Dokumen	8,00	24.196.000,00	8	15.145.000,00	0,00	0,00	**0**	**-**	**0**	**-**					**0**	**-**			**8**	**15.145.000**	**100,00**	**62,59**	
		7 01 02 04	**Pelaksanaan Urusan Pemerintahan yang Dilimpahkan kepada Camat**	**Jumlah kegiatan yang dilimpahkan kepada camat yang dilaksanakan**	**kali**	**36,00**	**592.162.420,00**	**24**	**396.119.000,00**	**12,00**	**151.590.000,00**	**3**	**36.000.000**	**2**	**27.000.000**					**5**	**63.000.000**	**41,67**	**41,56**	**29**	**459.119.000**	**80,56**	**77,53**	
		7 01 02 04 03	Pelaksanaan Urusan Pemerintahan yang terkait dengan Kewenangan Lain yang Dilimpahkan	Jumlah Laporan Pelaksanaan Kewenangan Lain yang Dilimpahkan	Laporan	36,00	592.162.420,00	24	396.119.000,00	12,00	151.590.000,00	**3**	**36.000.000**	**2**	**27.000.000**					**5**	**63.000.000**	**41,67**	**41,56**	**29**	**459.119.000**	**80,56**	**77,53**	

No	Tujuan/ Sasaran	Kode	Urusan/ Bidang Urusan Pemerintahan Daerah dan Program/ Kegiatan/ Sub Kegiatan	Indikator Kinerja Program / Kegiatan/ Sub Kegiatan	Satuan Indikator	Target Renstra sampai pada Tahun 2023 (Akhir Periode Renstra)		Realisasi Capaian Kinerja Renstra s.d Renja Tahun Lalu (2022)		Target Kinerja & Anggaran Renja Tahun 2023 yang Dievaluasi		Realisasi Kinerja Pada Triwulan								Realisasi Capaian Kinerja & Anggaran Renja Tahun 2023		Tingkat Capaian Kinerja & Anggaran Renja Tahun 2023 (%)		Realisasi Capaian Kinerja & Anggaran Renstra s.d Tahun 2023		Tingkat Capaian Kinerja & Anggaran Renstra s.d Tahun 2023 (%)		PD Penanggung Jawab
												I		II		III		IV										
						K	Rp	K	Rp	K	Rp	K	Rp	K	Rp	K	Rp	K	Rp	K	Rp	K	Rp	K	Rp	K	Rp	
1	2	3	4	5	6	7		8		9		10		11		12		13		14 = 10+11+12+13		15 = 14/9*100		16 = 8+14		17 = 16/7*100		18
		7 01 03 01 01	Peningkatan Partisipasi Masyarakat dalam Forum Musyawarah Perencanaan Pembangunan di Desa	Jumlah kelompok masyarakat yang ikut dalam musrenbangdes	Lembaga Kemasyarakatan	21,00	17.874.000,00	14	8.550.000,00	7,00	3.750.000,00	7	3.640.000	0	-					7	3.640.000	**100,00**	**97,07**	21	12.190.000	**100,00**	**68,20**	
		7 01 03 01 03	Peningkatan Efektifitas Kegiatan Pemberdayaan Masyarakat di Wilayah Kecamatan	Jumlah laporan Peningkatan Efektifitas Kegiatan Pemberdayaan Masyarakat di Wilayah Kecamatan	laporan	25,00	44.636.000,00	24	28.380.000,00	1,00	3.000.000,00	0	-	0	-					0	-	**0,00**	**0,00**	24	28.380.000	**96,00**	**63,58**	
		7 01 03 03	**Pemberdayaan Lembaga Kemasyarakatan Tingkat Kecamatan**	**jumlah lembaga kemasyarakatan yang dibina**	**kelompok**	**18,00**	**16.536.400,00**	**12**	**4.570.000,00**	**1,00**	**5.450.000,00**	1	1.720.000	0	900.000					1	2.620.000	**100,00**	**48,07**	13	7.190.000	**72,22**	**43,48**	
		7 01 03 03 04	Fasilitasi Pengembangan Usaha Ekonomi Masyarakat	Jumlah Laporan Fasilitasi Pengembangan Usaha Ekonomi Masyarakat	Laporan	14,00	3.200.000,00	10	1.770.000,00	4,00	5.454.000,00	1	1.720.000	1	900.000					2	2.620.000	**50,00**	**48,04**	12	4.390.000	**85,71**	**137,19**	
		7 01 03 2.03 05	Fasilitasi pemanfaatan tehnologi Tepat guna	Jumlah fasilitasi yang dilaksanakan	kali	10	4.500.000,00	10	3.920.000	0,00	0,00	0	-	0	-					0	-			10	3.920.000	**100,00**	**87,11**	
																					RATA-RATA CAPAIAN KINERJA DAN ANGGARAN	**69,44**	**51,31**			**90,56**	**60,42**	
																					PREDIKAT CAPAIAN KINERJA DAN ANGGARAN	**Sedang**	**Rendah**			**Sangat Tinggi**	**Rendah**	

1.	Faktor Pendorong Keberhasilan Kinerja Program	1.	Kerjasama yang baik antar seluruh pemangku kepentingan
		2.	-
2.	Faktor Penghambat Pencapaian Kinerja Program	1.	Tidak semua perencanaan kegiatan bisa dilaksanakan tepat waktu
		2.	Jumlah anggaran yang terlalu kecil
3.	Tindak lanjut yang diperlukan dalam triwulan berikutnya	1.	Melaksanakan penyesuaian anggaran
		2.	Penambahan jumlah anggaran
4.	Tindak lanjut yang diperlukan dalam RKPD PD Tahun Berikutnya	1.	perlunya perencanaan yang lebih matang pada setiap seksi
		2.	Peningkatan pemahaman pengelola anggaran terhadap tupoksinya

		7 01 04	**PROGRAM KOORDINASI KETENTRAMAN DAN KETERTIBAN UMUM**	**Persentase gangguan keamanan dan ketertiban masyarakat yang dapat diselesaikan**	**persen**	**100,00**	**45.003.770,00**	**100**	**14.371.000,00**	**100,00**	**17.600.000,00**	0	-	40	3.550.000					40	3.550.000	**40,00**	**20,17**	70	17.921.000	**70,00**	**39,82**	
		7 01 04 01	**Koordinasi Upaya Penyelenggaraan Ketenteraman dan Ketertiban Umum**	**Jumlah koordinasi yang dilakukan**	**kali**	**36,00**	**36.903.770,00**	**24**	**4.033.000,00**	**12,00**	**14.900.000,00**	0	-	3	3.550.000					3	3.550.000	**25,00**	**23,83**	27	7.583.000	**75,00**	**20,55**	

No	Tujuan/ Sasaran	Kode	Urusan/ Bidang Urusan Pemerintahan Daerah dan Program/ Kegiatan/ Sub Kegiatan	Indikator Kinerja Program / Kegiatan/ Sub Kegiatan	Satuan Indikator	Target Renstra sampai pada Tahun 2023 (Akhir Periode Renstra)		Realisasi Capaian Kinerja Renstra s.d Renja Tahun Lalu (2022)		Target Kinerja & Anggaran Renja Tahun 2023 yang Dievaluasi		Realisasi Kinerja Pada Triwulan								Realisasi Capaian Kinerja & Anggaran Renja Tahun 2023		Tingkat Capaian Kinerja & Anggaran Renja Tahun 2023 (%)		Realisasi Capaian Kinerja & Anggaran Renstra s.d Tahun 2023		Tingkat Capaian Kinerja & Anggaran Renstra s.d Tahun 2023 (%)		PD Penanggung Jawab
												I		II		III		IV										
						K	Rp	K	Rp	K	Rp	K	Rp	K	Rp	K	Rp	K	Rp	K	Rp	K	Rp	K	Rp	K	Rp	
1	2	3	4	5	6	7		8		9		10		11		12		13		14 = 10+11+12+13		15 = 14/9*100		16 = 8+14		17 = 16/7*100		18
		7 01 04 01 01	Sinergitas dengan Kepolisian Negara Republik Indonesia, Tentara Nasional Indonesia dan Instansi Vertikal di Wilayah Kecamatan	Jumlah Laporan Hasil Sinergitas dengan Kepolisian Negara Republik Indonesia, Tentara Nasional Indonesia dan Instansi Vertikal di Wilayah Kecamatan	Laporan	24,00	26.903.770,00	24	4.033.000,00	1,00	6.100.000,00	0	-	0	-					0	-	**0,00**	**0,00**	24	4.033.000	**100,00**	**14,99**	
		7 01 04 01 02	Harmonisasi hubungan denganntokoh agama dan tokoh masyarakat	Jumlah Laporan Harmonisasi hubungan denganntokoh agama dan tokoh masyarakat	Laporan	4,00	8.800.000,00	-	0,00	4,00	8.800.000,00	0	-	2	3.550.000					2	3.550.000	**50,00**	**40,34**	2	3.550.000	**50,00**	**40,34**	
		7 01 04 02	**Koordinasi Penerapan dan Penegakan Peraturan Daerah dan Peraturan Kepala Daerah**	**Jumlah koordinasi yang dilakukan**	**kali**	**60,00**	**8.100.000,00**	**48**	**10.338.000,00**	**12,00**	**2.700.000,00**	0	-	0	-					0	-	**0,00**	**0,00**	48	10.338.000	**80,00**	**127,63**	
		7 01 04 02 01	Koordinasi/Sinergi Dengan Perangkat Daerah yang Tugas dan Fungsinya di Bidang Penegakan Peraturan Perundang-Undangan dan/atau Kepolisian Negara Republik	Jumlah Laporan Koordinasi/Sinergi dengan Perangkat Daerah yang Tugas dan Fungsinya di Bidang Penegakan Peraturan Perundang- Undangan dan/atau Kepolisian Negara Republik Indonesia	Laporan	60,00	8.100.000,00	48	10.338.000,00	12,00	2.700.000,00	0	-	0	-					0	-	**0,00**	**0,00**	48	10.338.000	**80,00**	**127,63**	

No	Tujuan/ Sasaran	Kode	Urusan/ Bidang Urusan Pemerintahan Daerah dan Program/ Kegiatan/ Sub Kegiatan	Indikator Kinerja Program / Kegiatan/ Sub Kegiatan	Satuan Indikator	Target Renstra sampai pada Tahun 2023 (Akhir Periode Renstra)		Realisasi Capaian Kinerja Renstra s.d Renja Tahun Lalu (2022)		Target Kinerja & Anggaran Renja Tahun 2023 yang Dievaluasi		Realisasi Kinerja Pada Triwulan								Realisasi Capaian Kinerja & Anggaran Renja Tahun 2023		Tingkat Capaian Kinerja & Anggaran Renja Tahun 2023 (%)		Realisasi Capaian Kinerja & Anggaran Renstra s.d Tahun 2023		Tingkat Capaian Kinerja & Anggaran Renstra s.d Tahun 2023 (%)		PD Penanggung Jawab
												I		II		III		IV										
						K	Rp	K	Rp	K	Rp	K	Rp	K	Rp	K	Rp	K	Rp	K	Rp	K	Rp	K	Rp	K	Rp	
1	2	3		4	5	6	7		8		9	10		11		12		13		14 = 10+11+12+13		15 = 14/9*100		16 = 8+14		17 = 16/7*100		18
		7 01 06 01		**Fasilitasi, Rekomendasi dan Koordinasi Pembinaan dan Pengawasan Pemerintahan Desa**	**Jumlah fasilitasi yang dilakukan**	**kali**	**124,00**	**81.996.150,00**	**112**	**45.454.000,00**	**12,00**	**22.000.000,00**	7	5.020.000	1	2.300.000					8	7.320.000	**66,67**	**33,27**	120	52.774.000	**96,77**	**64,36**	
		7	01 06 01 01	Fasilitasi Penyusunan Peraturan Desa dan Peraturan Kepala Desa	Jumlah Dokumen yang Difasilitasi dalam rangka Penyusunan Peraturan Desa dan Peraturan Kepala Desa	Dokumen	18,00	14.975.000,00	18	3.900.000,00	0,00	0,00	0	-	0	-					0	-	**0,00**	**0,00**	18	3.900.000	**100,00**	**26,04**	
		7	01 06 2.01 02	Fasilitasi Administrasi Tata Pemerintahan Desa	Jumlah Dokumen yang Difasilitasi dalam rangka Penyusunan Peraturan Desa dan Peraturan Kepala Desa	Dokumen	13	8.655.000,00	12	8.050.000,00	1,00	7.550.000,00	1	1.720.000	0	900.000					1	2.620.000	**100,00**	**34,70**	13	10.670.000	**100,00**	**123,28**	
		7	01 06 01 03	Fasilitasi Pengelolaan Keuangan Desa dan Pendayagunaan Aset Desa	Jumlah Dokumen yang Difasilitasi dalam rangka Pengelolaan Keuangan Desa dan Pendayagunaan Aset Desa	Dokumen	16,00	1.560.000,00	16	900.000,00	0,00	0,00	0	-	0	-					0	-			16	900.000	**100,00**	**57,69**	
		7	01 06 01 05	Fasilitasi Pelaksanaan Tugas Kepala Desa dan Perangkat Desa	Jumlah Dokumen Fasilitasi dalam rangka Pelaksanaan Tugas Kepala Desa dan Perangkat Desa	Dokumen	20,00	4.380.000,00	16	2.400.000,00	4,00	8.400.000,00	2	1.980.000	1	1.400.000					3	3.380.000	**75,00**	**40,24**	19	5.780.000	**95,00**	**131,96**	
		7	01 06 01 06	Fasilitasi Pelaksanaan Pemilihan Kepala Desa	Jumlah Dokumen Fasilitasi dalam rangka Pelaksanaan Pemilihan Kepala Desa	Dokumen	6,00	2.000.000,00	6	1.950.000,00	0,00	0,00	0	-	0	-					0	-			6	1.950.000	**100,00**	**97,50**	
		7	01 06 01 09	Fasilitasi Sinkronisasi Perencanaan Pembangunan Daerah dengan Pembangunan Desa	Jumlah Dokumen Sinkronisasi Perencanaan Pembangunan Daerah dengan Pembangunan Desa	Dokumen	16,00	28.166.000,00	16	13.465.000,00	0,00	0,00	0	-	0	-					0	-			16	13.465.000	**100,00**	**47,81**	
		7	01 06 2.01 12	Fasilitasi pelaksanaan tugas, fungsi dan kewajiban Lembaga Kemasyarakatan	Jumlah fasilitasi yang dilakukan	kali	12	10.715.000,00	12	9.105.000,00	0,00	0,00	0	-	0	-					0	-			12	9.105.000	**100,00**	**84,97**	
		7	01 06 01 13	Fasilitasi Penyusunan Perencanaan Pembangunan Partisipatif	Jumlah Dokumen Fasilitasi dalam rangka Perencanaan Pembangunan Partisipatif	Dokumen	20,00	7.165.150,00	16	3.284.000,00	4,00	2.450.000,00	2	1.320.000	0	-					2	1.320.000	**50,00**	**53,88**	18	4.604.000	**90,00**	**64,26**	
		7	01 06 01 17	Koordinasi Pendampingan	Jumlah Laporan Hasil Koordinasi	Laporan	36,00	4.380.000,00	24	2.400.000,00	12,00	3.600.000,00	0	-	0	-					0	-	**0,00**	**0,00**	24	2.400.000	**66,67**	**54,79**	
																						RATA-RATA CAPAIAN KINERJA DAN ANGGARAN							
																						PREDIKAT CAPAIAN KINERJA DAN ANGGARAN							

1.	Faktor Pendorong Keberhasilan Kinerja Program	1.	Kerjasama yang baik antar seluruh pemangku kepentingan
		2.	-
2.	Faktor Penghambat Pencapaian Kinerja Program	1.	Tidak semua perencanaan kegiatan bisa dilaksanakan tepat waktu
		2.	Jumlah anggaran yang terlalu kecil
3.	Tindak lanjut yang diperlukan dalam triwulan berikutnya	1.	Melaksanakan penyesuaian anggaran

No	Tujuan/ Sasaran	Kode	Urusan/ Bidang Urusan Pemerintahan Daerah dan Program/ Kegiatan/ Sub Kegiatan	Indikator Kinerja Program / Kegiatan/ Sub Kegiatan	Satuan Indikator	Target Renstra sampai pada Tahun 2023 (Akhir Periode Renstra)		Realisasi Capaian Kinerja Renstra s.d Renja Tahun Lalu (2022)		Target Kinerja & Anggaran Renja Tahun 2023 yang Dievaluasi		Realisasi Kinerja Pada Triwulan								Realisasi Capaian Kinerja & Anggaran Renja Tahun 2023		Tingkat Capaian Kinerja & Anggaran Renja Tahun 2023 (%)		Realisasi Capaian Kinerja & Anggaran Renstra s.d Tahun 2023		Tingkat Capaian Kinerja & Anggaran Renstra s.d Tahun 2023 (%)		PD Penanggung Jawab
												I		II		III		IV									
						K	Rp	K	Rp	K	Rp	K	Rp	K	Rp	K	Rp	K	Rp	K	Rp	K	Rp	K	Rp	K	Rp	
1	2	3			4	5	6	7		8		9		10		11		12		13		14 = 10+11+12+13		15 = 14/9*100		16 = 8+14		17 = 16/7*100		18
3.	Tindak lanjut yang diperlukan dalam tahun berikutnya				2.	Penambahan jumlah anggaran																						
					1.	perlunya perencanaan yang lebih matang pada setiap seksi																						
4.	Tindak lanjut yang diperlukan dalam RKPD PD Tahun Berikutnya				2.	Peningkatan pemahaman pengelola anggaran terhadap tupoksinya																						
	Sasaran 3 : Meningkatnya akuntabilitas dan kreatifitas penyelenggaraan pemerintahan			**nilai kinerja aspek pengelolaan anggaran**	**NILAI**	11,6	-	11,6	-	11,6	-	0	-	0	-					0	-	**0,00**		11,6	-	**100,00**		
				nilai kinerja aspek inovasi/ kreatifitas kecamatan	**NILAI**	8	-	8	-	8	-	0	-	0	-					0	-	**0,00**		8	-	**100,00**		
		7 01 01		**PROGRAM PENUNJANG URUSAN PEMERINTAHAN DAERAH KABUPATEN/KOTA**	**Persentase pelaksanaan kegiatan urusan penunjang pemerintahan daerah**	**persen**	**100,00**	**7.557.245.694,00**	100	4.321.916.814	**100,00**	**2.373.588.574,00**	20	293.370.990	20	879.792.881					40	1.173.163.871	**40,00**	**49,43**	100	5.495.080.685	**100,00**	**72,71**	
		7 01 01	**01**	**Perencanaan, Penganggaran, dan Evaluasi Kinerja Perangkat Daerah**	**Jumlah dokumen yang disusun**	**dokumen**	**14,00**	**23.515.100,00**	7	11.066.800	**7,00**	**5.790.000,00**	4	724.500	0	-					4	724.500	**57,14**	**12,51**	11	11.791.300	**78,57**	**50,14**	
		7	01 01 01	01	Penyusunan Dokumen Perencanaan Perangkat Daerah	Jumlah dokumen yang disusun	dokumen	17,00	11.034.000,00	11	5.152.000	6,00	4.090.000,00	4	600.000	0	-					4	600.000	**66,67**	**14,67**	15	5.752.000	**88,24**	**52,13**	
		7	01 01 2.01	02	Koordinasi dan Penyusunan Dokumen RKA-SKPD	Jumlah koordinasi yang dilakukan	kali	1	635.750,00	1	627.800	0,00	0,00	0	-	0	-					0	-			1	627.800	**100,00**	**98,75**	
		7	01 01 2.01	03	Koordinasi dan Penyusunan Dokumen Perubahan RKA-SKPD	Jumlah koordinasi yang dilakukan	kali	1	300.000,00	1	300.000			0	-	0	-					0	-			1	300.000	**100,00**	**100,00**	
		7	01 01 2.01	04	Koordinasi dan Penyusunan DPA-SKPD	Jumlah koordinasi yang dilakukan	kali	1	425.350,00	1	423.000			0	-	0	-					0	-			1	423.000	**100,00**	**99,45**	
		7	01 01 2.01	06	Koordinasi dan Penyusunan Laporan Capaian Kinerja dan Ikhtisar Realisasi Kinerja SKPD	Jumlah koordinasi yang dilakukan	kali	36	11.120.000,00	12	2.880.000			0	-	0	-					0	-			12	2.880.000	**33,33**	**25,90**	
		7	01 01 01	06	Koordinasi dan Penyusunan Laporan Capaian Kinerja dan Ikhtisar Realisasi Kinerja SKPD	Jumlah Laporan Capaian Kinerja dan Ikhtisar Realisasi Kinerja SKPD dan Laporan Hasil Koordinasi Penyusunan Laporan Capaian Kinerja dan Ikhtisar Realisasi Kinerja SKPD	Laporan	36,00	11.120.000,00	24	4.564.000	12,00	1.700.000,00	0	-	0	-					0	-	**0,00**	**0,00**	24	4.564.000	**66,67**	**41,04**	
		7	01 01 01	07	Evaluasi Kinerja Perangkat daerah	Jumlah Laporan Evaluasi Kinerja Perangkat daerah	Laporan	5,00	1.192.650,00	-	-	5,00	1.192.650,00	5	124.500	0	-					5	124.500	**100,00**	**10,44**	5	124.500	**100,00**	**10,44**	
		7 01 01	**02**	**Administrasi Keuangan Perangkat Daerah**	**Jumlah laporan keuangan yang disusun**	**laporan**	**15,00**	**6.485.577.073,00**	10	3.854.861.375	**5,00**	**2.146.675.995,00**	5	256.833.709	5	835.473.819					5	1.092.307.528	**100,00**	**50,88**	15	4.947.168.903	**100,00**	**76,28**	
		7	01 01 02	01	Penyediaan Gaji dan Tunjangan ASN	Jumlah orang yang menerima gaji dan tunjangan ASN	Orang/bulan	47,00	6.253.950.073,00	16	3.705.633.375	16,00	2.101.885.995,00	16	245.913.709	15	821.063.819					15	1.066.977.528	**93,75**	**50,76**	31	4.772.610.903	**65,96**	**76,31**	

No	Tujuan/ Sasaran	Kode					Urusan/ Bidang Urusan Pemerintahan Daerah dan Program/ Kegiatan/ Sub Kegiatan	Indikator Kinerja Program / Kegiatan/ Sub Kegiatan	Satuan Indikator	Target Renstra sampai pada Tahun 2023 (Akhir Periode Renstra)		Realisasi Capaian Kinerja Renstra s.d Renja Tahun Lalu (2022)		Target Kinerja & Anggaran Renja Tahun 2023 yang Dievaluasi		Realisasi Kinerja Pada Triwulan								Realisasi Capaian Kinerja & Anggaran Renja Tahun 2023		Tingkat Capaian Kinerja & Anggaran Renja Tahun 2023 (%)		Realisasi Capaian Kinerja & Anggaran Renstra s.d Tahun 2023		Tingkat Capaian Kinerja & Anggaran Renstra s.d Tahun 2023 (%)		PD Penanggung Jawab
																I		II		III		IV									
										K	Rp	K	Rp	K	Rp	K	Rp	K	Rp	K	Rp	K	Rp	K	Rp	K	Rp	K	Rp	K	Rp	
1	2	3					4	5	6	7		8		9		10		11		12		13		14 = 10+11+12+13		15 = 14/9*100		16 = 8+14		17 = 16/7*100		18
		7	01	01	02	02	Penyediaan Administrasi Pelaksanaan Tugas ASN	Jumlah Dokumen Hasil Penyediaan Administrasi Pelaksanaan Tugas ASN	dokumen	36,00	229.479.000,00	24	147.844.000	0,00	0,00	0	-	0	-					0	-			24	147.844.000	**66,67**	**64,43**	
		7	01	01	02	03	Pelaksanaan Penatausahaan dan Pengujian/Verifikasi Keuangan SKPD	Jumlah dokumen penatausahaan dan pengujian/ verifikasi keuangan SKPD	dokumen	5,00	65.520.000,00	0,00	0,00	5,00	65.520.000,00	5,00	10.920.000,00	5	14.410.000					5	25.330.000	**100,00**	**38,66**	5	25.330.000	**100,00**	**38,66**	
		7	01	01	2.02	07	Koordinasi dan Penyusunan Laporan Keuangan bulanan/triwulanan / semesteran SKPD	Jumlah koordinasi yang dilakukan	kali	12	4.755.760,00	12	1.384.000	12,00	3.371.760,00	0	-	0	-					0	-	**0,00**	**0,00**	12	1.384.000	**100,00**	**29,10**	
		7	01	01	2.02	08	Penyusunan Pelaporan dan Analisis Prognosis Realisasi Anggaran	Jumlah laporan yang disusun	laporan	2	400.000,00	-	-	0,00	0,00	0	-	0	-					0	-			0	-	**0,00**	**0,00**	
		7	**01**	**01**	**03**		**Administrasi Barang Milik Daerah pada Perangkat Daerah**	**Jumlah Barang Milik Daerah yang lengkap administrasi**	**unit**	**60,00**	**5.810.000,00**	40	1.460.000	**20,00**	**4.350.000,00**	10	600.000	0	900.000					10	1.500.000	**50,00**	**34,48**	50	2.960.000	**83,33**	**50,95**	
		7	01	01	03	05	Rekonsiliasi dan Penyusunan Laporan Barang Milik Daerah pada SKPD	Jumlah Laporan Rekonsiliasi dan Penyusunan Laporan Barang Milik Daerah pada SKPD	laporan	8,00	1.544.000,00	22	1.460.000	0,00	0,00	0	-	0	-					0	-			0	1.460.000	**0,00**	**94,56**	
		7	01	01	03	06	Penatausahaan barang milik daerah pada SKPD	Jumlah Laporan Penatausahaan barang milik daerah pada SKPD	laporan	2,00	1.544.000,00	-	-	2,00	4.350.000,00	1	600.000	0	900.000					1	1.500.000	**50,00**	**34,48**	1	1.500.000	**50,00**	**97,15**	
		7	**01**	**01**	**06**		**Administrasi Umum Perangkat Daerah**	**Jumlah laporan administrasi umum yang disusun**	**laporan**	**15,00**	**181.994.380,00**	5	122.565.600	**7,00**	**73.771.250,00**	1	6.249.895	2	10.425.200					3	16.675.095	**42,86**	**22,60**	3	139.240.695	**20,00**	**76,51**	
		7	01	01	06	01	Penyediaan Komponen Instalasi Listrik/Penerangan Bangunan Kantor	Jumlah Paket Komponen Instalasi Listrik/Penerangan Bangunan Kantor yang Disediakan	Paket	3,00	8.150.750,00	2	6.035.000	1,00	2.115.750,00	0	-	0	-					0	-	**0,00**	**0,00**	2	6.035.000	**66,67**	**74,04**	
		7	01	01	06	02	Penyediaan Peralatan dan Perlengkapan Kantor	Jumlah Paket Peralatan dan Perlengkapan Kantor yang Disediakan	Paket	3,00	40.000.000,00	2	9.140.000	1,00	16.701.500,00	0	850.000	0	-					0	850.000	**0,00**	**5,09**	2	9.990.000	**66,67**	**24,98**	
		7	01	01	06	04	Penyediaan Bahan Logistik Kantor	Jumlah Paket Bahan Logistik Kantor yang Disediakan	Paket	6,00	25.570.745,00	2	19.267.100	4,00	16.917.400,00	1	4.399.895	0	499.200					1	4.899.095	**25,00**	**28,96**	3	24.166.195	**50,00**	**94,51**	
		7	01	01	06	05	Penyediaan Barang Cetakan dan Penggandaan	Jumlah Paket Barang Cetakan dan Penggandaan yang Disediakan	Paket	2,00	5.950.000,00	2	3.740.000	0,00	0,00	0	-	0	-					0	-			2	3.740.000	**100,00**	**62,86**	
		7	01	01	06	09	Penyelenggaraan Rapat Koordinasi dan Konsultasi SKPD	Jumlah Laporan Penyelenggaraan Rapat Koordinasi dan Konsultasi SKPD	Laporan	48,00	104.798.400,00	36	84.383.500	12,00	38.036.600,00	1	1.000.000	4	9.926.000					5	10.926.000	**41,67**	**28,72**	41	95.309.500	**85,42**	**90,95**	

No	Tujuan/ Sasaran	Kode					Urusan/ Bidang Urusan Pemerintahan Daerah dan Program/ Kegiatan/ Sub Kegiatan	Indikator Kinerja Program / Kegiatan/ Sub Kegiatan	Satuan Indikator	Target Renstra sampai pada Tahun 2023 (Akhir Periode Renstra)		Realisasi Capaian Kinerja Renstra s.d Renja Tahun Lalu (2022)		Target Kinerja & Anggaran Renja Tahun 2023 yang Dievaluasi		Realisasi Kinerja Pada Triwulan								Realisasi Capaian Kinerja & Anggaran Renja Tahun 2023		Tingkat Capaian Kinerja & Anggaran Renja Tahun 2023 (%)		Realisasi Capaian Kinerja & Anggaran Renstra s.d Tahun 2023		Tingkat Capaian Kinerja & Anggaran Renstra s.d Tahun 2023 (%)		PD Penanggung Jawab
																I		II		III		IV									
										K	Rp	K	Rp	K	Rp	K	Rp	K	Rp	K	Rp	K	Rp	K	Rp	K	Rp	K	Rp	
1	2	3					4	5	6	7		8		9		10		11		12		13		14 = 10+11+12+13		15 = 14/9*100		16 = 8+14		17 = 16/7*100		18
		7	**01**	**01**	**2.07**		**Pengadaan barang milik daerah penunjang urusan pemerintah daerah**	**Jumlah jenis barang milik daerah penunjang urusan pemerintah daerah yang disediakan**	**jenis**	**2**	396.388.300	1	28.842.000	0,00	0,00	0	-	0	-					0	-			1	28.842.000	**50,00**	**7,28**	
		7	01	01	2.07	02	Pengadaan Kendaraan dinas operasional atau lapangan	Jumlah kendaraan operasional yang disediakan	unit	1	360.000.000,00	-	-	0,00	0,00	0	-	0	-					0	-			0	-	**0,00**	**0,00**	
		7	01	01	2.07	10	Pengadaan Sarana dan Prasarana Gedung Kantor atau Bangunan Lainnya	Jumlah sarana dan prasarana gedung kantor atau bangunan lainnya yang disediakan	unit	6	36.388.300,00	6	28.842.000	0,00	0,00	0	-	0	-					0	-			6	28.842.000	**100,00**	**79,26**	
		7	**01**	**01**	**08**		**Penyediaan Jasa Penunjang Urusan Pemerintahan Daerah**	**Jumlah jenis jasa penunjang urusan pemerintahan daerah yang disediakan**	**jenis**	**13,00**	**271.449.531,00**	7	187.936.505	**6,00**	**116.701.313,00**	6	20.043.886	6	28.474.872					6	48.518.758	**100,00**	**41,58**	13	236.455.263	**100,00**	**87,11**	
		7	01	01	08	01	Penyediaan Jasa Surat Menyurat	Jumlah Laporan Penyediaan Jasa Surat Menyurat	Laporan	36,00	11.749.326,00	24	6.690.500	12,00	1.286.640,00	3	260.000	1	309.000					4	569.000	**33,33**	**44,22**	28	7.259.500	**77,78**	**61,79**	
		7	01	01	08	02	Penyediaan Jasa Komunikasi, Sumber Daya Air dan Listrik	Jumlah Laporan Penyediaan Jasa Komunikasi, Sumber Daya Air dan Listrik yang Disediakan	Laporan	72,00	113.310.585,00	48	62.397.115	36,00	36.219.041,00	3	8.598.236	2	5.387.397					5	13.985.633	**13,89**	**38,61**	53	76.382.748	**73,61**	**67,41**	
		7	01	01	08	04	Penyediaan Jasa Pelayanan Umum Kantor	Jumlah Laporan Penyediaan Jasa Pelayanan Umum Kantor yang Disediakan	Laporan	36,00	146.389.620,00	24	118.848.890	12,00	79.195.632,00	1	11.185.650	2	22.778.475					3	33.964.125	**25,00**	**42,89**	27	152.813.015	**75,00**	**104,39**	
		7	**01**	**01**	**09**		**Pemeliharaan Barang Milik Daerah Penunjang Urusan Pemerintahan Daerah**	**Jumlah jenis pemeliharaan BMD penunjang urusan pemerintahan daerah**	**jenis**	**14,00**	**196.777.310,00**	9	111.184.035	**5,00**	**38.282.100,00**	2	8.919.000	1	4.519.000					3	13.438.000	**60,00**	**35,10**	12	124.622.035	**85,71**	**63,33**	
		7	01	01	09	01	Penyediaan Jasa Pemeliharaan, Biaya Pemeliharaan, dan Pajak Kendaraan Perorangan Dinas atau Kendaraan Dinas Jabatan	Jumlah Kendaraan Perorangan Dinas atau Kendaraan Dinas Jabatan yang Dipelihara dan dibayarkan Pajaknya	Unit	20,00	125.392.450,00	19	93.946.064	0,00	0,00	0	-	0	-					0	-			19	93.946.064	**95,00**	**74,92**	

No	Tujuan/ Sasaran	Kode	Urusan/ Bidang Urusan Pemerintahan Daerah dan Program/ Kegiatan/ Sub Kegiatan	Indikator Kinerja Program / Kegiatan/ Sub Kegiatan	Satuan Indikator	Target Renstra sampai pada Tahun 2023 (Akhir Periode Renstra)		Realisasi Capaian Kinerja Renstra s.d Renja Tahun Lalu (2022)		Target Kinerja & Anggaran Renja Tahun 2023 yang Dievaluasi		Realisasi Kinerja Pada Triwulan								Realisasi Capaian Kinerja & Anggaran Renja Tahun 2023		Tingkat Capaian Kinerja & Anggaran Renja Tahun 2023 (%)		Realisasi Capaian Kinerja & Anggaran Renstra s.d Tahun 2023		Tingkat Capaian Kinerja & Anggaran Renstra s.d Tahun 2023 (%)		PD Penanggung Jawab
												I		II		III		IV									
						K	Rp	K	Rp	K	Rp	K	Rp	K	Rp	K	Rp	K	Rp	K	Rp	K	Rp	K	Rp	K	Rp	
1	2	3		4	5	6	7		8		9	10		11		12		13		14 = 10+11+12+13		15 = 14/9*100		16 = 8+14		17 = 16/7*100		18
		7 01 01 09 02		Penyediaan Jasa Pemeliharaan, Biaya Pemeliharaan, Pajak dan Perizinan Kendaraan Dinas Operasional atau Lapangan	Jumlah Kendaraan Dinas Operasional atau Lapangan yang Dipelihara dan dibayarkan Pajak dan Perizinannya	Unit	32,00	15.420.000,00	22	5.375.600	10,00	29.943.100,00	3	8.919.000	1	4.519.000					4	13.438.000	**40,00**	**44,88**	26	18.813.600	**81,25**	**122,01**	
		7 01 01 09 06		Pemeliharaan Peralatan dan Mesin Lainnya	Jumlah peralatan dan mesin lainnya yang dipelihara	unit	39,00	17.564.860,00	36	12.522.870	13,00	3.120.000,00	0	-	0	-					0	-	**0,00**	**0,00**	36	12.522.870	**92,31**	**71,30**	
		7 01 01 09 07		Pemeliharaan Aset Tetap	Jumlah aset tetap lainnya yang dipelihara	unit	1,00	8.400.000,00	1	3.340.000,00	0,00	0,00	0	-	0	-					0	-			1	3.340.000	**100,00**	**39,76**	
		7 01 01 09 09		Pemeliharaan / rehabilitasi	Jumlah gedung kantor dan bangunan lainnya	unit	1,00	30.000.000,00	-	0,00	1,00	5.219.000,00	0	-	0	-					0	-	**0,00**	**0,00**	0	-	**0,00**	**0,00**	
JUMLAH TOTAL							**8.445.261.336**		**4.883.091.228**		**2.601.349.433**	**339.750.990**		**915.185.388**		**-**		**-**		**1.254.936.378**				**5.371.483.827**			
RATA-RATA CAPAIAN KINERJA DAN ANGGARAN																					**41,57**	**49,43**			**75,06**	**72,71**	
PREDIKAT CAPAIAN KINERJA DAN ANGGARAN																					**Sangat Rendah**	**Sangat Rendah**			**Tinggi**	**Sedang**	

No	Tujuan/ Sasaran	Kode					Urusan/ Bidang Urusan Pemerintahan Daerah dan Program/ Kegiatan/ Sub Kegiatan	Indikator Kinerja Program / Kegiatan/ Sub Kegiatan	Satuan Indikator	Target Renstra sampai pada Tahun 2023 (Akhir Periode Renstra)		Realisasi Capaian Kinerja Renstra s.d Renja Tahun Lalu (2022)		Target Kinerja & Anggaran Renja Tahun 2023 yang Dievaluasi		Realisasi Kinerja Pada Triwulan								Realisasi Capaian Kinerja & Anggaran Renja Tahun 2023		Tingkat Capaian Kinerja & Anggaran Renja Tahun 2023 (%)		Realisasi Capaian Kinerja & Anggaran Renstra s.d Tahun 2023		Tingkat Capaian Kinerja & Anggaran Renstra s.d Tahun 2023 (%)		PD Penanggung Jawab
																I		II		III		IV									
										K	Rp	K	Rp	K	Rp	K	Rp	K	Rp	K	Rp	K	Rp	K	Rp	K	Rp	K	Rp	K	Rp	
1	2	3					4	5	6	7		8		9,00		10,00		11,00		12		13		14 = 10+11+12+13		15 = 14/9*100		16 = 8+14		17 = 16/7*100		18
	Tujuan PD : Meningkatkan kinerja Perangkat Daerah Kecamatan							*Nilai Sinergitas kinerja kecamatan*	*Nilai*	*81*	-	81,75	-	*81,00*	-	-	-	-	-					0,00	-	**0,00**		81,75	-	**100,93**		
	Sasaran 1 : Meningkatnya kualitas pelayanan publik, kinerja penyelenggaraan urusan pemerintahan umum dan kewenangan yang dilimpahkan							Nilai kinerja aspek penyelenggaraan pemerintahan umum	Nilai	4,86	-	4,91	-	4,86	-	-	-	-	-					**0,00**	-	**0,00**		**4,91**	-	**101,03**		
								Nilai kinerja aspek pelayanan terpadu	Nilai	8,1	-	8,18	-	8,10	-	-	-	-	-					**0,00**	-	**0,00**		**8,18**	-	**100,99**		
								Nila kinerja aspek pelaksanaan tugas delegatif	Nilai	8,1	-	8,18	-	8,10	-	-	-	-	-					**0,00**	-	**0,00**		**8,18**	-	**100,99**		
								Nilai Kinerja penyelenggaraan tugas lainya	Nilai	4,05	-	4,09	-	4,05	-	-	-	-	-					**0,00**	-	**0,00**		**4,09**	-	**100,99**		
								Nilai Kepuasan Masyarakat	Nilai	3,32	-	4,09	-	3,32	-	-	-	-	-					**0,00**	-	**0,00**		**4,09**	-	**123,19**		
		7	**01**	**02**			**PROGRAM PENYELENGGARAAN PEMERINTAHAN DAN PELAYANAN PUBLIK**	**Persentase urusan pemerintahan sesuai penugasan kepala daerah yang dilaksanakan**	**%**	**100,00**	**875.891.150**	**99,40**	**678.037.879**	**100,00**	**165.555.350**	**27,00**	**36.000.000**	**53,00**	**38.570.600**					**53,00**	**74.570.600**	**53,00**	**45,04**	**53,00**	**#######**	**53,00**	**85,92**	**KECAMATAN TEMAYANG**
		7	**01**	**02**	**2.02**		**Penyelenggaraan Urusan Pemerintahan yang tidak Dilaksanakan oleh Unit Kerja Perangkat Daerah yang Ada di Kecamatan**	**Jumlah urusan pemerintahan tsb dilaksanakan**	**kali**	**38,00**	**58.004.100**	**25,50**	**50.197.079**	**12,00**	**2.908.500**	**0,00**	**-**	**6,00**	**-**					**6,00**	**-**	**50,00**	**0,00**	**31,50**	**50.197.079**	**82,89**	**86,54**	**KECAMATAN TEMAYANG**
		7	01	02	2.02	01	Perencanaan Kegiatan Pelayanan kepada Masyarakat di Kecamatan	Jumlah Dokumen Perencanaan Kegiatan Pelayanan kepada Masyarakat di Kecamatan	Dokumen	2,00	1.995.600	2,00	795.600	0,00	-	0,00	-	0,00	-					**0,00**	**-**		**0,00**	**2,00**	**795.600**	**100,00**	**39,87**	KECAMATAN TEMAYANG
		7	01	02	**2.02**	03	Peningkatan Efektifitas Pelaksanaan Pelayanan kepada Masyarakat di Wilayah Kecamatan	Jumlah Laporan Peningkatan Efektifitas Pelaksanaan Pelayanan kepada Masyarakat di Wilayah Kecamatan	Laporan	29,00	56.008.500	17,00	49.401.479	12,00	2.908.500	0,00	-	**6,00**	**-**					**6,00**	**-**	**50,00**	**0,00**	**23,00**	**49.401.479**	**79,31**	**88,20**	KECAMATAN TEMAYANG
		7	**01**	**02**	**2.03**		**Koordinasi Pemeliharaan Prasarana dan Sarana Pelayanan Umum**	**Jumlah koordinasi yang dilaksanakan**	**kali**	**5,00**	**1.507.150**	**1,00**	**459.000**	**2,00**	**459.050**	**0,00**	**-**	**1,00**	**-**					**1,00**	**-**	**50,00**	**0,00**	**2,00**	**459.000**	**40,00**	**30,45**	**KECAMATAN TEMAYANG**
		7	01	02	**2.03**	01	Koordinasi/Sinergi dengan Perangkat Daerah dan/atau Instansi Vertikal yang terkait dalam Pemeliharaan Sarana dan Prasarana Pelayanan Umum	Jumlah Dokumen Koordinasi/Sinergi dengan Perangkat Daerah dan/atau Instansi Vertikal yang Terkait dalam Pemeliharaan Sarana dan Prasarana Pelayanan Umum	Dokumen	4,00	1.507.150	1,00	459.000	1,00	459.050	0,00	-	**0,00**	**-**					**0,00**	**-**	**0,00**	**0,00**	**1,00**	**459.000**	**25,00**	**30,45**	KECAMATAN TEMAYANG

No	Tujuan/ Sasaran	Kode					Urusan/ Bidang Urusan Pemerintahan Daerah dan Program/ Kegiatan/ Sub Kegiatan	Indikator Kinerja Program / Kegiatan/ Sub Kegiatan	Satuan Indikator	Target Renstra sampai pada Tahun 2023 (Akhir Periode Renstra)		Realisasi Capaian Kinerja Renstra s.d Renja Tahun Lalu (2022)		Target Kinerja & Anggaran Renja Tahun 2023 yang Dievaluasi		Realisasi Kinerja Pada Triwulan								Realisasi Capaian Kinerja & Anggaran Renja Tahun 2023		Tingkat Capaian Kinerja & Anggaran Renja Tahun 2023 (%)		Realisasi Capaian Kinerja & Anggaran Renstra s.d Tahun 2023		Tingkat Capaian Kinerja & Anggaran Renstra s.d Tahun 2023 (%)		PD Penanggung Jawab
																I		II		III		IV									
										K	Rp	K	Rp	K	Rp	K	Rp	K	Rp	K	Rp	K	Rp	K	Rp	K	Rp	K	Rp	K	Rp	
1	2	3					4	5	6	7		8		9,00		10,00		11,00		12		13		14 = 10+11+12+13		15 = 14/9*100		16 = 8+14		17 = 16/7*100		18
		7	01	02	2.04		**Pelaksanaan Urusan Pemerintahan yang Dilimpahkan kepada Camat**	**Jumlah kegiatan yang dilimpahkan kepada camat yang dilaksanakan**	**kali**	**21,00**	**816.379.900**	**8,00**	**627.381.800**	**13,00**	**162.187.800**	**3,00**	**36.000.000**	**5,00**	**38.570.600**					**8,00**	**74.570.600**	**61,54**	**45,98**	**16,00**	**#######**	**76,19**	**85,98**	**KECAMATAN TEMAYANG**
		7	01	02	2.04	01	Pelaksanaan Urusan Pemerintahan yang terkait dengan Pelayanan Perizinan Non Usaha	Jumlah Dokumen Non Perizinan Usaha yang Dilaksanakan	Dokumen	2,00	4.495.800	2,00	4.470.000	0,00	-	0,00	-	0,00	-									2,00	4.470.000	100,00	99,43	KECAMATAN TEMAYANG
		7	01	02	2.04	03	Pelaksanaan Urusan Pemerintahan yang terkait dengan Kewenangan Lain yang Dilimpahkan	Jumlah Laporan Pelaksanaan Kewenangan Lain yang Dilimpahkan	Laporan	63,00	811.884.100	50,00	622.911.800	13,00	162.187.800	3,00	36.000.000	5,00	38.570.600					8,00	74.570.600	**61,54**	45,98	58,00	697.482.400	92,06	85,91	KECAMATAN TEMAYANG
																										RATA-RATA CAPAIAN KINERJA DAN ANGGARAN		**46,58**	**45,04**			**72,05**	**85,92**	
																										PREDIKAT CAPAIAN KINERJA DAN ANGGARAN		**Sangat Rendah**	**Sangat Rendah**			**Sedang**	**Tinggi**	
1.	Faktor Pendorong Keberhasilan Kinerja Program								1.	Pelaksanaan Anggaran dan Kegiatan telah disesuaikan dengan rencana yang ditetapkan																						
									2.	Koordinasi yang baik dengan para PPTK yang mengelola kegiatan																						
2.	Faktor Penghambat Pencapaian Kinerja Program								1.	Adanya Kekosongan Jabatan Struktural																						
									2.	Terbatasnya Anggaran yang tersedia																						
3.	Tindak lanjut yang diperlukan dalam triwulan berikutnya								1.	Koordinasi dengan PPTK yang mengelola Program/Kegiatan ditingkatkan lagi untuk percepatan penyerapan anggaran dan kegiatan																						
									2.	Mengoptimalkan anggaran yang tersedia dengan rencana kerja yang telah dibuat																						
4.	Tindak lanjut yang diperlukan dalam RKPD PD Tahun Berikutnya								1.	Koordinasi dalam perencanaan, pelaksanaan program/kegiatan lebih ditingkatkan lagi diantara pengelola keuangan																						
									2.	Perlu penambahan anggaran terutama untuk kegiatan yang mendukung program prioritas bupati																						
	Sasaran 2 : Meningkatnya efektifitas kinerja penyelenggaraan pemerintahan.							**Nilai kinerja aspek penyelenggaraan tugas atribut if**	**Nilai**	**37,26**	**-**	**37,67**	**-**	**37,26**	**-**	**0,00**	**-**	**0,00**	**-**	**-**					**0,00**	**-**	**0,00**		**37,67**	**-**	**101,10**		
		7	**01**	**03**			**PROGRAM PEMBERDAYAAN MASYARAKAT DESA DAN KELURAHAN**	**Persentase kelompok masyarakat desa/ kelurahan yang terlibat dalam perencanaan pembangunan**	**persen**	**100,00**	**105.302.400**	**99,20**	**60.905.600**	**100,00**	**9.301.900**	**32,00**	**2.800.000**	**52,00**	**900.000**					**52,00**	**3.700.000**	**52,00**	**39,78**	**52,00**	**64.605.600**	**52,00**	**61,35**	**KECAMATAN TEMAYANG**
		7	**01**	**03**	**2.01**		**Koordinasi Kegiatan Pemberdayaan Desa**	**Jumlah koordinasi yang dilaksanakan**	**kali**	**17,00**	**51.405.650**	**5,00**	**35.877.400**	**12,00**	**9.301.900**	**3,00**	**2.800.000**	**3,00**	**900.000**					**6,00**	**3.700.000**	**50,00**	**39,78**	**11,00**	**39.577.400**	**64,71**	**76,99**	**KECAMATAN TEMAYANG**
		7	01	03	2.01	01	Peningkatan Partisipasi Masyarakat dalam Forum Musyawarah Perencanaan Pembangunan di Desa	Jumlah Lembaga Kemasyarakatan yang Berpartisipasi dalam Forum Musyawarah Perencanaan Pembangunan di Desa	Lembaga Kemasyarakatan	19,00	21.331.500	12,00	13.284.900	7,00	5.101.900	7,00	2.800.000	0,00	-					7,00	2.800.000	100,00	54,88	19,00	16.084.900	100,00	75,40	KECAMATAN TEMAYANG

No	Tujuan/ Sasaran	Kode	Urusan/ Bidang Urusan Pemerintahan Daerah dan Program/ Kegiatan/ Sub Kegiatan	Indikator Kinerja Program / Kegiatan/ Sub Kegiatan	Satuan Indikator	Target Renstra sampai pada Tahun 2023 (Akhir Periode Renstra)		Realisasi Capaian Kinerja Renstra s.d Renja Tahun Lalu (2022)		Target Kinerja & Anggaran Renja Tahun 2023 yang Dievaluasi		Realisasi Kinerja Pada Triwulan								Realisasi Capaian Kinerja & Anggaran Renja Tahun 2023		Tingkat Capaian Kinerja & Anggaran Renja Tahun 2023 (%)		Realisasi Capaian Kinerja & Anggaran Renstra s.d Tahun 2023		Tingkat Capaian Kinerja & Anggaran Renstra s.d Tahun 2023 (%)		PD Penanggung Jawab
												I		II		III		IV										
						K	Rp	K	Rp	K	Rp	K	Rp	K	Rp	K	Rp	K	Rp	K	Rp	K	Rp	K	Rp	K	Rp	
1	2	3		4	5	6	7		8		9,00	10,00		11,00		12		13		14 = 10+11+12+13		15 = 14/9*100		16 = 8+14		17 = 16/7*100		18
		7 01 03 2.01 02	Sinkronisasi Program Kerja dan Kegiatan Pemberdayaan Masyarakat yang Dilakukan oleh Pemerintah dan Swasta di Wilayah Kerja Kecamatan	Jumlah Dokumen Sinkronisasi Program Kerja dan Kegiatan Pemberdayaan Masyarakat yang Dilakukan oleh Pemerintah dan Swasta di Wilayah Kerja Kecamatan	Dokumen	5,00	21.974.150	5,00	18.692.500	0,00	-	0,00	-	0,00	-					0,00	-			5,00	18.692.500	100,00	85,07	KECAMATAN TEMAYANG
		7 01 03 2.01 03	Peningkatan Efektifitas Kegiatan Pemberdayaan Masyarakat di Wilayah Kecamatan	Jumlah Laporan Peningkatan Efektivitas Kegiatan Pemberdayaan Masyarakat di Wilayah Kecamatan	Laporan	24,00	8.100.000	12,00	3.900.000	12,00	4.200.000	0,00	-	3,00	900.000					3,00	900.000	25,00	21,43	15,00	4.800.000	62,50	59,26	KECAMATAN TEMAYANG
		7 01 03 2.03	**Pemberdayaan Lembaga kemasyarakatan tingkat kecamatan**	**Jumlah lembaga kemasyarakatan yang dibina**	**Lembaga**	**14,00**	**53.896.750**	**13,80**	**25.028.200**	**0,00**	**-**	**0,00**	**-**	**0,00**	**-**					0,00	-			13,80	25.028.200	98,57	46,44	**KECAMATAN TEMAYANG**
		7 01 03 2.03 02	Peningkatan Kapasitas Lembaga Kemasyarakatan	Jumlah Lembaga Kemasyarakatan yang Ditingkatkan Kapasitasnya	Lembaga	12,00	22.885.200	12,00	18.365.200	0,00	-	0,00	-	0,00	-					0,00	-			12,00	18.365.200	100,00	80,25	KECAMATAN TEMAYANG
		7 01 03 2.03 04	Fasilitasi Pengembangan Usaha Ekonomi Masyarakat	Jumlah Laporan Fasilitasi Pengembangan Usaha Ekonomi Masyarakat	Laporan	2,00	31.011.550	1,40	6.663.000	0,00	-	0,00	-	0,00	-					0,00	-			1,40	6.663.000	70,00	21,49	KECAMATAN TEMAYANG
																			RATA-RATA CAPAIAN KINERJA DAN ANGGARAN		**56,75**	**39,78**			**80,97**	**61,35**	
																			PREDIKAT CAPAIAN KINERJA DAN ANGGARAN		**Rendah**	**Sangat Rendah**			**Tinggi**	**Rendah**	
1.	Faktor Pendorong Keberhasilan Kinerja Program				1.	Tingginya kesadaran masyarakat untuk ikut berpartisipasi membangun wilayah bersama																						
					2.	Pelaksaan kegiatan sesuai dengan anggaran kas yang disusun																						
2.	Faktor Penghambat Pencapaian Kinerja Program				1.	Adanya dinas/badan yang tidak hadir dalam kegiatan Musrenbangcam sehingga kurang sosialisasi dari Dinas/Badan terkait dengan Program prioritas Kepala Daerah																						
					2.	Kurang optimalnya pelaksanaan kegiatan karena jumlah anggaran yang terbatas																						
3.	Tindak lanjut yang diperlukan dalam triwulan berikutnya				1.	Mengotimalkan anggaran yang tersedia dengan rencana kegiatan yang telah disusun																						
					2.	Meningkatkan kerja sama yang baik antara kecamatan, desa dan badan/dinas terkait agar tercapai tujuan dan sasaran yang telajh dtetapkan																						
4.	Tindak lanjut yang diperlukan dalam RKPD PD Tahun Berikutnya				1.	Mengotimalkan anggaran yang tersedia dengan rencana kegiatan yang telah disusun																						
					2.	Meningkatkan kerja sama yang baik antara kecamatan, desa dan badan/dinas terkait agar tercapai tujuan dan sasaran yang telajh dtetapkan																						
		7 01 04	**PROGRAM KOORDINASI KETENTRAMAN DAN KETERTIBAN UMUM**	**Persentase gangguan keamanan dan ketertiban masyarakat yang dapat diselesaikan**	**persen**	**100,00**	**43.319.250**	**99,40**	**30.543.700**	**100,00**	**7.639.300**	**25,00**	**-**	**50,00**	**2.400.000**					**50,00**	**2.400.000**	**50,00**	**31,42**	**50,00**	**32.943.700**	**50,00**	**76,05**	**KECAMATAN TEMAYANG**
		7 01 04 2.01	**Koordinasi Upaya Penyelenggaraan Ketenteraman dan Ketertiban**	**Jumlah koordinasi yang dilakukan**	**kali**	**27,00**	**16.237.850**	**14,80**	**9.310.500**	**12,00**	**2.006.500**	**3,00**	**-**	**3,00**	**-**					**6,00**	**-**	**50,00**	**0,00**	**20,80**	**9.310.500**	**77,04**	**57,34**	**KECAMATAN TEMAYANG**
		7 01 04 2.01 01	Sinergitas dengan Kepolisian Negara Republik Indonesia, Tentara Nasional Indonesia dan Instansi Vertikal di Wilayah Kecamatan	Jumlah Laporan Hasil Sinergitas dengan Kepolisian Negara Republik Indonesia, Tentara Nasional Indonesia dan Instansi Vertikal di Wilayah Kecamatan	Laporan	26,00	13.072.850	14,00	9.310.500	12,00	2.006.500	3,00	-	**3,00**	**-**					**6,00**	**-**	**50,00**	**0,00**	**20,00**	**9.310.500**	**76,92**	**71,22**	KECAMATAN TEMAYANG

No	Tujuan/ Sasaran	Kode					Urusan/ Bidang Urusan Pemerintahan Daerah dan Program/ Kegiatan/ Sub Kegiatan	Indikator Kinerja Program / Kegiatan/ Sub Kegiatan	Satuan Indikator	Target Renstra sampai pada Tahun 2023 (Akhir Periode Renstra)		Realisasi Capaian Kinerja Renstra s.d Renja Tahun Lalu (2022)		Target Kinerja & Anggaran Renja Tahun 2023 yang Dievaluasi		Realisasi Kinerja Pada Triwulan								Realisasi Capaian Kinerja & Anggaran Renja Tahun 2023		Tingkat Capaian Kinerja & Anggaran Renja Tahun 2023 (%)		Realisasi Capaian Kinerja & Anggaran Renstra s.d Tahun 2023		Tingkat Capaian Kinerja & Anggaran Renstra s.d Tahun 2023 (%)		PD Penanggung Jawab
																I		II		III		IV									
										K	Rp	K	Rp	K	Rp	K	Rp	K	Rp	K	Rp	K	Rp	K	Rp	K	Rp	K	Rp	K	Rp	
1	2	3					4	5	6	7		8		9,00		10,00		11,00		12		13		14 = 10+11+12+13		15 = 14/9*100		16 = 8+14		17 = 16/7*100		18
		7	01	04	2.01	02	Harmonisasi Hubungan Dengan Tokoh Agama dan Tokoh Masyarakat	Jumlah Laporan Pelaksanaan Harmonisasi Hubungan dengan Tokoh Agama dan Tokoh Masyarakat	Laporan	1,00	3.165.000	0,00	-	0,00	-	0,00	-	0,00	-					**0,00**	**-**			**0,00**	**-**	**0,00**	**0,00**	KECAMATAN TEMAYANG
		7	**01**	**04**	**2.02**		**Koordinasi Penerapan dan Penegakan Peraturan Daerah dan Peraturan Kepala Daerah**	**Jumlah koordinasi yang dilakukan**	**kali**	**36,00**	**27.081.400**	**24,00**	**21.233.200**	**12,00**	**5.632.800**	**3,00**	**-**	**3,00**	**2.400.000**					**6,00**	**2.400.000**	**50,00**	**42,61**	**30,00**	**23.633.200**	**83,33**	**87,27**	**KECAMATAN TEMAYANG**
		7	01	04	2.02	01	Koordinasi/Sinergi Dengan Perangkat Daerah yang Tugas dan Fungsinya di Bidang Penegakan Peraturan Perundang-Undangan dan/atau Kepolisian Negara Republik Indonesia	Jumlah Laporan Koordinasi/Sinergi dengan Perangkat Daerah yang Tugas dan Fungsinya di Bidang Penegakan Peraturan Perundang-Undangan dan/atau Kepolisian Negara Republik Indonesia	Laporan	36,00	27.081.400	24,00	21.233.200	12,00	5.632.800	3,00	-	**3,00**	**2.400.000**					**6,00**	**2.400.000**	**50,00**	**42,61**	**30,00**	**23.633.200**	**83,33**	**87,27**	KECAMATAN TEMAYANG
																								RATA-RATA CAPAIAN KINERJA DAN ANGGARAN		**50,00**	**31,42**			**61,77**	**76,05**	
																								PREDIKAT CAPAIAN KINERJA DAN ANGGARAN		**Sangat Rendah**	**Sangat Rendah**			**Rendah**	**Tinggi**	
1.	Faktor Pendorong Keberhasilan Kinerja Program								1.	Pelaksanaan Kegiatan telah sesuai dengan rencana kegiatan dan anggaran yang telah direncanakan																					
									2.	adanya kerjasama yang harmonis antara Pemerintah Kecamatan, Desa dan unsur terkait																					
2.	Faktor Penghambat Pencapaian Kinerja Program								1.	Kurang optimalnya pelaksanaan kegiatan karena jumlah anggaran yang terbatas																					
									2.	Pasca Covid kegiatan belum sepenuhnya kondusif																					
3.	Tindak lanjut yang diperlukan dalam triwulan berikutnya								1.	Mengotimalkan anggaran yang tersedia dengan rencana kegiatan yang telah disusun																					
									2.	Mengadakan dialog lintas sektoral																					
4.	Tindak lanjut yang diperlukan dalam RKPD PD Tahun Berikutnya								1.	Mengotimalkan anggaran yang tersedia dengan rencana kegiatan yang telah disusun																					
									2.	Meningkatkan kerja sama yang baik antara kecamatan, desa dan badan/dinas terkait agar tercapai tujuan dan sasaran yang telajh dtetapkan																					
		7	**01**	**06**			**PROGRAM PEMBINAAN DAN PENGAWASAN PEMERINTAHAN DESA**	**Persentase pemerintahan desa yang dibina dan diawasi**	**persen**	**100,00**	**134.544.100**	**97,75**	**64.437.000**	**100,00**	**26.472.000**	**15,00**	**-**	**45,00**	**3.495.000**					**45,00**	**3.495.000**	**45,00**	**13,20**	**45,00**	**67.932.000**	**45,00**	**50,49**	**KECAMATAN TEMAYANG**
		7	**01**	**06**	**2.01**		**Fasilitasi, Rekomendasi dan Koordinasi Pembinaan dan Pengawasan Pemerintahan Desa**	**Jumlah fasilitasi yang dilakukan**	**kali**	**45,00**	**134.544.100**	**34,15**	**64.437.000**	**10,00**	**26.472.000**	**2,00**	**-**	**3,00**	**3.495.000**					**5,00**	**3.495.000**	**50,00**	**13,20**	**39,15**	**67.932.000**	**87,00**	**50,49**	**KECAMATAN TEMAYANG**
		7	01	06	2.01	01	Fasilitasi Penyusunan Peraturan Desa dan Peraturan Kepala Desa	Jumlah Dokumen yang Difasilitasi dalam rangka Penyusunan Peraturan Desa dan Peraturan Kepala Desa	Dokumen	9,00	4.422.600	4,00	1.200.000	3,00	1.200.000	0,00	-	2,00	-					2,00	-	66,67	0,00	6,00	1.200.000	66,67	27,13	KECAMATAN TEMAYANG
		7	01	06	2.01	02	Fasilitasi Administrasi Tata Pemerintahan Desa	Jumlah Dokumen yang Difasilitasi dalam rangka Administrasi Tata Pemerintahan Desa	Dokumen	4,00	6.815.000	4,00	6.035.000	0,00	-	0,00	-	0,00	-					0,00	-			4,00	6.035.000	100,00	88,55	KECAMATAN TEMAYANG

No	Tujuan/ Sasaran	Kode	Urusan/ Bidang Urusan Pemerintahan Daerah dan Program/ Kegiatan/ Sub Kegiatan	Indikator Kinerja Program / Kegiatan/ Sub Kegiatan	Satuan Indikator	Target Renstra sampai pada Tahun 2023 (Akhir Periode Renstra)		Realisasi Capaian Kinerja Renstra s.d Renja Tahun Lalu (2022)		Target Kinerja & Anggaran Renja Tahun 2023 yang Dievaluasi		Realisasi Kinerja Pada Triwulan								Realisasi Capaian Kinerja & Anggaran Renja Tahun 2023		Tingkat Capaian Kinerja & Anggaran Renja Tahun 2023 (%)		Realisasi Capaian Kinerja & Anggaran Renstra s.d Tahun 2023		Tingkat Capaian Kinerja & Anggaran Renstra s.d Tahun 2023 (%)		PD Penanggung Jawab
												I		II		III		IV									
						K	Rp	K	Rp	K	Rp	K	Rp	K	Rp	K	Rp	K	Rp	K	Rp	K	Rp	K	Rp	K	Rp	
1	2	3		4	5	6	7		8		9,00	10,00		11,00		12		13		14 = 10+11+12+13		15 = 14/9*100		16 = 8+14		17 = 16/7*100		18
		7 01 06 2.01 03	Fasilitasi Pelaksanaan Tugas Kepala Desa dan Perangkat Desa	Jumlah Dokumen Fasilitasi dalam rangka Pelaksanaan Tugas Kepala Desa dan Perangkat Desa	Dokumen	19,00	92.208.050	13,35	44.580.000	5,00	18.445.000	1,00	-	1,00	1.920.000					2,00	1.920.000	40,00	10,41	15,35	46.500.000	80,79	50,43	KECAMATAN TEMAYANG
		7 01 06 2.01 05	Fasilitasi Pelaksanaan Pemilihan Kepala Desa	Jumlah Dokumen Fasilitasi dalam rangka Pelaksanaan Pemilihan Kepala Desa	Dokumen	3,00	2.000.000	3,00	2.000.000	0,00	-	0,00	-	0,00	-					0,00	-			3,00	2.000.000	100,00	100,00	KECAMATAN TEMAYANG
		7 01 06 2.01 06	Fasilitasi Sinkronisasi Perencanaan Pembangunan Daerah dengan Pembangunan Desa	Jumlah Dokumen Sinkronisasi Perencanaan Pembangunan Daerah dengan Pembangunan Desa	Dokumen	1,00	2.679.300	1,00	388.500	0,00	-	0,00	-	0,00	-					0,00	-			1,00	388.500	100,00	14,50	KECAMATAN TEMAYANG
		7 01 06 2.01 09	Fasilitasi Pelaksanaan Tugas, Fungsi, dan Kewajiban Lembaga Kemasyarakatan	Jumlah Dokumen Fasilitasi dalam rangka Pelaksanaan Tugas, Fungsi, dan Kewajiban Lembaga Kemasyarakatan	Dokumen	3,00	6.304.050	3,00	5.433.500	0,00	-	0,00	-	0,00	-					0,00	-			3,00	5.433.500	100,00	86,19	KECAMATAN TEMAYANG
		7 01 06 2.01 13	Fasilitasi Penyusunan Perencanaan Pembangunan Partisipatif	Jumlah Dokumen Fasilitasi dalam rangka Perencanaan Pembangunan Partisipatif	Dokumen	3,00	5.280.000	1,00	1.200.000	1,00	1.200.000	0,00	-	0,50	525.000					0,50	525.000	50,00	43,75	1,50	1.725.000	50,00	32,67	KECAMATAN TEMAYANG
		7 01 06 2.01 17	Koordinasi Pendampingan Desa di Wilayahnya	Jumlah Laporan Hasil Koordinasi Pendampingan Desa di Wilayahnya	Laporan	15,00	14.835.100	4,00	3.600.000	7,00	5.627.000	1,00	-	2,00	1.050.000					3,00	1.050.000	42,86	18,66	7,00	4.650.000	46,67	31,34	KECAMATAN TEMAYANG
																				RATA-RATA CAPAIAN KINERJA DAN ANGGARAN		**49,09**	**13,20**			**77,61**	**50,49**	
																				PREDIKAT CAPAIAN KINERJA DAN ANGGARAN		**Sangat Rendah**	**Sangat Rendah**			**Tinggi**	**Rendah**	

1.	Faktor Pendorong Keberhasilan Kinerja Program	1.	Pelaksanaan Kegiatan telah sesuai dengan rencana kegiatan dan anggaran yang telah direncanakan
		2.	adanya kerjasama yang harmonis antara Pemerintah Kecamatan, Desa dan unsur terkait
2.	Faktor Penghambat Pencapaian Kinerja Program	1.	Terbatasnya Anggaran yang tersedia
		2.	Kurangnya pemahaman desa tentang regulasi-regulasi terbaru
3.	Tindak lanjut yang diperlukan dalam triwulan berikutnya	1.	Mengotimalkan anggaran yang tersedia dengan rencana kegiatan yang telah disusun
		2.	Mengadakan belajar bersama antar Desa untuk memahami regulasi regulasi terbaru
4.	Tindak lanjut yang diperlukan dalam RKPD PD Tahun Berikutnya	1.	Mengotimalkan anggaran yang tersedia dengan rencana kegiatan yang telah disusun
		2.	Mengadakan belajar bersama antar Desa untuk memahami regulasi regulasi terbaru

	Sasaran 3 : Meningkatnya akuntabilitas dan kratifitas penyelenggaraan pemerintahan				**Nilai kinerja aspek pengelolaan anggran**	**Nilai**	**6,48**	**-**	**6,54**	**-**	**6,48**	**-**	**0,00**	**-**	**0,00**	**-**					**0,00**	**-**	**0,00**		**6,54**	**-**	**100,93**		
					Nilai kinerja aspek inovasi/kreatifitas kecamatan	**Nilai**	**21,87**	**-**	**22,07**	**-**	**21,87**	**-**	**0,00**	**-**	**0,00**	**-**					**0,00**	**-**	**0,00**		**22,07**	**-**	**100,91**		
		7	**01**	**01**			**PROGRAM PENUNJANG URUSAN PEMERINTAHAN DAERAH KABUPATEN/ KOTA**	**Persentase pelaksanaan kegiatan urusan penunjang daerah**	**persen**	**100,00**	**8.897.948.590**	**92,50**	**4.477.973.362**	**100,00**	**2.752.604.418**	**25,00**	**288.195.534**	**52,00**	**899.973.296**					**52,00**	**1.188.168.830**	**52,00**	**43,17**	**52,00**	**#######**	**17,33**	**63,68**	**KECAMATAN TEMAYANG**
		7	**01**	**01**	**2.01**		**Perencanaan, Penganggaran, dan Evaluasi Kinerja Perangkat Daerah**	**Jumlah dokumen yang disusun**	**dokumen**	**64,00**	**20.267.100**	**32,40**	**10.815.400**	**30,00**	**4.675.500**	**8,00**	**387.000**	**12,00**	**2.441.500**					**20,00**	**2.828.500**	**66,67**	**60,50**	**52,40**	**13.643.900**	**81,88**	**67,32**	**KECAMATAN TEMAYANG**

No	Tujuan/ Sasaran	Kode	Urusan/ Bidang Urusan Pemerintahan Daerah dan Program/ Kegiatan/ Sub Kegiatan	Indikator Kinerja Program / Kegiatan/ Sub Kegiatan	Satuan Indikator	Target Renstra sampai pada Tahun 2023 (Akhir Periode Renstra)		Realisasi Capaian Kinerja Renstra s.d Renja Tahun Lalu (2022)		Target Kinerja & Anggaran Renja Tahun 2023 yang Dievaluasi		Realisasi Kinerja Pada Triwulan								Realisasi Capaian Kinerja & Anggaran Renja Tahun 2023		Tingkat Capaian Kinerja & Anggaran Renja Tahun 2023 (%)		Realisasi Capaian Kinerja & Anggaran Renstra s.d Tahun 2023		Tingkat Capaian Kinerja & Anggaran Renstra s.d Tahun 2023 (%)		PD Penanggung Jawab
												I		II		III		IV									
						K	Rp	K	Rp	K	Rp	K	Rp	K	Rp	K	Rp	K	Rp	K	Rp	K	Rp	K	Rp	K	Rp	
1	2	3	4	5	6	7		8		9,00		10,00		11,00		12		13		14 = 10+11+12+13		15 = 14/9*100		16 = 8+14		17 = 16/7*100		18
		7 01 01 2.01 01	Penyusunan Dokumen Perencanaan Perangkat Daerah	Jumlah Dokumen Perencanaan Perangkat Daerah	Dokumen	18,00	8.748.000	10,00	5.437.300	8,00	1.897.600	2,00	387.000	3,00	750.000					5,00	1.137.000	62,50	59,92	15,00	6.574.300	83,33	75,15	KECAMATAN TEMAYANG
		7 01 01 2.01 02	Koordinasi dan Penyusunan Dokumen RKA-SKPD	Jumlah Dokumen RKA-SKPD dan Laporan Hasil Koordinasi Penyusunan Dokumen RKA-SKPD	Dokumen	6,00	2.656.300	4,00	1.004.800	2,00	670.800	0,00	-	1,00	330.000					1,00	330.000	50,00	49,19	5,00	1.334.800	83,33	50,25	KECAMATAN TEMAYANG
		7 01 01 2.01 03	Koordinasi dan Penyusunan Dokumen Perubahan RKA-SKPD	Jumlah Dokumen RKA-SKPD dan Laporan Hasil Koordinasi Penyusunan Dokumen Perubahan RKA-SKPD	Dokumen	2,00	1.318.700	2,00	388.000	0,00	-	0,00	-	0,00	-					0,00	-			2,00	388.000	100,00	29,42	KECAMATAN TEMAYANG
		7 01 01 2.01 04	Koordinasi dan Penyusunan DPA-SKPD	Jumlah Dokumen DPA-SKPD dan Laporan Hasil Koordinasi Penyusunan Dokumen DPA-SKPD	Dokumen	6,00	1.129.700	4,00	418.800	2,00	365.900	0,00	-	0,00	-					0,00	-	0,00	0,00	4,00	418.800	66,67	37,07	KECAMATAN TEMAYANG
		7 01 01 2.01 05	Koordinasi dan Penyusunan Perubahan DPA-SKPD	Jumlah Dokumen DPA-SKPD dan Laporan Hasil Koordinasi Penyusunan Dokumen Perubahan DPA-SKPD	Dokumen	2,00	491.900	0,00	-	0,00	-	0,00	-	0,00	-					0,00	-			0,00	-	0,00	0,00	KECAMATAN TEMAYANG
		7 01 01 2.01 06	Koordinasi dan Penyusunan Laporan Capaian Kinerja dan Ikhtisar Realisasi Kinerja SKPD	Jumlah Laporan Capaian Kinerja dan Ikhtisar Realisasi Kinerja SKPD dan Laporan Hasil Koordinasi Penyusunan Laporan Capaian Kinerja dan Ikhtisar Realisasi Kinerja SKPD	Laporan	25,00	4.259.100	10,00	3.039.700	15,00	1.184.400	4,00	-	7,00	825.000					11,00	825.000	73,33	69,66	21,00	3.864.700	84,00	90,74	KECAMATAN TEMAYANG
		7 01 01 2.01 07	Evaluasi Kinerja Perangkat Daerah	Jumlah Laporan Evaluasi Kinerja Perangkat Daerah	Laporan	7,00	1.663.400	2,00	526.800	3,00	556.800	0,00	-	3,00	536.500					3,00	536.500	100,00	96,35	5,00	1.063.300	71,43	63,92	KECAMATAN TEMAYANG
		7 01 01 2.02	**Administrasi Keuangan Perangkat Daerah**	**Jumlah laporan keuangan yang disusun**	**laporan**	**66,00**	**7.986.180.485**	**33,00**	**4.125.724.612**	**32,00**	**2.605.255.738**	**8,00**	**265.263.734**	**8,00**	**861.921.731**					**16,00**	**1.127.185.465**	**50,00**	**43,27**	**49,00**	**#######**	**74,24**	**65,77**	**KECAMATAN TEMAYANG**
		7 01 01 2.02 01	Penyediaan Gaji dan Tunjangan ASN	Jumlah Orang yang Menerima Gaji dan Tunjangan ASN	orang/ bulan	550,00	7.646.439.385	270,00	3.896.037.912	266,00	2.512.137.238	54,00	254.883.734	68,00	842.507.331					122,00	1.097.391.065	45,86	43,68	392,00	########	71,27	65,30	KECAMATAN TEMAYANG
		7 01 01 2.02 03	Pelaksanaan Penatausahaan dan Pengujian/ Verifikasi Keuangan SKPD	Jumlah Dokumen Penatausahaan dan Pengujian/Verifikasi Keuangan SKPD	Dokumen	30,00	337.510.400	18,00	228.818.600	12,00	92.421.600	3,00	10.380.000	3,00	18.964.400					6,00	29.344.400	50,00	31,75	24,00	258.163.000	80,00	76,49	KECAMATAN TEMAYANG
		7 01 01 2.02 07	Koordinasi dan Penyusunan Laporan Keuangan Bulanan/Triwulanan/Semesteran SKPD	Jumlah Laporan Keuangan Bulanan/ Triwulanan/ Semesteran SKPD dan Laporan Koordinasi Penyusunan Laporan Keuangan Bulanan/Triwulanan/Semesteran SKPD	Laporan	41,00	2.230.700	23,00	868.100	18,00	696.900	4,00	-	8,00	450.000					12,00	450.000	66,67	64,57	35,00	1.318.100	85,37	59,09	KECAMATAN TEMAYANG

No	Tujuan/ Sasaran	Kode					Urusan/ Bidang Urusan Pemerintahan Daerah dan Program/ Kegiatan/ Sub Kegiatan	Indikator Kinerja Program / Kegiatan/ Sub Kegiatan	Satuan Indikator	Target Renstra sampai pada Tahun 2023 (Akhir Periode Renstra)		Realisasi Capaian Kinerja Renstra s.d Renja Tahun Lalu (2022)		Target Kinerja & Anggaran Renja Tahun 2023 yang Dievaluasi		Realisasi Kinerja Pada Triwulan								Realisasi Capaian Kinerja & Anggaran Renja Tahun 2023		Tingkat Capaian Kinerja & Anggaran Renja Tahun 2023 (%)		Realisasi Capaian Kinerja & Anggaran Renstra s.d Tahun 2023		Tingkat Capaian Kinerja & Anggaran Renstra s.d Tahun 2023 (%)		PD Penanggung Jawab
																I		II		III		IV									
										K	Rp	K	Rp	K	Rp	K	Rp	K	Rp	K	Rp	K	Rp	K	Rp	K	Rp	K	Rp	K	Rp	
1	2	3					4	5	6	7		8		9,00		10,00		11,00		12		13		14 = 10+11+12+13		15 = 14/9*100		16 = 8+14		17 = 16/7*100		18
		7	**01**	**01**	**2.03**		**Administrasi Barang Milik Daerah pada Perangkat Daerah**	**Jumlah Barang Milik Daerah yang lengkap administrasi**	**unit**	**30,00**	**5.941.700**	**20,00**	**4.238.850**	**10,00**	**385.900**	**2,00**	**-**	5,00	-					**7,00**	**-**	**70,00**	**0,00**	**27,00**	**4.238.850**	**90,00**	**71,34**	**KECAMATAN TEMAYANG**
		7	01	01	2.03	05	Rekonsiliasi dan Penyusunan Laporan Barang Milik Daerah pada SKPD	Jumlah Laporan Rekonsiliasi dan Penyusunan Laporan Barang Milik Daerah pada SKPD	Laporan	6,00	1.691.700	4,00	638.850	2,00	385.900	1,00	-	0,00	-					1,00	-	50,00	0,00	5,00	638.850	83,33	37,76	KECAMATAN TEMAYANG
		7	01	01	2.03	06	Penatausahaan Barang Milik Daerah pada SKPD	Jumlah Laporan Penatausahaan Barang Milik Daerah pada SKPD	Laporan	12,00	4.250.000	12,00	3.600.000	0,00	-	0,00	-	0,00	-					0,00	-			12,00	3.600.000	100,00	84,71	KECAMATAN TEMAYANG
		7	**01**	**01**	**2.05**		**Administrasi Kepegawaian Perangkat Daerah**	**Jumlah laporan administrasi kepegawaian yang disusun**	**laporan**	**11,00**	**3.737.750**	**7,00**	**1.708.500**	**4,00**	**1.229.250**	**1,00**	**-**	**1,50**	**735.000**					**2,50**	**735.000**	**62,50**	**59,79**	**9,50**	**2.443.500**	**86,36**	**65,37**	**KECAMATAN TEMAYANG**
		7	01	01	2.05	03	Pendataan dan Pengolahan Administrasi Kepegawaian	Jumlah Dokumen Pendataan dan Pengolahan Administrasi Kepegawaian	Dokumen	26,00	3.737.750	22,00	1.708.500	4,00	1.229.250	1,00	-	1,00	735.000					2,00	735.000	50,00	59,79	24,00	2.443.500	92,31	65,37	KECAMATAN TEMAYANG
		7	**01**	**01**	**2.06**		**Administrasi Umum Perangkat Daerah**	**Jumlah laporan administrasi umum yang disusun**	**laporan**	**12,00**	**189.419.600**	**8,00**	**136.547.000**	**4,00**	**26.410.850**	**1,00**	**830.000**	**1,00**	**4.783.500**					**2,00**	**5.613.500**	**50,00**	**21,25**	**10,00**	**#######**	**83,33**	**75,05**	**KECAMATAN TEMAYANG**
		7	01	01	2.06	01	Penyediaan Komponen Instalasi Listrik/Penerangan Bangunan Kantor	Jumlah Paket Komponen Instalasi Listrik/Penerangan Bangunan Kantor yang Disediakan	Paket	8,00	9.520.500	7,00	6.347.000	1,00	3.173.500	0,00	-	1,00	814.000					1,00	814.000	100,00	25,65	8,00	7.161.000	100,00	75,22	KECAMATAN TEMAYANG
		7	01	01	2.06	02	Penyediaan Peralatan dan Perlengkapan Kantor	Jumlah Paket Peralatan dan Perlengkapan Kantor yang Disediakan	Paket	5,00	45.792.200	4,80	37.481.800	0,00	-	0,00	-	0,00	-					0,00	-			4,80	37.481.800	96,00	81,85	KECAMATAN TEMAYANG
		7	01	01	2.06	03	Penyediaan Peralatan Rumah Tangga	Jumlah Paket Peralatan Rumah Tangga yang Disediakan	Paket	2,00	5.880.000	2,00	3.250.000	0,00	-	0,00	-	0,00	-					0,00	-			2,00	3.250.000	100,00	55,27	KECAMATAN TEMAYANG
		7	01	01	2.06	04	Penyediaan Bahan Logistik Kantor	Jumlah Paket Bahan Logistik Kantor yang Disediakan	Paket	13,00	42.777.100	9,00	26.592.400	4,00	10.737.350	1,00	470.000	1,00	2.969.500					2,00	3.439.500	50,00	32,03	11,00	30.031.900	84,62	70,21	KECAMATAN TEMAYANG
		7	01	01	2.06	05	Penyediaan Barang Cetakan dan	Jumlah Paket Barang Cetakan dan Penggandaan	Paket	1.505,00	12.961.300	1.503,00	8.436.400	2,00	4.500.000	1,00	360.000	0,00	1.000.000					1,00	1.360.000	50,00	30,22	1504,00	9.796.400	99,93	75,58	KECAMATAN
		7	01	01	2.06	07	Penyediaan Bahan/Material	Jumlah Paket Bahan/Material yang Disediakan	Paket	7,00	11.500.000	7,00	10.092.000	0,00	-	0,00	-	0,00	-						-			7,00	10.092.000	100,00	87,76	KECAMATAN TEMAYANG
		7	01	01	2.06	09	Penyelenggaraan Rapat Koordinasi dan Konsultasi SKPD	Jumlah Laporan Penyelenggaraan Rapat Koordinasi dan Konsultasi SKPD	Laporan	16,00	60.988.500	15,00	44.347.400	1,00	8.000.000	0,00	-	0,00	-					0,00	-	0,00	0,00	15,00	44.347.400	93,75	72,71	KECAMATAN TEMAYANG
		7	**01**	**01**	**2.07**		**Pengadaan Barang Milik Daerah Penunjang Urusan Pemerintah Daerah**	**Jumlah jenis barang milik daerah penunjang urusan pemerintah daerah yang disediakan**	**jenis**	**1,00**	**363.241.100**	**1,00**	**3.241.100**	**0,00**	**-**	**0,00**	**-**	**0,00**	**-**					0,00	-			1,00	3.241.100	100,00	0,89	**KECAMATAN TEMAYANG**
		7	01	01	2.07	01	Pengadaan Kendaraan Perorangan Dinas atau Kendaraan Dinas Jabatan	Jumlah Unit Kendaraan Perorangan Dinas atau Kendaraan Dinas Jabatan yang Disediakan	Unit	0,00	360.000.000	0,00	-	0,00	-	0,00	-	0,00	-					0,00	-			0,00	-		0,00	KECAMATAN TEMAYANG

No	Tujuan/ Sasaran	Kode					Urusan/ Bidang Urusan Pemerintahan Daerah dan Program/ Kegiatan/ Sub Kegiatan	Indikator Kinerja Program / Kegiatan/ Sub Kegiatan	Satuan Indikator	Target Renstra sampai pada Tahun 2023 (Akhir Periode Renstra)		Realisasi Capaian Kinerja Renstra s.d Renja Tahun Lalu (2022)		Target Kinerja & Anggaran Renja Tahun 2023 yang Dievaluasi		Realisasi Kinerja Pada Triwulan								Realisasi Capaian Kinerja & Anggaran Renja Tahun 2023		Tingkat Capaian Kinerja & Anggaran Renja Tahun 2023 (%)		Realisasi Capaian Kinerja & Anggaran Renstra s.d Tahun 2023		Tingkat Capaian Kinerja & Anggaran Renstra s.d Tahun 2023 (%)		PD Penanggung Jawab
																I		II		III		IV									
										K	Rp	K	Rp	K	Rp	K	Rp	K	Rp	K	Rp	K	Rp	K	Rp						
1	2	3					4	5	6	7		8		9,00		10,00		11,00		12		13		14 = 10+11+12+13		15 = 14/9*100		16 = 8+14		17 = 16/7*100		18
		7	01	01	2.07	06	Pengadaan Peralatan dan Mesin Lainnya	Jumlah unit peralatan dan mesin lainnya yang disediakan	Unit	1,00	3.241.100	1,00	3.241.100	0,00	-	0,00	-	0,00	-					0,00	-			1,00	3.241.100	100,00	100,00	KECAMATAN TEMAYANG
		7	**01**	**01**	**2.08**		**Penyediaan Jasa Penunjang Urusan Pemerintahan Daerah**	**Jumlah jenis jasa penunjang urusan pemerintahan daerah yang disediakan**	**jenis**	**21,00**	**234.629.139**	**12,00**	**137.034.428**	**9,00**	**82.353.464**	**2,00**	**17.002.400**	**3,00**	**24.752.012**					**5,00**	**41.754.412**	**55,56**	**50,70**	**17,00**	**#######**	**80,95**	**76,20**	**KECAMATAN TEMAYANG**
		7	01	01	2.08	02	Penyediaan Jasa Komunikasi, Sumber Daya Air dan Listrik	Jumlah laporan penyediaan jasa komunikasi, sumber daya air dan listrik yang disediakan	Laporan	36,00	97.714.179	24,00	53.587.708	12,00	29.629.464	3,00	8.002.400	3,00	6.376.742					6,00	14.379.142	50,00	48,53	30,00	67.966.850	83,33	69,56	KECAMATAN TEMAYANG
		7	01	01	2.08	04	Penyediaan Jasa Pelayanan Umum Kantor	Jumlah Laporan Penyediaan Jasa Pelayanan Umum Kantor yang Disediakan	Laporan	30,00	136.914.960	24,00	83.446.720	6,00	52.724.000	1,00	9.000.000	3,00	18.375.270					4,00	27.375.270	66,67	51,92	28,00	110.821.990	93,33	80,94	KECAMATAN TEMAYANG
		7	**01**	**01**	**2.09**		**Pemeliharaan Barang Milik Daerah Penunjang Urusan Pemerintahan Daerah**	**Jumlah jenis pemeliharaan BMD penunjang urusan pemerintahan daerah**	**jenis**	**18,00**	**94.531.716**	**11,00**	**58.663.472**	**7,00**	**32.293.716**	**2,00**	**4.712.400**	**1,00**	**5.339.553**					**3,00**	**10.051.953**	**42,86**	**31,13**	**14,00**	**68.715.425**	**77,78**	**72,69**	**KECAMATAN TEMAYANG**
		7	01	01	2.09	02	Penyediaan Jasa Pemeliharaan, Biaya Pemeliharaan, Pajak dan Perizinan Kendaraan Dinas Operasional atau Lapangan	Jumlah kendaraan dinas operasional atau lapangan yang dipelihara dan dibayarkan pajak dan perizinannya	unit	36,00	78.558.016	24,00	49.121.472	12,00	26.246.016	3,00	4.110.400	3,00	3.759.553					6,00	7.869.953	50,00	29,99	30,00	56.991.425	83,33	72,55	KECAMATAN TEMAYANG
		7	01	01	2.09	06	Pemeliharaan Peralatan dan Mesin Lainnya	Jumlah Peralatan dan Mesin Lainnya yang Dipelihara	unit	13,00	14.974.000	7,00	9.542.000	6,00	5.048.000	2,00	602.000	1,00	1.580.000					3,00	2.182.000	50,00	43,23	10,00	11.724.000	76,92	78,30	KECAMATAN TEMAYANG
		7	01	01	2.09	09	Pemeliharaan/Rehabilitasi Gedung Kantor dan Bangunan Lainnya	silahkan di isi indikator	ubah satuan	1,00	999.700	1,00	-	1,00	999.700	0,00	-	0,00	-					0,00	-	0,00	0,00	1,00	-	100,00	0,00	KECAMATAN TEMAYANG
																								RATA-RATA CAPAIAN KINERJA DAN ANGGARAN		**52,39**	**43,17**			**82,98**	**63,68**	
																								PREDIKAT CAPAIAN KINERJA DAN ANGGARAN		**Rendah**	**Sangat Rendah**			**Tinggi**	**Rendah**	

1.	Faktor Pendorong Keberhasilan Kinerja Program	1.	Adanya penambahan anggaran pada saat P APBD sehingga mengakomidir kegiatan yang sebelumnya tidak terdanai
		2.	Pelaksanaan kegiatan didasarkan pada Renaksi anggaran dan serapan
2.	Faktor Penghambat Pencapaian Kinerja Program	1.	Kurangnya jumlah Pegawai sehingga adana kelebihan anggaran gaji dan tunjangan
		2.	kurangnya sarana prasarana pendukung kinerja karena Banyak alat kerja yang rusak seperti Komputer, laptop dll
3.	Tindak lanjut yang diperlukan dalam triwulan berikutnya	1.	Pergeseran anggaran ke belanja pemeliharaan alat kantor pada P-APBD
		2.	Mengotimalkan anggaran yang tersedia dengan rencana kegiatan yang telah disusun
4.	Tindak lanjut yang diperlukan dalam RKPD PD Tahun Berikutnya	1.	Mengotimalkan anggaran yang tersedia dengan rencana kegiatan yang telah disusun
		2.	Pergeseran Anggaran pada P-APBD

-																								-		-					
JUMLAH TOTAL										**10.057.005.490**		**5.311.897.541**		**2.961.572.968**		**326.995.534**		**945.338.896**		**-**		**-**		**1.272.334.430**				**6.584.231.971**			
TOTAL RATA-RATA CAPAIAN KINERJA DAN ANGGARAN DARI SELURUH PROGRAM																									**50,96**	**42,96**				**75,08**	**65,47**	
PREDIKAT KINERJA DARI SELURUH PROGRAM																									**Rendah**	**Sangat Rendah**				**Tinggi**	**Sedang**	

No	Tujuan/ Sasaran	Kode	Urusan/ Bidang Urusan Pemerintahan Daerah dan Program/ Kegiatan/ Sub Kegiatan	Indikator Kinerja Program / Kegiatan/ Sub Kegiatan	Satuan Indikator	Target Renstra sampai pada Tahun 2023 (Akhir Periode Renstra)		Realisasi Capaian Kinerja Renstra s.d Renja Tahun Lalu (2022)		Target Kinerja & Anggaran Renja Tahun 2023 yang Dievaluasi		Realisasi Kinerja Pada Triwulan								Realisasi Capaian Kinerja & Anggaran Renja Tahun 2023		Tingkat Capaian Kinerja & Anggaran Renja Tahun 2023 (%)		Realisasi Capaian Kinerja & Anggaran Renstra s.d Tahun 2023		Tingkat Capaian Kinerja & Anggaran Renstra s.d Tahun 2023 (%)		PD Penanggung Jawab
												I		II		III		IV									
						K	Rp	K	Rp	K	Rp	K	Rp	K	Rp	K	Rp	K	Rp	K	Rp	K	Rp	K	Rp	K	Rp	
1	2	3	4	5	6	7		8		9		10		11		12		13		14 = 10+11+12+13		15 = 14/9*100		16 = 8+14		17 = 16/7*100		18
		7 1	**UNSUR KEWILAYAHAN**																								
		7 1 1	**KECAMATAN**																								
		7 1 1 0 26	**KECAMATAN BUBULAN**																								**KECAMATAN BUBULAN**
	Tujuan PD : meningkatkan kinerja Perangkat Daerah Kecamatan		***Nilai Sinergitas kinerja kecamatan***	***Nilai***	***78***	-	**77**	**-**	**78**	**-**									**0**	-	**0,00**		77	-	**98,72**		
	Sasaran 1 : Meningkatnya kualitas pelayanan publik, kinerja penyelenggaraan urusan									**-**									**0**	**-**			0	**-**			
			Nilai kinerja aspek penyelenggaraan pemerintahan umum	**nilai**	**4,68**	**-**	**4,62**	**-**	**4,68**	**-**									**0**	**-**	**0,00**		4,62	**-**	**98,72**		
			Nilai kinerja aspek	**nilai**	**7,8**	**-**	**7,70**	**-**	**7,8**	**-**									**0**	**-**	**0,00**		7,70	**-**	**98,72**		
			Nila kinerja aspek pelaksanaan tugas	**nilai**	**7,8**	**-**	**7,70**	**-**	**7,8**	**-**									**0**	**-**	**0,00**		7,70	**-**	**98,72**		
			Nilai Kinerja	**nilai**	**3,9**	**-**	**3,85**	**-**	**3,9**	**-**									**0**	**-**	**0,00**		3,85	**-**	**98,72**		
		7 01 02	**PROGRAM PENYELENGGARAAN**	**Persentase urusan pemerintahan sesuai penugasan kepala**	**%**	**100**	**281.400.000**	**56,4**	**109.400.000**	**100**	**65.000.000**	**15,38**	**10.000.000**	**25,00**	**16.250.000**					**25,00**	**26.250.000**	**25,00**	**40,38**	**25,00**	**135.650.000**	**25,00**	**48,21**	
		7 01 02 02	**Penyelenggaraan Urusan Pemerintahan yang tidak Dilaksanakan oleh Unit Kerja Perangkat Daerah yang ada di Kecamatan**	**Jumlah urusan pemerintahan tersebut yang dilaksanakan**	**Urusan**	**0**	**69.400.000**	**0**	**44.400.000**	**0**	**-**	**0**	**-**	**0**	**-**					**0**	**-**			**0**	**44.400.000**		**63,98**	
		7 01 02 02 01	Perencanaan kegiatan pelayanan kepada	jumlah perncanaan yang disusun	**dokumen**	6	24.400.000	2	-	2	-	0	-	0	-					0	-	**0,00**		2	-	0,00	0,00	
		7 01 02 02 03	Peningkatan efektivitas pelaksanaan	jumlah kegiatan efektivitas pelaksanaan pelayanan kepada masyarakat yang	**dokumen**	1	45.000.000	1	44.400.000	0	-	0	-	0	-													
		7 01 02 04	**Pelaksanaan Urusan Pemerintahan**	**Jumlah kegiatan yang dilimpahkan kepada camat yang**	**Kegiatan**	**156**	**260.000.000**	**52**	**65.000.000**	**52**	**65.000.000**	**10**	**10.000.000**	**10**	**16.250.000**					**52**	**26.250.000**	**100,00**	**40,38**	**156**	**91.250.000**	**100,00**	**35,10**	
		7 01 02 04 03	Pelaksanaan Urusan Pemerintahan yang	Jumlah Laporan Pelaksanaan Kewenangan Lain yang Dilimpahkan	Laporan	200	260.000.000	**50**	**65.000.000**	50	65.000.000	10	10.000.000	10	16.250.000					20	26.250.000	40,00	40,38	70	91.250.000	35,00	35,10	
																				RATA-RATA CAPAIAN KINERJA DAN ANGGARAN		**41,25**	**40,38**			**40,00**	**48,21**	
																				PREDIKAT CAPAIAN KINERJA DAN ANGGARAN		**Sangat Rendah**	**Sangat Rendah**			**Sangat Rendah**	**Sangat Rendah**	

1.	Faktor Pendorong Keberhasilan Kinerja Program	1.	Pelaksanaan Anggaran dan Kegiatan harus disesuaikan dengan rencana yang ditetapkan
		2.	Koordinasi yang baik dengan para PPTK yang mengelola kegiatan
2.	Faktor Penghambat Pencapaian Kinerja Program	1.	Kurang koordinas dengan PPTK
		2.	Kesalahan dalam perencanaan anggaran kas
3.	Tindak lanjut yang diperlukan dalam triwulan berikutnya	1.	Koordinasi dengan PPTK yang mengelola Program/Kegiatan ditingkatkan lagi untuk percepatan penyerapan anggaran dan kegiatan
		2.	Penyesuaian anggaran kas
4.	Tindak lanjut yang diperlukan dalam RKPD PD Tahun Berikutnya	1.	Koordinasi dalam perencanaan, pelaksanaan program/kegiatan lebih ditingkatkan lagi diantara pengelola keuangan
		2.	Perencanaan Anggaran Kas yang lebih teliti

	Sasaran 2: Meningkatnya efektifitas kinerja penyelenggaraan pemerintahan.		**Nilai kinerja aspek penyelenggaraan tugas atributif**	**Nilai**	**28,08**	**-**	**27,72**	**-**	**28,08**	**-**	**0**	**-**	**0**	**-**					**0**	**-**	**0,00**		27,72	**-**	**98,72**		
		7 01 03	**PROGRAM PEMBERDAYAAN MASYARAKAT DESA DAN KELURAHAN**	**Persentase kelompok masyarakat desa/ kelurahan yang terlibat dalam perencanaan pembangunan**	**%**	**100**	**106.913.520**	**51,15**	**9.700.000**	**100**	**11.150.000**	**100**	**10.950.000**	**0**	**-**					**0**	**10.950.000**	**0,00**	**98,21**	**51,15**	**20.650.000**	**51,15**	**19,31**	
		7 01 03 01	**Koordinasi Kegiatan Pemberdayaan Desa**	**Jumlah koordinasi yang dilaksanakan**	**Kali**	**77**	**88.813.520**	**26**	**9.700.000**	**1**	**5.260.000**	**1**	**5.160.000**	**0**	**-**					**1**	**5.160.000**	**100,00**	**98,10**	**27**	**14.860.000**	**35,06**	**16,73**	

No	Tujuan/ Sasaran	Kode	Urusan/ Bidang Urusan Pemerintahan Daerah dan Program/ Kegiatan/ Sub Kegiatan	Indikator Kinerja Program / Kegiatan/ Sub Kegiatan	Satuan Indikator	Target Renstra sampai pada Tahun 2023 (Akhir Periode Renstra)		Realisasi Capaian Kinerja Renstra s.d Renja Tahun Lalu (2022)		Target Kinerja & Anggaran Renja Tahun 2023 yang Dievaluasi		Realisasi Kinerja Pada Triwulan								Realisasi Capaian Kinerja & Anggaran Renja Tahun 2023		Tingkat Capaian Kinerja & Anggaran Renja Tahun 2023 (%)		Realisasi Capaian Kinerja & Anggaran Renstra s.d Tahun 2023		Tingkat Capaian Kinerja & Anggaran Renstra s.d Tahun 2023 (%)		PD Penanggung Jawab
												I		II		III		IV										
						K	Rp	K	Rp	K	Rp	K	Rp	K	Rp	K	Rp	K	Rp	K	Rp	K	Rp	K	Rp	K	Rp	
1	2	3				4	5	6	7		8		9		10		11		12		13	14 = 10+11+12+13		15 = 14/9*100		16 = 8+14		17 = 16/7*100		18
		7 01 03 01 01	Peningkatan Partisipasi Masyarakat dalam Forum Musyawarah Perencanaan Pembangunan di Desa	Jumlah lembaga kemasyarakatan yang berpartisipasi dalam forum musyawarah perencanaan pembangunan di desa	Lembaga Kemasyarakatan	3	59.050.000	1	9.700.000	1	5.260.000	1	5.160.000	0	-					1	5.160.000	100,00	98,10	2	14.860.000	66,67	25,17	
		7 01 03 01 02	Sinkronisasi Program Kerja dan Kegiatan Pemberdayaan Masyarakat yang Dilakukan oleh Pemerintah dan Swasta di Wilayah Kerja Kecamatan	Jumlah Dokumen Sinkronisasi Program Kerja dan Kegiatan Pemberdayaan Masyarakat yang Dilakukan oleh Pemerintah dan Swasta di Wilayah Kerja Kecamatan	Dokumen	3	76.352.520	1	-	0	-	0	-	0	-					0	-			1	-	33,33	0,00	
		7 01 03 03	**Pemberdayaan lembaga kemasyarakatan tingkat kecamatan**	**Jumlah fasilitasi yang dilakukan**	**lembaga**	**1**	**18.100.000**	**1**	**-**	**1**	**5.890.000**	**1**	**5.790.000**	**0**	**-**												
		7 01 03 2.03 02	peningkatan kapasitas lembaga kemasyarakatan	Jumlah lembaga kemasyarakatan yang ditingkatkan kapasitasnya	lembaga	1	29.875.000	1	-	1	5.890.000	1	5.790.000	0	-					0	5.790.000	0,00	98,30	1	5.790.000	100,00	19,38	
																					RATA-RATA CAPAIAN KINERJA DAN ANGGARAN		**50,00**	**98,21**			**57,24**	**19,31**	
																					PREDIKAT CAPAIAN KINERJA DAN ANGGARAN		**Sangat Rendah**	**Sangat Tinggi**			**Rendah**	**Sangat Rendah**	
1.	Faktor Pendorong Keberhasilan Kinerja Program				1.	Pelaksanaan Anggaran dan Kegiatan harus disesuaikan dengan rencana yang ditetapkan																							
					2.	Koordinasi yang baik dengan pihak yang terkait dengan kegiatan																							
2.	Faktor Penghambat Pencapaian Kinerja Program				1.	Kurang koordinas dengan PPTK																							
					2.	Kesalahan dalam perencanaan anggaran kas																							
3.	Tindak lanjut yang diperlukan dalam triwulan berikutnya				1.	Koordinasi dengan PPTK yang mengelola Program/Kegiatan ditingkatkan lagi untuk percepatan penyerapan anggaran dan kegiatan																							
					2.	Penyesuaian anggaran kas																							
4.	Tindak lanjut yang diperlukan dalam RKPD PD Tahun Berikutnya				1.	Koordinasi dalam perencanaan, pelaksanaan program/kegiatan lebih ditingkatkan lagi diantara pengelola keuangan																							
					2.	Perencanaan Anggaran Kas yang lebih teliti																							
		7 01 04	**PROGRAM KOORDINASI KETENTRAMAN DAN KETERTIBAN UMUM**	**Persentase gangguan keamanan dan ketertiban masyarakat yang dapat diselesaikan**	**%**	**100**	**172.050.000**	**100**	**22.200.000**	**100**	**17.760.000**	**0**	**-**	**0**	**-**					**0**	**-**	**0,00**	**0,00**	**100,00**	**22.200.000**	**100,00**	**12,90**	
		7 01 04 01	**Koordinasi Upaya Penyelenggaraan Ketenteraman dan Ketertiban Umum**	**Jumlah koordinasi yang dilakukan**	**Kali**	**6**	**161.810.000**	**2**	**18.450.000**	**2**	**17.760.000**	**0**	**-**	**0**	**-**					0	-	**0,00**	**0,00**	2	18.450.000	**33,33**	**11,40**	
		7 01 04 01 01	Sinergitas dengan Kepolisian Negara Republik Indonesia, Tentara Nasional Indonesia dan Instansi Vertikal di Wilayah Kecamatan	Jumlah Laporan Hasil Sinergitas dengan Kepolisian Negara Republik Indonesia, Tentara Nasional Indonesia dan Instansi Vertikal di Wilayah Kecamatan	Laporan	6	34.700.000	2	7.900.000	2	-	0	-	0	-					0	-	0,00		2	7.900.000	**33,33**	**22,77**	
		7 01 04 2.01 02	Harmonisasi hubungan dengan tokoh agama dan tokoh masyarakat	Jumlah Laporan Pelaksanaan Harmonisasi Hubungan dengan Tokoh Agama dan Tokoh Masyarakat	Laporan	36	127.110.000	12	10.550.000	12	17.760.000	0	-	0	-					0	-	0,00	0,00	12	10.550.000	**33,33**	**8,30**	

No	Tujuan/ Sasaran	Kode	Urusan/ Bidang Urusan Pemerintahan Daerah dan Program/ Kegiatan/ Sub Kegiatan	Indikator Kinerja Program / Kegiatan/ Sub Kegiatan	Satuan Indikator	Target Renstra sampai pada Tahun 2023 (Akhir Periode Renstra)		Realisasi Capaian Kinerja Renstra s.d Renja Tahun Lalu (2022)		Target Kinerja & Anggaran Renja Tahun 2023 yang Dievaluasi		Realisasi Kinerja Pada Triwulan								Realisasi Capaian Kinerja & Anggaran Renja Tahun 2023		Tingkat Capaian Kinerja & Anggaran Renja Tahun 2023 (%)		Realisasi Capaian Kinerja & Anggaran Renstra s.d Tahun 2023		Tingkat Capaian Kinerja & Anggaran Renstra s.d Tahun 2023 (%)		PD Penanggung Jawab
												I		II		III		IV									
						K	Rp	K	Rp	K	Rp	K	Rp	K	Rp	K	Rp	K	Rp	K	Rp	K	Rp	K	Rp	K	Rp	
1	2	3	4	5	6	7		8		9		10		11		12		13		14 = 10+11+12+13		15 = 14/9*100		16 = 8+14		17 = 16/7*100		18
		7 01 04 2.02	**Koordinasi penerapan dan penegakan peraturan daerah dan peraturan kepala daerah**	**Jumlah koordinasi yang dilakukan**	**Kali**	**3**	**10.240.000**	**1**	**3.750.000**	**1**	**-**	**0**	**-**	**0**	**-**					**0**	**-**	**0,00**		**1**	**3.750.000**	**33,33**	**36,62**	
		7 01 04 2.02 01	Koordinasi / sinergi dg perangkat daerah yang tugas dan fungsinya dibidang penegakan peraturan perundang undangan dan/atau kepolisian negara republik indonesia	Jumlah Laporan Koordinasi/Sinergi dengan Perangkat Daerah yang Tugas dan Fungsinya di Bidang Penegakan Peraturan Perundang-Undangan dan/atau Kepolisian Negara Republik Indonesia	Kali	3	13.680.000	1	3.750.000	1	-	0	-	0	-					0	-	0,00		1	3.750.000	33,33	27,41	

No	Tujuan/ Sasaran	Kode	Urusan/ Bidang Urusan Pemerintahan Daerah dan Program/ Kegiatan/ Sub Kegiatan	Indikator Kinerja Program / Kegiatan/ Sub Kegiatan	Satuan Indikator	Target Renstra sampai pada Tahun 2023 (Akhir Periode Renstra)		Realisasi Capaian Kinerja Renstra s.d Renja Tahun Lalu (2022)		Target Kinerja & Anggaran Renja Tahun 2023 yang Dievaluasi		Realisasi Kinerja Pada Triwulan								Realisasi Capaian Kinerja & Anggaran Renja Tahun 2023		Tingkat Capaian Kinerja & Anggaran Renja Tahun 2023 (%)		Realisasi Capaian Kinerja & Anggaran Renstra s.d Tahun 2023		Tingkat Capaian Kinerja & Anggaran Renstra s.d Tahun 2023 (%)		PD Penanggung Jawab
												I		II		III		IV									
						K	Rp	K	Rp	K	Rp	K	Rp	K	Rp	K	Rp	K	Rp	K	Rp	K	Rp	K	Rp	K	Rp	
1	2	3	4	5	6	7		8		9		10		11		12		13		14 = 10+11+12+13		15 = 14/9*100		16 = 8+14		17 = 16/7*100		18
		7 01 06 01 09	Fasilitasi sinkronasi perencanaan pembangunan daerah dengan pembangunan desa	Jumlah fasilitasi yang dilakukan	Kali	3	3.200.000	1	480.000	1	-	0	-	0	-					0	-	0,00		1	480.000	33,33	15,00	
		7 01 06 01 12	Fasilitasi Pelaksanaan Tugas, Fungsi, dan Kewajiban Lembaga Kemasyarakatan	Jumlah Dokumen Fasilitasi dalam rangka Pelaksanaan Tugas, Fungsi, dan Kewajiban Lembaga Kemasyarakatan	Kali	3	30.660.000	1	-	1	-	0	-	0	-					0	-	0,00		1	-	33,33	0,00	
		7 01 06 01 13	Fasilitasi penyusunan perencanaan pembangunan partisipatif	Jumlah fasilitasi yang dilakukan	Kali	3	5.760.000	1	800.000	1	-	0	-	0	-					0	-	0,00		1	800.000	33,33	13,89	
		7 01 06 01 17	Koordinasi Pendampingan Desa di Wilayahnya	Jumlah Laporan Hasil Koordinasi Pendampingan Desa di Wilayahnya	Kali	3	32.800.000	1	5.700.000	1	-	0	-	0	-					0	-	0,00		1	5.700.000	33,33	17,38	

No	Tujuan/ Sasaran	Kode					Urusan/ Bidang Urusan Pemerintahan Daerah dan Program/ Kegiatan/ Sub Kegiatan	Indikator Kinerja Program / Kegiatan/ Sub Kegiatan	Satuan Indikator	Target Renstra sampai pada Tahun 2023 (Akhir Periode Renstra)		Realisasi Capaian Kinerja Renstra s.d Renja Tahun Lalu (2022)		Target Kinerja & Anggaran Renja Tahun 2023 yang Dievaluasi		Realisasi Kinerja Pada Triwulan								Realisasi Capaian Kinerja & Anggaran Renja Tahun 2023		Tingkat Capaian Kinerja & Anggaran Renja Tahun 2023 (%)		Realisasi Capaian Kinerja & Anggaran Renstra s.d Tahun 2023		Tingkat Capaian Kinerja & Anggaran Renstra s.d Tahun 2023 (%)		PD Penanggung Jawab
																I		II		III		IV										
										K	Rp	K	Rp	K	Rp	K	Rp	K	Rp	K	Rp	K	Rp	K	Rp	K	Rp	K	Rp	K	Rp	
1	2	3					4	5	6	7		8		9		10		11		12		13		14 = 10+11+12+13		15 = 14/9*100		16 = 8+14		17 = 16/7*100		18
		7	01	01	01	06	Koordinasi dan Penyusunan Laporan Capaian Kinerja dan Ikhtisar Realisasi Kinerja SKPD	Jumlah Laporan Keuangan Bulanan/ Triwulanan/ Semesteran SKPD dan Laporan Koordinasi Penyusunan Laporan Keuangan Bulanan/Triwulanan/Semesteran SKPD	Laporan	15	5.920.000	5	800.000	0	-	0	-	0	-					0	-			5	800.000	33,33	13,51	
		7	**01**	**01**	**02**		**Administrasi Keuangan Perangkat Daerah**	**Jumlah laporan keuangan yang disusun**	**Laporan**	**9**	**5.581.774.872**	**3**	**1.758.579.522**	**3**	**2.249.570.616**	**1**	**185.281.141**	**1**	**633.340.005**					**2**	**818.621.146**	**66,67**	**36,39**	**5**	**2.577.200.668**	**55,56**	**46,17**	
		7	01	01	02	01	Penyediaan Gaji dan Tunjangan ASN	Jumlah Orang yang Menerima Gaji dan Tunjangan ASN	Orang/bulan	42	5.385.614.872	14	1.709.839.522	14	2.176.500.616	5	168.301.141	5	621.516.205					10	789.817.346	71,43	36,29	24	2.499.656.868	57,14	46,41	
		7	01	01	02	02	Penyediaan Administrasi Pelaksanaan Tugas ASN	Jumlah Dokumen Hasil Penyediaan Administrasi Pelaksanaan Tugas ASN	Dokumen	36	187.200.000	12	47.720.000	12	73.070.000	3	16.980.000	3	11.823.800					6	28.803.800	50,00	39,42	18	76.523.800	50,00	40,88	
		7	01	01	02	07	Koordinasi dan Penyusunan Laporan Keuangan Bulanan/Triwulana	Jumlah Laporan Keuangan Bulanan/ Triwulanan/ Semesteran SKPD dan Laporan Koordinasi	Laporan	39	8.960.000	13	1.020.000	0	-	0	-	0	-					0	-			13	1.020.000	33,33	11,38	
		7	**01**	**01**	**05**		**Administrasi kepegawaian perangkat daerah**	**jumlah laporan administrasi kepegawaian yang disusun**	**Unit**	**0**	**-**	**0**	**-**	**0**	**-**	**0**	**-**	**0**	**-**					**0**	**-**			**0**	**-**			
		7	01	01	5	2	pengadaan pakaian dinas beserta atribut kelengkapannya	jumlah pakaian dinas beserta atribut kelengkapannya yang disediakan	Laporan	0	-	0	-	0	-	0	-	0	-					0	-			0	-			
		7	**01**	**01**	**06**		**Administrasi Umum Perangkat Daerah**	**Jumlah laporan administrasi umum yang disusun**	**Laporan**	**18**	**217.973.635**	**6**	**47.840.000**	**6**	**42.383.800**	**2**	**7.535.000**	**1**	**7.272.000**					**3**	**14.807.000**	**50,00**	**34,94**	**9**	**62.647.000**	**50,00**	**28,74**	
		7	01	01	06	01	Penyediaan Komponen Instalasi Listrik/Penerangan Bangunan Kantor	Jumlah Paket Komponen Instalasi Listrik/Penerangan Bangunan Kantor yang Disediakan	Unit	8	4.571.500	1	750.000	1	750.000	1	750.000	0	-					1	750.000	100,00	100,00	2	1.500.000	25,00	32,81	
		7	01	01	06	02	Penyediaan Peralatan dan Perlengkapan Kantor	Jumlah Paket Peralatan dan Perlengkapan Kantor yang Disediakan	Unit	7	60.075.000	0	-	0	-	0	-	0	-					0	-			0	-	0,00	0,00	
		7	01	01	06	03	penyediaan peralatan rumah tangga	jumlah perlatan rumah tangga yang disediakan	Unit	12	3.660.000	12	500.000	12	500.000	12	500.000	0	-													
		7	01	01	06	04	Penyediaan Bahan Logistik Kantor	Jumlah Paket Bahan Logistik Kantor yang Disediakan	Unit	16	39.006.650	3	16.050.000	3	10.773.800	0	-	2	2.397.000					2	2.397.000	66,67	22,25	5	18.447.000	31,25	47,29	
		7	01	01	06	05	Penyediaan Barang Cetakan dan Penggandaan	Jumlah Paket Barang Cetakan dan Penggandaan yang Disediakan	ekslempar	12	56.028.550	4	500.000	4	-	0	-	0	-					0	-	0,00		4	500.000	33,33	0,89	
		7	01	01	06	06	Penyediaan bahan bacaan dan peraturan perundang-undangan	jumlah bahan bacaan dan peraturan perundang-undangan yang disediakan	Unit	0	2.120.000	0	750.000	0	-	0	-	0	-													
		7	01	01	06	09	Penyelenggaraan Rapat Koordinasi dan Konsultasi SKPD	Jumlah Laporan Penyelenggaraan Rapat Koordinasi dan Konsultasi SKPD	Laporan	625	100.135.585	156	29.290.000	156	30.360.000	0	6.285.000	36	4.875.000					36	11.160.000	23,08	36,76	192	40.450.000	30,72	40,40	

No	Tujuan/ Sasaran	Kode	Urusan/ Bidang Urusan Pemerintahan Daerah dan Program/ Kegiatan/ Sub Kegiatan	Indikator Kinerja Program / Kegiatan/ Sub Kegiatan	Satuan Indikator	Target Renstra sampai pada Tahun 2023 (Akhir Periode Renstra)		Realisasi Capaian Kinerja Renstra s.d Renja Tahun Lalu (2022)		Target Kinerja & Anggaran Renja Tahun 2023 yang Dievaluasi		Realisasi Kinerja Pada Triwulan								Realisasi Capaian Kinerja & Anggaran Renja Tahun 2023		Tingkat Capaian Kinerja & Anggaran Renja Tahun 2023 (%)		Realisasi Capaian Kinerja & Anggaran Renstra s.d Tahun 2023		Tingkat Capaian Kinerja & Anggaran Renstra s.d Tahun 2023 (%)		PD Penanggung Jawab
												I		II		III		IV									
						K	Rp	K	Rp	K	Rp	K	Rp	K	Rp	K	Rp	K	Rp	K	Rp	K	Rp	K	Rp	K	Rp	
1	2	3	4	5	6	7		8		9		10		11		12		13		14 = 10+11+12+13		15 = 14/9*100		16 = 8+14		17 = 16/7*100		18
		7 01 01 07	**Pengadaan Barang Milik Daerah Penunjang Urusan Pemerintahan Daerah**	**Jumlah Jenis Pengadaan Barang Milik Daerah Penunjang Urusan Pemerintahan Daerah**	**Jenis**	**1**	**360.000.000**	**0**	**-**	**0**	**-**	**0**	**-**	**0**	**-**					**0**	**-**			**0**	**-**	**0,00**	**0,00**	
		7 01 01 07 02	Pengadaan Kendaraan Dinas Operasional atau Lapangan	Jumlah Unit Kendaraan Dinas Operasional atau Lapangan yang Disediakan	Unit	1	360.000.000	0	-	0	-	0	-	0	-					0	-			0	-	0,00	0,00	
		7 01 01 08	**Penyediaan Jasa Penunjang Urusan Pemerintahan Daerah**	**Jumlah jenis jasa penunjang urusan pemerintahan daerah yang disediakan**	**Jenis**	**6**	**205.489.776**	**2**	**80.717.431**	**2**	**95.922.210**	**1**	**9.033.640**	**1**	**36.396.520**					**1**	**45.430.160**	**50,00**	**47,36**	**1**	**126.147.591**	**16,67**	**61,39**	
		7 01 01 08 02	Penyediaan Jasa Komunikasi, Sumber Daya Air dan Listrik	Jumlah Laporan Penyediaan Jasa Komunikasi, Sumber Daya Air dan Listrik yang Disediakan	Laporan	36	65.089.776	12	23.253.666	12	25.152.570	6	400.000	6	6.996.520					12	7.396.520	100,00	29,41	24	30.650.186	66,67	47,09	
		7 01 01 08 04	Penyediaan Jasa Pelayanan Umum Kantor	Jumlah Laporan Penyediaan Jasa Pelayanan Umum Kantor yang Disediakan	Laporan	36	140.400.000	12	57.463.765	12	70.769.640	6	8.633.640	6	29.400.000					12	38.033.640	100,00	53,74	24	95.497.405	66,67	68,02	
		7 01 01 09	**Pemeliharaan Barang Milik Daerah Penunjang Urusan Pemerintahan Daerah**	**Jumlah jenis pemeliharaan BMD penunjang urusan pemerintahan daerah**	**Jenis**	**12**	**105.165.000**	**3**	**31.184.500**	**3**	**35.391.500**	**1**	**6.150.000**	**1**	**9.502.000**					**1**	**15.652.000**	**33,33**	**44,23**	**1**	**46.836.500**	**8,33**	**44,54**	
		7 01 01 09 02	Penyediaan Jasa Pemeliharaan, Biaya Pemeliharaan, Pajak dan Perizinan Kendaraan Dinas Operasional atau Lapangan	Jumlah Kendaraan Dinas Operasional atau Lapangan yang Dipelihara dan dibayarkan Pajak dan Perizinannya	Unit	3	82.885.000	1	25.434.500	1	30.559.000	0,5	4.200.000	0,5	6.674.000					1	10.874.000	100,00	35,58	2	36.308.500	66,67	43,81	
		7 01 01 09 06	Pemeliharaan Peralatan dan Mesin Lainnya	Jumlah Peralatan dan Mesin Lainnya yang Dipelihara	Unit	3	8.700.000	1	2.250.000	1	1.950.000	0	1.950.000	0	-					0	1.950.000	0,00	100,00	1	4.200.000	33,33	48,28	
		7 01 01 09 09	Pemeliharaan/Rehabilitasi Gedung Kantor dan Bangunan Lainnya	Jumlah Gedung Kantor dan Bangunan Lainnya yang Dipelihara/ Direhabilitasi	Unit	3	18.580.000	1	3.500.000	1	2.842.500	0	-	0	2.828.000					0	2.828.000	0,00	99,49	0	6.328.000	0,00	34,06	
																						57,75	**36,92**			**35,45**	**45,96**	
																						Rendah	**Sangat Rendah**			**Sangat Rendah**	**Sangat Rendah**	

1.	Faktor Pendorong Keberhasilan Kinerja Program	1.	Pelaksanaan Anggaran dan Kegiatan harus disesuaikan dengan rencana yang ditetapkan
		2.	Koordinasi yang baik dengan para PPTK yang mengelola kegiatan
2.	Faktor Penghambat Pencapaian Kinerja Program	1.	Kurang koordinas dengan PPTK
		2.	Kesalahan dalam perencanaan anggaran kas
3.	Tindak lanjut yang diperlukan dalam triwulan berikutnya	1.	Koordinasi dengan PPTK yang mengelola Program/Kegiatan ditingkatkan lagi untuk percepatan penyerapan anggaran dan kegiatan
		2.	Penyesuaian anggaran kas
4.	Tindak lanjut yang diperlukan dalam RKPD PD Tahun Berikutnya	1.	Koordinasi dalam perencanaan, pelaksanaan program/kegiatan lebih ditingkatkan lagi diantara pengelola keuangan
		2.	Perencanaan Anggaran Kas yang lebih teliti

JUMLAH TOTAL	7.204.169.353	2.105.681.453	2.539.744.793	238.769.781	709.370.525	-	-	946.043.639		3.036.508.767			

No	Tujuan/ Sasaran	Kode	Urusan/ Bidang Urusan Pemerintahan Daerah dan Program/ Kegiatan/ Sub Kegiatan	Indikator Kinerja Program / Kegiatan/ Sub Kegiatan	Satuan Indikator	Target Renstra sampai pada Tahun 2023 (Akhir Periode Renstra)		Realisasi Capaian Kinerja Renstra s.d Renja Tahun Lalu (2022)		Target Kinerja & Anggaran Renja Tahun 2023 yang Dievaluasi		Realisasi Kinerja Pada Triwulan								Realisasi Capaian Kinerja & Anggaran Renja Tahun 2023		Tingkat Capaian Kinerja & Anggaran Renja Tahun 2023 (%)		Realisasi Capaian Kinerja & Anggaran Renstra s.d Tahun 2023		Tingkat Capaian Kinerja & Anggaran Renstra s.d Tahun 2023 (%)		PD Penanggung Jawab
												I		II		III		IV									
						K	Rp	K	Rp	K	Rp	K	Rp	K	Rp	K	Rp	K	Rp	K	Rp	K	Rp	K	Rp	K	Rp	
1	2	3	4	5	6	7		8		9		10		11		12		13		14 = 10+11+12+13		15 = 14/9*100		16 = 8+14		17 = 16/7*100		18
TOTAL RATA-RATA CAPAIAN KINERJA DAN ANGGARAN DARI SELURUH PROGRAM																						35,80	37,25			43,80	42,15	
PREDIKAT KINERJA DARI SELURUH PROGRAM																						Sangat Rendah	Sangat Rendah			Sangat Rendah	Sangat Rendah	

No	Tujuan/ Sasaran	Kode	Urusan/ Bidang Urusan Pemerintahan Daerah dan Program/ Kegiatan/ Sub Kegiatan	Indikator Kinerja Program / Kegiatan/ Sub Kegiatan	Satuan Indikator	Target Renstra sampai pada Tahun 2023 (Akhir Periode Renstra)		Realisasi Capaian Kinerja Renstra s.d Renja Tahun Lalu (2022)		Target Kinerja & Anggaran Renja Tahun 2023 yang Dievaluasi		Realisasi Kinerja Pada Triwulan								Realisasi Capaian Kinerja & Anggaran Renja Tahun 2023		Tingkat Capaian Kinerja & Anggaran Renja Tahun 2023 (%)		Realisasi Capaian Kinerja & Anggaran Renstra s.d Tahun 2023		Tingkat Capaian Kinerja & Anggaran Renstra s.d Tahun 2023 (%)		PD Penanggung Jawab
												I		II		III		IV										
						K	Rp	K	Rp	K	Rp	K	Rp	K	Rp	K	Rp	K	Rp	K	Rp	K	Rp	K	Rp	K	Rp	
1	2	3		4	5	6	7		8		9		10		11		12		13	14 = 10+11+12+13		15 = 14/9*100		16 = 8+14		17 = 16/7*100		18
		7 1		UNSUR KEWILAYAHAN																								
		7 1 1		KECAMATAN																								
		7 1 1 0 26		KECAMATAN GONDANG																								KECAMATAN GONDANG
	Tujuan PD : meningkatkan kinerja Perangkat Daerah Kecamatan			*Nilai Sinergitas kinerja kecamatan*	*Nilai*	*78*	-	82,55	-	78	-									0	-	0,00		82,55	-	105,83		
	Sasaran 1 : Meningkatnya kualitas pelayanan publik, kinerja penyelenggaraan urusan										-									0	-			0	-			
				Nilai kinerja aspek penyelenggaraan pemerintahan umum	nilai	4,68	-	4,95	-	4,62	-									0	-	0,00		4,95	-	105,83		
				Nilai kinerja aspek	nilai	7,8	-	8,26	-	7,7	-									0	-	0,00		8,26	-	105,83		
				Nila kinerja aspek	nilai	7,8	-	8,26	-	7,7	-									0	-	0,00		8,26	-	105,83		
				Nilai Kinerja	nilai	3,9	-	4,13	-	3,85	-									0	-	0,00		4,13	-	105,83		
		7 01 02		PROGRAM PENYELENGGARAAN	Persentase urusan pemerintahan sesuai penugasan kepala	%	100	458.060.000	56,4	259.000.000	100	91.000.000	13,46	12.250.000	26,92	24.500.000					26,92	36.750.000	26,92	40,38	26,92	295.750.000	26,92	64,57	
		7 01 02 02		Penyelenggaraan Urusan Pemerintahan yang tidak Dilaksanakan oleh Unit Kerja Perangkat Daerah yang ada di Kecamatan	Jumlah urusan pemerintahan tersebut yang dilaksanakan	Urusan	1	90.000.000	1	44.400.000	0	-	0	-	0	-					0	-			1	44.400.000	100,00	49,33	
		7 01 02 02 02		Fasilitasi Percepatan Pencapaian	Jumlah Laporan Fasilitasi Percepatan Pencapaian Standar Pelayanan	Laporan	1	1.760.000	0	-	0	-	0	-	0	-					0	-			0	-	0,00	0,00	
		7 01 02 02 03		Peningkatan Efektifitas Pelaksanaan	Jumlah Laporan Peningkatan Efektifitas Pelaksanaan Pelayanan	Laporan	2	90.000.000	1	44.400.000	0	-	0	-	0	-					0	-			1	44.400.000	50,00	49,33	
		7 01 02 04		Pelaksanaan Urusan Pemerintahan	Jumlah kegiatan yang dilimpahkan kepada camat yang	Kegiatan	1	366.300.000	1	259.000.000	1	91.000.000	1	12.250.000	1	24.500.000					1	36.750.000	100,00	40,38	1	295.750.000	100,00	80,74	
		7 01 02 04 03		Pelaksanaan Urusan Pemerintahan yang	Jumlah Laporan Pelaksanaan Kewenangan Lain yang Dilimpahkan	Laporan	1092	366.300.000	518	259.000.000	364	91.000.000	84	12.250.000	63	24.500.000					147	36.750.000	40,38	40,38	665	295.750.000	60,90	80,74	
																						RATA-RATA CAPAIAN KINERJA DAN ANGGARAN		55,77	40,38			56,30	64,57	
																						PREDIKAT CAPAIAN KINERJA DAN ANGGARAN		Rendah	Sangat Rendah			Rendah	Rendah	

1.	Faktor Pendorong Keberhasilan Kinerja Program	1.	Pelaksanaan Anggaran dan Kegiatan harus disesuaikan dengan rencana yang ditetapkan
		2.	Koordinasi yang baik dengan para PPTK yang mengelola kegiatan
2.	Faktor Penghambat Pencapaian Kinerja Program	1.	Kurang koordinas dengan PPTK
		2.	Kesalahan dalam perencanaan anggaran kas
3.	Tindak lanjut yang diperlukan dalam triwulan berikutnya	1.	Koordinasi dengan PPTK yang mengelola Program/Kegiatan ditingkatkan lagi untuk percepatan penyerapan anggaran dan kegiatan
		2.	Penyesuaian anggaran kas
4.	Tindak lanjut yang diperlukan dalam RKPD PD Tahun Berikutnya	1.	Koordinasi dalam perencanaan, pelaksanaan program/kegiatan lebih ditingkatkan lagi diantara pengelola keuangan
		2.	Perencanaan Anggaran Kas yang lebih teliti

	Sasaran 2: Meningkatnya efektifitas kinerja penyelenggaraan pemerintahan.				Nilai kinerja aspek penyelenggaraan tugas atributif	Nilai	28,08	-	29,718	-	27,72	-	0	-	0	-					0	-	0,00		29,72	-	105,83		
		7 01 03		PROGRAM PEMBERDAYAAN MASYARAKAT DESA DAN KELURAHAN	Persentase kelompok masyarakat desa/ kelurahan yang terlibat dalam perencanaan pembangunan	%	100	31.725.000	51,15	9.124.000	100	5.500.000	100	5.500.000	0	-					0	5.500.000	0,00	100,00	51,15	14.624.000	51,15	46,10	
		7 01 03 01		Koordinasi Kegiatan Pemberdayaan Desa	Jumlah koordinasi yang dilaksanakan	Kali	3	31.725.000	2	9.124.000	1	5.500.000	1	5.500.000	0	-					1	5.500.000	100,00	100,00	3	14.624.000	100,00	46,10	

No	Tujuan/ Sasaran	Kode	Urusan/ Bidang Urusan Pemerintahan Daerah dan Program/ Kegiatan/ Sub Kegiatan	Indikator Kinerja Program / Kegiatan/ Sub Kegiatan	Satuan Indikator	Target Renstra sampai pada Tahun 2023 (Akhir Periode Renstra)		Realisasi Capaian Kinerja Renstra s.d Renja Tahun Lalu (2022)		Target Kinerja & Anggaran Renja Tahun 2023 yang Dievaluasi		Realisasi Kinerja Pada Triwulan								Realisasi Capaian Kinerja & Anggaran Renja Tahun 2023		Tingkat Capaian Kinerja & Anggaran Renja Tahun 2023 (%)		Realisasi Capaian Kinerja & Anggaran Renstra s.d Tahun 2023		Tingkat Capaian Kinerja & Anggaran Renstra s.d Tahun 2023 (%)		PD Penanggung Jawab
												I		II		III		IV										
						K	Rp	K	Rp	K	Rp	K	Rp	K	Rp	K	Rp	K	Rp	K	Rp	K	Rp	K	Rp	K	Rp	
1	2	3		4	5	6	7		8		9	10		11		12		13		14 = 10+11+12+13		15 = 14/9*100		16 = 8+14		17 = 16/7*100		18
		7 01 03 01 01	Peningkatan Partisipasi Masyarakat dalam Forum Musyawarah Perencanaan Pembangunan di Desa	Jumlah lembaga kemasyarakatan yang berpartisipasi dalam forum musyawarah perencanaan pembangunan di desa	Lembaga Kemasyarakatan	35	21.475.000	14	9.124.000	7	5.500.000	7	5.500.000	0	-					7	5.500.000	100,00	100,00	21	14.624.000	60,00	68,10	
		7 01 03 01 02	Sinkronisasi Program Kerja dan Kegiatan Pemberdayaan Masyarakat yang Dilakukan oleh Pemerintah dan Swasta di Wilayah Kerja Kecamatan	Jumlah Dokumen Sinkronisasi Program Kerja dan Kegiatan Pemberdayaan Masyarakat yang Dilakukan oleh Pemerintah dan Swasta di Wilayah Kerja Kecamatan	Dokumen	16	2.560.000	16	1.440.000	0	-	0	-	0	-					0	-			16	1.440.000	100,00	56,25	
		7 01 03 01 03	Peningkatan Efektifitas Kegiatan Pemberdayaan Masyarakat di Wilayah Kecamatan	Jumlah Laporan Peningkatan Efektivitas Kegiatan Pemberdayaan Masyarakat di Wilayah Kecamatan	Laporan	48	7.690.000	48	5.662.000	0	-	0	-	0	-					0	-			48	5.662.000	100,00	73,63	

No	Tujuan/ Sasaran	Kode	Urusan/ Bidang Urusan Pemerintahan Daerah dan Program/ Kegiatan/ Sub Kegiatan	Indikator Kinerja Program / Kegiatan/ Sub Kegiatan	Satuan Indikator	Target Renstra sampai pada Tahun 2023 (Akhir Periode Renstra)		Realisasi Capaian Kinerja Renstra s.d Renja Tahun Lalu (2022)		Target Kinerja & Anggaran Renja Tahun 2023 yang Dievaluasi		Realisasi Kinerja Pada Triwulan								Realisasi Capaian Kinerja & Anggaran Renja Tahun 2023		Tingkat Capaian Kinerja & Anggaran Renja Tahun 2023 (%)		Realisasi Capaian Kinerja & Anggaran Renstra s.d Tahun 2023		Tingkat Capaian Kinerja & Anggaran Renstra s.d Tahun 2023 (%)		PD Penanggung Jawab
												I		II		III		IV									
						K	Rp	K	Rp	K	Rp	K	Rp	K	Rp	K	Rp	K	Rp	K	Rp	K	Rp	K	Rp	K	Rp	
1	2	3	4	5	6	7		8		9		10		11		12		13		14 = 10+11+12+13		15 = 14/9*100		16 = 8+14		17 = 16/7*100		18
		7 01 04 2.02	**Koordinasi penerapan dan penegakan peraturan daerah dan peraturan kepala daerah**	**Jumlah koordinasi yang dilakukan**	**Kali**	**154**	**17.820.000**	**140**	**12.252.000**	**0**	**-**	**0**	**-**	**0**	**-**					**0**	**-**			**140**	**12.252.000**	**90,91**	**68,75**	
		7 01 04 2.02 01	Koordinasi / sinergi dg perangkat daerah yang tugas dan fungsinya dibidang penegakan peraturan perundang undangan dan/atau kepolisian negara republik indonesia	Jumlah Laporan Koordinasi/Sinergi dengan Perangkat Daerah yang Tugas dan Fungsinya di Bidang Penegakan Peraturan Perundang-Undangan dan/atau Kepolisian Negara Republik Indonesia	Kali	154	17.820.000	140	12.252.000	6	-	0	-	0	-					0	-	0,00		140	12.252.000	90,91	68,75	
																				RATA-RATA CAPAIAN KINERJA DAN ANGGARAN		**0,00**	**0,00**			**79,34**	**65,03**	
																				PREDIKAT CAPAIAN KINERJA DAN ANGGARAN		**Sangat Rendah**	**Sangat Rendah**			**Tinggi**	**Sedang**	
1.	Faktor Pendorong Keberhasilan Kinerja Program			1.	Pelaksanaan Anggaran dan Kegiatan harus disesuaikan dengan rencana yang ditetapkan																								
				2.	Koordinasi yang baik dengan para PPTK yang mengelola kegiatan																								
2.	Faktor Penghambat Pencapaian Kinerja Program			1.	Kurang koordinas dengan PPTK																								
				2.	Kesalahan dalam perencanaan anggaran kas																								
3.	Tindak lanjut yang diperlukan dalam triwulan berikutnya			1.	Koordinasi dengan PPTK yang mengelola Program/Kegiatan ditingkatkan lagi untuk percepatan penyerapan anggaran dan kegiatan																								
				2.	Penyesuaian anggaran kas																								
4.	Tindak lanjut yang diperlukan dalam RKPD PD Tahun Berikutnya			1.	Koordinasi dalam perencanaan, pelaksanaan program/kegiatan lebih ditingkatkan lagi diantara pengelola keuangan																								
				2.	Perencanaan Anggaran Kas yang lebih teliti																								
		7 01 06	**PROGRAM PEMBINAAN DAN PENGAWASAN PEMERINTAHAN DESA**	**Persentase pemerintahan desa yang dibina dan diawasi**	**%**	**100**	**72.150.000**	**37,55**	**27.095.000**	**100**	**11.600.000**	**0**	**-**	**0**	**30.000**					**0**	**30.000**	**0,00**	**0,26**	**37,55**	**27.125.000**	**37,55**	**37,60**	
		7 01 06 01	**Fasilitasi, Rekomendasi dan Koordinasi Pembinaan dan Pengawasan Pemerintahan Desa**	**Jumlah fasilitasi yang dilakukan**	**Kali**	**40**	**72.150.000**	**30**	**27.095.000**	**28**	**11.600.000**	**0**	**-**	**0**	**30.000**					**0**	**30.000**	**0,00**	**0,26**	**30**	**27.125.000**	**75,00**	**37,60**	
		7 01 06 01 01	Fasilitasi Penyusunan Peraturan Desa dan Peraturan Kepala Desa	Jumlah Dokumen yang Difasilitasi dalam rangka Penyusunan Peraturan Desa dan Peraturan Kepala Desa	Dokumen	14	15.340.000	12	4.560.000	8	1.600.000	0	-	0	-					0	-	0,00	0,00	12	4.560.000	85,71	29,73	
		7 01 06 01 02	Fasilitasi Administrasi Tata Pemerintahan Desa	Jumlah Dokumen yang Difasilitasi dalam rangka Administrasi Tata Pemerintahan Desa	Dokumen	21	15.950.000	6	10.145.000	21	2.500.000	0	-	0	-					0	-	0,00	0,00	6	10.145.000	28,57	63,61	
		7 01 06 01 03	Fasilitasi Pengelolaan Keuangan Desa dan Pendayagunaan Aset Desa	Jumlah Dokumen yang Difasilitasi dalam rangka Pengelolaan Keuangan Desa dan Pendayagunaan Aset Desa	Dokumen	32	19.910.000	12	9.200.000	21	7.500.000	0	-	1	30.000					1	30.000	4,76	0,40	13	9.230.000	40,63	46,36	
		7 01 06 01 06	Fasilitasi Pelaksanaan Pemilihan Kepala Desa	Jumlah Dokumen Fasilitasi dalam rangka Pelaksanaan Pemilihan Kepala Desa	Dokumen	1	2.000.000	1	2.000.000	0	-	0	-	0	-					0	-			1	2.000.000	100,00	100,00	

No	Tujuan/ Sasaran	Kode	Urusan/ Bidang Urusan Pemerintahan Daerah dan Program/ Kegiatan/ Sub Kegiatan	Indikator Kinerja Program / Kegiatan/ Sub Kegiatan	Satuan Indikator	Target Renstra sampai pada Tahun 2023 (Akhir Periode Renstra)		Realisasi Capaian Kinerja Renstra s.d Renja Tahun Lalu (2022)		Target Kinerja & Anggaran Renja Tahun 2023 yang Dievaluasi		Realisasi Kinerja Pada Triwulan								Realisasi Capaian Kinerja & Anggaran Renja Tahun 2023		Tingkat Capaian Kinerja & Anggaran Renja Tahun 2023 (%)		Realisasi Capaian Kinerja & Anggaran Renstra s.d Tahun 2023		Tingkat Capaian Kinerja & Anggaran Renstra s.d Tahun 2023 (%)		PD Penanggung Jawab
												I		II		III		IV										
						K	Rp	K	Rp	K	Rp	K	Rp	K	Rp	K	Rp	K	Rp	K	Rp	K	Rp	K	Rp	K	Rp	
1	2	3				4	5	6	7		8		9		10		11		12		13	14 = 10+11+12+13		15 = 14/9*100		16 = 8+14		17 = 16/7*100		18
		7 01 06 01 12		Fasilitasi Pelaksanaan Tugas, Fungsi, dan Kewajiban Lembaga Kemasyarakatan	Jumlah Dokumen Fasilitasi dalam rangka Pelaksanaan Tugas, Fungsi, dan Kewajiban Lembaga Kemasyarakatan	Dokumen	7	4.450.000	0	-	0	-	0	-	0	-					0	-			0	-	0,00	0,00	
		7 01 06 01 17		Koordinasi Pendampingan Desa di Wilayahnya	Jumlah Laporan Hasil Koordinasi Pendampingan Desa di Wilayahnya	Laporan	7	6.400.000	7	1.190.000	0	-	0	-	0	-					0	-			7	1.190.000	100,00	18,59	
																						RATA-RATA CAPAIAN KINERJA DAN ANGGARAN		**0,95**	**0,26**			**58,43**	**37,60**	
																						PREDIKAT CAPAIAN KINERJA DAN ANGGARAN		**Sangat Rendah**	**Sangat Rendah**			**Rendah**	**Sangat Rendah**	
1.	Faktor Pendorong Keberhasilan Kinerja Program				1.	Pelaksanaan Anggaran dan Kegiatan harus disesuaikan dengan rencana yang ditetapkan																							
					2.	Koordinasi yang baik dengan para PPTK yang mengelola kegiatan																							
2.	Faktor Penghambat Pencapaian Kinerja Program				1.	Kurang koordinas dengan PPTK																							
					2.	Kesalahan dalam perencanaan anggaran kas																							
3.	Tindak lanjut yang diperlukan dalam triwulan berikutnya				1.	Koordinasi dengan PPTK yang mengelola Program/Kegiatan ditingkatkan lagi untuk percepatan penyerapan anggaran dan kegiatan																							
					2.	Penyesuaian anggaran kas																							
4.	Tindak lanjut yang diperlukan dalam RKPD PD Tahun Berikutnya				1.	Koordinasi dalam perencanaan, pelaksanaan program/kegiatan lebih ditingkatkan lagi diantara pengelola keuangan																							
					2.	Perencanaan Anggaran Kas yang lebih teliti																							
	Sasaran 3 : Meningkatnya akuntabilitas dan kreativitas penyelenggaraan pemerintahan			**Nilai kinerja aspek pengelolaan anggaran**		**6,24**	**-**	**6,60**	**-**	**6,16**	**-**	**0**	**-**	**0**	**-**					**0**	**-**	**0,00**		6,60	**-**	**105,83**		
		7 01 01		**PROGRAM PENUNJANG URUSAN PEMERINTAHAN DAERAH KABUPATEN/KOTA**	**Persentase urusan pemerintahan umum sesuai penugasan kepala daerah yang dilaksanakan**	**%**	**100**	**7.456.771.714**	**51,66**	**3.852.439.602**	**100**	**2.270.908.823**	**10,08**	**228.842.366**	**35,63**	**809.027.575**					**35,63**	**1.037.869.941**	**35,63**	**45,70**	**35,63**	**4.890.309.543**	**35,63**	**65,58**	
		7 01 01 01		**Perencanaan, Penganggaran, dan Evaluasi Kinerja Perangkat Daerah**	**Jumlah dokumen yang disusun**	**Dokumen**	**12**	**8.800.000**	**10**	**973.500**	**6**	**1.780.000**	**2**	**214.400**	**0**	**-**					**2**	**214.400**	**33,33**	**12,04**	**12**	**1.187.900**	**100,00**	**13,50**	
		7 01 01 01 01		Penyusunan Dokumen Perencanaan Perangkat Daerah	Jumlah Dokumen Perencanaan Perangkat Daerah	Dokumen	6	2.920.000	2	118.500	2	500.000	1	180.000	0	-					1	180.000	50,00	36,00	3	298.500	50,00	10,22	
		7 01 01 01 02		Koordinasi dan Penyusunan Dokumen RKA-SKPD	Jumlah Dokumen RKA-SKPD dan Laporan Hasil Koordinasi Penyusunan Dokumen RKA-SKPD	Dokumen	6	2.560.000	2	450.000	2	480.000	1	34.400	0	-					1	34.400	50,00	7,17	3	484.400	50,00	18,92	
		7 01 01 01 03		Koordinasi dan Penyusunan Dokumen Perubahan RKA-SKPD	Jumlah Dokumen Perubahan RKA-SKPD dan Laporan Hasil Koordinasi Penyusunan Dokumen Perubahan RKA-SKPD	Dokumen	6	2.520.000	2	290.000	2	300.000	0	-	0	-					0	-	0,00	0,00	2	290.000	33,33	11,51	
		7 01 01 01 4		Koordinasi dan Penyusunan DPA-SKPD	Jumlah Dokumen DPA-SKPD dan Laporan Hasil Koordinasi Penyusunan Dokumen Perubahan DPA-SKPD	Dokumen	4	500.000	2	115.000	2	300.000	0	-	0	-					0	-	0,00	0,00	2	115.000	50,00	23,00	
		7 01 01 01 05		Koordinasi dan Penyusunan Perubahan DPA-SKPD	Jumlah Dokumen Perubahan DPA-SKPD dan Laporan Hasil Koordinasi Penyusunan Dokumen Perubahan DPA-SKPD	Dokumen	4	300.000	0	-	0	-	0	-	0	-					0	-			0	-	0,00	0,00	

No	Tujuan/ Sasaran	Kode					Urusan/ Bidang Urusan Pemerintahan Daerah dan Program/ Kegiatan/ Sub Kegiatan	Indikator Kinerja Program / Kegiatan/ Sub Kegiatan	Satuan Indikator	Target Renstra sampai pada Tahun 2023 (Akhir Periode Renstra)		Realisasi Capaian Kinerja Renstra s.d Renja Tahun Lalu (2022)		Target Kinerja & Anggaran Renja Tahun 2023 yang Dievaluasi		Realisasi Kinerja Pada Triwulan								Realisasi Capaian Kinerja & Anggaran Renja Tahun 2023		Tingkat Capaian Kinerja & Anggaran Renja Tahun 2023 (%)		Realisasi Capaian Kinerja & Anggaran Renstra s.d Tahun 2023		Tingkat Capaian Kinerja & Anggaran Renstra s.d Tahun 2023 (%)		PD Penanggung Jawab
																I		II		III		IV									
										K	Rp	K	Rp	K	Rp	K	Rp	K	Rp	K	Rp	K	Rp	K	Rp	K	Rp	K	Rp	K	Rp	
1	2	3					4	5	6	7		8		9		10		11		12		13		14 = 10+11+12+13		15 = 14/9*100		16 = 8+14		17 = 16/7*100		18
		7	01	01	01	06	Koordinasi dan Penyusunan Laporan Capaian Kinerja dan Ikhtisar Realisasi Kinerja SKPD	Jumlah Laporan Keuangan Bulanan/ Triwulanan/ Semesteran SKPD dan Laporan Koordinasi Penyusunan Laporan Keuangan Bulanan/Triwulanan/Semesteran SKPD	Laporan	12	2.000.000	0	-	12	200.000	0	-	0	-					0	-	0,00	0,00	0	-	0,00	0,00	
		7	**01**	**01**	**02**		**Administrasi Keuangan Perangkat Daerah**	**Jumlah laporan keuangan yang disusun**	**Laporan**	**48**	**6.630.135.140**	**24**	**3.549.190.641**	**14**	**2.141.288.047**	**3**	**211.314.910**	**8**	**768.046.265**					**11**	**979.361.175**	**78,57**	**45,74**	**35**	**4.528.551.816**	**72,92**	**68,30**	
		7	01	01	02	01	Penyediaan Gaji dan Tunjangan ASN	Jumlah Orang yang Menerima Gaji dan Tunjangan ASN	Orang/bulan	840	6.147.975.140	182	3.238.930.641	182	2.012.006.047	52	193.672.452	42	739.867.751					94	933.540.203	51,65	46,40	276	4.172.470.844	32,86	67,87	
		7	01	01	02	02	Penyediaan Administrasi Pelaksanaan Tugas ASN	Jumlah Dokumen Hasil Penyediaan Administrasi Pelaksanaan Tugas ASN	Dokumen	108	481.200.000	72	309.780.000	36	128.802.000	9	17.642.458	9	28.178.514					18	45.820.972	50,00	35,57	90	355.600.972	83,33	73,90	
		7	01	01	02	07	Koordinasi dan Penyusunan Laporan Keuangan Bulanan/Triwulana	Jumlah Laporan Keuangan Bulanan/ Triwulanan/ Semesteran SKPD dan Laporan Koordinasi	Laporan	6	960.000	3	480.000	3	480.000	0	-	0	-					0	-	0,00	0,00	3	480.000	50,00	50,00	
		7	**01**	**01**	**03**		**Administrasi Barang Milik Daerah pada Perangkat Daerah**	**Jumlah Barang Milik Daerah yang lengkap administrasi**	**Unit**	**8**	**1.360.000**	**8**	**400.000**	**8**	**320.000**	**0**	**-**	**8**	**75.000**					**8**	**75.000**	**100,00**	**23,44**	**8**	**475.000**	**100,00**	**34,93**	
		7	01	01	03	05	Rekonsiliasi dan Penyusunan Laporan Barang Milik Daerah pada SKPD	Jumlah Laporan Rekonsiliasi dan Penyusunan Laporan Barang Milik Daerah pada SKPD	Laporan	6	1.360.000	4	400.000	2	320.000	0	-	1	75.000					1	75.000	50,00	23,44	5	475.000	83,33	34,93	
		7	**01**	**01**	**06**		**Administrasi Umum Perangkat Daerah**	**Jumlah laporan administrasi umum yang disusun**	**Laporan**	**6**	**201.697.795**	**4**	**141.213.270**	**2**	**33.415.150**	**1**	**4.859.000**	**1**	**12.494.200**					**2**	**17.353.200**	**100,00**	**51,93**	**6**	**158.566.470**	**100,00**	**78,62**	
		7	01	01	06	01	Penyediaan Komponen Instalasi Listrik/Penerangan Bangunan Kantor	Jumlah Paket Komponen Instalasi Listrik/Penerangan Bangunan Kantor yang Disediakan	Paket	6	9.618.000	4	8.018.000	2	1.600.000	0	-	2	1.600.000					2	1.600.000	100,00	100,00	6	9.618.000	100,00	100,00	
		7	01	01	06	02	Penyediaan Peralatan dan Perlengkapan Kantor	Jumlah Paket Peralatan dan Perlengkapan Kantor yang Disediakan	Paket	2	60.910.000	2	48.988.900	2	2.850.000	0	-	1	600.000					1	600.000	50,00	21,05	1	49.588.900	50,00	81,41	
		7	01	01	06	04	Penyediaan Bahan Logistik Kantor	Jumlah Paket Bahan Logistik Kantor yang Disediakan	Paket	6	54.136.795	2	36.418.470	4	15.385.150	1	4.544.500	2	5.590.000					3	10.134.500	75,00	65,87	5	46.552.970	83,33	85,99	
		7	01	01	06	05	Penyediaan Barang Cetakan dan Penggandaan	Jumlah Paket Barang Cetakan dan Penggandaan yang Disediakan	Paket	6	10.080.000	4	7.203.000	2	2.500.000	1	314.500	1	1.979.200					2	2.293.700	100,00	91,75	6	9.496.700	100,00	94,21	
		7	01	01	06	09	Penyelenggaraan Rapat Koordinasi dan Konsultasi SKPD	Jumlah Laporan Penyelenggaraan Rapat Koordinasi dan Konsultasi SKPD	Laporan	397	57.656.000	304	40.584.900	93	11.080.000	0	-	36	2.725.000					36	2.725.000	38,71	24,59	340	43.309.900	85,64	75,12	
		7	**01**	**01**	**07**		**Pengadaan Barang Milik Daerah Penunjang Urusan Pemerintahan Daerah**	**Jumlah Jenis Pengadaan Barang Milik Daerah Penunjang Urusan Pemerintahan Daerah**	**Jenis**	**1**	**360.000.000**	**0**	**-**	**0**	**-**	**0**	**-**	**0**	**-**					**0**	**-**			**0**	**-**	**0,00**	**0,00**	

No	Tujuan/ Sasaran	Kode	Urusan/ Bidang Urusan Pemerintahan Daerah dan Program/ Kegiatan/ Sub Kegiatan	Indikator Kinerja Program / Kegiatan/ Sub Kegiatan	Satuan Indikator	Target Renstra sampai pada Tahun 2023 (Akhir Periode Renstra)		Realisasi Capaian Kinerja Renstra s.d Renja Tahun Lalu (2022)		Target Kinerja & Anggaran Renja Tahun 2023 yang Dievaluasi		Realisasi Kinerja Pada Triwulan								Realisasi Capaian Kinerja & Anggaran Renja Tahun 2023		Tingkat Capaian Kinerja & Anggaran Renja Tahun 2023 (%)		Realisasi Capaian Kinerja & Anggaran Renstra s.d Tahun 2023		Tingkat Capaian Kinerja & Anggaran Renstra s.d Tahun 2023 (%)		PD Penanggung Jawab
												I		II		III		IV									
						K	Rp	K	Rp	K	Rp	K	Rp	K	Rp	K	Rp	K	Rp	K	Rp	K	Rp	K	Rp	K	Rp	
1	2	3	4	5	6	7		8		9		10		11		12		13		14 = 10+11+12+13		15 = 14/9*100		16 = 8+14		17 = 16/7*100		18
		7 01 01 07 02	Pengadaan Kendaraan Dinas Operasional atau Lapangan	Jumlah Unit Kendaraan Dinas Operasional atau Lapangan yang Disediakan	Unit	1	360.000.000	0	-	0	-	0	-	0	-					0	-			0	-	0,00	0,00	
		7 01 01 08	**Penyediaan Jasa Penunjang Urusan Pemerintahan Daerah**	**Jumlah jenis jasa penunjang urusan pemerintahan daerah yang disediakan**	**Jenis**	**12**	**117.443.779**	**9**	**66.117.506**	**3**	**60.680.126**	**3**	**8.004.056**	**3**	**16.404.562**					**3**	**24.408.618**	**100,00**	**40,23**	**3**	**90.526.124**	**25,00**	**77,08**	
		7 01 01 08 02	Penyediaan Jasa Komunikasi, Sumber Daya Air dan Listrik	Jumlah Laporan Penyediaan Jasa Komunikasi, Sumber Daya Air dan Listrik yang Disediakan	Laporan	72	50.543.779	48	28.880.616	24	14.756.126	6	2.359.136	6	4.728.320					12	7.087.456	50,00	48,03	60	35.968.072	83,33	71,16	
		7 01 01 08 04	Penyediaan Jasa Pelayanan Umum Kantor	Jumlah Laporan Penyediaan Jasa Pelayanan Umum Kantor yang Disediakan	Laporan	36	66.900.000	12	37.236.890	24	45.924.000	6	5.644.920	6	11.676.242					12	17.321.162	50,00	37,72	24	54.558.052	66,67	81,55	
		7 01 01 09	**Pemeliharaan Barang Milik Daerah Penunjang Urusan Pemerintahan Daerah**	**Jumlah jenis pemeliharaan BMD penunjang urusan pemerintahan daerah**	**Jenis**	**12**	**137.335.000**	**8**	**94.544.685**	**4**	**33.425.500**	**2**	**4.450.000**	**4**	**12.007.548**					**4**	**16.457.548**	**100,00**	**49,24**	**4**	**111.002.233**	**33,33**	**80,83**	
		7 01 01 09 02	Penyediaan Jasa Pemeliharaan, Biaya Pemeliharaan, Pajak dan Perizinan Kendaraan Dinas Operasional atau Lapangan	Jumlah Kendaraan Dinas Operasional atau Lapangan yang Dipelihara dan dibayarkan Pajak dan Perizinannya	Unit	24	117.305.000	8	81.471.985	8	29.095.500	2	4.450.000	4	10.207.548					6	14.657.548	75,00	50,38	14	96.129.533	58,33	81,95	
		7 01 01 09 06	Pemeliharaan Peralatan dan Mesin Lainnya	Jumlah Peralatan dan Mesin Lainnya yang Dipelihara	Unit	12	13.230.000	8	6.276.000	4	1.830.000	0	-	4	1.800.000					4	1.800.000	100,00	98,36	12	8.076.000	100,00	61,04	
		7 01 01 09 09	Pemeliharaan/Rehabilitasi Gedung Kantor dan Bangunan Lainnya	Jumlah Gedung Kantor dan Bangunan Lainnya yang Dipelihara/ Direhabilitasi	Unit	1	6.800.000	1	6.796.700	1	2.500.000	0	-	0	-					0	-	0,00	0,00	0	6.796.700	0,00	99,95	
																			RATA-RATA CAPAIAN KINERJA DAN ANGGARAN		**55,30**	**45,70**			**56,10**	**65,58**	
																			PREDIKAT CAPAIAN KINERJA DAN ANGGARAN		**Rendah**	**Sangat Rendah**			**Rendah**	**Sedang**	

1.	Faktor Pendorong Keberhasilan Kinerja Program	1.	Pelaksanaan Anggaran dan Kegiatan harus disesuaikan dengan rencana yang ditetapkan
		2.	Koordinasi yang baik dengan para PPTK yang mengelola kegiatan
2.	Faktor Penghambat Pencapaian Kinerja Program	1.	Kurang koordinas dengan PPTK
		2.	Kesalahan dalam perencanaan anggaran kas
3.	Tindak lanjut yang diperlukan dalam triwulan berikutnya	1.	Koordinasi dengan PPTK yang mengelola Program/Kegiatan ditingkatkan lagi untuk percepatan penyerapan anggaran dan kegiatan
		2.	Penyesuaian anggaran kas
4.	Tindak lanjut yang diperlukan dalam RKPD PD Tahun Berikutnya	1.	Koordinasi dalam perencanaan, pelaksanaan program/kegiatan lebih ditingkatkan lagi diantara pengelola keuangan
		2.	Perencanaan Anggaran Kas yang lebih teliti

JUMLAH TOTAL	**8.123.731.047**	**4.259.467.935**	**2.379.968.823**	**246.592.366**	**833.557.575**	**-**	**-**	**1.080.149.941**		**5.339.618.700**			
TOTAL RATA-RATA CAPAIAN KINERJA DAN ANGGARAN DARI SELURUH PROGRAM									**35,74**	**45,39**		**66,48**	**65,73**	
PREDIKAT KINERJA DARI SELURUH PROGRAM									**Sangat Rendah**	**Sangat Rendah**		**Sedang**	**Sedang**	

No	Tujuan/ Sasaran	Kode					Urusan/ Bidang Urusan Pemerintahan Daerah dan Program/ Kegiatan/ Sub Kegiatan	Indikator Kinerja Program / Kegiatan/ Sub Kegiatan	Satuan Indikator	Target Renstra sampai pada Tahun 2023 (Akhir Periode Renstra)		Realisasi Capaian Kinerja Renstra s.d Renja Tahun Lalu (Tahun 2022)		Target Kinerja & Anggaran Renja Tahun 2023 yang Dievaluasi		Realisasi Kinerja Pada Triwulan								Realisasi Capaian Kinerja & Anggaran RENJA Tahun 2023		Tingkat Capaian Kinerja & Anggaran RENJA Tahun 2023 (%)		Realisasi Capaian Kinerja & Anggaran RENSTRA s.d Tahun 2023		Tingkat Capaian Kinerja & Anggaran RENSTRA s.d Tahun 2023 (%)		PD Penanggung Jawab
																I		II		III		IV									
										K	Rp	K	Rp	K	Rp	K	Rp	K	Rp	K	Rp	K	Rp	K	Rp	K	Rp	K	Rp	
1	2	3					4	5	6	7		8		9		10		11		12		13		14 = 10+11+12+13		15 = 14/9*100		16 = 8+14		17 = 16/7*100		18
							UNSUR KEWILAYAHAN																								
							KECAMATAN																								
							KECAMATAN SEKAR																								**KECAMATAN SEKAR**
	Tujuan PD : Meningkatkan kinerja Perangkat Daerah Kecamatan							***Nilai Sinergitas kinerja kecamatan***	***Nilai***	***78***		**76**		**77**										0	-	**0,00**		76	-	**97,44**		
	Sasaran 1 : Meningkatnya kualitas pelayanan publik, kinerja penyelenggaraan urusan pemerintahan umum dan kewenangan yang dilimpahkan							Nilai kinerja aspek penyelenggaraan pemerintahan umum	nilai	4,68		4,56		4,62										0	-	**0,00**		4,56	-	**97,44**		
								Nilai kinerja aspek pelayanan terpadu	nilai	7,8		7,6		7,7										0	-	**0,00**		7,6	-	**97,44**		
								Nila kinerja aspek pelaksanaan tugas delegatif	nilai	7,8		7,6		7,7										0	-	**0,00**		7,6	-	**97,44**		
								Nilai Kinerja penyelenggaraan tugas lainya	nilai	3,9		3,8		3,85										0	-	**0,00**		3,8	-	**97,44**		
		7	1	2			PROGRAM PENYELENGGARAAN PEMERINTAH DAN PELAYANAN PUBLIK	Prosentase urusan pemerintahan sesuai penugasan kepala daerah yang dilaksanakan	%	100	393.400.000	99,3		100	87.531.350	0	-	13	12.000.000					13	12.000.000	**13,00**	**13,71**	13	12.000.000	**13,00**	**3,05**	
		7	1	2	2.02		Kegiatan : Penyelenggaraan Urusan Pemerintahan yang tidak Dilaksanakan oleh Unit Kerja Perangkat Daerah yang Ada di Kecamatan	Jumlah urusan pemerintahan tsb dilaksanakan	kali	55	54.582.400	12	53.621.936	12	2.784.050	0	-							0	-	**0,00**	**0,00**	12	53.621.936	**21,82**	**98,24**	
		7	1	2	2.02	1	Perencanaan Kegiatan Pelayanan kepada Masyarakat di Kecamatan	Jumlah perencanaan yang disusun	dokumen	20	4.430.700	2	1.977.600	0	-		-							0	-			2	1.977.600	**10,00**	**44,63**	
								Jumlah Dokumen Perencanaan Kegiatan Pelayanan kepada Masyarakat di Kecamatan	Dokumen	0		0										0	-			0	-			

No	Tujuan/ Sasaran	Kode	Urusan/ Bidang Urusan Pemerintahan Daerah dan Program/ Kegiatan/ Sub Kegiatan	Indikator Kinerja Program / Kegiatan/ Sub Kegiatan	Satuan Indikator	Target Renstra sampai pada Tahun 2023 (Akhir Periode Renstra)		Realisasi Capaian Kinerja Renstra s.d Renja Tahun Lalu (Tahun 2022)		Target Kinerja & Anggaran Renja Tahun 2023 yang Dievaluasi		Realisasi Kinerja Pada Triwulan								Realisasi Capaian Kinerja & Anggaran RENJA Tahun 2023		Tingkat Capaian Kinerja & Anggaran RENJA Tahun 2023 (%)		Realisasi Capaian Kinerja & Anggaran RENSTRA s.d Tahun 2023		Tingkat Capaian Kinerja & Anggaran RENSTRA s.d Tahun 2023 (%)		PD Penanggung Jawab
												I		II		III		IV									
						K	Rp	K	Rp	K	Rp	K	Rp	K	Rp	K	Rp	K	Rp	K	Rp	K	Rp	K	Rp	K	Rp	
1	2	3	4	5	6	7		8		9		10		11		12		13		14 = 10+11+12+13		15 = 14/9*100		16 = 8+14		17 = 16/7*100		18
		7 1 2 2.02 2	Fasilitasi Percepatan Pencapaian Standar Pelayanan Minimal di Wilayah Kecamatan	Jumlah koordinasi yang dilaksanakan	kali	15	3.980.000	15	899.800	0	-		-							0	-			15	899.800	**100,00**	**22,61**	
				Jumlah Dokumen Koordinasi Kegiatan Pelayanan kepada Masyarakat di Kecamatan	kali	0		0												0	-			0	-			
		7 1 2 2.02 3	Peningkatan Efektifitas Pelaksanaan Pelayanan kepada Masyarakat di Wilayah Kecamatan	Jumlah koordinasi yang dilaksanakan	kali	40	56.171.700	12	50.744.536	10	2.784.050	0	-							0	-	**0,00**	**0,00**	12	50.744.536	**30,00**	**90,34**	
				Jumlah Laporan Peningkatan Efektifitas Pelaksanaan Pelayanan kepada Masyarakat di Wilayah Kecamatan	Laporan	8		0		4										0	-	**0,00**		0	-	**0,00**		
		7 1 2 2.02	Kegiatan : Koordinasi Pemeliharaan Prasarana dan Sarana Pelayanan Umum	Jumlah koordinasi yang dilaksanakan	kali	48	5.694.500	12	384.050	12	-	0	-							0	-	**0,00**		12	384.050	**25,00**	**6,74**	
		7 1 2 2.02 1	Koordinasi/Sinergi dengan Perangkat Daerah dan/atau Instansi Vertikal yang terkait dalam Pemeliharaan Sarana dan Prasarana Pelayanan Umum	Jumlah koordinasi yang dilaksanakan	kali	48	5.694.500	0	385.050	12	-	0	-							0	-	**0,00**		0	385.050	**0,00**	**6,76**	
				Jumlah Dokumen Koordinasi/Sinergi dengan Perangkat Daerah dan/atau Instansi Vertikal yang Terkait dalam Pemeliharaan Sarana dan Prasarana Pelayanan Umum	Dokumen	2				1		0								0	-	**0,00**		0	-	**0,00**		
		7 1 2 2.02	Kegiatan : Pelaksanaan Urusan Pemerintahan yang Dilimpahkan kepada Camat	Jumlah kegiatan yang dilimpahkan kepada camat yang dilaksanakan	kali	9	373.123.100	3	208.361.500	3	84.747.300	0	-	1	12.000.000					1	12.000.000	**33,33**	**14,16**	4	220.361.500	**44,44**	**59,06**	
		7 1 2 2.02 1	Pelaksanaan Urusan Pemerintahan yang terkait dengan Pelayanan Perizinan Non Usaha	Jumlah izin non usaha yang diterbitkan	unit	3	6.067.500	1	1.788.500	1	1.008.500		-							0	-	**0,00**	**0,00**	1	1.788.500	**33,33**	**29,48**	
				Jumlah Dokumen Non Perizinan Usaha yang Dilaksanakan	Dokumen	2		0		1		0								0	-	**0,00**		0	-	**0,00**		

No	Tujuan/ Sasaran	Kode					Urusan/ Bidang Urusan Pemerintahan Daerah dan Program/ Kegiatan/ Sub Kegiatan	Indikator Kinerja Program / Kegiatan/ Sub Kegiatan	Satuan Indikator	Target Renstra sampai pada Tahun 2023 (Akhir Periode Renstra)		Realisasi Capaian Kinerja Renstra s.d Renja Tahun Lalu (Tahun 2022)		Target Kinerja & Anggaran Renja Tahun 2023 yang Dievaluasi		Realisasi Kinerja Pada Triwulan								Realisasi Capaian Kinerja & Anggaran RENJA Tahun 2023		Tingkat Capaian Kinerja & Anggaran RENJA Tahun 2023 (%)		Realisasi Capaian Kinerja & Anggaran RENSTRA s.d Tahun 2023		Tingkat Capaian Kinerja & Anggaran RENSTRA s.d Tahun 2023 (%)		PD Penanggung Jawab
																I		II		III		IV									
										K	Rp	K	Rp	K	Rp	K	Rp	K	Rp	K	Rp	K	Rp	K	Rp	K	Rp	K	Rp	K	Rp	
1	2	3					4	5	6	7		8		9		10		11		12		13		14 = 10+11+12+13		15 = 14/9*100		16 = 8+14		17 = 16/7*100		18
		7	1	2	2.02	3	Pelaksanaan Urusan Pemerintahan yang terkait dengan Kewenangan Lain yang Dilimpahkan	Jumlah Rantang Kasih Moe yang dilaksanakan	rantang	360	367.055.600	120	206.573.000	120	83.738.800	0	-	12	12.000.000					12	12.000.000	**10,00**	**14,33**	132	218.573.000	**36,67**	**59,55**	
								Jumlah Laporan Pelaksanaan Kewenangan Lain yang Dilimpahkan	Laporan	52		0		26		0								0	-	**0,00**		0	-	**0,00**		
RATA-RATA CAPAIAN KINERJA DAN ANGGARAN																									**3,31**	**7,03**			**42,18**	**42,05**	
PREDIKAT CAPAIAN KINERJA DAN ANGGARAN																									**Sangat Rendah**	**Sangat Rendah**			**Sangat Rendah**	**Sangat Rendah**	
1.	Faktor Pendorong Keberhasilan Kinerja Program								1.	Tersedianya Anggaran walaupun kecil																					
									2.	Kerja sama yang solid antar ASN																					
2.	Faktor Penghambat Pencapaian Kinerja Program								1.	Tenaga ahli yang kurang																					
									2.	Anggaran terlalu kecil																					
3.	Tindak lanjut yang diperlukan dalam triwulan berikutnya								1.	Kerjasama yang solid antar ASN																					
									2.	Fokus kegiatan sesuai renaksi tahunan																					
4.	Tindak lanjut yang diperlukan dalam RKPD PD Tahun Berikutnya								1.	Perlu tamabahan anggaran																					
									2.	Melakukan P-APBD untuk menambah alokasi dana																					
	Sasaran 2 : Meningkatnya efektifitas kinerja penyelenggaraan pemerintahan.							Nilai kinerja aspek penyelenggaraan tugas atributif	Nilai	28,08		27,36		28,08										0	-	**0,00**		27,36	-	**97,44**		
																								0	-			0	-			
		7	1	3			PROGRAM PEMBERDAYAAN MASYARAKAT DESA DAN KELURAHAN	Persentase kelompok masyarakat desa/ kelurahan yang terlibat dalam perencanaan pembangunan	persen	100	74.016.700	98,4	8.651.900	100	6.706.300	0	-		3.020.000					0	3.020.000	**0,00**	**45,03**	0	11.671.900	**0,00**	**15,77**	
		7	1	3	2.01		Koordinasi Kegiatan Pemberdayaan Desa	Jumlah koordinasi yang dilaksanakan	kali	8	39.820.600	2	27.296.450	3	6.706.300	0	-	2	3.020.000					2	3.020.000	**66,67**	**45,03**	4	30.316.450	**50,00**	**76,13**	
		7	1	3	2.01	1	Peningkatan Partisipasi Masyarakat dalam Forum Musyawarah Perencanaan Pembangunan di Desa	Jumlah kelompok masyarakat yang ikut dalam musrenbangdes	kelompok	12	24.767.600	6	19.945.700	7	4.151.900	0	-	5	3.020.000					5	3.020.000	**71,43**	**72,74**	5	22.965.700	**41,67**	**92,72**	
								Jumlah Lembaga Kemasyarakatan yang Berpartisipasi dalam Forum Musyawarah Perencanaan Pembangunan di Desa	Lembaga Kemasyarakatan	10				5		0						0	-	**0,00**		0	-	**0,00**		
		7	1	3	2.01	2	Sinkronisasi Program Kerja dan Kegiatan Pemberdayaan Masyarakat yang Dilakukan oleh Pemerintah dan Swasta di Wilayah Kerja Kecamatan	Jumlah koordinasi yang dilaksanakan	kali	12	9.430.250	6	4.626.000	3	2.554.400		-							0	-	**0,00**	**0,00**	6	4.626.000	**50,00**	**49,05**	

No	Tujuan/ Sasaran	Kode					Urusan/ Bidang Urusan Pemerintahan Daerah dan Program/ Kegiatan/ Sub Kegiatan	Indikator Kinerja Program / Kegiatan/ Sub Kegiatan	Satuan Indikator	Target Renstra sampai pada Tahun 2023 (Akhir Periode Renstra)		Realisasi Capaian Kinerja Renstra s.d Renja Tahun Lalu (Tahun 2022)		Target Kinerja & Anggaran Renja Tahun 2023 yang Dievaluasi		Realisasi Kinerja Pada Triwulan								Realisasi Capaian Kinerja & Anggaran RENJA Tahun 2023		Tingkat Capaian Kinerja & Anggaran RENJA Tahun 2023 (%)		Realisasi Capaian Kinerja & Anggaran RENSTRA s.d Tahun 2023		Tingkat Capaian Kinerja & Anggaran RENSTRA s.d Tahun 2023 (%)		PD Penanggung Jawab
																I		II		III		IV								
										K	Rp	K	Rp	K	Rp	K	Rp	K	Rp	K	Rp	K	Rp	K	Rp	K	Rp	K	Rp	
1	2	3					4	5	6	7		8		9		10		11		12		13		14 = 10+11+12+13		15 = 14/9*100		16 = 8+14		17 = 16/7*100		18
							Jumlah Dokumen Sinkronisasi Program Kerja dan Kegiatan Pemberdayaan Masyarakat yang Dilakukan oleh Pemerintah dan Swasta di Wilayah Kerja Kecamatan		Dokumen	1				1								0	-	**0,00**		0	-	**0,00**		
		7	1	3	2.01	3	Peningkatan Efektifitas Kegiatan Pemberdayaan Masyarakat di Wilayah Kecamatan	Jumlah koordinasi yang dilaksanakan	kali	6	5.622.750	6	2.724.750		-		-						0	-			6	2.724.750	**100,00**	**48,46**	
								Jumlah Laporan Peningkatan Efektivitas Kegiatan Pemberdayaan Masyarakat di Wilayah Kecamatan	Laporan													0	-			0	-			
		7	1	3	2.03		Pemberdayaan Lembaga Kemasyarakatan Tingkat Kecamatan	Jumlah koordinasi yang dilaksanakan	kali	6	34.196.100	6	-	0	-		-						0	-			6	-	**100,00**	**0,00**	
		7	1	3	2.03	2	Peningkatan Kapasitas Lembaga Kemasyarakatan	Jumlah koordinasi yang dilaksanakan	unit	3	11.902.450	3	-	0	-		-						0	-			3	-	**100,00**	**0,00**	
								Jumlah Lembaga Kemasyarakatan yang Ditingkatkan Kapasitasnya	Lembaga kemasyarakatan	2				1								0	-	**0,00**		0	-	**0,00**		
		7	1	3	2.03	4	Fasilitasi Pengembangan Usaha Ekonomi Masyarakat	Jumlah terlaksananya Peningkatan Kapasitas Pengurus BUMDES dan UMKM	kali	3	18.773.400	3	-	0	-		-						0	-			3	-	**100,00**	**0,00**	
								Jumlah Laporan Fasilitasi Pengembangan Usaha Ekonomi Masyarakat	Laporan	0	-	0		0	-							0	-			0	-			
		7	1	3	2.03	5	Fasilitasi Pemanfaatan teknologi tepat guna	Jumlah fasilitasi yang dilakukan	kali	3	3.520.250	3	-	0	-		-						0	-			3	-	**100,00**	**0,00**	
								Jumlah Laporan Fasilitasi Pemanfaatan teknologi tepat guna	Laporan	0	-	0		0	-							0	-			0	-			
RATA-RATA CAPAIAN KINERJA DAN ANGGARAN																									**23,02**	**40,70**			**53,47**	**31,35**	
PREDIKAT CAPAIAN KINERJA DAN ANGGARAN																									**Sangat Rendah**	**Sangat Rendah**			**Rendah**	**Sangat Rendah**	

1.	Faktor Pendorong Keberhasilan Kinerja Program	1.	Kesadaran masyarakat untuk ikut berpartisipasi membangun wilayah bersama
		2.	Tersedia anggaran
2.	Faktor Penghambat Pencapaian Kinerja Program	1.	Adanya dinas/badan yang tidak hadir dalam kegiatan Musrenbangcam sehingga kurang sosialisasi dari Dinas/Badan terkait dengan Program prioritas Kepala Daerah
		2.	Penyampaian yang sulit difahami karena disampaikan oleh yang tidak berkompeten diwakilkan
3.	Tindak lanjut yang diperlukan dalam triwulan berikutnya	1.	Adanya Re-Schedhul di tingkat bawah
		2.	Mendengar masukan masukan Toga, Toma
4.	Tindak lanjut yang diperlukan dalam RKPD PD Tahun Berikutnya	1.	Efisiensi Anggaran

		7	1	4			PROGRAM KOORDINASI KETENTRAMAN DAN KETERTIBAN UMUM	Prosentase gangguan keamanan dan ketertiban masyarakat yang dapat diselesaikan	persen	100	150.822.950	99	43.162.500	100	9.789.300	0	-							0	-	**0,00**	**0,00**	0	43.162.500	**0,00**	**28,62**	

No	Tujuan/ Sasaran	Kode					Urusan/ Bidang Urusan Pemerintahan Daerah dan Program/ Kegiatan/ Sub Kegiatan	Indikator Kinerja Program / Kegiatan/ Sub Kegiatan	Satuan Indikator	Target Renstra sampai pada Tahun 2023 (Akhir Periode Renstra)		Realisasi Capaian Kinerja Renstra s.d Renja Tahun Lalu (Tahun 2022)		Target Kinerja & Anggaran Renja Tahun 2023 yang Dievaluasi		Realisasi Kinerja Pada Triwulan								Realisasi Capaian Kinerja & Anggaran RENJA Tahun 2023		Tingkat Capaian Kinerja & Anggaran RENJA Tahun 2023 (%)		Realisasi Capaian Kinerja & Anggaran RENSTRA s.d Tahun 2023		Tingkat Capaian Kinerja & Anggaran RENSTRA s.d Tahun 2023 (%)		PD Penanggung Jawab
																I		II		III		IV									
										K	Rp	K	Rp	K	Rp	K	Rp	K	Rp	K	Rp	K	Rp	K	Rp	K	Rp	K	Rp	K	Rp	
1	2	3					4	5	6	7		8		9		10		11		12		13		14 = 10+11+12+13		15 = 14/9*100		16 = 8+14		17 = 16/7*100		18
		7	1	4	2.01		Koordinasi Upaya Penyelenggaraan Ketenteraman dan Ketertiban Umum	Jumlah koordinasi yang dilakukan	kali	48	120.640.250	2,8	27.363.400	0	-									0	-			2,8	27.363.400	**5,83**	**22,68**		
		7	1	4	2.01	1	Sinergitas dengan Kepolisian Negara Republik Indonesia, Tentara Nasional Indonesia dan Instansi Vertikal di Wilayah Kecamatan	Jumlah koordinasi yang dilakukan	kali	12	20.640.250	2	10.879.800	0	-									0	-			2	10.879.800	**16,67**	**52,71**		
								Jumlah Laporan Hasil Sinergitas dengan Kepolisian Negara Republik Indonesia, Tentara Nasional Indonesia dan Instansi Vertikal di Wilayah Kecamatan	Laporan	0		0		0									0	-			0	-					
		7	1	4	2.01	2	Harmonisasi Hubungan Dengan Tokoh Agama dan Tokoh Masyarakat	Jumlah koordinasi yang dilakukan	kali	24	100.000.000	0	16.483.600	0	-									0	-			0	16.483.600	**0,00**	**16,48**		
								Jumlah Laporan Pelaksanaan Harmonisasi Hubungan dengan Tokoh Agama dan Tokoh Masyarakat	Laporan	0		0		0									0	-			0	-					
		7	1	4	2.02		Koordinasi Penerapan dan Penegakan Peraturan Daerah dan Peraturan Kepala Daerah	Jumlah koordinasi yang dilakukan	kali	36	30.182.700	12	15.799.100	12	9.789.300	0	-							0	-	**0,00**	**0,00**	12	15.799.100	**33,33**	**52,34**		
		7	1	4	2.02	1	Koordinasi/Sinergi Dengan Perangkat Daerah yang Tugas dan Fungsinya di Bidang Penegakan Peraturan Perundang-Undangan dan/atau Kepolisian Negara Republik Indonesia	Jumlah koordinasi yang dilakukan	kali	36	30.182.700	12	15.799.100	12	9.789.300	0	-							0	-	**0,00**	**0,00**	12	15.799.100	**33,33**	**52,34**		
								Jumlah Laporan Koordinasi/Sinergi dengan Perangkat Daerah yang Tugas dan Fungsinya di Bidang Penegakan Peraturan Perundang-Undangan dan/atau Kepolisian Negara Republik Indonesia	Laporan	24		0		12		0						0	-	**0,00**		0	-	**0,00**			
RATA-RATA CAPAIAN KINERJA DAN ANGGARAN																									**0,00**	**0,00**			**12,74**	**37,53**	
PREDIKAT CAPAIAN KINERJA DAN ANGGARAN																									**Sangat Rendah**	**Sangat Rendah**			**Sangat Rendah**	**Sangat Rendah**	

No	Tujuan/ Sasaran	Kode					Urusan/ Bidang Urusan Pemerintahan Daerah dan Program/ Kegiatan/ Sub Kegiatan	Indikator Kinerja Program / Kegiatan/ Sub Kegiatan	Satuan Indikator	Target Renstra sampai pada Tahun 2023 (Akhir Periode Renstra)		Realisasi Capaian Kinerja Renstra s.d Renja Tahun Lalu (Tahun 2022)		Target Kinerja & Anggaran Renja Tahun 2023 yang Dievaluasi		Realisasi Kinerja Pada Triwulan								Realisasi Capaian Kinerja & Anggaran RENJA Tahun 2023		Tingkat Capaian Kinerja & Anggaran RENJA Tahun 2023 (%)		Realisasi Capaian Kinerja & Anggaran RENSTRA s.d Tahun 2023		Tingkat Capaian Kinerja & Anggaran RENSTRA s.d Tahun 2023 (%)		PD Penanggung Jawab
																I		II		III		IV									
										K	Rp	K	Rp	K	Rp	K	Rp	K	Rp	K	Rp	K	Rp	K	Rp	K	Rp	K	Rp	K	Rp	
1	2	3					4	5	6	7		8		9		10		11		12		13		14 = 10+11+12+13		15 = 14/9*100		16 = 8+14		17 = 16/7*100		18
1.	Faktor Pendorong Keberhasilan Kinerja Program								1.	Kerjasama antar anggota dilapangan																					
									2.	Sudah meningkatnya kesadaran masyarakat tentang menjaga kamtibmas																					
2.	Faktor Penghambat Pencapaian Kinerja Program								1.	Pasca Covid kegiatan belum sepenuhnya kondusif																					
3.	Tindak lanjut yang diperlukan dalam triwulan berikutnya								1.	Dialog bersama lintas sektoral																					
4.	Tindak lanjut yang diperlukan dalam RKPD PD Tahun Berikutnya								1.	Adanya penambahan kegiatan yang dianggarkan dalam DPA																					
		7	1	6			PROGRAM PEMBINAAN DAN PENGAWASAN PEMERINTAHAN DESA	Persentase pemerintahan desa yang dibina dan diawasi	persen	100	106.190.635	98	65.180.950	100	16.588.600	0	-							0	-	**0,00**	**0,00**	0	65.180.950	**0,00**	**61,38**	
		7	1	6	2.01		Fasilitasi, Rekomendasi dan Koordinasi Pembinaan dan Pengawasan Pemerintahan Desa	Jumlah fasilitasi yang dilakukan	kali	6	106.190.635	3	65.180.950	3	16.588.600	0	-							0	-	**0,00**	**0,00**	3	65.180.950	**50,00**	**61,38**	
		7	1	6	2.01	1	Fasilitasi Penyusunan Peraturan Desa dan Peraturan Kepala Desa	Jumlah fasilitasi yang dilakukan	kali	6	8.274.735	3	3.227.200	4	602.100	0	-							0	-	**0,00**	**0,00**	3	3.227.200	**50,00**	**39,00**	
								Jumlah Dokumen yang Difasilitasi dalam rangka Penyusunan Peraturan Desa dan Peraturan Kepala Desa	Dokumen	8				4		0							0	-	**0,00**		0	-	**0,00**		
		7	1	6	2.01	2	Fasilitasi Administrasi Tata Pemerintahan Desa	Jumlah fasilitasi yang dilakukan	kali	6	3.289.750	6	906.400	0	-		-							0	-			6	906.400	**100,00**	**27,55**	
								Jumlah Dokumen yang Difasilitasi dalam rangka Administrasi Tata Pemerintahan Desa	Dokumen	0		0		0									0	-			0	-			
		7	1	6	2.01	5	Fasilitasi Pelaksanaan Tugas Kepala Desa dan Perangkat Desa	Jumlah fasilitasi yang dilakukan	kali	18	48.863.600	6	35.045.750	5	13.924.800	0	-							0	-	**0,00**	**0,00**	6	35.045.750	**33,33**	**71,72**	
								Jumlah Dokumen Fasilitasi dalam rangka Pelaksanaan Tugas Kepala Desa dan Perangkat Desa	Dokumen	10		0		5		0							0	-	**0,00**		0	-	**0,00**		
		7	1	6	2.01	3	Fasilitasi Pengelolaan keuangan desa dan pendayagunaan aset desa	Jumlah fasilitasi yang dilakukan	kali	6	15.735.750	6	8.310.850	1	-		-							0	-	**0,00**		6	8.310.850	**100,00**	**52,82**	
								Jumlah Dokumen Fasilitasi dalam rangka Pengelolaan keuangan desa dan pendayagunaan aset desa	Dokumen	1		0		1									0	-	**0,00**		0	-	**0,00**		

No	Tujuan/ Sasaran	Kode	Urusan/ Bidang Urusan Pemerintahan Daerah dan Program/ Kegiatan/ Sub Kegiatan	Indikator Kinerja Program / Kegiatan/ Sub Kegiatan	Satuan Indikator	Target Renstra sampai pada Tahun 2023 (Akhir Periode Renstra)		Realisasi Capaian Kinerja Renstra s.d Renja Tahun Lalu (Tahun 2022)		Target Kinerja & Anggaran Renja Tahun 2023 yang Dievaluasi		Realisasi Kinerja Pada Triwulan								Realisasi Capaian Kinerja & Anggaran RENJA Tahun 2023		Tingkat Capaian Kinerja & Anggaran RENJA Tahun 2023 (%)		Realisasi Capaian Kinerja & Anggaran RENSTRA s.d Tahun 2023		Tingkat Capaian Kinerja & Anggaran RENSTRA s.d Tahun 2023 (%)		PD Penanggung Jawab
												I		II		III		IV									
						K	Rp	K	Rp	K	Rp	K	Rp	K	Rp	K	Rp	K	Rp	K	Rp	K	Rp	K	Rp	K	Rp	
1	2	3				4	5	6	7		8		9		10		11		12		13	14 = 10+11+12+13		15 = 14/9*100		16 = 8+14		17 = 16/7*100		18
		7 1 6 2.01 9	Fasilitasi Sinkronisasi Perencanaan Pembangunan Daerah dengan Pembangunan Desa	Jumlah fasilitasi yang dilakukan	kali	6	3.198.150	6	1.017.400	0	-		-							0	-			6	1.017.400	**100,00**	**31,81**	
				Jumlah Dokumen Sinkronisasi Perencanaan Pembangunan Daerah dengan Pembangunan Desa	Dokumen	0		0		0										0	-			0	-			
		7 1 6 2.01 12	Fasilitasi Pelaksanaan Tugas, Fungsi, dan Kewajiban Lembaga Kemasyarakatan	Jumlah fasilitasi yang dilakukan	kali	6	735.850	6	628.400	0	-		-							0	-			6	628.400	**100,00**	**85,40**	
				Jumlah Dokumen Fasilitasi dalam rangka Pelaksanaan Tugas, Fungsi, dan Kewajiban Lembaga Kemasyarakatan	Dokumen	0		0		0										0	-			0	-			
		7 1 6 2.01 13	Fasilitasi Penyusunan Perencanaan Pembangunan Partisipatif	Jumlah fasilitasi yang dilakukan	kali	6	8.582.800	6	3.898.200	1	1.500.000		-							0	-	**0,00**	**0,00**	6	3.898.200	**100,00**	**45,42**	
				Jumlah Dokumen Fasilitasi dalam rangka Perencanaan Pembangunan Partisipatif	Dokumen	2		0		1										0	-	**0,00**		0	-	**0,00**		
		7 1 6 2.01 17	Koordinasi Pendampingan Desa di Wilayahnya	Jumlah fasilitasi yang dilakukan	kali	6	17.510.000	6	12.146.750	4	561.700	0	-							0	-	**0,00**	**0,00**	6	12.146.750	**100,00**	**69,37**	
				Jumlah Laporan Hasil Koordinasi Pendampingan Desa di Wilayahnya	Laporan	8				4		0								0	-	**0,00**		0	-	**0,00**		
																					RATA-RATA CAPAIAN KINERJA DAN ANGGARAN		**0,00**	**0,00**			**48,89**	**54,59**	
																					PREDIKAT CAPAIAN KINERJA DAN ANGGARAN		**Sangat Rendah**	**Sangat Rendah**			**Sangat Rendah**	**Rendah**	

1.	Faktor Pendorong Keberhasilan Kinerja Program	1.	Tupoksi dijalankan sebagaimana mestinya
		2.	adanya kerjasama yang harmonis antara Pemerintah Kecamatan, Desa dan unsur terkait
2.	Faktor Penghambat Pencapaian Kinerja Program	1.	Pasaca Covid mengharuskan masih adanya pembatasan kegiatan di Tahun 2021 sehingga ada kegiatan yg tidak maksimal dikerjakan
3.	Tindak lanjut yang diperlukan dalam triwulan berikutnya	1.	Diadakan belajar bersama antar Desa untuk memahami regulasi regulasi terbaru
4.	Tindak lanjut yang diperlukan dalam RKPD PD Tahun Berikutnya	1.	Pergeseran Anggaran

	Sasaran 3 : Meningkatnya akuntabilitas dan kratifitas penyelenggaraan pemerintahan							Nilai kinerja aspek pengelolaan anggran	nilai	6,24		6,08		6,16										0	-	**0,00**		6,08	-	**97,44**		
								Nilai kinerja aspek inovasi/kreatifitas kecamatan	nilai	21,06		20,52		20,79										0	-	**0,00**		20,52	-	**97,44**		

No	Tujuan/ Sasaran	Kode					Urusan/ Bidang Urusan Pemerintahan Daerah dan Program/ Kegiatan/ Sub Kegiatan	Indikator Kinerja Program / Kegiatan/ Sub Kegiatan	Satuan Indikator	Target Renstra sampai pada Tahun 2023 (Akhir Periode Renstra)		Realisasi Capaian Kinerja Renstra s.d Renja Tahun Lalu (Tahun 2022)		Target Kinerja & Anggaran Renja Tahun 2023 yang Dievaluasi		Realisasi Kinerja Pada Triwulan								Realisasi Capaian Kinerja & Anggaran RENJA Tahun 2023		Tingkat Capaian Kinerja & Anggaran RENJA Tahun 2023 (%)		Realisasi Capaian Kinerja & Anggaran RENSTRA s.d Tahun 2023		Tingkat Capaian Kinerja & Anggaran RENSTRA s.d Tahun 2023 (%)		PD Penanggung Jawab
																I		II		III		IV									
										K	Rp	K	Rp	K	Rp	K	Rp	K	Rp	K	Rp	K	Rp	K	Rp	K	Rp	K	Rp	
1	2	3					4	5	6	7		8		9		10		11		12		13		14 = 10+11+12+13		15 = 14/9*100		16 = 8+14		17 = 16/7*100		18
		7	1	1			PROGRAM PENUNJANG URUSAN PEMERINTAHAN DAERAH KABUPATEN/ KOTA	Persentase pelaksanaan kegiatan urusan penunjang daerah	persen	100	6.295.339.645	89	3.665.977.544	100	2.097.406.172	20	226.318.990	40	942.800.509					60	1.169.119.499	**60,00**	**55,74**	60	4.835.097.043	**60,00**	**76,80**	
		7	1	1	2.01		Kegiatan : Perencanaan, Penganggaran, dan Evaluasi Kinerja Perangkat Daerah	Jumlah dokumen yang disusun	dokumen	24	20.290.475	8	10.225.700	8	6.052.500	0	-							0	-	**0,00**	**0,00**	8	10.225.700	**33,33**	**50,40**	
		7	1	1	2.01	1	Penyusunan Dokumen Perencanaan Perangkat Daerah	Jumlah dokumen yang disusun	dokumen	15	5.801.250	5	3.568.850	5	2.977.600	0	-							0	-	**0,00**	**0,00**	5	3.568.850	**33,33**	**61,52**	
								Jumlah Dokumen Perencanaan Perangkat Daerah	Dokumen	10				5		0								0	-	**0,00**		0	-	**0,00**		
		7	1	1	2.01	2	Koordinasi dan Penyusunan Dokumen RKA-SKPD	Jumlah koordinasi yang dilakukan	kali	12	3.802.575	4	2.911.850	2	646.800	0	-							0	-	**0,00**	**0,00**	4	2.911.850	**33,33**	**76,58**	
								Jumlah Dokumen RKA-SKPD dan Laporan Hasil Koordinasi Penyusunan Dokumen RKA-SKPD	Dokumen	2		0		1		0								0	-	**0,00**		0	-	**0,00**		
		7	1	1	2.01	4	Koordinasi dan Penyusunan DPA-SKPD	Jumlah koordinasi yang dilakukan	kali	6	3.222.750	4	271.900	2	551.900	0	-							0	-	**0,00**	**0,00**	4	271.900	**66,67**	**8,44**	
								Jumlah Dokumen DPA-SKPD dan Laporan Hasil Koordinasi Penyusunan Dokumen DPA-SKPD	Dokumen	2		0		1		0								0	-	**0,00**		0	-	**0,00**		
		7	1	1	2.01	6	Koordinasi dan Penyusunan Laporan Capaian Kinerja dan Ikhtisar Realisasi Kinerja SKPD	Jumlah koordinasi yang dilakukan	kali	15	4.973.050	6	2.812.300	6	1.349.400	0	-							0	-	**0,00**	**0,00**	6	2.812.300	**40,00**	**56,55**	
								Jumlah Laporan Capaian Kinerja dan Ikhtisar Realisasi Kinerja SKPD dan Laporan Hasil Koordinasi Penyusunan Laporan Capaian Kinerja dan Ikhtisar Realisasi Kinerja SKPD	Laporan	8		0		4		0								0	-	**0,00**		0	-	**0,00**		
		7	1	1	2.01	7	Evaluasi Kinerja Perangkat Daerah	Jumlah laporan yang disusun	laporan	4	2.490.850	0	660.800	2	526.800	0	-							0	-	**0,00**	**0,00**	0	660.800	**0,00**	**26,53**	
								Jumlah Laporan Evaluasi Kinerja Perangkat Daerah	Laporan	3		0		2		0								0	-	**0,00**		0	-	**0,00**		
		7	1	1	2.02		Kegiatan : Administrasi Keuangan Perangkat Daerah	Jumlah laporan keuangan yang disusun	laporan	60	5.796.549.880	20	3.361.169.542	20	1.949.106.724	4	226.318.990	6	914.812.380					10	1.141.131.370	**50,00**	**58,55**	30	4.502.300.912	**50,00**	**77,67**	
		7	1	1	2.02	1	Penyediaan Gaji dan Tunjangan ASN	Jumlah ASN yang gaji dan tunjangannya tersedia	orang	42	5.556.962.705	14	3.194.626.642	14	1.877.254.824	3	226.318.990	4	897.862.380					7	1.124.181.370	**50,00**	**59,88**	21	4.318.808.012	**50,00**	**77,72**	
								Jumlah Orang yang Menerima Gaji dan Tunjangan ASN	orang/ bulan	38		0		19		0								0	-	**0,00**		0	-	**0,00**		

No	Tujuan/ Sasaran	Kode					Urusan/ Bidang Urusan Pemerintahan Daerah dan Program/ Kegiatan/ Sub Kegiatan	Indikator Kinerja Program / Kegiatan/ Sub Kegiatan	Satuan Indikator	Target Renstra sampai pada Tahun 2023 (Akhir Periode Renstra)		Realisasi Capaian Kinerja Renstra s.d Renja Tahun Lalu (Tahun 2022)		Target Kinerja & Anggaran Renja Tahun 2023 yang Dievaluasi		Realisasi Kinerja Pada Triwulan								Realisasi Capaian Kinerja & Anggaran RENJA Tahun 2023		Tingkat Capaian Kinerja & Anggaran RENJA Tahun 2023 (%)		Realisasi Capaian Kinerja & Anggaran RENSTRA s.d Tahun 2023		Tingkat Capaian Kinerja & Anggaran RENSTRA s.d Tahun 2023 (%)		PD Penanggung Jawab
																I		II		III		IV									
										K	Rp	K	Rp	K	Rp	K	Rp	K	Rp	K	Rp	K	Rp	K	Rp	K	Rp	K	Rp	
1	2	3					4	5	6	7		8		9		10		11		12		13		14 = 10+11+12+13		15 = 14/9*100		16 = 8+14		17 = 16/7*100		18
		7	1	1	2.02	3	Pelaksanaan Penatausahaan dan Pengujian/ Verifikasi Keuangan SKPD	Jumlah dilakukan pengujian dan verifikasi keuangan	kali	48	234.896.125	24	163.526.000	24	71.100.000	0	-	6	16.950.000					6	16.950.000	**25,00**	**23,84**	30	180.476.000	**62,50**	**76,83**	
								Jumlah Dokumen Penatausahaan dan Pengujian/Verifikasi Keuangan SKPD	Dokumen			0												0	-			0	-			
		7	1	1	2.02	7	Koordinasi dan Penyusunan Laporan Keuangan Bulanan/Triwulanan/ Semesteran SKPD	Jumlah koordinasi yang dilakukan	kali	18	4.691.050	6	3.016.900	6	751.900	0	-							0	-	**0,00**	**0,00**	6	3.016.900	**33,33**	**64,31**	
								Jumlah Laporan Keuangan Bulanan/ Triwulanan/ Semesteran SKPD dan Laporan Koordinasi Penyusunan Laporan Keuangan Bulanan/Triwulanan/Semesteran SKPD	Laporan	12		0		6		0						0	-	**0,00**		0	-	**0,00**		
		7	1	1	2.03		Kegiatan : Administrasi Barang Milik Daerah pada Perangkat Daerah	Jumlah Barang Milik Daerah yang lengkap administrasi	unit	29	5.928.550	10	4.929.400	10	691.800		-							0	-	**0,00**	**0,00**	10	4.929.400	**34,48**	**83,15**	
		7	1	1	2.03	5	Rekonsiliasi dan Penyusunan Laporan Barang Milik Daerah pada SKPD	Jumlah laporan yang disusun	laporan	6	1.155.000	2	345.900	2	345.900		-							0	-	**0,00**	**0,00**	2	345.900	**33,33**	**29,95**	
								Jumlah Laporan Rekonsiliasi dan Penyusunan Laporan Barang Milik Daerah pada SKPD	Laporan	4		0		2								0	-	**0,00**		0	-	**0,00**		
		7	1	1	2.03	6	Penatausahaan Barang Milik Daerah pada SKPD	Jumlah laporan penatausahaan yang disusun		12	4.773.550	12	4.583.500	3	345.900		-							0	-	**0,00**	**0,00**	12	4.583.500	**100,00**	**96,02**	
								Jumlah Laporan Penatausahaan Barang Milik Daerah pada SKPD	Laporan	0		0		0								0	-			0	-			
		7	1	1	2.05		Kegiatan : Administrasi Kepegawaian Perangkat Daerah	Jumlah laporan administrasi kepegawaian yang disusun	laporan	9	4.718.150	3	3.054.050	3	1.000.000	0	-							0	-	**0,00**	**0,00**	3	3.054.050	**33,33**	**64,73**	
		7	1	1	2.05	5	monitoring, evaluasi dan penilaian kinerja pegawai	jumlah monitoring, evaluasi dan kinerja pegawai yang dilakukan	kali	15	4.718.150	5	3.054.050	5	1.000.000	0	-							0	-	**0,00**	**0,00**	5	3.054.050	**33,33**	**64,73**	
								Jumlah monitoring, evaluasi dan kinerja pegawai	kali	8		0		4		0								0	-	**0,00**		0	-	**0,00**		
		7	1	1	2.06		Kegiatan : Administrasi Umum Perangkat Daerah	Jumlah laporan administrasi umum yang disusun	laporan	15	142.255.150	5	103.321.250	5	24.919.732	0	-							0	-	**0,00**	**0,00**	5	103.321.250	**33,33**	**72,63**	
		7	1	1	2.06	1	Penyediaan Komponen Instalasi Listrik/ Penerangan Bangunan Kantor	Jumlah komponen instalasi listrik/ penerangan bangunan kantor yang disediakan	unit	13	10.949.800	6	6.682.300	6	3.173.500	0	-							0	-	**0,00**	**0,00**	6	6.682.300	**46,15**	**61,03**	

No	Tujuan/ Sasaran	Kode					Urusan/ Bidang Urusan Pemerintahan Daerah dan Program/ Kegiatan/ Sub Kegiatan	Indikator Kinerja Program / Kegiatan/ Sub Kegiatan	Satuan Indikator	Target Renstra sampai pada Tahun 2023 (Akhir Periode Renstra)		Realisasi Capaian Kinerja Renstra s.d Renja Tahun Lalu (Tahun 2022)		Target Kinerja & Anggaran Renja Tahun 2023 yang Dievaluasi		Realisasi Kinerja Pada Triwulan								Realisasi Capaian Kinerja & Anggaran RENJA Tahun 2023		Tingkat Capaian Kinerja & Anggaran RENJA Tahun 2023 (%)		Realisasi Capaian Kinerja & Anggaran RENSTRA s.d Tahun 2023		Tingkat Capaian Kinerja & Anggaran RENSTRA s.d Tahun 2023 (%)		PD Penanggung Jawab
																I		II		III		IV									
										K	Rp	K	Rp	K	Rp	K	Rp	K	Rp	K	Rp	K	Rp	K	Rp	K	Rp	K	Rp	
1	2	3					4	5	6	7		8		9		10		11		12		13		14 = 10+11+12+13		15 = 14/9*100		16 = 8+14		17 = 16/7*100		18
								Jumlah Paket Komponen Instalasi Listrik/Penerangan Bangunan Kantor yang Disediakan	Paket	2		0		1		0								0	-	**0,00**		0	-	**0,00**		
		7	1	1	2.06	2	Penyediaan Peralatan dan Perlengkapan Kantor	Jumlah peralatan dan perlengkapan kantor yang disediakan	unit	3	16.860.000	3	15.188.000	0	-	0	-							0	-			3	15.188.000	**100,00**	**90,08**	
								Jumlah Paket Peralatan dan Perlengkapan Kantor yang Disediakan	Paket	0		0		0		0								0	-			0	-			
		7	1	1	2.06	4	Penyediaan Bahan Logistik Kantor	Jumlah bahan logistik kantor yang disediakan	unit	44	66.829.350	20	48.894.950	12	7.876.232	0	-							0	-	**0,00**	**0,00**	20	48.894.950	**45,45**	**73,16**	
								Jumlah Paket Bahan Logistik Kantor yang Disediakan	Paket	8		0		4		0								0	-	**0,00**		0	-	**0,00**		
		7	1	1	2.06	5	Penyediaan Barang Cetakan dan Penggandaan	Jumlah barang cetakan dan penggandaan yang disediakan	eksemplar	5000	12.200.000	1500	6.546.000	1500	3.360.000	0	-							0	-	**0,00**	**0,00**	1500	6.546.000	**30,00**	**53,66**	
								Jumlah Paket Barang Cetakan dan Penggandaan yang Disediakan	Paket	6		0		3		0								0	-	**0,00**		0	-	**0,00**		
		7	1	1	2.06	9	Penyelenggaraan Rapat Koordinasi dan Konsultasi SKPD	Jumlah rapat koordinasi dan konsultasi yang dilakukan	kali	14	35.416.000	12	26.010.000	1	10.510.000		-							0	-	**0,00**	**0,00**	12	26.010.000	**85,71**	**73,44**	
								Jumlah Laporan Penyelenggaraan Rapat Koordinasi dan Konsultasi SKPD	Laporan	2		0		1		0								0	-	**0,00**		0	-	**0,00**		
		7	1	1	2.07		Kegiatan : Pengadaan Barang Milik Daerah Penunjang Urusan Pemerintah Daerah	Jumlah jenis barang milik daerah penunjang urusan pemerintah daerah yang disediakan	jenis	1	360.000.000	0	-	0	-		-							0	-			0	-	**0,00**	**0,00**	
		7	1	1	2.07	1	Pengadaan Kendaraan Perorangan Dinas atau Kendaraan Dinas Jabatan	Jumlah kendaraan dinas jabatan yang disediakan	unit	1	360.000.000	0	-	0	-		-							0	-			0	-	**0,00**	**0,00**	
								Jumlah Unit Kendaraan Perorangan Dinas atau Kendaraan Dinas Jabatan yang Disediakan	unit	0		0		0										0	-			0	-			
		7	1	1	2.08		Kegiatan : Penyediaan Jasa Penunjang Urusan Pemerintahan Daerah	Jumlah jenis jasa penunjang urusan pemerintahan daerah yang disediakan	jenis	18	215.079.640	6	127.432.102	6	74.191.216	0	-	2	20.188.129					2	20.188.129	**33,33**	**27,21**	8	147.620.231	**44,44**	**68,64**	
		7	1	1	2.08	2	Penyediaan Jasa Komunikasi, Sumber Daya Air dan Listrik	Jumlah jasa komunikasi, SDA dan listrik yang disediakan	kali	36	98.176.480	12	49.851.069	12	22.036.400	0	-	2	2.269.857					2	2.269.857	**16,67**	**10,30**	14	52.120.926	**38,89**	**53,09**	
								Jumlah Laporan Penyediaan Jasa Komunikasi, Sumber Daya Air dan Listrik yang Disediakan	Laporan	24		0		12		0								0	-	**0,00**		0	-	**0,00**		
		7	1	1	2.08	4	Penyediaan Jasa Pelayanan Umum Kantor	Jumlah jasa pelayanan umum kantor yang disediakan	kali	36	116.903.160	12	77.581.033	12	52.154.816	0	-	4	17.918.272					4	17.918.272	**33,33**	**34,36**	16	95.499.305	**44,44**	**81,69**	

No	Tujuan/ Sasaran	Kode					Urusan/ Bidang Urusan Pemerintahan Daerah dan Program/ Kegiatan/ Sub Kegiatan	Indikator Kinerja Program / Kegiatan/ Sub Kegiatan	Satuan Indikator	Target Renstra sampai pada Tahun 2023 (Akhir Periode Renstra)		Realisasi Capaian Kinerja Renstra s.d Renja Tahun Lalu (Tahun 2022)		Target Kinerja & Anggaran Renja Tahun 2023 yang Dievaluasi		Realisasi Kinerja Pada Triwulan								Realisasi Capaian Kinerja & Anggaran RENJA Tahun 2023		Tingkat Capaian Kinerja & Anggaran RENJA Tahun 2023 (%)		Realisasi Capaian Kinerja & Anggaran RENSTRA s.d Tahun 2023		Tingkat Capaian Kinerja & Anggaran RENSTRA s.d Tahun 2023 (%)		PD Penanggung Jawab
																I		II		III		IV									
										K	Rp	K	Rp	K	Rp	K	Rp	K	Rp	K	Rp	K	Rp	K	Rp	K	Rp	K	Rp	K	Rp	
1	2	3					4	5	6	7		8		9		10		11		12		13		14 = 10+11+12+13		15 = 14/9*100		16 = 8+14		17 = 16/7*100		18
								Jumlah Laporan Penyediaan Jasa Pelayanan Umum Kantor yang Disediakan	Laporan	24		0		12		0								0	-	**0,00**		0	-	**0,00**		
		7	1	1	2.09		Kegiatan : Pemeliharaan Barang Milik Daerah Penunjang Urusan Pemerintahan Daerah	Jumlah jenis pemeliharaan BMD penunjang urusan pemerintahan daerah	jenis	18	110.517.800	6	55.845.500	5	41.444.200	0	-	2	7.800.000					2	7.800.000	**40,00**	**18,82**	8	63.645.500	**44,44**	**57,59**	
		7	1	1	2.09	2	Penyediaan Jasa Pemeliharaan, Biaya Pemeliharaan, Pajak dan Perizinan Kendaraan Dinas Operasional atau Lapangan	Jumlah jasa yang disediakan	kali	36	99.294.000	12	48.712.500	12	38.125.000	0	-	5	7.800.000					5	7.800.000	**41,67**	**20,46**	17	56.512.500	**47,22**	**56,91**	
								Jumlah Kendaraan Dinas Operasional atau Lapangan yang Dipelihara dan dibayarkan Pajak dan Perizinannya	unit	24		0		12		0	-							0	-	**0,00**		0	-	**0,00**		
		7	1	1	2.09	6	Pemeliharaan Peralatan dan Mesin Lainnya	Jumlah peralatan dan mesin lainnya yang dipelihara	kali	11	11.223.800	4	7.133.000	3	3.319.200	0	-							0	-	**0,00**	**0,00**	4	7.133.000	**36,36**	**63,55**	
								Jumlah Peralatan dan Mesin Lainnya yang Dipelihara	unit	6				3		0								0	-	**0,00**		0	-	**0,00**		
JUMLAH TOTAL										**7.289.769.930**		**3.970.314.585**		**2.218.021.722**		**226.318.990**		**957.820.509**		**-**		**-**		**1.184.139.499**			**53,39**	**5.154.454.846**			**70,71**	
TOTAL RATA-RATA CAPAIAN KINERJA DAN ANGGARAN DARI SELURUH PROGRAM																									**6,27**	**53,39**			**37,46**	**70,71**	
PREDIKAT KINERJA DARI SELURUH PROGRAM																									**Sangat Rendah**	**Rendah**			**Sangat Rendah**	**Sedang**	

No	Tujuan/ Sasaran	Kode					Urusan/ Bidang Urusan Pemerintahan Daerah dan Program/ Kegiatan/ Sub Kegiatan	Indikator Kinerja Program / Kegiatan/ Sub Kegiatan	Satuan Indikator	Target Renstra sampai pada Tahun 2023 (Akhir Periode Renstra)		Realisasi Capaian Kinerja Renstra s.d Renja Tahun Lalu (2022)		Target Kinerja & Anggaran Renja Tahun 2023 yang Dievaluasi		Realisasi Kinerja Pada Triwulan								Realisasi Capaian Kinerja & Anggaran Renja Tahun 2023		Tingkat Capaian Kinerja & Anggaran Renja Tahun 2023 (%)		Realisasi Capaian Kinerja & Anggaran Renstra s.d Tahun 2023		Tingkat Capaian Kinerja & Anggaran Renstra s.d Tahun 2023 (%)		PD Penanggung Jawab
																I		II		III		IV									
										K	Rp	K	Rp	K	Rp	K	Rp	K	Rp	K	Rp	K	Rp	K	Rp	K	Rp	K	Rp	K	Rp	
1	2	3					4	5	6	7		8		9		10		11		12		13		14 = 10+11+12+13		15 = 14/9*100		16 = 8+14		17 = 16/7*100		18
							UNSUR KEWILAYAHAN																									
							URUSAN BIDANG KECAMATAN																									
							KECAMATAN GAYAM																								**KECAMATAN GAYAM**	
	Tujuan PD : Meningkatkan Kinerja Perangkat Daerah Kecamatan							Nilai Sinergitas Kinerja Kecamatan	Poin	***80***	-	**79**	**-**	**80**	**-**	**0**	**-**	**0**	**-**					**0**	-	**0,00**		79	-	**98,75**		
	Sasaran 1 : Meningkatnya kualitas pelayanan publik, kinerja penyelenggaraan urusan pemerintahan umum dan kewenangan yang dilimpahkan							**Nilai kinerja aspek penyelenggaraan pemerintahan umum**	**Poin**	**4,8**	**-**	**4,62**	**-**	**4,8**	**-**	**0**	**-**	**0**	**-**					**0**	**-**	**0,00**		**4,62**	**-**	**96,25**		
								Nilai kinerja aspek pelayanan terpadu	**Poin**	**8**	**-**	**7,8**	**-**	**8**	**-**	**0**	**-**	**0**	**-**					**0**	**-**	**0,00**		**7,80**	**-**	**97,50**		
								Nila kinerja aspek pelaksanaan tugas delegatif	**Poin**	**8**	**-**	**7,8**	**-**	**8**	**-**	**0**	**-**	**0**	**-**					**0**	**-**	**0,00**		**7,80**	**-**	**97,50**		
								Nilai Kinerja penyelenggaraan tugas lainya	**Poin**	**3,9**	**-**	**3,7**	**-**	**3,9**	**-**	**0**	**-**	**0**	**-**					**0**	**-**	**0,00**		**3,70**	**-**	**94,87**		
		7	**01**	**02**			**PROGRAM PENYELENGGARAAN PEMERINTAHAN DAN PELAYANAN PUBLIK**	**Persentase urusan pemerintahan sesuai penugasan kepala daerah yang dilaksanakan**	**%**	**100**	**700.888.486**	**100**	**252.328.296**	**100**	**161.831.680**	**25**	**41.365.800**	**50**	**24.890.100**					**50**	**66.255.900**	**50,00**	**40,94**	**50**	**318.584.196**	**50,00**	**45,45**	
		7	**01**	**02**	**2.02**		**Penyelenggaraan Urusan Pemerintahan yang Tidak Dilaksanakan oleh Unit Kerja Perangkat Daerah yang Ada di Kecamatan**	**Jumlah Laporan Urusan Pemerintahan yg tidak dilaksanakan oleh Unit Kerja Kec yg dilaksanakan**	Laporan	**3**	**50.355.486**	**2**	**42.328.296**	**2**	**3.170.090**	**0**	**1.465.800**	**1**	**483.500**					**1**	**1.949.300**	**50,00**	**61,49**	**3**	**44.277.596**	**100,00**	**87,93**	
		7	01	02	2.02	02	Fasilitasi Percepatan Pencapaian Standar Pelayanan Minimal di Wilayah Kecamatan	Jumlah Laporan Fasilitasi Percepatan Pencapaian Standar Pelayanan Minimal di Wilayah Kecamatan	laporan	1	7.215.490	1	-	0	2.670.290	0	1.465.800	0	-					**0**	**1.465.800**		**54,89**	**1**	**1.465.800**	**100,00**	**20,31**	
		7	01	02	2.02	03	Peningkatan Efektifitas Pelaksanaan Pelayanan kepada Masyarakat di Wilayah Kecamatan	Jumlah Laporan Peningkatan Efektifitas Pelaksanaan Pelayanan kepada Masyarakat di Wilayah Kecamatan	laporan	2	43.139.996	2	42.328.296	0	499.800	0	-	0	483.500					**0**	**483.500**		**96,74**	**2**	**42.811.796**	**100,00**	**99,24**	
		7	**01**	**02**	**2.04**		**Pelaksanaan Urusan Pemerintahan yang Dilimpahkan Kpd Camat**	**jumlah kegiatan yang dilimpahkan kpd camat yg dilaksanakan**	**Laporan**	**4**	**650.533.000**	**2**	**210.000.000**	**2**	**158.661.590**	**1**	**39.900.000**	**1**	**24.406.600**					**2**	**64.306.600**	**100,00**	**40,53**	**4**	**274.306.600**	**100,00**	**42,17**	
		7	01	02	2,04	03	Pelaksanaan Urusan Pemerintahan yang terkait dengan Kewenangan Lain yang Dilimpahkan	Jumlah Laporan Pelaksanaan Kewenangan Lain yang Dilimpahkan	Laporan	24	650.533.000	12	210.000.000	12	158.661.590	2	39.900.000	2	24.406.600					**4**	**64.306.600**	**33,33**	**40,53**	**16**	**274.306.600**	**66,67**	**42,17**	
																								RATA-RATA CAPAIAN KINERJA DAN ANGGARAN		**58,33**	**40,94**			**86,11**	**45,45**	
																								PREDIKAT CAPAIAN KINERJA DAN ANGGARAN		**Rendah**	**Sangat Rendah**			**Tinggi**	**Sangat Rendah**	

1.	Faktor Pendorong Keberhasilan Kinerja Program	1.	Tersedianya Anggaran walaupun kecil
		2.	Kerja sama yang solid antar ASN

No	Tujuan/ Sasaran	Kode	Urusan/ Bidang Urusan Pemerintahan Daerah dan Program/ Kegiatan/ Sub Kegiatan	Indikator Kinerja Program / Kegiatan/ Sub Kegiatan	Satuan Indikator	Target Renstra sampai pada Tahun 2023 (Akhir Periode Renstra)		Realisasi Capaian Kinerja Renstra s.d Renja Tahun Lalu (2022)		Target Kinerja & Anggaran Renja Tahun 2023 yang Dievaluasi		Realisasi Kinerja Pada Triwulan								Realisasi Capaian Kinerja & Anggaran Renja Tahun 2023		Tingkat Capaian Kinerja & Anggaran Renja Tahun 2023 (%)		Realisasi Capaian Kinerja & Anggaran Renstra s.d Tahun 2023		Tingkat Capaian Kinerja & Anggaran Renstra s.d Tahun 2023 (%)		PD Penanggung Jawab
												I		II		III		IV									
						K	Rp	K	Rp	K	Rp	K	Rp	K	Rp	K	Rp	K	Rp	K	Rp	K	Rp	K	Rp	K	Rp	
1	2	3	4	5	6	7		8		9		10		11		12		13		14 = 10+11+12+13		15 = 14/9*100		16 = 8+14		17 = 16/7*100		18
2.	Faktor Penghambat Pencapaian Kinerja Program				1.	Tenaga ahli yang kurang																						
					2.	Anggaran terlalu kecil																						
3.	Tindak lanjut yang diperlukan dalam triwulan berikutnya				1.	Kerjasama yang solid antar ASN																						
					2.	Fokus kegiatan sesuai renaksi tahunan																						
4.	Tindak lanjut yang diperlukan dalam RKPD PD Tahun Berikutnya				1.	Perlu tamabahan anggaran																						
					2.	Melakukan P-APBD untuk menambah alokasi dana																						
	Sasaran 2: Meningkatnya efektifitas kinerja penyelenggaraan pemerintahan.			Jumlah Laporan Pelaksanaan Kewenangan Lain yang Dilimpahkan	laporan	36	-	24	-	12	-	3	-	3	-					**6**	**-**	**50,00**		**30**	**-**	**83,33**		
				Nilai kinerja aspek penyelenggaraan tugas atributif	Poin	28,08	-	28,08	-	0	-	0	-	0	-					0	-			28,08	-	**100,00**		
		7 1 3	**PROGRAM PEMBERDAYAAN MASYARAKAT DESA DAN KELURAHAN**	**Persentase kelompok masyarakat desa/ kelurahan yang terlibat dalam perencanaan pembangunan**	**%**	**100**	**58.344.050**	**100**	**17.470.000**	**100**	**10.759.100**	**50**	**9.121.900**	**100**	**75.000**					**100**	**9.196.900**	**100,00**	**85,48**	**100**	**26.666.900**	**100,00**	**45,71**	
		7 1 3 2.01	**Kegiatan Koordinasi Kegiatan Pemberdayaan Desa**	**Jumlah koordinasi yang dilakukan**	Kali	3	58.344.050	2	17.470.000	1	10.759.100	1	9.121.900	0	75.000					1	9.196.900	**100,00**	**85,48**	3	26.666.900	**100,00**	**45,71**	
		7 1 3 2.01 01	Peningkatan Partisipasi Masyarakat dalam Forum Musyawarah Perencanaan Pembangunan di Desa	Jumlah Lembaga Kemasyarakatan yang Berpartisipasi dalam Forum Musyawarah Perencanaan Pembangunan di Desa	Lembaga Kemasyarakatan	45	45.023.800	30	12.000.000	5	7.800.000	5	7.800.000	0	-					5	7.800.000	100,00	100,00	35	19.800.000	77,78	43,98	
		7 1 3 2.01 02	Sinkronisasi Program Kerja dan Kegiatan Pemberdayaan Masyarakat yang Dilakukan oleh Pemerintah dan Swasta di Wilayah Kerja Kecamatan	Jumlah Dokumen Sinkronisasi Program Kerja dan Kegiatan Pemberdayaan Masyarakat yang Dilakukan oleh Pemerintah dan Swasta di Wilayah Kerja Kecamatan	Dokumen	8	13.320.250	4	5.470.000	2	2.959.100	1	1.321.900	0	75.000					1	1.396.900	50,00	47,21	5	6.866.900	62,50	51,55	
																				RATA-RATA CAPAIAN KINERJA DAN ANGGARAN		**87,50**	**85,48**			**85,07**	**45,71**	
																				PREDIKAT CAPAIAN KINERJA DAN ANGGARAN		**Tinggi**	**Tinggi**			**Tinggi**	**Sangat Rendah**	
1.	Faktor Pendorong Keberhasilan Kinerja Program				1.	Kesadaran masyarakat untuk ikut berpartisipasi membangun wilayah bersama																						
					2.	Tersedia anggaran																						
2.	Faktor Penghambat Pencapaian Kinerja Program				1.	Adanya dinas/badan yang tidak hadir dalam kegiatan Musrenbangcam sehingga kurang sosialisasi dari Dinas/Badan terkait dengan Program prioritas Kepala Daerah																						
					2.	Penyampaian yang sulit difahami karena disampaikan oleh yang tidak berkompeten diwakilkan																						
3.	Tindak lanjut yang diperlukan dalam triwulan berikutnya				1.	Adanya Re-Schedhul di tingkat bawah																						
					2.	Mendengar masukan masukan Toga, Toma																						
4.	Tindak lanjut yang diperlukan dalam RKPD PD Tahun Berikutnya				1.	Efisiensi Anggaran																						
		7 1 4	**PROGRAM KOORDINASI KETENTRAMAN DAN KETERTIBAN UMUM**	**Prosentase gangguan keamanan dan ketertiban masyarakat yg dpt diselesaikan**	**%**	**100**	**150.369.640**	**100**	**13.282.300**	**100**	**5.632.040**	**0**	**1.772.900**	**50**	**-**					**50**	**1.772.900**	**50,00**	**31,48**	**50**	**15.055.200**	**50,00**	**10,01**	

No	Tujuan/ Sasaran	Kode	Urusan/ Bidang Urusan Pemerintahan Daerah dan Program/ Kegiatan/ Sub Kegiatan	Indikator Kinerja Program / Kegiatan/ Sub Kegiatan	Satuan Indikator	Target Renstra sampai pada Tahun 2023 (Akhir Periode Renstra)		Realisasi Capaian Kinerja Renstra s.d Renja Tahun Lalu (2022)		Target Kinerja & Anggaran Renja Tahun 2023 yang Dievaluasi		Realisasi Kinerja Pada Triwulan								Realisasi Capaian Kinerja & Anggaran Renja Tahun 2023		Tingkat Capaian Kinerja & Anggaran Renja Tahun 2023 (%)		Realisasi Capaian Kinerja & Anggaran Renstra s.d Tahun 2023		Tingkat Capaian Kinerja & Anggaran Renstra s.d Tahun 2023 (%)		PD Penanggung Jawab
												I		II		III		IV									
						K	Rp	K	Rp	K	Rp	K	Rp	K	Rp	K	Rp	K	Rp	K	Rp	K	Rp	K	Rp	K	Rp	
1	2	3	4	5	6	7		8		9		10		11		12		13		14 = 10+11+12+13		15 = 14/9*100		16 = 8+14		17 = 16/7*100		18
		7 1 4 2.01	**Koordinasi Upaya Penyelenggaraan Ketenteraman dan Ketertiban Umum**	**Jumlah Laporan koordinasi yg disediakan**	**Dokumen**	2	134.029.900	2	3.987.300	0	3.000.000	0	482.200	0	-					0	482.200		**16,07**	2	4.469.500	**100,00**	**3,33**	
		7 1 4 2.01 1	Sinergitas dengan Kepolisian Negara Republik Indonesia, Tentara Nasional Indonesia dan Instansi Vertikal di Wilayah Kecamatan	Jumlah Laporan Hasil Sinergitas dengan Kepolisian Negara Republik Indonesia, Tentara Nasional Indonesia dan Instansi Vertikal di Wilayah Kecamatan	laporan	2	33.529.900	2	3.987.300	2	2.500.000	0	-	0	-					0	-	**0,00**	**0,00**	2	3.987.300	**100,00**	**11,89**	
		7 1 4 2.01 2	Harmonisasi Hubungan Dengan Tokoh Agama dan Tokoh Masyarakat	Jumlah Laporan Pelaksanaan Harmonisasi Hubungan dengan Tokoh Agama dan Tokoh Masyarakat	laporan	4	100.500.000	2	-	2	500.000	2	482.200	0	-					2	482.200	**100,00**	**96,44**	4	482.200	**100,00**	**0,48**	
		7 1 4 2.02	**Koordinasi Penerapan dan Penegakan Peraturan Daerah dan Peraturan Kepala Daerah**	**Jumlah Lap penerapan dan penegakkan yg disediakan**	**laporan**	**2**	**16.339.740**	**1**	**9.295.000**	**1**	**2.632.040**	**0**	**1.290.700**	**1**	**-**					**1**	**1.290.700**	**100,00**	**49,04**	**2**	**10.585.700**	**100,00**	**64,78**	
			Koordinasi/Sinergi dengan Perangkat Daerah yang Tugas dan Fungsinya di Bidang Penegakan Peraturan Perundang-Undangan dan/atau Kepolisian Negara Republik Indonesia	Jumlah Laporan Koordinasi/Sinergi dengan Perangkat Daerah yang Tugas dan Fungsinya di Bidang Penegakan Peraturan Perundang-Undangan dan/atau Kepolisian Negara Republik Indonesia	laporan	3	16.339.740	2	9.295.000	2	2.632.040	1	1.290.700	0	-					1	1.290.700	**50,00**	**49,04**	3	10.585.700	**100,00**	**64,78**	
RATA-RATA CAPAIAN KINERJA DAN ANGGARAN																						**60,00**	**31,48**			**91,67**	**10,01**	
PREDIKAT CAPAIAN KINERJA DAN ANGGARAN																						**Rendah**	**Sangat Rendah**			**Sangat Tinggi**	**Sangat Rendah**	
1.	Faktor Pendorong Keberhasilan Kinerja Program				1.	Kerjasama antar anggota dilapangan																						
					2.	Sudah meningkatnya kesadaran masyarakat tentang menjaga kamtibmas																						
2.	Faktor Penghambat Pencapaian Kinerja Program				1.	Pasca Covid kegiatan belum sepenuhnya kondusif																						
3.	Tindak lanjut yang diperlukan dalam triwulan berikutnya				1.	Dialog bersama lintas sektoral																						
4.	Tindak lanjut yang diperlukan dalam RKPD PD Tahun Berikutnya				1.	Adanya penambahan kegiatan yang dianggarkan dalam DPA																						
		7 1 6	**PROGRAM PEMBINAAN DAN PENGAWASAN PEMERINTAHAN DESA**	**Persentase pemerintahan desa yang dibina dan diawasi**	%	100	73.131.270	100	14.570.400	100	13.990.490	25	1.239.000	50	150.000					**50**	**1.389.000**	**50,00**	**9,93**	**50**	**15.959.400**	**50,00**	**21,82**	

No	Tujuan/ Sasaran	Kode					Urusan/ Bidang Urusan Pemerintahan Daerah dan Program/ Kegiatan/ Sub Kegiatan	Indikator Kinerja Program / Kegiatan/ Sub Kegiatan	Satuan Indikator	Target Renstra sampai pada Tahun 2023 (Akhir Periode Renstra)		Realisasi Capaian Kinerja Renstra s.d Renja Tahun Lalu (2022)		Target Kinerja & Anggaran Renja Tahun 2023 yang Dievaluasi		Realisasi Kinerja Pada Triwulan								Realisasi Capaian Kinerja & Anggaran Renja Tahun 2023		Tingkat Capaian Kinerja & Anggaran Renja Tahun 2023 (%)		Realisasi Capaian Kinerja & Anggaran Renstra s.d Tahun 2023		Tingkat Capaian Kinerja & Anggaran Renstra s.d Tahun 2023 (%)		PD Penanggung Jawab
																I		II		III		IV									
										K	Rp	K	Rp	K	Rp	K	Rp	K	Rp	K	Rp	K	Rp	K	Rp	K	Rp	K	Rp	K	Rp	
1	2	3					4	5	6	7		8		9		10		11		12		13		14 = 10+11+12+13		15 = 14/9*100		16 = 8+14		17 = 16/7*100		18
		7	1	6	2.01		**Kegiatan Fasilitasi, Rekomendasi dan Koordinasi Pembinaan dan Pengawasan Pemerintahan Desa**	**Jumlah fasilitasi yang dilakukan**	Kali	24	73.131.270	16	14.570.400	8	13.990.490	2	1.239.000	5	150.000					7	1.389.000	**87,50**	**9,93**	23	15.959.400	**95,83**	**21,82**	
		7	1	6	2.01	01	Fasilitasi Penyusunan Peraturan Desa dan Peraturan Kepala Desa	Jumlah Dokumen Fasilitasi dalam rangka Pelaksanaan Tugas Kepala Desa dan Perangkat Desa	Dokumen	4	3.931.470	2	570.400	2	890.490	2	489.000	0	-					2	489.000	**100,00**	**54,91**	4	1.059.400	**100,00**	**26,95**	
		7	1	6	2.01	02	Fasilitasi Administrasi Tata Pemerintahan Desa	Jumlah Dokumen yang Difasilitasi dalam rangka Administrasi Tata Pemerintahan Desa	Dokumen	4	46.188.000	1	12.000.000	1	11.000.000	0	-	0	-					0	-	**0,00**	**0,00**	1	12.000.000	**25,00**	**25,98**	
		7	1	6	2.01	05	Fasilitasi Pelaksanaan Tugas Kepala Desa dan Perangkat Desa	Jumlah Dokumen Fasilitasi dalam rangka Pelaksanaan Tugas Kepala Desa dan Perangkat Desa	Dokumen	6	23.011.800	4	2.000.000	3	2.100.000	2	750.000	0	150.000					2	900.000	**66,67**	**42,86**	6	2.900.000	**100,00**	**12,60**	
																									RATA-RATA CAPAIAN KINERJA DAN ANGGARAN		**60,83**	**9,93**			**74,17**	**21,82**	
																									PREDIKAT CAPAIAN KINERJA DAN ANGGARAN		**Rendah**	**Sangat Rendah**			**Sedang**	**Sangat Rendah**	
1.	Faktor Pendorong Keberhasilan Kinerja Program								1.	Tupoksi dijalankan sebagaimana mestinya																						
									2.	adanya kerjasama yang harmonis antara Pemerintah Kecamatan, Desa dan unsur terkait																						
2.	Faktor Penghambat Pencapaian Kinerja Program								1.	Pasaca Covid mengharuskan masih adanya pembatasan kegiatan di Tahun 2021 sehingga ada kegiatan yg tidak maksimal dikerjakan																						
3.	Tindak lanjut yang diperlukan dalam triwulan berikutnya								1.	Diadakan belajar bersama antar Desa untuk memahami regulasi regulasi terbaru																						
4.	Tindak lanjut yang diperlukan dalam RKPD PD Tahun Berikutnya								1.	Pergeseran Anggaran																						
	Sasaran 3 : Meningkatnya akuntabilitas dan kratifitas penyelenggaraan pemerintahan							Nilai kinerja aspek pengelolaan anggaran	Poin	6,24	-	6,24	-	0	-	0	-	0	-					0	-			6,24	-	**100,00**		
								Nilai kinerja aspek inovasi/kreatifitas kecamatan	Poin	21,6	-	21,6	-	21,6	-	0	-	0	-					0	-	**0,00**		21,6	-	**100,00**		
		7	**01**	**01**			**PROGRAM PENUNJANG URUSAN PEMERINTAHAN DAERAH KABUPATEN/KOTA**	**Persentase pelaksanaan kegiatan urusan penunjang daerah**	**%**	**100**	**9.823.534.687**	**100**	**2.998.419.128**	**100**	**2.921.313.514**	**25**	**324.281.573**	**50**	**851.445.238**					**50**	**1.175.726.811**	**50,00**	**40,25**	**50**	**4.174.145.939**	**50,00**	**42,49**	
		7	**01**	**01**	**2.01**		**Perencanaan, Penganggaran, dan Evaluasi Kinerja Perangkat Daerah**	**Jumlah dokumen yang disusun**	**Dok**	**15**	**16.604.350**	**5**	**2.349.300**	**10**	**2.351.210**	**5**	**1.096.500**	**3**	**-**					**8**	**1.096.500**	**80,00**	**46,64**	**13**	**3.445.800**	**86,67**	**20,75**	
		7	01	01	2.01	01	Penyusunan Dokumen Perencanaan Perangkat Daerah	Jumlah Dokumen Perencanaan Perangkat Daerah	Dok	5	7.990.250	3	599.300	2	1.001.210	1	496.500	0	-					1	496.500	**50,00**	**49,59**	4	1.095.800	**80,00**	**13,71**	
		7	01	01	2.01	02	Koordinasi dan Penyusunan Dokumen RKA-SKPD	Jumlah Dokumen RKA-SKPD dan Laporan Hasil Koordinasi Penyusunan Dokumen RKA-SKPD	Dok	6	5.075.600	2	750.000	2	600.000	1	300.000	0	-					1	300.000	**50,00**	**50,00**	3	1.050.000	**50,00**	**20,69**	
		7	01	01	2.01	07	Evaluasi Kinerja Perangkat Daerah	Jumlah Laporan Evaluasi Kinerja Perangkat Daerah	Laporan	3	3.000.000	2	1.000.000	2	750.000	1	300.000	0	-					1	300.000	**50,00**	**40,00**	3	1.300.000	**100,00**	**43,33**	
		7	**01**	**01**	**2.02**		**Administrasi Keuangan Perangkat Daerah**	**Jumlah laporan keuangan yang disusun**	**Laporan**	**12**	**8.523.765.445**	**8**	**2.508.217.741**	**4**	**2.664.554.534**	**1**	**265.405.173**	**2**	**809.418.938**					**3**	**1.074.824.111**	**75,00**	**40,34**	**11**	**3.583.041.852**	**91,67**	**42,04**	
		7	01	01	2.02	01	Penyediaan Gaji dan Tunjangan ASN	Jumlah Orang yang Menerima Gaji dan Tunjangan ASN	orang	15	8.240.191.845	15	2.427.647.741	15	2.590.364.534	15	258.745.173	15	785.228.938					15	1.043.974.111	**100,00**	**40,30**	**15**	**3.471.621.852**	**100,00**	**42,13**	

No	Tujuan/ Sasaran	Kode					Urusan/ Bidang Urusan Pemerintahan Daerah dan Program/ Kegiatan/ Sub Kegiatan	Indikator Kinerja Program / Kegiatan/ Sub Kegiatan	Satuan Indikator	Target Renstra sampai pada Tahun 2023 (Akhir Periode Renstra)		Realisasi Capaian Kinerja Renstra s.d Renja Tahun Lalu (2022)		Target Kinerja & Anggaran Renja Tahun 2023 yang Dievaluasi		Realisasi Kinerja Pada Triwulan								Realisasi Capaian Kinerja & Anggaran Renja Tahun 2023		Tingkat Capaian Kinerja & Anggaran Renja Tahun 2023 (%)		Realisasi Capaian Kinerja & Anggaran Renstra s.d Tahun 2023		Tingkat Capaian Kinerja & Anggaran Renstra s.d Tahun 2023 (%)		PD Penanggung Jawab
																I		II		III		IV									
										K	Rp	K	Rp	K	Rp	K	Rp	K	Rp	K	Rp	K	Rp	K	Rp	K	Rp	K	Rp	
1	2	3					4	5	6	7		8		9		10		11		12		13		14 = 10+11+12+13		15 = 14/9*100		16 = 8+14		17 = 16/7*100		18
		7	01	01	2.02	02	Penyediaan Administrasi Pelaksanaan Tugas ASN	Jumlah Dokumen Hasil Penyediaan Administrasi Pelaksanaan Tugas ASN	Dokumen	36	274.620.000	24	78.870.000	12	72.240.000	3	6.210.000	3	23.940.000					6	30.150.000	**50,00**	**41,74**	30	109.020.000	**83,33**	**39,70**	
		7	01	01	2.02	04	Koordinasi dan Pelaksanaan Akuntansi SKPD	Jumlah Dokumen Koordinasi dan Pelaksanaan Akuntansi SKPD	Dokumen	36	7.203.600	24	1.200.000	12	1.200.000	3	-	5	250.000					8	250.000	**66,67**	**20,83**	32	1.450.000	**88,89**	**20,13**	
		7	01	01	2.02	07	Koordinasi dan Penyusunan Laporan Keuangan Bulanan/Triwulanan/Semesteran SKPD	Jumlah Laporan Keuangan Bulanan/ Triwulanan/ Semesteran SKPD dan Laporan Koordinasi Penyusunan Laporan Keuangan Bulanan/Triwulanan/Semesteran SKPD	Laporan	36	1.750.000	24	500.000	12	750.000	3	450.000	3	-					6	450.000	**50,00**	**60,00**	30	950.000	**83,33**	**54,29**	
		7	**01**	**01**	**2,03**		**Administrasi Barang Milik Daerah pada Perangkat Daerah**	**Jumlah Barang Milik Daerah yang lengkap administrasi**	**Unit**	**12**	**9.600.000**	**12**	**4.800.000**	**12**	**4.800.000**	**0**	**800.000**	**0**	**800.000**					**0**	**1.600.000**	**0,00**	**33,33**	**12**	**6.400.000**	**100,00**	**66,67**	
		7	01	01	2,03	05	Rekonsiliasi dan Penyusunan Laporan Barang Milik Daerah pada SKPD	Jumlah Laporan Rekonsiliasi dan Penyusunan Laporan Barang Milik Daerah pada SKPD	Laporan	24	9.600.000	12	4.800.000	12	4.800.000	3	800.000	3	800.000					6	1.600.000	**50,00**	**33,33**	18	6.400.000	**75,00**	**66,67**	
		7	**01**	**01**	**2.05**		**Administrasi Kepegawaian Perangkat Daerah**	**Jumlah Dok. Adm. Kepegawaian PD yang tersedia**	**Dokumen**	2	8.760.000	2	2.500.000	0	1.350.000	0	600.000	0	-					0	600.000		**44,44**	2	3.100.000	**100,00**	**35,39**	
		7	**01**	**01**	**2.05**	02	Monitoring, Evaluasi, dan Penilaian Kinerja Pegawai	Jumlah Monitoring, Evaluasi, dan Penilaian Kinerja Pegawai	Paket	24	8.760.000	2	2.500.000	2	1.350.000	1	600.000	0	-					1	600.000	**50,00**	**44,44**	3	3.100.000	**12,50**	**35,39**	
		7	**01**	**01**	**2.06**		**Administrasi Umum Perangkat Daerah**	**Jumlah laporan administrasi umum yang disusun**	**Laporan**	**12**	**259.534.138**	**8**	**88.607.350**	**6**	**63.956.980**	**2**	**17.369.200**	**2**	**3.955.900**					**4**	**21.325.100**	**66,67**	**33,34**	**12**	**109.932.450**	**100,00**	**42,36**	
		7	01	01	2.06	01	Penyediaan Komponen Instalasi Listrik/Penerangan Bangunan Kantor	Jumlah Paket Komponen Instalasi Listrik/ Penerangan Bangunan Kantor yang Disediakan	Paket	6	8.504.100	2	2.075.500	2	2.165.200	1	611.000	1	250.000					2	861.000	**100,00**	**39,77**	4	2.936.500	**66,67**	**34,53**	
		7	01	01	2.06	02	Penyediaan Peralatan dan Perlengkapan Kantor	Jumlah Paket Peralatan dan Perlengkapan Kantor yang Disediakan	Paket	4	68.018.780	1	8.813.350	4	7.467.230	1	1.821.500	1	1.353.900					2	3.175.400	**50,00**	**42,52**	3	11.988.750	**75,00**	**17,63**	
		7	01	01	2.06	04	Penyediaan Bahan Logistik Kantor	Jumlah Paket Bahan Logistik Kantor yang Disediakan	Paket	24	53.565.000	12	19.990.000	12	19.050.000	3	7.320.000	3	1.300.000					6	8.620.000	**50,00**	**45,25**	18	28.610.000	**75,00**	**53,41**	
		7	01	01	2.06	05	Penyediaan Barang Cetakan dan Penggandaan	Jumlah Paket Barang Cetakan dan Penggandaan yang Disediakan	Paket	3	7.420.000	2	3.090.600	1	4.175.000	0	484.300	0	507.000					0	991.300	**0,00**	**23,74**	2	4.081.900	**66,67**	**55,01**	
		7	01	01	2.06	07	Penyediaan Bahan/Material	Jumlah Paket Bahan/Material yang Disediakan	Paket	6	55.106.258	3	27.407.900	3	4.919.550	1	1.957.400	1	320.000					2	2.277.400	**66,67**	**46,29**	5	29.685.300	**83,33**	**53,87**	
		7	01	01	2.06	09	Penyelenggaraan Rapat Koordinasi dan Konsultasi SKPD	Jumlah Laporan Penyelenggaraan Rapat Koordinasi dan Konsultasi SKPD	Laporan	36	66.920.000	24	27.230.000	12	26.180.000	3	5.175.000	5	225.000					8	5.400.000	**66,67**	**20,63**	32	32.630.000	**88,89**	**48,76**	
		7	**01**	**01**	**2,07**		**Pengadaan Barang Milik Daerah Penunjang Urusan Pemerintah Daerah**	**Jumlah BMD yang disediakan dlm satu tahun**	buah	1	360.000.000	0	-	0	-	0	-	0	-					0	-			0	-	**0,00**	**0,00**	

No	Tujuan/ Sasaran	Kode					Urusan/ Bidang Urusan Pemerintahan Daerah dan Program/ Kegiatan/ Sub Kegiatan	Indikator Kinerja Program / Kegiatan/ Sub Kegiatan	Satuan Indikator	Target Renstra sampai pada Tahun 2023 (Akhir Periode Renstra)		Realisasi Capaian Kinerja Renstra s.d Renja Tahun Lalu (2022)		Target Kinerja & Anggaran Renja Tahun 2023 yang Dievaluasi		Realisasi Kinerja Pada Triwulan								Realisasi Capaian Kinerja & Anggaran Renja Tahun 2023		Tingkat Capaian Kinerja & Anggaran Renja Tahun 2023 (%)		Realisasi Capaian Kinerja & Anggaran Renstra s.d Tahun 2023		Tingkat Capaian Kinerja & Anggaran Renstra s.d Tahun 2023 (%)		PD Penanggung Jawab
																I		II		III		IV									
										K	Rp	K	Rp	K	Rp	K	Rp	K	Rp	K	Rp	K	Rp	K	Rp	K	Rp	K	Rp	K	Rp	
1	2	3					4	5	6	7		8		9		10		11		12		13		14 = 10+11+12+13		15 = 14/9*100		16 = 8+14		17 = 16/7*100		18
		8	02	01	2,07	02	Pengadaan Kendaraan Dinas Operasional atau Lapangan	Jumlah Unit Kendaraan Dinas Operasional atau Lapangan yang Disediakan	Unit	1	-	0	-	0	-	0	-	0	-					0	-			0	-	**0,00**		
		7	**01**	**01**	**2.08**		**Penyediaan Jasa Penunjang Urusan Pemerintahan Daerah**	**Jumlah jenis jasa penunjang urusan pemerintahan daerah yang disediakan**	**Jenis**	**6**	**545.888.237**	**4**	**360.380.237**	**2**	**140.148.540**	**1**	**29.270.700**	**1**	**27.809.400**					**2**	**57.080.100**	**100,00**	**40,73**	**6**	**417.460.337**	**100,00**	**76,47**	
		7	01	01	2.08	02	Penyediaan Jasa Komunikasi, Sumber Daya Air dan Listrik	Jumlah Laporan Penyediaan Jasa Komunikasi, Sumber Daya Air dan Listrik yang Disediakan	Laporan	24	232.263.317	12	122.355.317	12	41.920.540	3	9.059.000	3	6.273.500					6	15.332.500	**50,00**	**36,58**	18	137.687.817	**75,00**	**59,28**	
		7	01	01	2.08	04	Penyediaan Jasa Pelayanan Umum Kantor	Jumlah Laporan Penyediaan Jasa Pelayanan Umum Kantor yang Disediakan	Laporan	24	313.624.920	12	238.024.920	12	98.228.000	3	20.211.700	3	21.535.900					6	41.747.600	**50,00**	**42,50**	18	279.772.520	**75,00**	**89,21**	
		7	**01**	**01**	**2.09**		**Pemeliharaan Barang Milik Daerah Penunjang Urusan Pemerintahan Daerah**	**Jumlah jenis barang milik daerah penunjang urusan pemerintah daerah yang disediakan**	**Jenis**	**12**	**99.382.517**	**8**	**31.564.500**	**4**	**44.152.250**	**1**	**9.740.000**	**2**	**9.461.000**					**3**	**19.201.000**	**75,00**	**43,49**	**11**	**50.765.500**	**91,67**	**51,08**	
		7	01	01	2.09	02	Penyediaan Jasa Pemeliharaan, Biaya Pemeliharaan, Pajak dan Perizinan Kendaraan Dinas Operasional atau Lapangan	Jumlah Kendaraan Dinas Operasional atau Lapangan yang Dipelihara dan dibayarkan Pajak dan Perizinannya	unit	39	50.247.750	26	20.983.500	13	33.963.500	2	6.915.000	6	8.467.000					8	15.382.000	**61,54**	**45,29**	34	36.365.500	**87,18**	**72,37**	
		7	01	01	2.09	06	Pemeliharaan Peralatan dan Mesin Lainnya	Jumlah Peralatan dan Mesin Lainnya yang Dipelihara	unit	6	19.770.817	4	6.656.000	2	6.430.000	0	2.375.000	0	-					0	2.375.000	**0,00**	**36,94**	4	9.031.000	**66,67**	**45,68**	
		7	01	01	2.09	09	Pemeliharaan/Rehabilitasi Gedung Kantor dan Bangunan Lainnya	Jumlah Gedung Kantor dan Bangunan Lainnya yang Dipelihara/Direhabilitasi	unit	6	29.363.950	4	3.925.000	2	3.758.750	0	450.000	0	994.000					0	1.444.000	**0,00**	**38,42**	4	5.369.000	**66,67**	**18,28**	
RATA-RATA CAPAIAN KINERJA DAN ANGGARAN																									**54,01**	**40,25**			**73,97**	**42,49**	
PREDIKAT CAPAIAN KINERJA DAN ANGGARAN																									**Rendah**	**Sangat Rendah**			**Sedang**	**#N/A**	
																								-				-			
JUMLAH TOTAL										**10.686.088.633**		**3.296.070.124**		**3.113.526.824**		**377.781.173**		**876.560.338**		**-**		**-**		**1.254.341.511**				**4.550.411.952**			
TOTAL RATA-RATA CAPAIAN KINERJA DAN ANGGARAN DARI SELURUH PROGRAM																									**64,13**	**40,29**			**82,20**	**42,58**	
PREDIKAT KINERJA DARI SELURUH PROGRAM																									**Rendah**	**Sangat Rendah**			**Tinggi**	**Sangat Rendah**	

No	Tujuan/ Sasaran	Kode					Urusan/ Bidang Urusan Pemerintahan Daerah dan Program/ Kegiatan/ Sub Kegiatan	Indikator Kinerja Program / Kegiatan/ Sub Kegiatan	Satuan Indikator	Target RPJMD sampai pada Tahun 2023 (Akhir Periode RPJMD)		Realisasi Capaian Kinerja RPJMD s.d RKPD Tahun Lalu (2022)		Target Kinerja & Anggaran RKPD Tahun 2023 yang Dievaluasi		Realisasi Kinerja Pada Triwulan								Realisasi Capaian Kinerja & Anggaran RKPD Tahun 2023		Tingkat Capaian Kinerja & Anggaran RKPD Tahun 2023 (%)		Realisasi Capaian Kinerja & Anggaran RPJMD s.d Tahun 2023		Tingkat Capaian Kinerja & Anggaran RPJMD s.d Tahun 2023 (%)		PD Penanggung Jawab
																I		II		III		IV									
										K	Rp	K	Rp	K	Rp	K	Rp	K	Rp	K	Rp	K	Rp	K	Rp	K	Rp	K	Rp	K	Rp	
1	2	3					4	5	6	7		8		9		10		11		12		13		14 = 10+11+12+13		15 = 14/9*100		16 = 8+14		17 = 16/7*100		18
							URUSAN PEMERINTAHAN UMUM																								
							KESATUAN BANGSA DAN POLITIK																								
							BADAN KESATUAN BANGSA DAN POLITIK																								0
	Tujuan PD : Meningkatnya kesadaran kehidupan sosial masyarakat berlandaskan kearifan lokal							*Indeks Kesetaraan (Sikap & Harapan Pemerintah)*	*Indeks*	*81,50*	-	81,71	-	87,82	-	0	-	0	-					0	-	0,00		81,71	-	100,26		
								Indeks Kerjasama	*Indeks*	*79,1*	-	77,64	-	79,10	-	0	-	0	-					0	-	0,00		77,64	-	98,15		
	Sasaran 1 : Meningkatnya kewaspadaan dan cegah dini konflik sosial							Persentase tingkat efektifitas deteksi dini	%	87	-	100	-	87	-	0	-	0	-					0	-	0,00		100	-	114,94		
		8	01	06			PROGRAM PENINGKATAN KEWASPADAAN NASIONAL DAN PENINGKATAN KUALITAS DAN FASILITASI PENANGANAN KONFLIK SOSIAL	Jumlah potensi konflik yang terdeteksi/ditemukan	potensi	21,00	1.073.855.015,00	17	988.084.620,00	7,00	777.259.300,00	2,00	52.670.420,00	2	31.064.000,00					4	83.734.420	57,14	10,77	21	1.071.819.040	100,00	99,81	
		8	01	06	01		Perumusan Kebijakan Teknis dan Pelaksanaan Pemantapan Kewaspadaan Nasional dan Penanganan Konflik Sosial	Jumlah kebijakan teknis untuk kewaspadaan dini dan kerjasama intelijen serta penanganan konflik yang disusun	Lap	33,00	1.073.855.015,00	22	988.084.620,00	11,00	777.259.300,00	2,00	52.670.420,00	4	31.064.000,00					6	83.734.420	54,55	10,77	28	1.071.819.040	84,85	99,81	
		8	01	06	01	01	Penyusunan Program Kerja di Bidang Kewaspadaan Dini, Kerjasama Intelijen, Pemantauan Orang Asing, Tenaga Kerja Asing dan Lembaga Asing, Kewaspadaan Perbatasan Antar Negara, Fasilitasi Kelembagaan Bidang Kewaspadaan, serta Penanganan Konflik di Daerah	Jumlah dokumen program kerja di bidang kewaspadaan dini, kerja sama intelijen, pemantauan orang asing, tenaga kerja asing dan lembaga asing, kewaspadaan perbatasan antar negara, fasilitasi kelembagaan bidang kewaspadaan, serta penanganan konflik di daerah	Dok	8,00	75.305.515,00	6	112.615.350	3,00	16.100.300,00	3,00	3.076.000,00	0	-					3	3.076.000	100,00	19,11	9	115.691.350	112,50	153,63	

No	Tujuan/ Sasaran	Kode	Urusan/ Bidang Urusan Pemerintahan Daerah dan Program/ Kegiatan/ Sub Kegiatan	Indikator Kinerja Program / Kegiatan/ Sub Kegiatan	Satuan Indikator	Target RPJMD sampai pada Tahun 2023 (Akhir Periode RPJMD)		Realisasi Capaian Kinerja RPJMD s.d RKPD Tahun Lalu (2022)		Target Kinerja & Anggaran RKPD Tahun 2023 yang Dievaluasi		Realisasi Kinerja Pada Triwulan								Realisasi Capaian Kinerja & Anggaran RKPD Tahun 2023		Tingkat Capaian Kinerja & Anggaran RKPD Tahun 2023 (%)		Realisasi Capaian Kinerja & Anggaran RPJMD s.d Tahun 2023		Tingkat Capaian Kinerja & Anggaran RPJMD s.d Tahun 2023 (%)		PD Penanggung Jawab
												I		II		III		IV									
						K	Rp	K	Rp	K	Rp	K	Rp	K	Rp	K	Rp	K	Rp	K	Rp	K	Rp	K	Rp	K	Rp	
1	2	3				7		8		9		10		11		12		13		14 = 10+11+12+13		15 = 14/9*100		16 = 8+14		17 = 16/7*100		18
		8 01 06 01 02	Penyusunan Bahan Perumusan Kebijakan di Bidang Kewaspadaan Dini, Kerjasama Intelijen, Pemantauan Orang Asing, Tenaga Kerja Asing dan Lembaga Asing, Kewaspadaan Perbatasan Antar Negara, Fasilitasi Kelembagaan Bidang Kewaspadaan, serta Penanganan Konflik di	Jumlah kebijakan di bidang kewaspadaan dini, kerja sama intelijen, pemantauan orang asing, tenaga kerja asing dan lembaga asing, kewaspadaan perbatasan antar negara, fasilitasi kelembagaan bidang kewaspadaan, serta penanganan konflik di daerah yang disusu	Dok	16,00	149.800.000,00	**11**	**205.050.000**	5,00	152.598.000,00	1,00	19.100.000,00	**2**	**12.394.000**					**3**	**31.494.000**	**60,00**	**20,64**	**14**	**236.544.000**	**87,50**	**157,91**	
		8 01 06 01 03	Pelaksanaan Kebijakan di Bidang Kewaspadaan Dini, Kerjasama Intelijen, Pemantauan Orang Asing, Tenaga Kerja Asing dan Lembaga Asing, Kewaspadaan Perbatasan Antar Negara, Fasilitasi Kelembagaan Bidang Kewaspadaan, serta	Jumlah orang yang mengikuti pelaksanaan kebijakan di bidang kewaspadaan dini, kerja sama intelijen, pemantauan orang asing, tenaga kerja asing dan lembaga asing, kewaspadaan perbatasan antar negara, fasilitasi kelembagaan bidang kewaspadaan, serta penanga	Orang	370,00	78.312.100,00	**330**	**75.459.800**	160,00	61.770.000,00	0,00	0,00	**0**	**-**					**0**	**-**	**0,00**	**0,00**	**330**	**75.459.800**	**89,19**	**96,36**	
		8 01 06 01 04	Pelaksanaan Koordinasi di Bidang Kewaspadaan Dini, Kerjasama Intelijen, Pemantauan Orang Asing, Tenaga Kerja Asing dan Lembaga Asing, Kewaspadaan Perbatasan Antar Negara, Fasilitasi Kelembagaan Bidang Kewaspadaan, serta Penanganan Konflik di Daerah	Jumlah orang yang mengikuti koordinasi di bidang kewaspadaan dini, kerja sama intelijen, pemantauan orang asing, tenaga kerja asing dan lembaga asing, kewaspadaan perbatasan antar negara, fasilitasi kelembagaan bidang kewaspadaan, serta penanganan konflik	Orang	124,00	59.185.000,00	**74**	**19.309.600**	64,00	82.675.000,00	25,00	20.379.420,00	**15**	**6.390.000**					**40**	**26.769.420**	**62,50**	**32,38**	**114**	**46.079.020**	**91,94**	**77,86**	

No	Tujuan/ Sasaran	Kode	Urusan/ Bidang Urusan Pemerintahan Daerah dan Program/ Kegiatan/ Sub Kegiatan	Indikator Kinerja Program / Kegiatan/ Sub Kegiatan	Satuan Indikator	Target RPJMD sampai pada Tahun 2023 (Akhir Periode RPJMD)		Realisasi Capaian Kinerja RPJMD s.d RKPD Tahun Lalu (2022)		Target Kinerja & Anggaran RKPD Tahun 2023 yang Dievaluasi		Realisasi Kinerja Pada Triwulan								Realisasi Capaian Kinerja & Anggaran RKPD Tahun 2023		Tingkat Capaian Kinerja & Anggaran RKPD Tahun 2023 (%)		Realisasi Capaian Kinerja & Anggaran RPJMD s.d Tahun 2023		Tingkat Capaian Kinerja & Anggaran RPJMD s.d Tahun 2023 (%)		PD Penanggung Jawab
												I		II		III		IV									
						K	Rp	K	Rp	K	Rp	K	Rp	K	Rp	K	Rp	K	Rp	K	Rp	K	Rp	K	Rp	K	Rp	
1	2	3		4	5	6	7		8		9	10		11		12		13		14 = 10+11+12+13		15 = 14/9*100		16 = 8+14		17 = 16/7*100		18
		8 01 06 01	05	Pelaksanaan Monitoring, Evaluasi dan Pelaporan di Bidang Kewaspadaan Dini, Kerjasama Intelijen, Pemantauan Orang Asing, Tenaga Kerja Asing dan Lembaga Asing, Kewaspadaan Perbatasan Antar Negara, Fasilitasi Kelembagaan Bidang Kewaspadaan, serta Penanganan	Jumlah Laporan Hasil Monitoring, Evaluasi dan Pelaporan di Bidang Kewaspadaan Dini, Kerja Sama Intelijen, Pemantauan Orang Asing, Tenaga Kerja Asing dan Lembaga Asing, Kewaspadaan Perbatasan antar Negara, Fasilitasi Kelembagaan Bidang Kewaspadaan, serta P	Lap	305,00	184.002.400,00	**202**	**144.549.870**	120,00	72.966.000,00	30,00	10.115.000,00	**25**	**7.480.000**					**55**	**17.595.000**	**45,83**	**24,11**	**257**	**162.144.870**	**84,26**	**88,12**	
		8 01 06 01	06	Pelaksanaan Forum Koordinasi Pimpinan Daerah Kabupaten/Kota	Jumlah Dokumen Hasil Pelaksanaan Forum Koordinasi Pimpinan Daerah Kabupaten/Kota	Dok	14,00	527.250.000,00	**9**	**431.100.000**	5,00	391.150.000,00	0,00	0,00	**2**	**4.800.000**					**2**	**4.800.000**	**40,00**	**1,23**	**11**	**435.900.000**	**78,57**	**82,67**	
																						RATA-RATA CAPAIAN KINERJA DAN ANGGARAN						
																						PREDIKAT CAPAIAN KINERJA DAN ANGGARAN						

1.	Faktor Pendorong Keberhasilan Kinerja Program	1.	Adanya bimbingan teknis dan asistensi dengan bagian organisasi dan perangkat daerah
		2.	Tersedianya fasilitas kerja, Sumber daya manusia dan anggaran
2.	Faktor Penghambat Pencapaian Kinerja Program	1.	Sesuai anggaran kas, kegiatan baru dilaksanakan pada Triwulan III dan IV
		2.	Pertanggungjawaban hasil kegiatan berupa SPJ terlambat diselesaikannya berdampak terlambatnya pelaksanaan kegiatan
3.	Tindak lanjut yang diperlukan dalam triwulan berikutnya	1.	Melakukan monitoring dan evaluasi terhadap kinerja secara berkala
		2.	Meningkatkan koordinasi dalam peningkatan kinerja dan pelaporan kinerja
4.	Tindak lanjut yang diperlukan dalam RKPD PD Tahun Berikutnya	1.	Meningkatkan kinerja dengan menyusun perencanaan kegiatan yang baik, sistematis, terarah dan terpadu terhadap perubahan
		2.	Melakukan pengendalian dan evaluasi terhadap kegiatan sesuai dengan kerangka rencana kerja Perangkat Daerah baik jangka pendek maupun jangka menengah

	Sasaran 2 : Meningkatnya sinergitas dengan Ormas, LSM, dan Instansi Pemerintah				**Persentase Ormas dan LSM yang aktif dan terdaftar sesuai ketentuan**	**%**	90	-	86	-	85	-	0	-	0	-					0	-	**0,00**		86	-	**95,56**		
		8 01 03		**PROGRAM PENINGKATAN PERAN PARTAI POLITIK DAN LEMBAGA PENDIDIKAN MELALUI PENDIDIKAN POLITIK DAN PENGEMBANGAN ETIKA SERTA BUDAYA POLITIK**	**Persentase pemilih pemula yang mendapatkan pendidikan politik**	**%**	**90,00**	**10.081.544.000,00**	92	**5.598.656.370,00**	**90,00**	**8.441.092.500,00**	**10,00**	**120.263.900,00**	50	**7.880.179.300,00**					60	8.000.443.200	**66,67**	**94,78**	152	13.599.099.570	**168,89**	**134,89**	

No	Tujuan/ Sasaran	Kode	Urusan/ Bidang Urusan Pemerintahan Daerah dan Program/ Kegiatan/ Sub Kegiatan	Indikator Kinerja Program / Kegiatan/ Sub Kegiatan	Satuan Indikator	Target RPJMD sampai pada Tahun 2023 (Akhir Periode RPJMD)		Realisasi Capaian Kinerja RPJMD s.d RKPD Tahun Lalu (2022)		Target Kinerja & Anggaran RKPD Tahun 2023 yang Dievaluasi		Realisasi Kinerja Pada Triwulan								Realisasi Capaian Kinerja & Anggaran RKPD Tahun 2023		Tingkat Capaian Kinerja & Anggaran RKPD Tahun 2023 (%)		Realisasi Capaian Kinerja & Anggaran RPJMD s.d Tahun 2023		Tingkat Capaian Kinerja & Anggaran RPJMD s.d Tahun 2023 (%)		PD Penanggung Jawab
												I		II		III		IV									
						K	Rp	K	Rp	K	Rp	K	Rp	K	Rp	K	Rp	K	Rp	K	Rp	K	Rp	K	Rp	K	Rp	
1	2	3		4	5	6	7		8		9	10		11		12		13		14 = 10+11+12+13		15 = 14/9*100		16 = 8+14		17 = 16/7*100		18
		8 01 03 01		**Perumusan Kebijakan Teknis dan Pemantapan Pelaksanaan Bidang Pendidikan Politik, Etika Budaya Politik, Peningkatan Demokrasi, Fasilitasi Kelembagaan Pemerintahan, Perwakilan dan Partai Politik, Pemilihan Umum/Pemilihan Umum Kepala Daerah, serta Pemantauan**	**Persentase partai politik/lembaga yang menjalankan pendidikan politik sesuai rencana**	**%**	**90,00**	**10.081.544.000,00**	90	**5.598.656.370,00**	**90,00**	**8.441.092.500,00**	**10,00**	**120.263.900,00**	80	**7.880.179.300,00**					90	8.000.443.200	**100,00**	**94,78**	180	13.599.099.570	**200,00**	**134,89**	
		8 01 03 01	01	Penyusunan Program Kerja di Bidang Pendidikan Politik, Etika Budaya Politik, Peningkatan Demokrasi, Fasilitasi Kelembagaan Pemerintahan, Perwakilan dan Partai Politik, Pemilihan Umum/Pemilihan Umum Kepala Daerah, serta Pemantauan Situasi Politik di Daerah	Jumlah dokumen program kerja di bidang pendidikan politik, etika budaya politik, peningkatan demokrasi, fasilitasi kelembagaan pemerintahan, perwakilan dan partai politik, pemilihan umum/ pemilihan umum kepala daerah, serta pemantauan situasi politik di d	Dok	21,00	22.320.000,00	14	15.001.250	2,00	16.420.000,00	1,00	3.384.400,00	0	-					1	3.384.400	**50,00**	**20,61**	15	18.385.650	**71,43**	**82,37**	
		8 01 03 01	02	Penyusunan Bahan Perumusan Kebijakan di Bidang Pendidikan Politik, Etika Budaya Politik, Peningkatan Demokrasi, Fasilitasi Kelembagaan Pemerintahan, Perwakilan dan Partai Politik, Pemilihan Umum/Pemilihan Umum Kepala Daerah, serta Pemantauan Situasi Polit	Jumlah kebijakan di bidang pendidikan politik, etika budaya politik, peningkatan demokrasi, fasilitasi kelembagaan pemerintahan, perwakilan dan partai politik, pemilihan umum/pemilihan umum kepala daerah, serta pemantauan situasi politik di daerah yang di	Dok	60,00	12.440.500,00	25	4.202.000	2,00	4.313.500,00	0,00	0,00	1	2.213.500					1	2.213.500	**50,00**	**51,32**	26	6.415.500	**43,33**	**51,57**	

No	Tujuan/ Sasaran	Kode	Urusan/ Bidang Urusan Pemerintahan Daerah dan Program/ Kegiatan/ Sub Kegiatan	Indikator Kinerja Program / Kegiatan/ Sub Kegiatan	Satuan Indikator	Target RPJMD sampai pada Tahun 2023 (Akhir Periode RPJMD)		Realisasi Capaian Kinerja RPJMD s.d RKPD Tahun Lalu (2022)		Target Kinerja & Anggaran RKPD Tahun 2023 yang Dievaluasi		Realisasi Kinerja Pada Triwulan								Realisasi Capaian Kinerja & Anggaran RKPD Tahun 2023		Tingkat Capaian Kinerja & Anggaran RKPD Tahun 2023 (%)		Realisasi Capaian Kinerja & Anggaran RPJMD s.d Tahun 2023		Tingkat Capaian Kinerja & Anggaran RPJMD s.d Tahun 2023 (%)		PD Penanggung Jawab
												I		II		III		IV									
						K	Rp	K	Rp	K	Rp	K	Rp	K	Rp	K	Rp	K	Rp	K	Rp	K	Rp	K	Rp	K	Rp	
1	2	3				7		8		9		10		11		12		13		14 = 10+11+12+13		15 = 14/9*100		16 = 8+14		17 = 16/7*100		18
		8 01 03 01	03	Pelaksanaan Kebijakan Di Bidang Pendidikan Politik, Etika Budaya Politik, Peningkatan Demokrasi, Fasilitasi Kelembagaan Pemerintahan, Perwakilan dan Partai Politik, Pemilihan Umum/Pemilihan Umum Kepala Daerah, Serta Pemantauan Situasi Politik Di Daerah	Jumlah orang yang mengikuti pelaksanaan kebijakan di bidang pendidikan politik, etika budaya politik, peningkatan demokrasi, fasilitasi kelembagaan pemerintahan, perwakilan dan partai politik, pemilihan umum/ pemilihan umum kepala daerah, serta pemantauan	Orang	630,00	378.546.000,00	430	176.969.700	150,00	8.164.745.000,00	50,00	47.180.000,00	50	7.861.091.500					100	7.908.271.500	**66,67**	**96,86**	530	8.085.241.200	**84,13**	**2135,87**	
		8 01 03 01	04	Pelaksanaan Koordinasi Di Bidang Pendidikan Politik, Etika Budaya Politik, Peningkatan Demokrasi, Fasilitasi Kelembagaan Pemerintahan, Perwakilan dan Partai Politik, Pemilihan Umum/Pemilihan Umum Kepala Daerah, Serta Pemantauan Situasi Politik di Daerah	Jumlah orang yang mengikuti koordinasi di bidang pendidikan politik, etika budaya politik, peningkatan demokrasi, fasilitasi kelembagaan pemerintahan, perwakilan dan partai politik, pemilihan umum/pemilihan umum kepala daerah, serta pemantauan situasi pol	Orang	840,00	650.714.500,00	660	297.141.420	400,00	242.959.000,00	100,00	69.699.500,00	70	15.419.300					170	85.118.800	**42,50**	**35,03**	830	382.260.220	**98,81**	**58,74**	
		8 01 03 01	05	Pelaksanaan Monitoring, Evaluasi dan Pelaporan di Bidang Pendidikan Politik, Etika Budaya Politik, Peningkatan Demokrasi, Fasilitasi Kelembagaan	Jumlah laporan hasil monitoring, evaluasi dan pelaporan di bidang pendidikan politik, etika budaya politik, peningkatan demokrasi, fasilitasi kelembagaan pemerintahan, perwakilan dan partai politik, pemilihan umum/pemilihan umum kepala daerah, serta peman	Lap	21,00	9.017.523.000,00	20	5.105.342.000	20,00	12.655.000,00	0,00	0,00	3	1.455.000					3	1.455.000	**15,00**	**11,50**	23	5.106.797.000	**109,52**	**56,63**	
																					RATA-RATA CAPAIAN KINERJA DAN ANGGARAN	**55,83**	**94,78**			**110,87**	**134,89**	
																					PREDIKAT CAPAIAN KINERJA DAN ANGGARAN	**Rendah**	**Sangat Tinggi**			**Sangat Tinggi**	**Sangat Tinggi**	

1.	Faktor Pendorong Keberhasilan Kinerja Program	1.	Adanya bimbingan teknis dan asistensi dengan bagian organisasi dan perangkat daerah
		2.	Tersedianya fasilitas kerja, Sumber daya manusia dan anggaran
2.	Faktor Penghambat Pencapaian Kinerja Program	1.	Lemahnya/ kekurang pemahaman para stakeholder terhadap sistem perencanaan pembangunan sesuai dengan Peraturan dan Perundang-undangan yang berlaku
		2.	Pertanggungjawaban hasil kegiatan berupa SPJ terlambat diselesaikannya berdampak terlambatnya pelaksanaan kegiatan
3.	Tindak lanjut yang diperlukan dalam triwulan berikutnya	1.	Melakukan monitoring dan evaluasi terhadap kinerja secara berkala
		2.	Meningkatkan koordinasi dalam peningkatan kinerja dan pelaporan kinerja
4.	Tindak lanjut yang diperlukan dalam RKPD PD Tahun Berikutnya	1.	Meningkatkan kinerja dengan menyusun perencanaan kegiatan yang baik, sistematis, terarah dan terpadu terhadap perubahan

No	Tujuan/ Sasaran	Kode					Urusan/ Bidang Urusan Pemerintahan Daerah dan Program/ Kegiatan/ Sub Kegiatan	Indikator Kinerja Program / Kegiatan/ Sub Kegiatan	Satuan Indikator	Target RPJMD sampai pada Tahun 2023 (Akhir Periode RPJMD)		Realisasi Capaian Kinerja RPJMD s.d RKPD Tahun Lalu (2022)		Target Kinerja & Anggaran RKPD Tahun 2023 yang Dievaluasi		Realisasi Kinerja Pada Triwulan								Realisasi Capaian Kinerja & Anggaran RKPD Tahun 2023		Tingkat Capaian Kinerja & Anggaran RKPD Tahun 2023 (%)		Realisasi Capaian Kinerja & Anggaran RPJMD s.d Tahun 2023		Tingkat Capaian Kinerja & Anggaran RPJMD s.d Tahun 2023 (%)		PD Penanggung Jawab
																I		II		III		IV										
										K	Rp	K	Rp	K	Rp	K	Rp	K	Rp	K	Rp	K	Rp	K	Rp	K	Rp	K	Rp	K	Rp	
1	2	3					4	5	6	7		8		9		10		11		12		13		14 = 10+11+12+13		15 = 14/9*100		16 = 8+14		17 = 16/7*100		18
II	Tindak lanjut yang diperlukan dalam RKPD Tahun Berikutnya								2.	Melakukan pengendalian dan evaluasi terhadap kegiatan sesuai dengan kerangka rencana kerja Perangkat Daerah baik jangka pendek maupun jangka menengah																						
		8	01	04			**PROGRAM PEMBERDAYAAN DAN PENGAWASAN ORGANISASI KEMASYARAKATAN**	**Persentase Ormas yang memiliki legalitas hukum**	**%**	**90,00**	**1.734.555.000,00**	97	**932.969.876,00**	**90,00**	**328.039.000,00**	**5,00**	**14.853.500,00**	45	**58.725.400,00**					50	73.578.900	**55,56**	**22,43**	147	1.006.548.776	**163,33**	**58,03**	
		8	01	04	01		**Perumusan Kebijakan Teknis dan Pemantapan Pelaksanaan Bidang Pemberdayaan dan Pengawasan Organisasi Kemasyarakatan**	**Jumlah ormas yang memiliki legalitas hukum**	**Ormas**	**164,00**	**1.734.555.000,00**	256	**932.969.876,00**	**164,00**	**328.039.000,00**	**0,00**	**14.853.500,00**	8	**58.725.400,00**					8	73.578.900	**4,88**	**22,43**	264	1.006.548.776	**160,98**	**58,03**	
		8	01	04	01	01	Penyusunan Program Kerja dibidang Pendaftaran Ormas, Pemberdayaan Ormas, Evaluasi dan Mediasi Sengketa Ormas, Pengawasan Ormas dan Ormas Asing di Daerah	Jumlah Dokumen Program Kerja di Bidang Pendaftaran Ormas, Pemberdayaan Ormas, Evaluasi dan Mediasi Sengketa Ormas, Pengawasan Ormas dan Ormas Asing di Daerah yang Disusun	Dok	12,00	29.422.500,00	8	22.600.988	2,00	14.547.000,00	1,00	4.174.500,00	0	0,00					1	4.174.500	**50,00**	**28,70**	9	26.775.488	**75,00**	**91,00**	
		8	01	04	01	02	Penyusunan Bahan Perumusan Kebijakan dibidang Pendaftaran Ormas, Pemberdayaan Ormas, Evaluasi dan Mediasi Sengketa Ormas, Pengawasan Ormas dan Ormas Asing di Daerah	Jumlah kebijakan di bidang pendaftaran ormas, pemberdayaan ormas, evaluasi dan mediasi sengketa ormas, pengawasan ormas dan ormas asing di daerah yang disusun	Dok	12,00	42.990.000,00	8	10.230.800	2,00	28.855.000,00	0,00	1.197.000,00	0	0,00					0	1.197.000	**0,00**	**4,15**	8	11.427.800	**66,67**	**26,58**	
		8	01	04	01	03	Pelaksanaan Kebijakan dibidang Pendaftaran Ormas, Pemberdayaan Ormas, Evaluasi dan Mediasi Sengketa Ormas, Pengawasan Ormas dan Ormas Asing di Daerah	Jumlah orang yang mengikuti pelaksanaan kebijakan di bidang pendaftaran ormas, pemberdayaan ormas, evaluasi dan mediasi sengketa ormas, pengawasan ormas dan ormas asing di daerah	Orang	30,00	151.164.000,00	14	42.945.100	10,00	115.868.000,00	2,00	5.401.500,00	5	37.300.000,00					7	42.701.500	**70,00**	**36,85**	21	85.646.600	**70,00**	**56,66**	

No	Tujuan/ Sasaran	Kode	Urusan/ Bidang Urusan Pemerintahan Daerah dan Program/ Kegiatan/ Sub Kegiatan	Indikator Kinerja Program / Kegiatan/ Sub Kegiatan	Satuan Indikator	Target RPJMD sampai pada Tahun 2023 (Akhir Periode RPJMD)		Realisasi Capaian Kinerja RPJMD s.d RKPD Tahun Lalu (2022)		Target Kinerja & Anggaran RKPD Tahun 2023 yang Dievaluasi		Realisasi Kinerja Pada Triwulan								Realisasi Capaian Kinerja & Anggaran RKPD Tahun 2023		Tingkat Capaian Kinerja & Anggaran RKPD Tahun 2023 (%)		Realisasi Capaian Kinerja & Anggaran RPJMD s.d Tahun 2023		Tingkat Capaian Kinerja & Anggaran RPJMD s.d Tahun 2023 (%)		PD Penanggung Jawab
												I		II		III		IV									
						K	Rp	K	Rp	K	Rp	K	Rp	K	Rp	K	Rp	K	Rp	K	Rp	K	Rp	K	Rp	K	Rp	
1	2	3		4	5	6	7		8		9	10		11		12		13		14 = 10+11+12+13		15 = 14/9*100		16 = 8+14		17 = 16/7*100		18
		8 01 04 01 04	Pelaksanaan Koordinasi dibidang Pendaftaran Ormas, Pemberdayaan Ormas, Evaluasi dan Mediasi Sengketa Ormas, Pengawasan Ormas dan Ormas Asing di Daerah	Jumlah orang yang mengikuti koordinasi di bidang pendaftaran ormas, pemberdayaan ormas, evaluasi dan mediasi sengketa ormas, pengawasan ormas dan ormas asing di daerah	Orang	630,00	354.041.000,00	415	167.394.900	300,00	155.380.000,00	0,00	3.050.000,00	100	21.425.400,00					100	24.475.400	**33,33**	**15,75**	515	191.870.300	**81,75**	**54,19**	
		8 01 04 01 05	Pelaksanaan Monitoring Evaluasi dan Pelaporan Dibidang Pendaftaran Ormas, Pemberdayaan Ormas, Evaluasi dan Mediasi Sengketa Ormas, Pengawasan Ormas dan Ormas Asing di Daerah	Jumlah laporan hasil monitoring, evaluasi dan pelaporan di bidang pendaftaran ormas, pemberdayaan ormas, evaluasi dan mediasi sengketa ormas, pengawasan ormas dan ormas asing di daerah	Lap	12,00	1.156.937.500,00	10	689.798.088	3,00	13.389.000,00	1,00	1.030.500,00	0	0,00					1	1.030.500	**33,33**	**7,70**	11	690.828.588	**91,67**	**59,71**	
																						35,30	**22,43**			**101,34**	**58,03**	
																						Sangat Rendah	**Sangat Rendah**			**Sangat Tinggi**	**Rendah**	
1.	Faktor Pendorong Keberhasilan Kinerja Program				1.	Adanya bimbingan teknis dan asistensi dengan bagian organisasi dan perangkat daerah																						
					2.	Tersedianya fasilitas kerja, Sumber daya manusia dan anggaran																						
2.	Faktor Penghambat Pencapaian Kinerja Program				1.	Lemahnya/ kekurang pemahaman para stakeholder terhadap sistem perencanaan pembangunan sesuai dengan Peraturan dan Perundang-undangan yang berlaku																						
					2.	Pertanggungjawaban hasil kegiatan berupa SPJ terlambat diselesaikannya berdampak terlambatnya pelaksanaan kegiatan																						
3.	Tindak lanjut yang diperlukan dalam triwulan berikutnya				1.	Melakukan monitoring dan evaluasi terhadap kinerja secara berkala																						
					2.	Meningkatkan koordinasi dalam peningkatan kinerja dan pelaporan kinerja																						
4.	Tindak lanjut yang diperlukan dalam RKPD PD Tahun Berikutnya				1.	Meningkatkan kinerja dengan menyusun perencanaan kegiatan yang baik, sistematis, terarah dan terpadu terhadap perubahan																						
					2.	Melakukan pengendalian dan evaluasi terhadap kegiatan sesuai dengan kerangka rencana kerja Perangkat Daerah baik jangka pendek maupun jangka menengah																						
		8 01 02	**PROGRAM PENGUATAN IDEOLOGI PANCASILA DAN KARAKTER KEBANGSAAN**	**Persentase Kesadaran masyarakat tentang Ideologi Pancasila, Wawasan Kebangsaan**	**%**	**90,00**	**915.174.000,00**	90	**76.151.550,00**	**90,00**	**203.558.000,00**	**5,00**	**10.885.600,00**	0	**5.434.000,00**					5	16.319.600	**5,56**	**8,02**	95	92.471.150	**105,56**	**10,10**	
		8 01 02 01	**Perumusan Kebijakan Teknis dan Pemantapan Pelaksanaan Bidang Ideologi Pancasila dan Karakter Kebangsaan**	**Jumlah peserta yang mengikuti kegiatan pemantapan Pelaksanaan Bidang Ideologi Pancasila dan Karakter Kebangsaan**	**Org**	**642,00**	**915.174.000,00**	384	**76.151.550,00**	**225,00**	**203.558.000,00**	**0,00**	**10.885.600,00**	0	**5.434.000,00**					0	16.319.600	**0,00**	**8,02**	384	92.471.150	**59,81**	**10,10**	

No	Tujuan/ Sasaran	Kode	Urusan/ Bidang Urusan Pemerintahan Daerah dan Program/ Kegiatan/ Sub Kegiatan	Indikator Kinerja Program / Kegiatan/ Sub Kegiatan	Satuan Indikator	Target RPJMD sampai pada Tahun 2023 (Akhir Periode RPJMD)		Realisasi Capaian Kinerja RPJMD s.d RKPD Tahun Lalu (2022)		Target Kinerja & Anggaran RKPD Tahun 2023 yang Dievaluasi		Realisasi Kinerja Pada Triwulan								Realisasi Capaian Kinerja & Anggaran RKPD Tahun 2023		Tingkat Capaian Kinerja & Anggaran RKPD Tahun 2023 (%)		Realisasi Capaian Kinerja & Anggaran RPJMD s.d Tahun 2023		Tingkat Capaian Kinerja & Anggaran RPJMD s.d Tahun 2023 (%)		PD Penanggung Jawab
												I		II		III		IV									
						K	Rp	K	Rp	K	Rp	K	Rp	K	Rp	K	Rp	K	Rp	K	Rp	K	Rp	K	Rp	K	Rp	
1	2	3				4	5	6	7		8		9		10		11		12		13	14 = 10+11+12+13		15 = 14/9*100		16 = 8+14		17 = 16/7*100		18
		8 01 02 01	01	Penyusunan Program Kerja di Bidang Ideologi Wawasan Kebangsaan, Bela Negara, Karakter Bangsa, Pembauran Kebangsaan, Bineka Tunggal Ika dan Sejarah Kebangsaan	Jumlah Dokumen Program Kerja di Bidang Ideologi Wawasan Kebangsaan, Bela Negara, Karakter Bangsa, Pembauran Kebangsaan, Bineka Tunggal Ika dan Sejarah Kebangsaan yang Disusun	Dok	9,00	18.540.000,00	4	1.580.000	3,00	6.180.000,00	0,00	0,00	0	-					0	-	**0,00**	**0,00**	4	1.580.000	**44,44**	**8,52**	
		8 01 02 01	02	Perumusan Kebijakan Teknis di Bidang Ideologi Wawasan Kebangsaan, Bela Negara, Karakter Bangsa, Pembauran Kebangsaan, Bineka Tunggal Ika dan Sejarah Kebangsaan	Jumlah kebijakan teknis di bidang ideologi wawasan kebangsaan, bela negara, karakter bangsa, pembauran kebangsaan, bineka tunggal ika dan sejarah kebangsaan yang disusun	Dok	13,00	16.920.000,00	6	410.000	3,00	9.456.000,00	1,00	1.570.000,00	0	-					1	1.570.000	**33,33**	**16,60**	7	1.980.000	**53,85**	**11,70**	
		8 01 02 01	03	Pelaksanaan Kebijakan di Bidang Ideologi Wawasan Kebangsaan, Bela Negara, Karakter Bangsa, Pembauran Kebangsaan, Bineka Tunggal Ika dan Sejarah Kebangsaan	Jumlah orang yang mengikuti pelaksanaan kebijakan di bidang ideologi wawasan kebangsaan, bela negara, karakter bangsa, pembauran kebangsaan, bineka tunggal ika dan sejarah kebangsaan	Orang	440,00	804.473.000,00	240	64.287.050	200,00	164.991.000,00	0,00	9.315.600,00	0	5.434.000					0	14.749.600	**0,00**	**8,94**	240	79.036.650	**54,55**	**9,82**	
		8 01 02 01	04	Pelaksanaan Koordinasi di Bidang Ideologi Wawasan Kebangsaan, Bela Negara, Karakter	Jumlah orang yang mengikuti koordinasi di bidang ideologi wawasan kebangsaan, bela negara, karakter bangsa, pembauran kebangsaan, bineka tunggal ika dan sejarah kebangsaan	Orang	30,00	51.843.000,00	20	7.014.500	15,00	17.281.000,00	0,00	0,00	0	-					0	-	**0,00**	**0,00**	20	7.014.500	**66,67**	**13,53**	
		8 01 02 01	05	Pelaksanaan Monitoring Evaluasi dan Pelaporan di Bidang Ideologi Wawasan Kebangsaan, Bela Negara, Karakter Bangsa, Pembauran Kebangsaan, Bineka Tunggal Ika dan Sejarah Kebangsaan	Jumlah laporan hasil monitoring evaluasi dan pelaporan di bidang ideologi wawasan kebangsaan, bela negara, karakter bangsa, pembauran kebangsaan, bineka tunggal ika dan sejarah kebangsaan	Lap	17,00	23.398.000,00	8	2.860.000	5,00	5.650.000,00	0,00	0,00	0	-					0	-	**0,00**	**0,00**	8	2.860.000	**47,06**	**12,22**	

No	Tujuan/ Sasaran	Kode					Urusan/ Bidang Urusan Pemerintahan Daerah dan Program/ Kegiatan/ Sub Kegiatan	Indikator Kinerja Program / Kegiatan/ Sub Kegiatan	Satuan Indikator	Target RPJMD sampai pada Tahun 2023 (Akhir Periode RPJMD)		Realisasi Capaian Kinerja RPJMD s.d RKPD Tahun Lalu (2022)		Target Kinerja & Anggaran RKPD Tahun 2023 yang Dievaluasi		Realisasi Kinerja Pada Triwulan								Realisasi Capaian Kinerja & Anggaran RKPD Tahun 2023		Tingkat Capaian Kinerja & Anggaran RKPD Tahun 2023 (%)		Realisasi Capaian Kinerja & Anggaran RPJMD s.d Tahun 2023		Tingkat Capaian Kinerja & Anggaran RPJMD s.d Tahun 2023 (%)		PD Penanggung Jawab
																I		II		III		IV									
										K	Rp	K	Rp	K	Rp	K	Rp	K	Rp	K	Rp	K	Rp	K	Rp	K	Rp	K	Rp	K	Rp	
1	2	3					4	5	6	7		8		9		10		11		12		13		14 = 10+11+12+13		15 = 14/9*100		16 = 8+14		17 = 16/7*100		18
																										RATA-RATA CAPAIAN KINERJA DAN ANGGARAN		5,56	8,02			61,70	10,10	
																										PREDIKAT CAPAIAN KINERJA DAN ANGGARAN		Sangat Rendah	Sangat Rendah			Rendah	Sangat Rendah	
1.	Faktor Pendorong Keberhasilan Kinerja Program								1.	Adanya bimbingan teknis dan asistensi dengan bagian organisasi dan perangkat daerah																						
									2.	Tersedianya fasilitas kerja, Sumber daya manusia dan anggaran																						
2.	Faktor Penghambat Pencapaian Kinerja Program								1.	Koordinasi dalam peningkatan kinerja dan pelaporan kinerja masih kurang mendukung																						
									2.	Sesuai anggaran kas, kegiatan baru dilaksanakan pada Triwulan III dan IV																						
3.	Tindak lanjut yang diperlukan dalam triwulan berikutnya								1.	Melakukan monitoring dan evaluasi terhadap kinerja secara berkala																						
									2.	Meningkatkan koordinasi dalam peningkatan kinerja dan pelaporan kinerja																						
4.	Tindak lanjut yang diperlukan dalam RKPD PD Tahun Berikutnya								1.	Meningkatkan kinerja dengan menyusun perencanaan kegiatan yang baik, sistematis, terarah dan terpadu terhadap perubahan																						
									2.	Melakukan pengendalian dan evaluasi terhadap kegiatan sesuai dengan kerangka rencana kerja Perangkat Daerah baik jangka pendek maupun jangka menengah																						
		8	**01**	**05**			**PROGRAM PEMBINAAN DAN PENGEMBANGAN KETAHANAN EKONOMI, SOSIAL, DAN BUDAYA**	**Persentase tokoh masyarakat yang mengikuti pembinaan dan pengembangan masyarakat tentang ketahanan ekonomi, sosial budaya dan agama**	**%**	**80,00**	**240.406.000,00**	70	**48.941.050,00**	**80,00**	**290.222.700,00**	**0,00**	**3.074.500,00**	0	**4.779.000,00**					0	7.853.500	**0,00**	**2,71**	70	56.794.550	**87,50**	**23,62**	
		8	**01**	**05**	**01**		**Perumusan Kebijakan Teknis dan Pemantapan Pelaksanaan Bidang Ketahanan Ekonomi, Sosial dan Budaya**	**Jumlah tokoh masyarakat yang mengikuti pembinaan dan pengembangan**	**Org**	**225,00**	**240.406.000,00**	130	**48.941.050,00**	**225,00**	**290.222.700,00**	**0,00**	**3.074.500,00**	0	**4.779.000,00**					0	7.853.500	**0,00**	**2,71**	130	56.794.550	**57,78**	**23,62**	
		8	01	05	01	01	Penyusunan Program Kerja di Bidang Ketahanan Ekonomi, Sosial, Budaya dan Fasilitasi Pencegahan Penyalagunaan Narkotika, Fasilitasi Kerukunan Umat Beragama dan Penghayat Kepercayaan di Daerah	Jumlah dokumen program kerja di bidang ketahanan ekonomi, sosial, budaya dan fasilitasi pencegahan penyalagunaan narkotika, fasilitasi kerukunan umat beragama dan penghayat kepercayaan di daerah yang disusun	Dok	7,00	19.800.000,00	6	1.292.500	1,00	6.600.000,00	0,00	0,00	0	0,00					0	-	**0,00**	**0,00**	6	1.292.500	**85,71**	**6,53**	
		8	01	05	01	02	Penyusunan Bahan Perumusan Kebijakan di Bidang Ketahanan Ekonomi, Sosial, Budaya dan Fasilitasi Pencegahan Penyalagunaan Narkotika, Fasilitasi Kerukunan Umat Beragama dan	Jumlah kebijakan di bidang ketahanan ekonomi, sosial, budaya dan fasilitasi pencegahan penyalagunaan narkotika, fasilitasi kerukunan umat beragama dan penghayat kepercayaan di daerah yang disusun	Dok	12,00	15.768.000,00	3	659.800	2,00	5.256.000,00	1,00	1.226.000,00	0	1.000.000					1	2.226.000	**50,00**	**42,35**	4	2.885.800	**33,33**	**18,30**	

No	Tujuan/ Sasaran	Kode	Urusan/ Bidang Urusan Pemerintahan Daerah dan Program/ Kegiatan/ Sub Kegiatan	Indikator Kinerja Program / Kegiatan/ Sub Kegiatan	Satuan Indikator	Target RPJMD sampai pada Tahun 2023 (Akhir Periode RPJMD)		Realisasi Capaian Kinerja RPJMD s.d RKPD Tahun Lalu (2022)		Target Kinerja & Anggaran RKPD Tahun 2023 yang Dievaluasi		Realisasi Kinerja Pada Triwulan								Realisasi Capaian Kinerja & Anggaran RKPD Tahun 2023		Tingkat Capaian Kinerja & Anggaran RKPD Tahun 2023 (%)		Realisasi Capaian Kinerja & Anggaran RPJMD s.d Tahun 2023		Tingkat Capaian Kinerja & Anggaran RPJMD s.d Tahun 2023 (%)		PD Penanggung Jawab
												I		II		III		IV									
						K	Rp	K	Rp	K	Rp	K	Rp	K	Rp	K	Rp	K	Rp	K	Rp	K	Rp	K	Rp	K	Rp	
1	2	3	4	5	6	7		8		9		10		11		12		13		14 = 10+11+12+13		15 = 14/9*100		16 = 8+14		17 = 16/7*100		18
		8 01 05 01 03	Pelaksanaan Kebijakan di Bidang Ketahanan Ekonomi, Sosial, Budaya dan Fasilitasi Pencegahan Penyalagunaan Narkotika, Fasilitasi Kerukunan Umat Beragama dan Penghayat Kepercayaan di Daerah	Jumlah orang yang mengikuti pelaksanaan kebijakan di bidang ketahanan ekonomi, sosial, budaya dan fasilitasi pencegahan penyalagunaan narkotika, fasilitasi kerukunan umat beragama dan penghayat kepercayaan di daerah	Orang	180,00	133.015.000,00	120	43.568.750	200,00	254.425.700,00	0,00	0,00	0	-					0	-	**0,00**	**0,00**	120	43.568.750	**66,67**	**32,75**	
		8 01 05 01 04	Pelaksanaan Koordinasi di Bidang Ketahanan Ekonomi, Sosial, Budaya dan Fasilitasi Pencegahan Penyalagunaan Narkotika, Fasilitasi Kerukunan Umat Beragama dan Penghayat Kepercayaan di Daerah	Jumlah orang yang mengikuti koordinasi di bidang ketahanan ekonomi, sosial, budaya dan fasilitasi pencegahan penyalagunaan narkotika, fasilitasi kerukunan umat beragama dan penghayat kepercayaan di daerah	Orang	18,00	40.941.000,00	12	2.870.000	6,00	13.647.000,00	0,00	1.848.500,00	2	3.779.000					2	5.627.500	**33,33**	**41,24**	14	8.497.500	**77,78**	**20,76**	
		8 01 05 01 05	Pelaksanaan Monitoring, Evaluasi dan Pelaporan di Bidang Ketahanan Ekonomi, Sosial, Budaya dan Fasilitasi Pencegahan Penyalagunaan Narkotika, Fasilitasi Kerukunan Umat Beragama dan Penghayat Kepercayaan di Daerah	Jumlah laporan hasil monitoring, evaluasi dan pelaporan di bidang ketahanan ekonomi, sosial, budaya dan fasilitasi pencegahan penyalagunaan narkotika, fasilitasi kerukunan umat beragama dan penghayat kepercayaan di daerah	Lap	14,00	30.882.000,00	5	550.000	2,00	10.294.000,00	0,00	0,00	0	-					0	-	**0,00**	**0,00**	5	550.000	**35,71**	**1,78**	
																						RATA-RATA CAPAIAN KINERJA DAN ANGGARAN						
																						PREDIKAT CAPAIAN KINERJA DAN ANGGARAN						
																						Sangat Rendah	**Sangat Rendah**			**Rendah**	**Sangat Rendah**	
1.	Faktor Pendorong Keberhasilan Kinerja Program			1.	Adanya bimbingan teknis dan asistensi dengan bagian organisasi dan perangkat daerah																							
				2.	Tersedianya fasilitas kerja, Sumber daya manusia dan anggaran																							
2.	Faktor Penghambat Pencapaian Kinerja Program			1.	Koordinasi dalam peningkatan kinerja dan pelaporan kinerja masih kurang mendukung																							
				2.	Sesuai anggaran kas, kegiatan baru dilaksanakan pada Triwulan III dan IV																							
3.	Tindak lanjut yang diperlukan dalam triwulan berikutnya			1.	Melakukan monitoring dan evaluasi terhadap kinerja secara berkala																							
				2.	Meningkatkan koordinasi dalam peningkatan kinerja dan pelaporan kinerja																							
4.	Tindak lanjut yang diperlukan dalam RKPD PD Tahun Berikutnya			1.	Meningkatkan kinerja dengan menyusun perencanaan kegiatan yang baik, sistematis, terarah dan terpadu terhadap perubahan																							
				2.	Melakukan pengendalian dan evaluasi terhadap kegiatan sesuai dengan kerangka rencana kerja Perangkat Daerah baik jangka pendek maupun jangka menengah																							
	Sasaran 3 :		**Nilai SAKIP PD**	Nilai	85	-	70,31	-	85	-	0	-	0	-					0	-	**0,00**		70,31	-	**82,72**		
	Meningkatnya Akuntabilitas Kinerja dan Pelayanan Perangkat Daerah		**Nilai IKM**	Nilai	90	-	86,55	-	90	-	0	-	0	-					0	-	**0,00**		86,55	-	**96,17**		

No	Tujuan/ Sasaran	Kode	Urusan/ Bidang Urusan Pemerintahan Daerah dan Program/ Kegiatan/ Sub Kegiatan	Indikator Kinerja Program / Kegiatan/ Sub Kegiatan	Satuan Indikator	Target RPJMD sampai pada Tahun 2023 (Akhir Periode RPJMD)		Realisasi Capaian Kinerja RPJMD s.d RKPD Tahun Lalu (2022)		Target Kinerja & Anggaran RKPD Tahun 2023 yang Dievaluasi		Realisasi Kinerja Pada Triwulan								Realisasi Capaian Kinerja & Anggaran RKPD Tahun 2023		Tingkat Capaian Kinerja & Anggaran RKPD Tahun 2023 (%)		Realisasi Capaian Kinerja & Anggaran RPJMD s.d Tahun 2023		Tingkat Capaian Kinerja & Anggaran RPJMD s.d Tahun 2023 (%)		PD Penanggung Jawab
												I		II		III		IV									
						K	Rp	K	Rp	K	Rp	K	Rp	K	Rp	K	Rp	K	Rp	K	Rp	K	Rp	K	Rp	K	Rp	
1	2	3	4	5	6	7		8		9		10		11		12		13		14 = 10+11+12+13		15 = 14/9*100		16 = 8+14		17 = 16/7*100		18
		8 01 01	**PROGRAM PENUNJANG URUSAN PEMERINTAHAN DAERAH KABUPATEN/KOTA**	**Rata-rata capaian kegiatan penunjang urusan pemerintahan daerah**	**%**	**100,00**	**16.056.383.281,00**	100	**4.223.374.225,00**	**100,00**	**5.268.790.171,00**	**10,00**	**461.293.240,00**	25	**1.300.971.817,00**					35	1.762.265.057	**35,00**	**33,45**	135	5.985.639.282	**135,00**	**37,28**	
		8 01 01 01	**Perencanaan, Penganggaran, dan Evaluasi Kinerja Perangkat Daerah**	**Jumlah dokumen perencanaan, penganggaran dan evaluasi kinerja Perangkat daerah**	**Dok**	**21,00**	**195.874.100,00**	14	**124.497.150,00**	**2,00**	**106.706.000,00**	**0,00**	**4.100.000,00**	1	**3.508.750,00**					1	7.608.750	**50,00**	**7,13**	15	132.105.900	**71,43**	**67,44**	
		8 01 01 01 01	Penyusunan Dokumen Perencanaan Perangkat Daerah	Jumlah Dokumen Perencanaan Perangkat Daerah	Dok	30,00	13.395.000,00	20	4.388.200	2,00	4.465.000,00	0,00	0,00	2	3.508.750					2	3.508.750	**100,00**	**78,58**	22	7.896.950	**73,33**	**58,95**	
		8 01 01 01 02	Koordinasi dan Penyusunan Dokumen RKA-SKPD	Jumlah Dokumen RKA SKPD dan Laporan Hasil Koordinasi Penyusunan Dokumen RKA-SKPD	Dok	6,00	12.750.000,00	4	4.237.500	1,00	4.250.000,00	1,00	4.100.000,00	0	-					1	4.100.000	**100,00**	**96,47**	5	8.337.500	**83,33**	**65,39**	
		8 01 01 01 03	Koordinasi dan Penyusunan Dokumen Perubahan RKA-SKPD	Jumlah Dokumen Perubahan RKA-SKPD dan Laporan Hasil Koordinasi Penyusunan Dokumen Perubahan RKA-SKPD	Dok	6,00	9.750.000,00	4	-	1,00	3.250.000,00	0,00	0,00	0	-					0	-	**0,00**	**0,00**	4	-	**66,67**	**0,00**	
		8 01 01 01 04	Koordinasi dan Penyusunan DPA-SKPD	Jumlah Dokumen DPA SKPD dan Laporan Hasil Koordinasi Penyusunan Dokumen DPA-SKPD	Dok	30,00	14.190.000,00	20	4.080.000	1,00	4.730.000,00	0,00	0,00	0	-					0	-	**0,00**	**0,00**	20	4.080.000	**66,67**	**28,75**	
		8 01 01 01 05	Koordinasi dan Penyusunan Perubahan DPA-SKPD	Jumlah Dokumen Perubahan DPA-SKPD dan Laporan Hasil Koordinasi Penyusunan Dokumen PerubahanDPA-SKPD	Dok	30,00	11.910.000,00	20	2.000.000	1,00	3.970.000,00	0,00	0,00	0	-					0	-	**0,00**	**0,00**	20	2.000.000	**66,67**	**16,79**	
		8 01 01 01 06	Koordinasi dan Penyusunan Laporan Capaian Kinerja dan Ikhtisar Realisasi Kinerja SKPD	Jumlah Laporan Capaian Kinerja dan Ikhtisar Realisasi Kinerja SKPD dan Laporan Hasil Koordinasi Penyusunan Laporan Capaian Kinerja dan Ikhtisar Realisasi Kinerja SKPD	Lap	9,00	12.360.000,00	6	3.719.000	3,00	3.901.000,00	0,00	0,00	0	-					0	-	**0,00**	**0,00**	6	3.719.000	**66,67**	**30,09**	

No	Tujuan/ Sasaran	Kode	Urusan/ Bidang Urusan Pemerintahan Daerah dan Program/ Kegiatan/ Sub Kegiatan	Indikator Kinerja Program / Kegiatan/ Sub Kegiatan	Satuan Indikator	Target RPJMD sampai pada Tahun 2023 (Akhir Periode RPJMD)		Realisasi Capaian Kinerja RPJMD s.d RKPD Tahun Lalu (2022)		Target Kinerja & Anggaran RKPD Tahun 2023 yang Dievaluasi		Realisasi Kinerja Pada Triwulan								Realisasi Capaian Kinerja & Anggaran RKPD Tahun 2023		Tingkat Capaian Kinerja & Anggaran RKPD Tahun 2023 (%)		Realisasi Capaian Kinerja & Anggaran RPJMD s.d Tahun 2023		Tingkat Capaian Kinerja & Anggaran RPJMD s.d Tahun 2023 (%)		PD Penanggung Jawab
												I		II		III		IV									
						K	Rp	K	Rp	K	Rp	K	Rp	K	Rp	K	Rp	K	Rp	K	Rp	K	Rp	K	Rp	K	Rp	
1	2	3		4	5	6	7		8		9	10		11		12		13		14 = 10+11+12+13		15 = 14/9*100		16 = 8+14		17 = 16/7*100		18
		8 01 01 01	07	Evaluasi Kinerja Perangkat Daerah	Jumlah Laporan Evaluasi Kinerja Perangkat Daerah	Lap	5,00	121.519.100,00	5	106.072.450	5,00	82.140.000,00	0,00	0,00	0	-					0	-	**0,00**	**0,00**	5	106.072.450	**100,00**	**87,29**	
		8 01 01 02		**Administrasi Keuangan Perangkat Daerah**	**Jumlah Layanan Keuangan Perangkat Daerah**	**Layanan**	**3,00**	**12.935.238.351,00**	2	**3.326.084.984,00**	**1,00**	**4.329.462.589,00**	**1,00**	**335.491.462,00**	1	**1.084.173.887,00**					1	1.419.665.349	**100,00**	**32,79**	3	4.745.750.333	**100,00**	**36,69**	
		8 01 01 02	01	Penyediaan Gaji dan Tunjangan ASN	Jumlah orang yang menerima gaji dan tunjangan ASN	Orang/Bulan	28,00	11.936.293.851,00	28	3.150.511.947	27,00	4.038.634.099,00	27,00	288.906.462,00	27	1.068.203.887					27	1.357.110.349	**100,00**	**33,60**	55	4.507.622.296	**196,43**	**37,76**	
		8 01 01 02	02	Penyediaan Administrasi Pelaksanaan Tugas ASN	Jumlah Dokumen Hasil Penyediaan Administrasi Pelaksanaan Tugas ASN	Dok	84,00	13.826.000,00	56	4.003.500	28,00	2.954.990,00	0,00	0,00	0	-					0	-	**0,00**	**0,00**	56	4.003.500	**66,67**	**28,96**	
		8 01 01 02	03	Pelaksanaan Penatausahaan dan Pengujian/Verifikasi Keuangan SKPD	Jumlah Dokumen Penatausahaan dan Pengujian/ Verifikasi Keuangan SKPD	Dok	36,00	968.485.000,00	24	166.209.037	12,00	282.530.000,00	3,00	45.785.000,00	3	15.970.000					6	61.755.000	**50,00**	**21,86**	30	227.964.037	**83,33**	**23,54**	
		8 01 01 02	04	Koordinasi dan Pelaksanaan Akuntansi SKPD	Jumlah Dokumen Koordinasi dan Pelaksanaan Akuntansi	Dok	12,00	5.103.000,00	8	1.701.000	4,00	1.500.000,00	2,00	800.000,00	0	-					2	800.000	**50,00**	**53,33**	10	2.501.000	**83,33**	**49,01**	
		8 01 01 02	05	Koordinasi dan Penyusunan Laporan Keuangan Akhir Tahun SKPD	Jumlah Laporan Keuangan Akhir Tahun SKPD dan Laporan Hasil Koordinasi Penyusunan Laporan Keuangan Akhir Tahun SKPD	Lap	9,00	4.834.500,00	6	1.461.500	3,00	1.611.500,00	0,00	0,00	0	-					0	-	**0,00**	**0,00**	6	1.461.500	**66,67**	**30,23**	
		8 01 01 02	06	Pengelolaan dan Penyiapan Bahan Tanggapan Pemeriksaan	Jumlah Dokumen Bahan Tanggapan Pemeriksaan dan Tindak Lanjut Pemeriksaan	Dok	6,00	1.291.500,00	4	426.800	2,00	430.500,00	0,00	0,00	0	-					0	-	**0,00**	**0,00**	4	426.800	**66,67**	**33,05**	
		8 01 01 02	07	Koordinasi dan Penyusunan Laporan Keuangan Bulanan/Triwulan/Semesteran SKPD	Jumlah Laporan Keuangan Bulanan/ Triwulanan/ Semesteran SKPD dan Laporan Koordinasi Penyusunan Laporan Keuangan Bulanan/Triwulan/Semesteran SKPD	Lap	26,00	3.759.000,00	24	1.233.200	12,00	1.253.000,00	0,00	0,00	0	-					0	-	**0,00**	**0,00**	24	1.233.200	**92,31**	**32,81**	
		8 01 01 02	08	Penyusunan Pelaporan dan Analisis Prognosis Realisasi Anggaran	Jumlah Dokumen Pelaporan dan Analisis Prognosis Realisasi Anggaran	Dok	6,00	1.645.500,00	4	538.000	2,00	548.500,00	0,00	0,00	0	-					0	-	**0,00**	**0,00**	4	538.000	**66,67**	**32,70**	
		8 01 01 05		**Administrasi Kepegawaian Perangkat Daerah**	**Jumlah Layanan Administrasi Kepegawaian Perangkat Daerah**	**Layanan**	**12,00**	**10.204.000,00**	8	**3.331.200,00**	**4,00**	**3.396.000,00**	**2,00**	**1.675.000,00**	0	**0,00**					2	1.675.000	**50,00**	**49,32**	10	5.006.200	**83,33**	**49,06**	

No	Tujuan/ Sasaran	Kode					Urusan/ Bidang Urusan Pemerintahan Daerah dan Program/ Kegiatan/ Sub Kegiatan	Indikator Kinerja Program / Kegiatan/ Sub Kegiatan	Satuan Indikator	Target RPJMD sampai pada Tahun 2023 (Akhir Periode RPJMD)		Realisasi Capaian Kinerja RPJMD s.d RKPD Tahun Lalu (2022)		Target Kinerja & Anggaran RKPD Tahun 2023 yang Dievaluasi		Realisasi Kinerja Pada Triwulan								Realisasi Capaian Kinerja & Anggaran RKPD Tahun 2023		Tingkat Capaian Kinerja & Anggaran RKPD Tahun 2023 (%)		Realisasi Capaian Kinerja & Anggaran RPJMD s.d Tahun 2023		Tingkat Capaian Kinerja & Anggaran RPJMD s.d Tahun 2023 (%)		PD Penanggung Jawab
																I		II		III		IV									
										K	Rp	K	Rp	K	Rp	K	Rp	K	Rp	K	Rp	K	Rp	K	Rp	K	Rp	K	Rp	K	Rp	
1	2	3					4	5	6	7		8		9		10		11		12		13		14 = 10+11+12+13		15 = 14/9*100		16 = 8+14		17 = 16/7*100		18
		8	01	01	05	03	Pendataan dan Pengolahan Administrasi Kepegawaian	Jumlah Dokumen Pendataan dan Pengolahan Administrasi Kepegawaian	Dok	111,00	10.204.000,00	74	3.331.200	28,00	3.396.000,00	7,00	1.675.000,00	0	-					7	1.675.000	**25,00**	**49,32**	81	5.006.200	**72,97**	**49,06**	
		8	**01**	**01**	**06**		**Administrasi Umum Perangkat Daerah**	**Jumlah Layanan Administrasi Umum Perangkat Daerah**	**Layanan**	**39,00**	**834.672.500,00**	26	**215.542.874,00**	**13,00**	**236.680.950,00**	**3,00**	**35.631.500,00**	3	**32.081.200,00**					6	67.712.700	**46,15**	**28,61**	32	283.255.574	**82,05**	**33,94**	
		8	01	01	06	01	Penyediaan Komponen Instalasi Listrik/Penerangan Bangunan Kantor	Jumlah Paket Komponen Instalasi Listrik/Penerangan	Paket	17,00	8.086.000,00	12	2.492.000	1,00	2.500.000,00	1,00	1.250.000,00	0	-					1	1.250.000	**100,00**	**50,00**	13	3.742.000	**76,47**	**46,28**	
		8	01	01	06	02	Penyediaan Peralatan dan Perlengkapan Kantor	Jumlah Paket Peralatan dan Perlengkapan Kantor yang Disediakan	Paket	55,00	76.847.000,00	25	20.374.724	4,00	21.028.000,00	0,00	0,00	0	-					0	-	**0,00**	**0,00**	25	20.374.724	**45,45**	**26,51**	
		8	01	01	06	03	Penyediaan Peralatan Rumah Tangga	Jumlah Paket Peralatan Rumah Tangga yang Disediakan	Paket	51,00	46.419.000,00	38	5.900.000	1,00	12.650.000,00	0,00	1.920.000,00	0	-					0	1.920.000	**0,00**	**15,18**	38	7.820.000	**74,51**	**16,85**	
		8	01	01	06	04	Penyediaan Bahan Logistik Kantor	Jumlah Paket Bahan Logistik Kantor yang Disediakan	Paket	24,00	253.711.500,00	17	68.870.550	4,00	62.214.950,00	1,00	15.239.500,00	1	13.886.200					2	29.125.700	**50,00**	**46,81**	19	97.996.250	**79,17**	**38,63**	
		8	01	01	06	05	Penyediaan Barang Cetakan dan Penggandaan	Jumlah Paket Barang Cetakan dan Penggandaan yang Disediakan	Paket	47,00	196.944.000,00	26	28.865.000	2,00	38.837.000,00	1,00	5.010.000,00	0	1.050.000					1	6.060.000	**50,00**	**15,60**	27	34.925.000	**57,45**	**17,73**	
		8	01	01	06	06	Penyediaan Bahan Bacaan dan Peraturan Perundang-undangan	Jumlah Dokumen Bahan Bacaan dan Peraturan Perundang Undangan yang Disediakan	Dok	12,00	10.800.000,00	13	2.990.000	12,00	3.000.000,00	0,00	0,00	0	-					0	-	**0,00**	**0,00**	13	2.990.000	**108,33**	**27,69**	
		8	01	01	06	08	Fasilitasi Kunjungan Tamu	Jumlah Laporan Fasilitasi Kunjungan Tamu	Lap	16,00	14.250.000,00	11	4.656.000	5,00	4.700.000,00	1,00	105.000,00	0	-					1	105.000	**20,00**	**2,23**	12	4.761.000	**75,00**	**33,41**	
		8	01	01	06	09	Penyelenggaraan Rapat Koordinasi dan Konsultasi SKPD	Jumlah Laporan Penyelenggaraan Rapat Koordinasi dan Konsultasi SKPD	Lap	16,00	227.615.000,00	8	81.394.600	4,00	91.751.000,00	1,00	12.107.000,00	1	17.145.000					2	29.252.000	**50,00**	**31,88**	10	110.646.600	**62,50**	**48,61**	
		8	**01**	**01**	**07**		**Pengadaan Barang Milik Daerah Penunjang Urusan Pemerintah Daerah**	**Jumlah Pengadaan Barang Milik Daerah Penunjang urusan Pemerintah Daerah**	**Unit**	**23,00**	**333.412.700,00**	14	**108.062.000,00**	**9,00**	**51.023.500,00**	**2,00**	**5.550.000,00**	7	**34.745.000,00**					9	40.295.000	**100,00**	**78,97**	23	148.357.000	**100,00**	**44,50**	
		8	01	01	07	05	Pengadaan Mebel	Jumlah Paket Mebel yang Disediakan	Unit	8,00	47.115.000,00	6	7.220.000	2,00	10.350.000,00	0,00	0,00	0	-					0	-	**0,00**	**0,00**	6	7.220.000	**75,00**	**15,32**	
		8	01	01	07	06	Pengadaan Peralatan dan Mesin Lainnya	Jumlah Unit Peralatan dan Mesin Lainnya yang Disediakan	Unit	23,00	286.297.700,00	19	100.842.000	4,00	40.673.500,00	2,00	5.550.000,00	2	34.745.000					4	40.295.000	**100,00**	**99,07**	23	141.137.000	**100,00**	**49,30**	
		8	**01**	**01**	**08**		**Penyediaan Jasa Penunjang Urusan Pemerintahan Daerah**	**Jumlah Jenis Jasa Penunjang Urusan Pemerintahan Daerah yang tersedia sesuai kebutuhan**	**Jenis**	**9,00**	**913.389.360,00**	6	**355.137.464,00**	**3,00**	**419.502.632,00**	**1,00**	**67.247.778,00**	1	**122.915.980,00**					2	190.163.758	**66,67**	**45,33**	8	545.301.222	**88,89**	**59,70**	

No	Tujuan/ Sasaran	Kode	Urusan/ Bidang Urusan Pemerintahan Daerah dan Program/ Kegiatan/ Sub Kegiatan	Indikator Kinerja Program / Kegiatan/ Sub Kegiatan	Satuan Indikator	Target RPJMD sampai pada Tahun 2023 (Akhir Periode RPJMD)		Realisasi Capaian Kinerja RPJMD s.d RKPD Tahun Lalu (2022)		Target Kinerja & Anggaran RKPD Tahun 2023 yang Dievaluasi		Realisasi Kinerja Pada Triwulan								Realisasi Capaian Kinerja & Anggaran RKPD Tahun 2023		Tingkat Capaian Kinerja & Anggaran RKPD Tahun 2023 (%)		Realisasi Capaian Kinerja & Anggaran RPJMD s.d Tahun 2023		Tingkat Capaian Kinerja & Anggaran RPJMD s.d Tahun 2023 (%)		PD Penanggung Jawab
												I		II		III		IV									
						K	Rp	K	Rp	K	Rp	K	Rp	K	Rp	K	Rp	K	Rp	K	Rp	K	Rp	K	Rp	K	Rp	
1	2	3		4	5	6	7		8		9		10		11		12		13	14 = 10+11+12+13		15 = 14/9*100		16 = 8+14		17 = 16/7*100		18
		8 01 01 08 01	Penyediaan Jasa Surat Menyurat	Jumlah Laporan Penyediaan Jasa Surat Menyurat	Lap	36,00	9.300.000,00	24	1.000.000	12,00	3.000.000,00	0,00	0,00	0	-					0	-	**0,00**	**0,00**	24	1.000.000	**66,67**	**10,75**	
		8 01 01 08 02	Penyediaan Jasa Komunikasi, Sumber Daya Air dan Listrik	Jumlah Laporan Penyediaan Jasa Komunikasi, Sumber Daya Air dan Listrik yang Disediakan	Lap	108,00	250.800.000,00	72	73.526.567	36,00	82.595.000,00	8,00	22.703.310,00	10	20.099.278					18	42.802.588	**50,00**	**51,82**	90	116.329.155	**83,33**	**46,38**	
		8 01 01 08 04	Penyediaan Jasa Pelayanan Umum Kantor	Jumlah Laporan Penyediaan Jasa Pelayanan Umum Kantor yang Disediakan	Lap	36,00	653.289.360,00	24	280.610.897	12,00	333.907.632,00	3,00	44.544.468,00	6	102.816.702					9	147.361.170	**75,00**	**44,13**	33	427.972.067	**91,67**	**65,51**	
		8 01 01 09	**Pemeliharaan Barang Milik Daerah Penunjang Urusan Pemerintahan Daerah**	**Jumlah Barang Milik Daerah yang Dipelihara**	**Unit**	**15,00**	**833.592.270,00**	10	**90.718.553,00**	**5,00**	**122.018.500,00**	**1,00**	**11.597.500,00**	2	**23.547.000,00**					3	35.144.500	**60,00**	**28,80**	13	125.863.053	**86,67**	**15,10**	
		8 01 01 09 01	Penyediaan Jasa Pemeliharaan, Biaya Pemeliharaan, dan Pajak Kendaraan Perorangan Dinas atau Kendaraan Dinas Jabatan	Jumlah Kendaraan Perorangan Dinas atau Kendaraan Dinas Jabatan yang Dipelihara dan dibayarkan Pajaknya	Unit	30,00	416.796.135,00	20	81.221.153	21,00	103.612.500,00	5,00	10.387.500,00	5	22.447.000					10	32.834.500	**47,62**	**31,69**	30	114.055.653	**100,00**	**27,36**	
		8 01 01 09 05	Pemeliharaan Mebel	Jumlah mebel yang dipelihara	Unit	21,00	9.313.000,00	14	3.335.400	7,00	3.436.000,00	0,00	0,00	0	-					0	-	**0,00**	**0,00**	14	3.335.400	**66,67**	**35,81**	
		8 01 01 09 06	Pemeliharaan Peralatan dan Mesin Lainnya	Jumlah peralatan dan mesin lainnya yang dipelihara	Unit	81,00	45.000.000,00	54	6.162.000	21,00	14.970.000,00	2,00	1.210.000,00	3	1.100.000					5	2.310.000	**23,81**	**15,43**	59	8.472.000	**72,84**	**18,83**	
																			RATA-RATA CAPAIAN KINERJA DAN ANGGARAN		**37,48**	**33,45**			**82,52**	**37,28**	
																			PREDIKAT CAPAIAN KINERJA DAN ANGGARAN		**Sangat Rendah**	**Sangat Rendah**			**Tinggi**	**Sangat Rendah**	

1.	Faktor Pendorong Keberhasilan Kinerja Program	1.	Adanya dukungan dari pimpinan untuk percepatan dan optimalisasi pelaksanaan program dan kegiatan
		2.	Adanya dukungan dari seluruh pegawai dalam mencapai target kinerja
2.	Faktor Penghambat Pencapaian Kinerja Program	1.	Koordinasi dalam peningkatan kinerja dan pelaporan kinerja masih kurang mendukung
		2.	Pertanggungjawaban hasil kegiatan berupa SPJ terlambat diselesaikannya berdampak terlambatnya pelaksanaan kegiatan
3.	Tindak lanjut yang diperlukan dalam triwulan berikutnya	1.	Melakukan monitoring dan evaluasi terhadap kinerja secara berkala
		2.	Meningkatkan koordinasi dalam peningkatan kinerja dan pelaporan kinerja
4.	Tindak lanjut yang diperlukan dalam RKPD PD Tahun Berikutnya	1.	Meningkatkan kinerja dengan menyusun perencanaan kegiatan yang baik, sistematis, terarah dan terpadu terhadap perubahan
		2.	Melakukan pengendalian dan evaluasi terhadap kegiatan sesuai dengan kerangka rencana kerja Perangkat Daerah baik jangka pendek maupun jangka menengah

JUMLAH TOTAL						**29.981.089.584**		**11.868.177.691**		**15.308.961.671**		**663.041.160**		**9.281.153.517**		**-**		**-**		**9.944.194.677**				**21.812.374.418**			
																			TOTAL RATA-RATA CAPAIAN KINERJA DAN ANGGARAN DARI SELURUH PROGRAM		**33,10**	**64,96**			**85,17**	**72,75**	
																			PREDIKAT KINERJA DARI SELURUH PROGRAM		**Sangat Rendah**	**Rendah**			**Tinggi**	**Sedang**	

JUMLAH TOTAL RKPD	**6.984.775.096.072**	**412.179.134.295**	**1.125.704.201.781**	**-**	**-**	**1.537.883.336.076**			
TOTAL RATA-RATA CAPAIAN KINERJA DAN ANGGARAN DARI SELURUH PROGRAM							**42,05**	**22,02**	
PREDIKAT KINERJA DARI SELURUH PROGRAM							**Sangat Rendah**	**Sangat Rendah**	

No	Tujuan/ Sasaran	Kode	Urusan/ Bidang Urusan Pemerintahan Daerah dan Program/ Kegiatan/ Sub Kegiatan	Indikator Kinerja Program / Kegiatan/ Sub Kegiatan	Satuan Indikator	Target RPJMD sampai pada Tahun 2023 (Akhir Periode RPJMD)		Realisasi Capaian Kinerja RPJMD s.d RKPD Tahun Lalu (2022)		Target Kinerja & Anggaran RKPD Tahun 2023 yang Dievaluasi		Realisasi Kinerja Pada Triwulan								Realisasi Capaian Kinerja & Anggaran RKPD Tahun 2023		Tingkat Capaian Kinerja & Anggaran RKPD Tahun 2023 (%)		Realisasi Capaian Kinerja & Anggaran RPJMD s.d Tahun 2023		Tingkat Capaian Kinerja & Anggaran RPJMD s.d Tahun 2023 (%)		PD Penanggung Jawab
												I		II		III		IV									
						K	Rp	K	Rp	K	Rp	K	Rp	K	Rp	K	Rp	K	Rp	K	Rp	K	Rp	K	Rp	K	Rp	
1	2	3	4	5	6	7		8		9		10		11		12		13		14 = 10+11+12+13		15 = 14/9*100		16 = 8+14		17 = 16/7*100		18
1.	**Faktor Pendorong Keberhasilan Kinerja**				1.	Mekanisme perencanaan dan penganggaran dilaksanakan tepat waktu sesuai dengan tahapan perencanaan dan penganggaran sebagaimana diamanatkan dalam peraturan perundangan																						
					2.	Peran serta lembaga dan organisasi swasta serta masyarakat dalam mendukung tercapainya program																					
					3.	Meningkatnya SDM Personal SKPD, Komitmen, dan integritas yang tinggi																					
					4.	Program kinerja yang terarah dan terukur serta terlaksananya program kegiatan dengan tepat sesuai schedule yang telah direncanakan																					
					5.	Adanya monitoring dan evaluasi pelaksanaan kegiatan dan penyerapan anggaran secara rutin																					
					6.	Adanya dukungan dari pimpinan dan seluruh pegawai untuk percepatan dan optimalisasi pelaksanaan program dan kegiatan																					
					7.	Tersedianya Standar Operasional Prosedur (SOP) untuk setiap pelayanan yang diberikan.																					
2.	**Faktor Penghambat Pencapaian Kinerja**				1.	Terdapat beberapa indikator kinerja dampak dan hasil (Tujuan, Sasaran dan Program) yang tidak dapat direalisasikan pada Triwulan I dan II karena realisasi kinerja bersifat tahunan (tidak dapat diakumulasikan)																						
					2.	Terdapat beberapa pekerjaan fisik dan non fisik yang masih proses lelang dan memang direncanakan pada triwulan 3																					
					3.	Perubahan kebijakan dan peraturan perundang-undangan tentang penatausahaan keuangan dan anggaran sehingga memerlukan pemahaman dan penyesuaian dalam pelaksanaan kegiatan																					
					4.	Terdapat pemetaan program/ kegiatan/ sub kegiatan yang bersumber dana DAK Fisik/ Non Fisik, sehingga perlu adanya perubahan sub kegiatan pada saat pergeseran anggaran baru bisa dilaksanakan																					
					5.	Banyaknya bantuan sosial yang harus ditangani semua berdasarkan BNBA (by name By Adress) memerlukan verifikasi dan validasi data																					
					6.	Kondisi cuaca dan curah hujan yang tinggi pada awal tahun, sehingga pekerjaan fisik belum bisa dilaksanakan secara maksimal																					
					7.	Masih belum optimalnya koordinasi dan kolaborasi antar stakheholder sehingga pencapaian kinerja kurang maksimal																					
3.	**Tindak lanjut yang diperlukan dalam triwulan berikutnya**				1.	Menyusun perubahan rencana aksi kegiatan atas hasil evaluasi yang telah dilaksanakan																					
					2.	Melakukan monitoring dan evaluasi terhadap kinerja secara berkala																					
					3.	Penguatan basis data penerima bantuan sosial/warga miskin																					
					4.	Melaksanakan program/ kegiatan yang belum terlaksana pada tribulan sebelumnya																					
					5.	Melaksanakan kegiatan sesuai jadwal dan target PD tribulan selanjutnya																					
					6.	Melakukan perencanaan yang sesuai dengan waktu yang di tentukan dan selalu mengevaluasi atas kegagalan dalam penyerapan keuangan ataupun kegiatan																					
					7.	Meningkatkan koordinasi terkait kegiatan yang akan dilaksanakan																					
4.	**Tindak lanjut yang diperlukan dalam RKPD PD Tahun Berikutnya**				1.	Penguatan basis data dan pendamping masing-masing desa/kecamatan																					
					2.	Menindaklanjuti hasil evaluasi RKPD tahun sebelumnya																					
					3.	Perencanaan yang lebih matang dan evaluasi berkala																					
					4.	Semua pegawai harus saling mendukung dan mengerti tupoksinya dalam pelaksanaan pekerjaan dan mengoptimalkan realisasi anggaran sesuai pagu yang tersedia																					
					5.	Perbaikan waktu penjadwalan kegiatan dan pendanaan																					

Bojonegoro, 14 Juli 2023
KEPALA BAPPEDA
KABUPATEN BOJONEGORO

PEMERINTAH KABUPATEN BAPPEDA BOJONEGORO

Drs. Ec. M. ANWAR MUKHTADLO, M.Si
Pembina Utama Muda
NIP. 19680224 199403 1 006

KESIMPULAN EVALUASI TERHADAP HASIL RKPD KABUPATEN/KOTA DI JAWA TIMUR
TRIWULAN II / SEMESTER I TAHUN 2023

No.	Nama Daerah	Rata-rata Capaian Kinerja Program Prioritas RKPD Kab/Kota (%)	Predikat Capaian Kinerja Program Prioritas RKPD Kab/Kota	Rata-rata Realisasi Anggaran Program Prioritas RKPD Kab/Kota (%)	Predikat Capaian Kinerja Anggaran Program Prioritas RKPD Kab/Kota	Faktor Penghambat	Faktor Pendorong	Keterangan
1	Kabupaten Bojonegoro	42,05	Sangat Rendah	22,02	Sangat Rendah	1. Terdapat beberapa indikator kinerja dampak dan hasil (Tujuan, Sasaran dan Program) yang tidak dapat direalisasikan pada Triwulan I dan II karena realisasi kinerja bersifat tahunan (tidak dapat diakumulasikan)	1. Mekanisme perencanaan dan penganggaran dilaksanakan tepat waktu sesuai dengan tahapan perencanaan dan penganggaran sebagaimana diamanatkan dalam peraturan perundangan	
						2. Terdapat beberapa pekerjaan fisik dan non fisik yang masih proses lelang dan memang direncanakan pada triwulan 3	2. Peran serta lembaga dan organisasi swasta serta masyarakat dalam mendukung tercapainya program	
						3. Perubahan kebijakan dan peraturan perundang-undangan tentang penatausahaan keuangan dan anggaran sehingga memerlukan pemahaman dan penyesuaian dalam pelaksanaan kegiatan	3. Meningkatnya SDM Personal SKPD, Komitmen, dan integritas yang tinggi	
						4. Terdapat pemetaan program/ kegiatan/ sub kegiatan yang bersumber dana DAK Fisik/ Non Fisik, sehingga perlu adanya perubahan sub kegiatan pada saat pergeseran anggaran baru bisa dilaksanakan	4. Program kinerja yang terarah dan terukur serta terlaksananya program kegiatan dengan tepat sesuai schedule yang telah direncanakan	
						5. Banyaknya bantuan sosial yang harus ditangani semua berdasarkan BNBA (by name By Adress) memerlukan verifikasi dan validasi data	5. Adanya monitoring dan evaluasi pelaksanaan kegiatan dan penyerapan anggaran secara rutin	
						6. Kondisi cuaca dan curah hujan yang tinggi pada awal tahun, sehingga pekerjaan fisik belum bisa dilaksanakan secara maksimal	6. Adanya dukungan dari pimpinan dan seluruh pegawai untuk percepatan dan optimalisasi pelaksanaan program dan kegiatan	
						7. masih belum optimalnya koordinasi dan kolaborasi antar stakheholder sehingga pencapaian kinerja kurang maksimal	7. Tersedianya Standar Operasional Prosedur (SOP) untuk setiap pelayanan yang diberikan.	

Bojonegoro, 14 Juli 2023
KEPALA BAPPEDA
KABUPATEN BOJONEGORO

PEMERINTAH KABUPATEN BAPPEDA BOJONEGORO

Drs. Ec. M. ANWAR MUKHTADLO, M.Si
Pembina Utama Muda
NIP. 19680224 199403 1 006